



Stadtgemeinde Wieselburg
Voranschlag 2026

Kundmachung

**STADTGEMEINDE
WIESELBURG**

Postleitzahl 3250
Politischer Bezirk Scheibbs
Land NÖ

Einwohnerzahl 4832 (Stand per 31.10.2024)

Flächenausmaß 5,42 km²

**VORANSCHLAG
FÜR DAS
HAUSHALTSJAHR
2026**

Stadtgemeinde: Wieselburg
Politischer Bezirk: Scheibbs
Land: Niederösterreich

ÖFFENTLICHE KUNDMACHUNG

Der Entwurf des Voranschlages für das Haushaltsjahr 2026 liegt in der Zeit vom 19. November 2025 bis 3. Dezember 2025 während der Amtsstunden beim Gemeindeamt zur allgemeinen Einsichtnahme auf.

Innerhalb der Auflagefrist kann jedes Gemeindemitglied schriftliche Erinnerungen dazu beim Gemeindeamt einbringen.

Die öffentliche Sitzung des Gemeinderates über den Voranschlag 2026 findet am 10. Dezember 2025, um 18.30 Uhr in Wieselburg, Rathaus, statt.

Bürgermeister



Dr. Josef Leitner

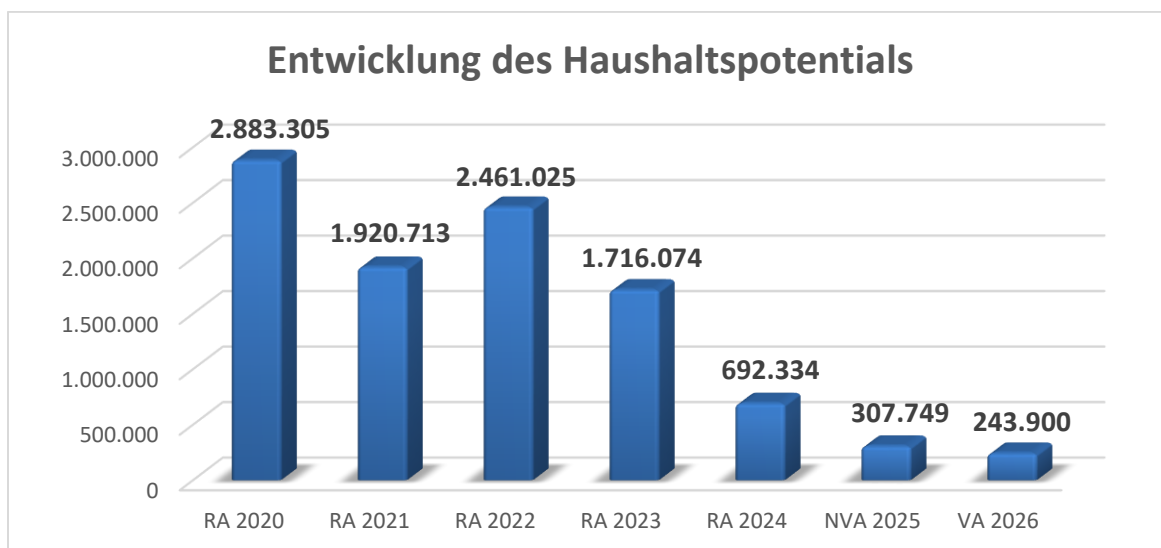
Angeschlagen am: 19. November 2025
Abgenommen am: 04. Dezember 2025

Vorbericht

Vorbericht zum Voranschlag 2026

gemäß § 3 der NÖ Gemeindehaushaltsverordnung (NÖ GHVO)

Entwicklung des Haushaltspotentials



Erläuterung:

Das Haushaltspotential hat seine Grundlage in § 67 Z. 11 der NÖ Gemeindeordnung 1973 (NÖ GO 1973) und ist erstmals im Voranschlag 2020 auszuweisen.

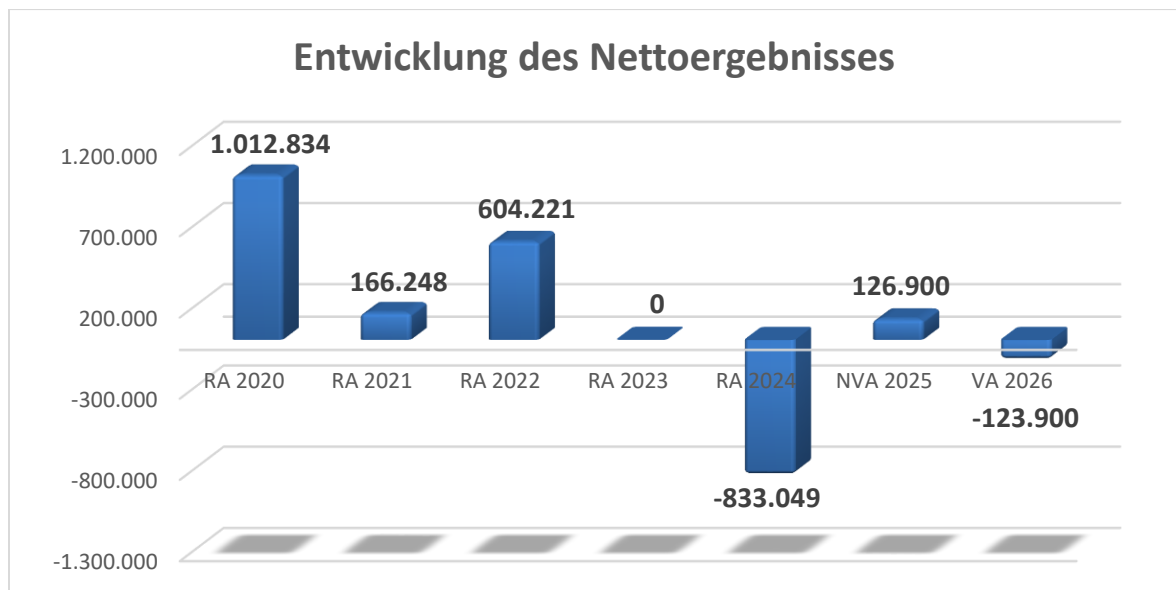
Im Wert des Voranschlages 2026 ist das kumulierte Haushaltspotential zum 31.12.2025 gemäß 1. Nachtragsvoranschlag 2025 enthalten.

Haushaltspotential: Differenz der wiederkehrenden Mittelaufbringungen abzüglich der wiederkehrenden Mittelverwendungen unter Berücksichtigung der entsprechenden Forderungen und Verbindlichkeiten und stellen die frei verfügbaren Eigenmittel der Gemeinde dar.

Das Haushaltspotential ist eine wichtige Kenngröße und gibt die aktuelle Leistungsfähigkeit der Gemeinde wieder. Das schafft Vergleichbarkeit mit der bisherigen Rechtslage, aus der Überschüsse und Abgänge abzuleiten waren und dient der Transparenz.

Wenn das Haushaltspotential innerhalb des Zeitraumes des mittelfristigen Finanzplanes laufend negativ ist, ist ein Haushaltskonsolidierungskonzept zu erstellen (§ 72b Abs. 1 Z. 2 NÖ GO 1973).

Entwicklung des Nettoergebnisses



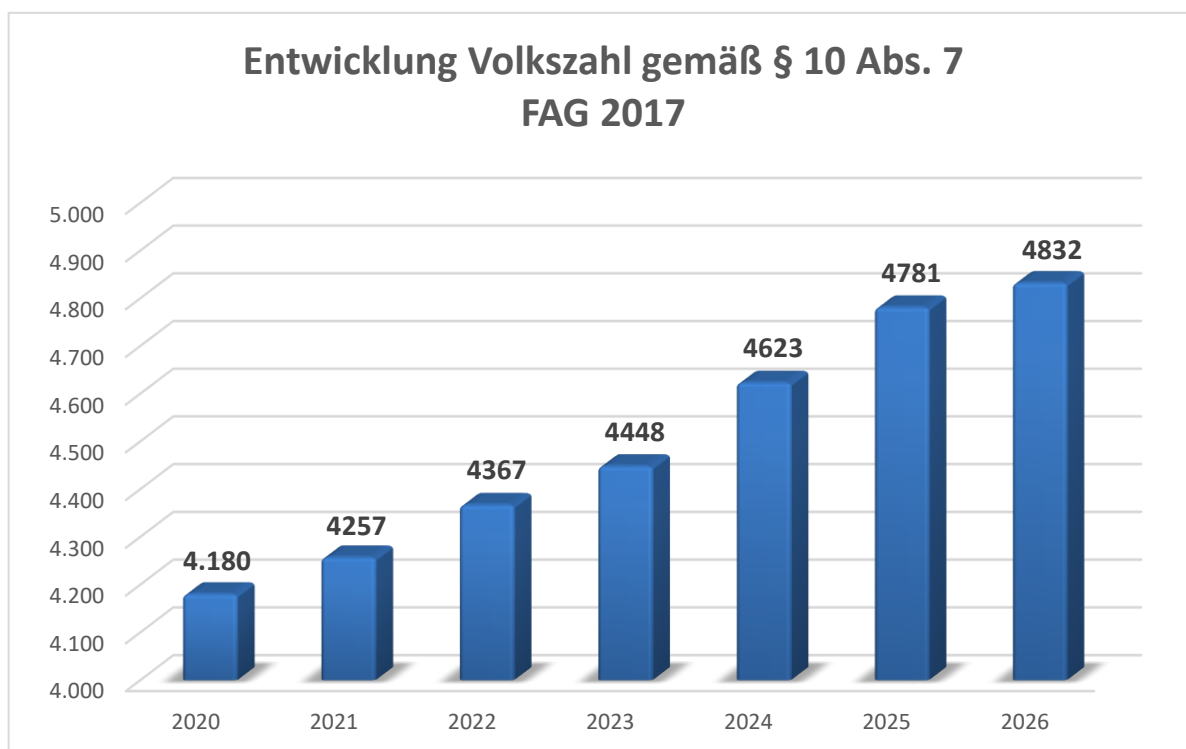
Erläuterung:

Beim Nettoergebnis handelt es sich um das Ergebnis des Ergebnisvoranschlages und ist erstmals für das Haushaltsjahr 2020 auszuweisen.

Ein positives Nettoergebnis bedeutet, dass die Erträge voraussichtlich ausreichend sein werden, die Aufwendungen für die kommunalen Leistungen (inklusive des Werteverzehrs des Anlagevermögens in Form der Abschreibungen) abzudecken.

Ein negatives Nettoergebnis heißt, dass dies nicht zur Gänze (in der Höhe des negativen Wertes) möglich ist.

Entwicklung der Volkszahl gemäß § 10 Abs. 7 FAG 2017

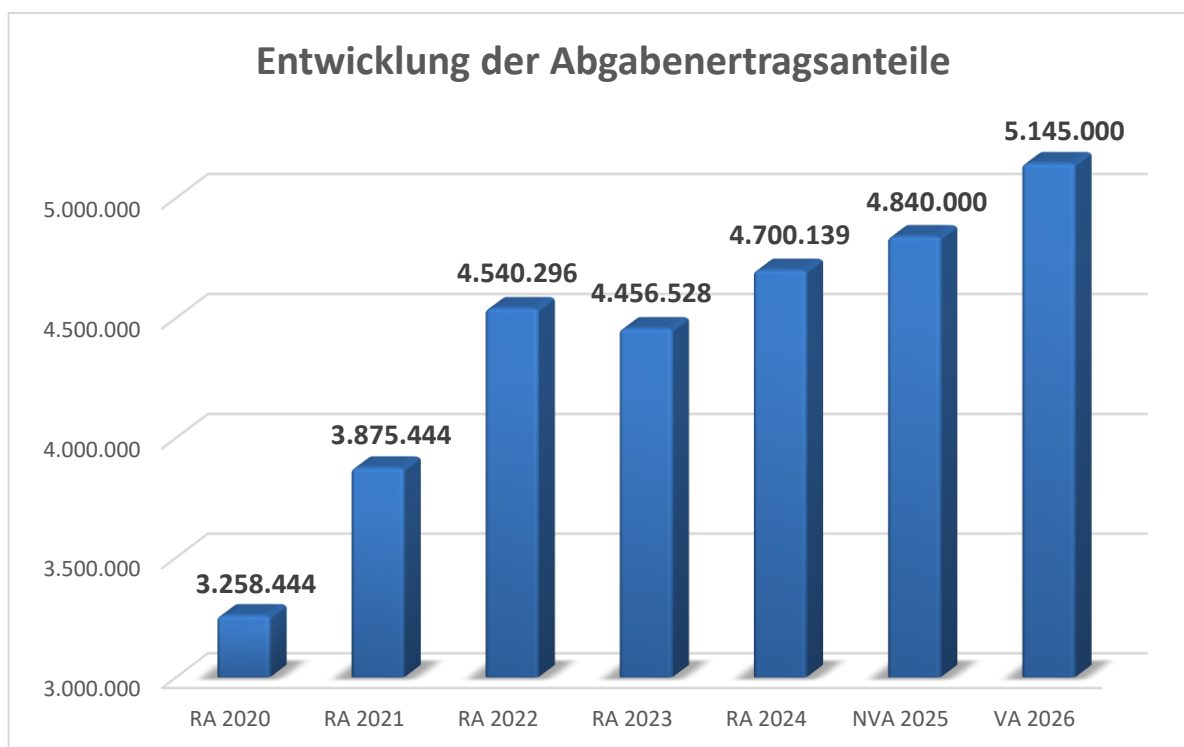


Erläuterung:

Die Volkszahl gemäß § 10 Abs. 7 FAG 2017 wird jährlich von der Bundesanstalt Statistik Austria zum Stichtag 31. Oktober festgestellt und wirkt mit dem Beginn des übernächsten Kalenderjahres. Sie dient für die Berechnung der Abgabenertragsanteile und darf nicht automatisch mit der Volkszahl für die Berechnung der Gemeinderatsmandate verwechselt werden.

Eine Erhöhung bzw. Verminderung der Volkszahl (jährlich) ist ein wesentlicher Indikator für die Berechnung der Abgabenertragsanteile.

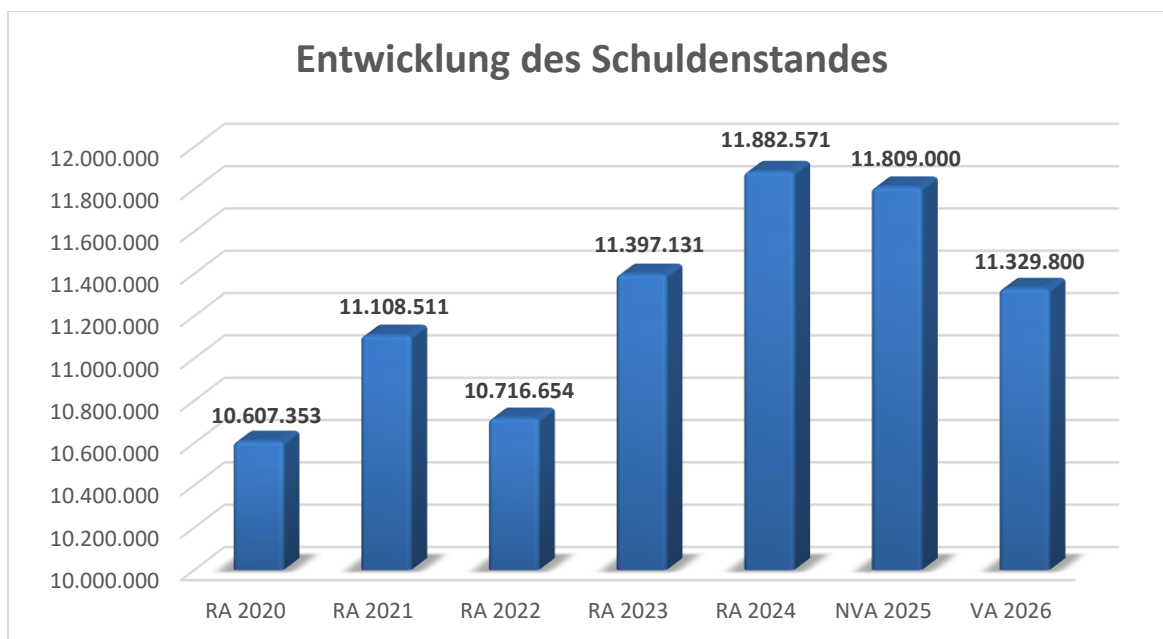
Entwicklung der Abgabenertragsanteile



Erläuterung:

Die Gebietskörperschaften (Bund, Länder und Gemeinden) erhalten auf Basis des aktuellen Finanzausgleichs aus den gemeinschaftlichen Bundesabgaben (z.B. Umsatzsteuer, Körperschaftssteuer, Lohnsteuer, Versicherungssteuer, Mineralölsteuer, Normverbrauchsabgabe, Tabaksteuer udgl.) entsprechende Anteile. Im Bereich der Gemeinden spielen dabei die Volkszahl und der abgestufte Bevölkerungsschlüssel eine besondere Rolle. Die sogenannten „Abgabenertragsanteile“ bilden in den meisten Gemeinden die wichtigste Einnahmequelle.

Entwicklung des Schuldenstandes



Erläuterung:

Die Entwicklung des Schuldenstandes zeigt auf, inwieweit der Schuldenstand über die Jahre erhöht oder reduziert wird.

Begründung:

Im Jahr 2026 ist die Finanzierung folgender Projekte vorgesehen:

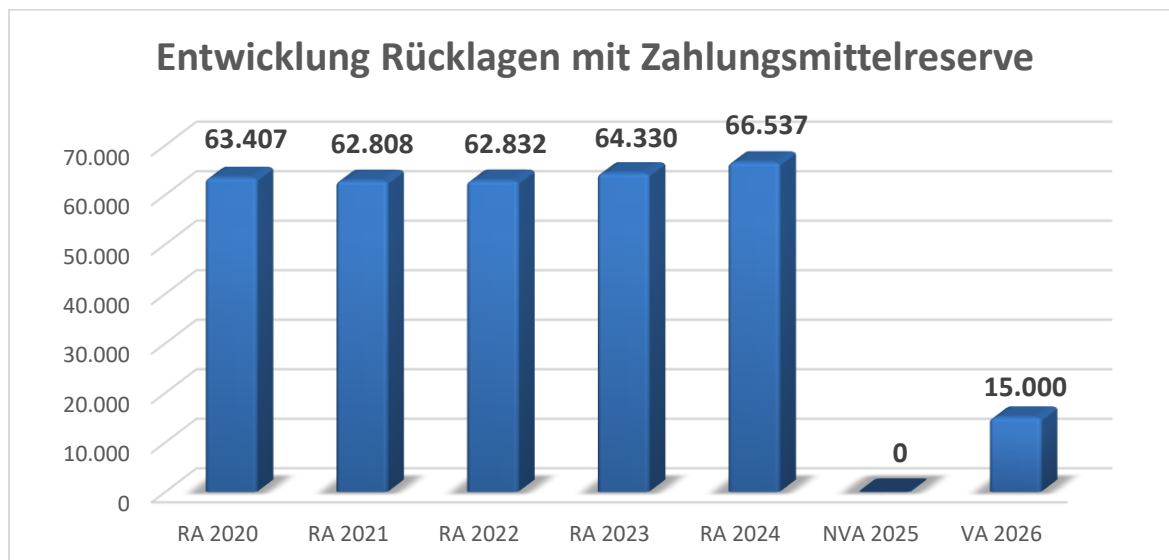
- Wasserversorgungsanlage BA 20 (Leitungstausch Hauptplatz)
- Heizungsumbau (Fernwärme) Freibad/Sauna
- Straßenbau Josef-Riedmüller-Straße und Bartensteingasse
- Straßenbau Ybbser Straße

Weiters soll im Jahr 2026 eine Umschuldung diverser Darlehen (Kindergarten Breiteneicher Straße, Hangwässerschutzmaßnahmen, Grundkauf) erfolgen um die Zinsbelastung zu reduzieren.

Entwicklung der Rücklagen mit und ohne Zahlungsmittelreserve

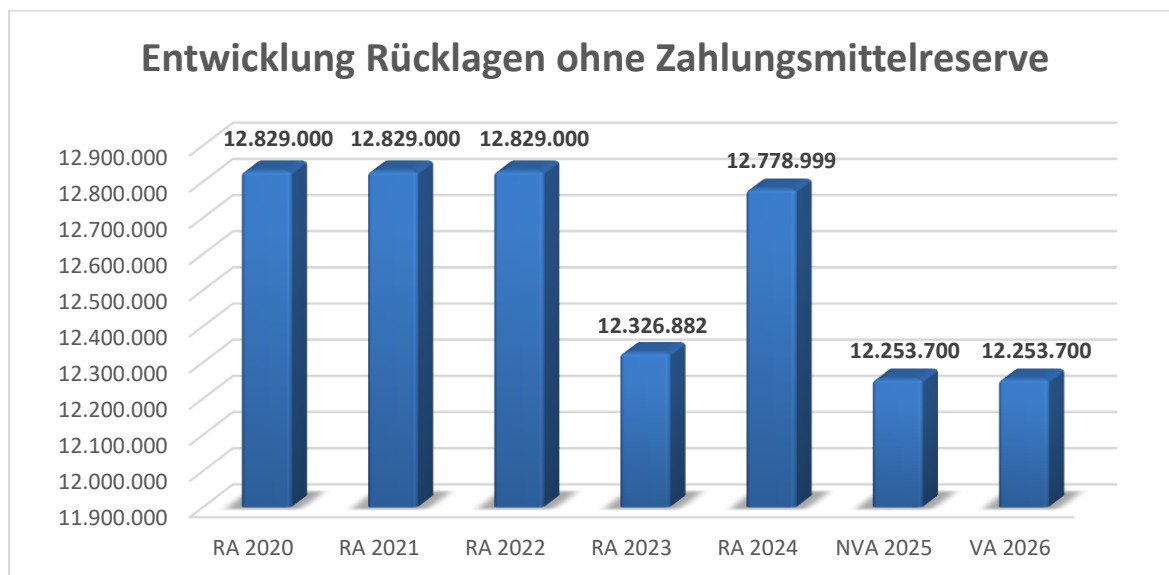
Erläuterung:

Die Entwicklung der Rücklagen zeigt an, inwieweit Rücklagen vorhanden sind und ob Rücklagen aufgebaut bzw. aufgebraucht werden.



Begründung:

Im Jahr 2026 werden Instandhaltungsrücklagen für den Bereich „Wohn- und Geschäftsgebäude“ gebildet.

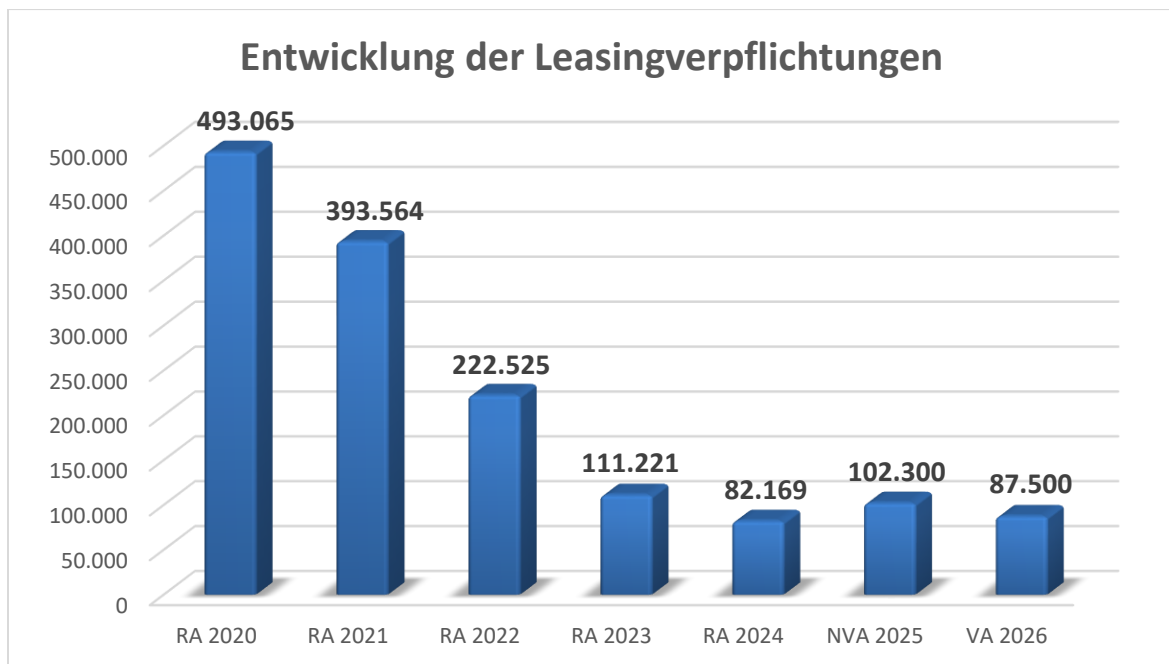


Begründung:

Per 1.1.2020 wurde eine Eröffnungsrücklage ohne Zahlungsmittelreserve in Höhe von EUR 12.829.000,00 gemäß § 7 Abs. 2 Z 1 NÖ Gemeindehaushaltsverordnung gebildet. Entnahmen können zur Ausgleicheung eines negativen Nettoergebnisses (Ergebnishaushalt) dienen.

Im Jahr 2024 wurde eine Haushaltspotential-Rücklage in Höhe von EUR 833.049,22 gebildet, welche genau dem kumulierten Haushaltspotential per 31.12.2024 entspricht. Künftig wird das jährliche Ergebnis des Haushaltspotential als Zugang oder Abgang auf diese Rücklage gebucht.

Entwicklung der Leasingverpflichtungen



Erläuterung:

Bei den Leasingverpflichtungen handelt es sich nicht um Finanzschulden (z.B. Darlehen), sondern um Verwaltungsschulden. Unabhängig davon stellen Leasingverbindlichkeiten Leistungsverpflichtungen für die Gemeinden dar und sind daher bei einer allfälligen Finanzlagenberechnung entsprechend zu berücksichtigen.

Begründung:

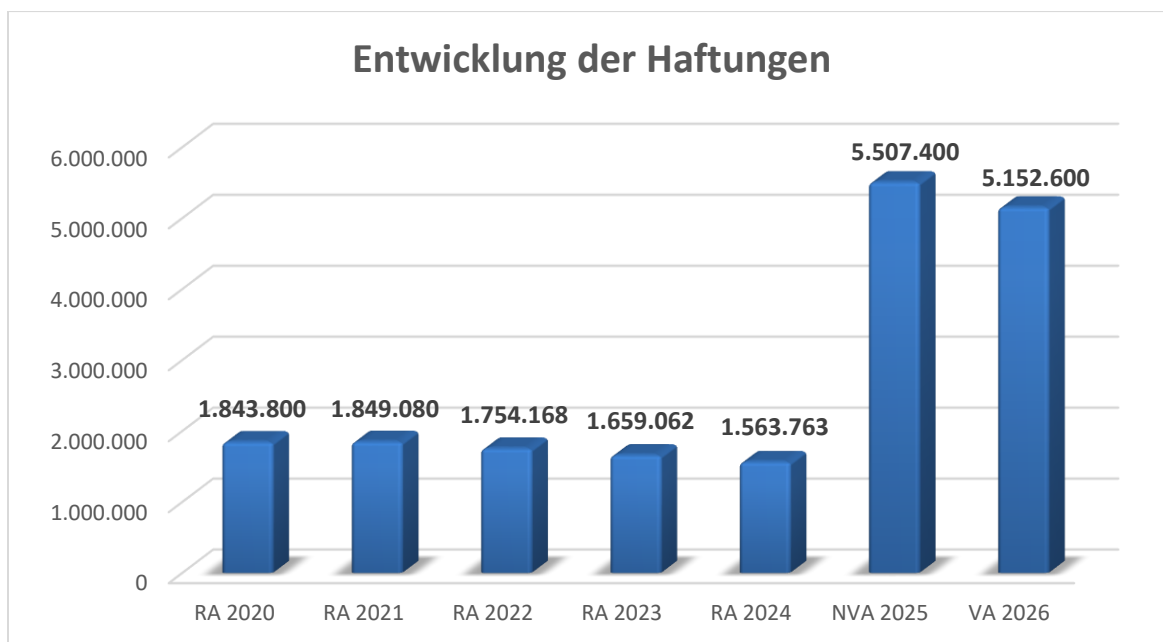
Im Jahr 2026 ist folgendes neues Leasing vorgesehen:

- Ersatzfahrzeug für MEGA (Wirtschaftshof)

Im Jahr 2026 läuft folgender Leasingvertrag aus:

- Opel Vivaro (Wasserwerk)

Entwicklung der Haftungen

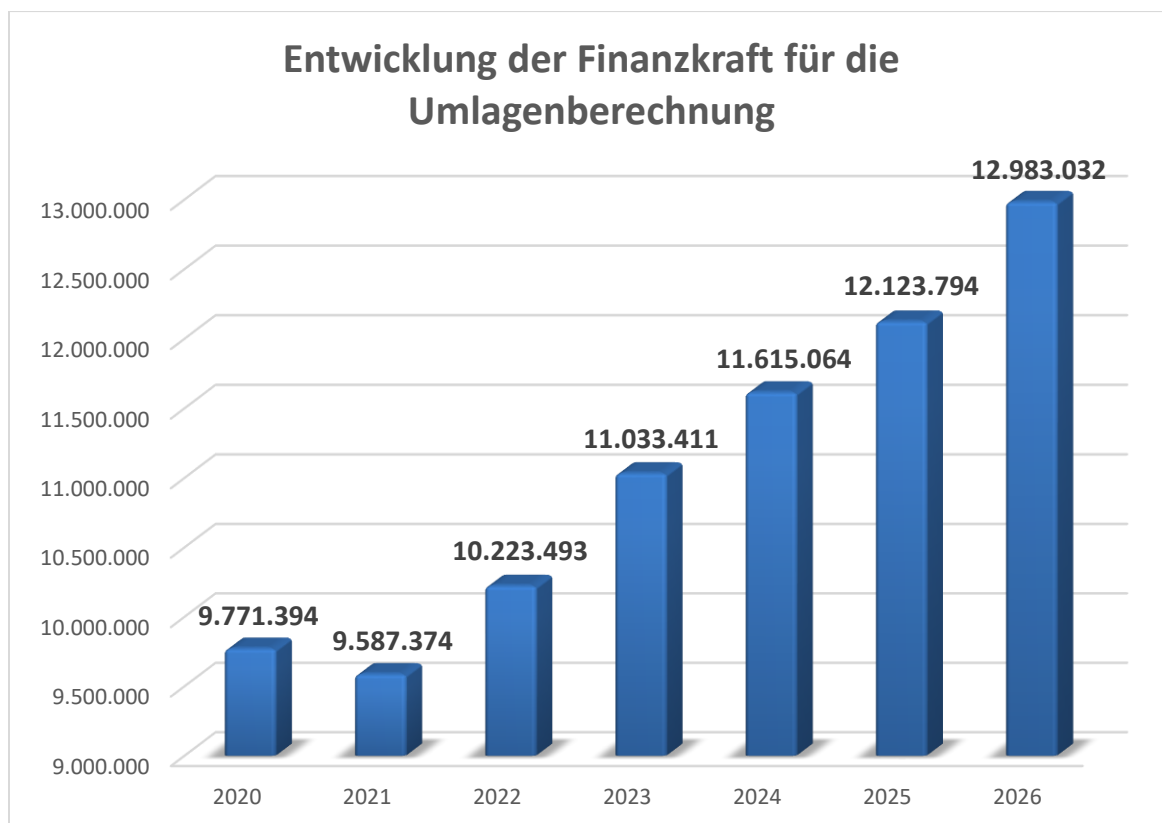


Erläuterung:

Eine Gemeinde darf Bürgschaften und sonstige Haftungen nur übernehmen, wenn hierfür ein besonderes Interesse der Gemeinde gegeben ist, der Schuldner nachweist, dass eine ordnungsgemäße Verzinsung und Tilgung gesichert ist, die Haftungen befristet sind, der Betrag, für den gehaftet wird, ziffernmäßig bestimmt ist und die Gemeinde den daraus folgenden Zahlungsverpflichtungen nachkommen kann (vgl. § 78 Abs. 1 NÖ Gemeindeordnung 1973).

Im Jahr 2025 wurde ein Bürgschaftsvertrag für den Verkehrsverein Wieselburg über Darlehen in der Höhe von maximal EUR 4.200.000,00 abgeschlossen. Daher erhöhten sich die Haftungen ab 2025 deutlich.

Entwicklung der Finanzkraft für die Umlagenberechnung



Erläuterung:

Die Finanzkraft einer Gemeinde wird aus den

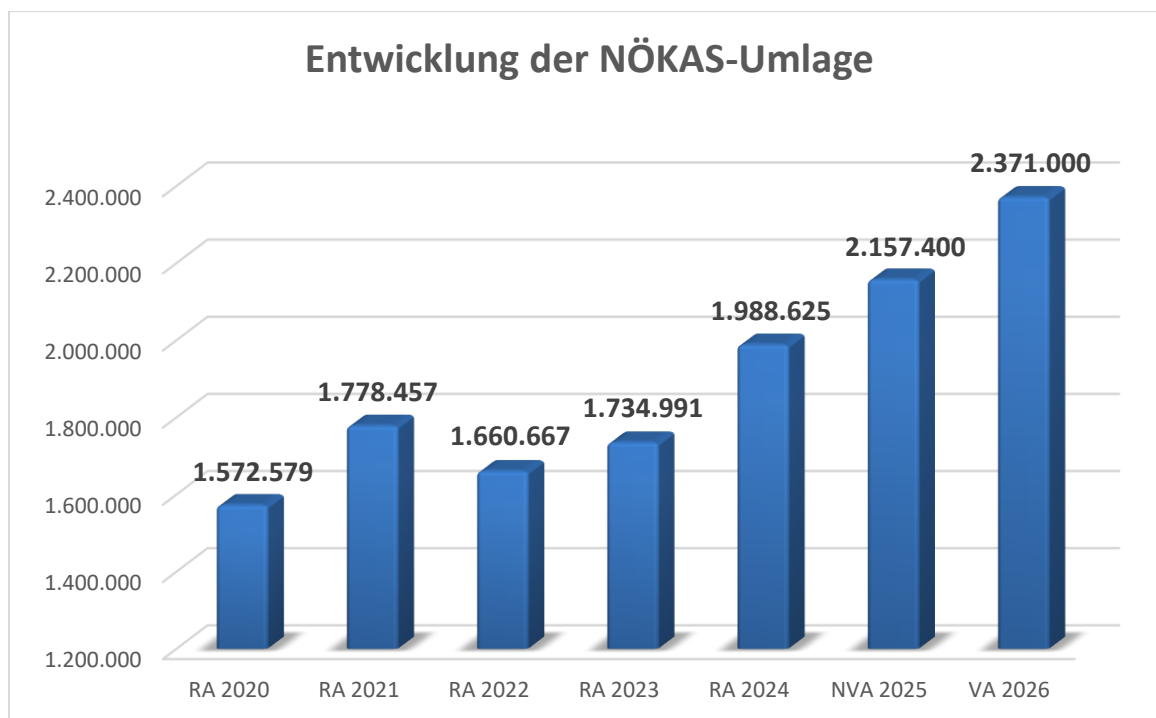
- Erträgen der ausschließlichen Gemeindeabgaben ohne die Gebühren für die Benützung von Gemeindeeinrichtungen und -anlagen und ohne die Interessentenbeiträge von Grundstückseigentümern und Anrainern und
- Ertragsanteilen an den gemeinschaftlichen Bundesabgaben ohne Spielbankenabgabe

ermittelt.

Basis für die Ermittlung der Finanzkraft sind die tatsächlichen Beträge aufgrund der Rechnungsabschlüsse.

Die Darstellung der Entwicklung der Finanzkraft für die Umlagenberechnung hat insbesondere auf die Beitragsleistung der Gemeinden zum NÖ Krankenanstaltensprengel (NÖKAS) und zur Sozialumlage Auswirkungen. Eine Erhöhung oder Reduktion/Verminderung der Finanzkraft wirkt sich unmittelbar auf die Beitragsleistung aus.

Entwicklung der NÖKAS-Umlage



Erläuterung:

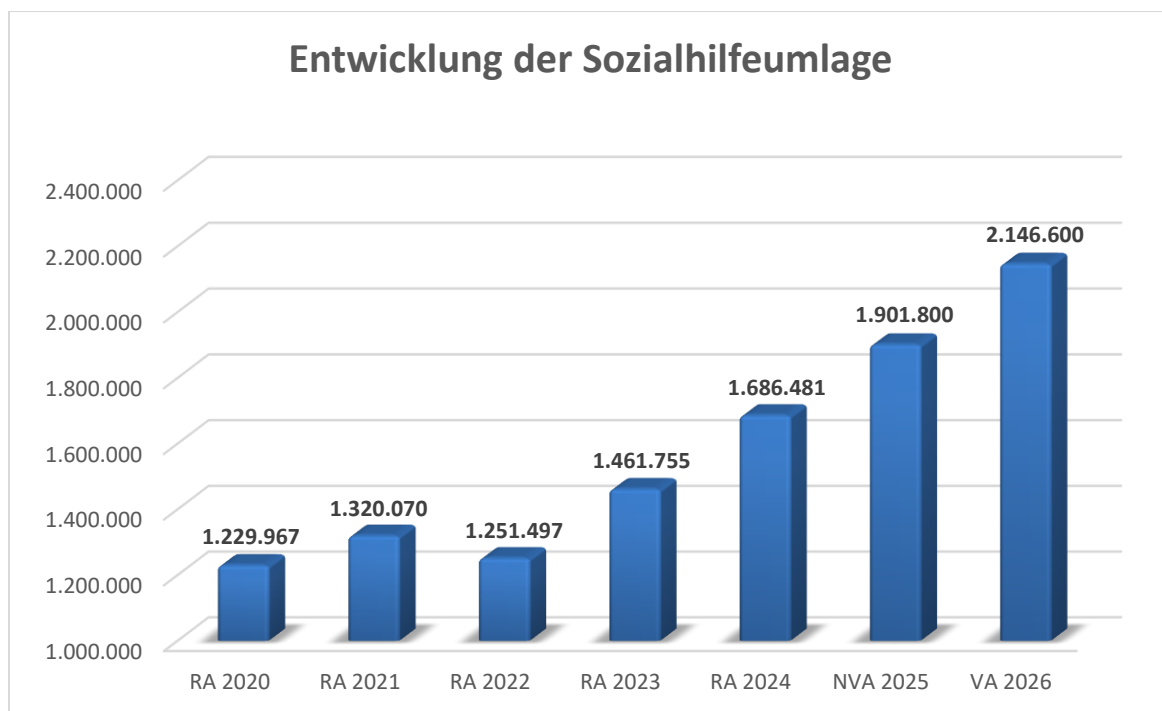
Das Landesgebiet ist Beitragsbezirk und Krankenanstaltensprengel für alle öffentlichen Krankenanstalten in Niederösterreich. Beitragsbezirk und Krankenanstaltensprengel sind ein Gemeindeverband. Dem Gemeindeverband gehören alle Gemeinden Niederösterreichs an. Der Gemeindeverband ist juristische Person, er hat seinen Sitz am Sitz der Landesregierung und trägt die Bezeichnung "NÖ Krankenanstaltensprengel" (§ 61 Abs. 1 NÖ Krankenanstaltengesetz - NÖ KAG).

Die Gemeinden haben an den NÖ Krankenanstaltensprengel monatliche Beiträge zu leisten. Berechnungsgrundlage bilden dabei die Volkszahl und die Finanzkraft der Gemeinden. Steigerungen bei der Volkszahl und bei der Finanzkraft führen daher zu höheren Beitragsleistungen bei den Gemeinden.

Diese monatlichen Beiträge werden von den der Gemeinde gebührenden monatlichen Vorschüsse auf die Ertragsanteile an den gemeinschaftlichen Bundesabgaben einbehalten.

Ab dem Jahr 2021 ist auch der Beitrag an das Rote Kreuz (Rettungs- und Krankentransportwesen) in der NÖKAS-Umlage enthalten.

Entwicklung der Sozialhilfeumlage



Erläuterung:

Die Gemeinden haben jährlich einen Beitrag zu den vom Land zu tragenden Kosten der Sozialhilfe, die nicht durch Kostenbeitrags- und Ersatzleistungen oder durch sonstige für Zwecke der Sozialhilfe bestimmte Zuschüsse gedeckt sind, in der Höhe von 50 % an das Land zu entrichten (§ 44 NÖ Sozialhilfe-Ausführungsgesetz – NÖ SAG).

Die Leistungen für die Sozialhilfe-Umlage werden von der Landesregierung auf die einzelnen Gemeinden nach ihrer Finanzkraft (Finanzkraft für die Umlagenberechnung) aufgeteilt.

Diese monatlichen Beiträge werden von den der Gemeinde gebührenden monatlichen Vorschüssen auf die Ertragsanteile an den gemeinschaftlichen Bundesabgaben einbehalten.

Ergebnishaushalt Gesamt 1. Ebene (Anlage 1a)
- interne Vergütungen enthalten

MVAG	Mittelverwendungs- und -aufbringungsgruppen (1. Ebene)	VA 2026	VA 2025	RA 2024
211	Erträge aus der operativen Verwaltungstätigkeit	19 277 500,00	18 599 000,00	18 015 515,61
212	Erträge aus Transfers	3 498 300,00	3 814 900,00	3 402 517,28
213	Finanzerträge	1 000,00	5 200,00	13 241,22
21	Summe Erträge	22 776 800,00	22 419 100,00	21 431 274,11
221	Personalaufwand	6 303 700,00	5 936 600,00	5 726 329,55
222	Sachaufwand	6 996 500,00	7 707 900,00	7 537 179,70
223	Transferaufwand	9 243 200,00	8 733 300,00	8 082 150,91
224	Finanzaufwand	342 300,00	506 200,00	464 339,08
22	Summe Aufwendungen	22 885 700,00	22 884 000,00	21 809 999,24
SA0	Saldo (0) Nettoergebnis (21 - 22)	-108 900,00	-464 900,00	-378 725,13
230	Entnahmen von Haushaltsrücklagen		592 800,00	380 932,45
240	Zuweisungen an Haushaltsrücklagen	15 000,00	1 000,00	835 256,54
SA01	Saldo (01) Haushaltsrücklagen (230 - 240)	-15 000,00	591 800,00	-454 324,09
SA00	Saldo (00) Nettoergebnis nach Haushaltsrücklagen (Saldo 0 + Saldo 01)	-123 900,00	126 900,00	-833 049,22

Ergebnishaushalt Gesamt 1. und 2. Ebene (Anlage 1a)
- interne Vergütungen enthalten

MVAG	Mittelverwendungs- und aufbringungsgruppen (1. und 2. Ebene)	VA 2026	VA 2025	RA 2024
211	Erträge aus der operativen Verwaltungstätigkeit	19 277 500,00	18 599 000,00	18 015 515,61
2111	Erträge aus eigenen Abgaben	8 189 900,00	8 115 100,00	7 811 852,55
2112	Erträge aus Ertragsanteilen	5 145 000,00	4 840 000,00	4 700 139,45
2113	Erträge aus Gebühren	1 226 000,00	1 128 400,00	1 047 077,03
2114	Erträge aus Leistungen	2 583 100,00	2 404 900,00	2 202 618,79
2115	Erträge aus Besitz und wirtschaftlicher Tätigkeit	192 700,00	169 000,00	157 518,67
2116	Erträge aus Veräußerung und sonstige Erträge	1 788 300,00	1 894 400,00	1 951 022,11
2117	Nicht finanzierungswirksame operative Erträge	152 500,00	47 200,00	145 287,01
212	Erträge aus Transfers	3 498 300,00	3 814 900,00	3 402 517,28
2121	Transferertrag von Trägern des öffentlichen Rechts	2 180 300,00	2 598 400,00	2 366 773,31
2122	Transferertrag von Beteiligungen			
2123	Transferertrag von Unternehmen (mit Finanzunternehmen)	1 015 000,00	905 700,00	738 297,04
2124	Transferertrag von Haushalten und Organisationen ohne Erwerbscharakter	30 300,00	35 100,00	29 117,51
2125	Transferertrag vom Ausland			
2126	Investitions- und Tilgungszuschüsse zwischen Unternehmungen und Betrieben der Gebietskörperschaft und der Gebietskörperschaft			
2127	Nicht finanzierungswirksamer Transferertrag	272 700,00	275 700,00	268 329,42
213	Finanzerträge	1 000,00	5 200,00	13 241,22
2131	Erträge aus Zinsen	1 000,00	5 200,00	13 241,22
2132	Erträge aus Zinsen aus derivativen Finanzinstrumenten mit und ohne Grundgeschäft			
2133	Erträge aus Gewinnentnahmen von marktbestimmten Betrieben			
2134	Sonstige Finanzerträge			
2135	Erträge aus Dividenden/Gewinnausschüttungen			
2136	Sonstige nicht finanzierungswirksame Finanzerträge			
21	Summe Erträge	22 776 800,00	22 419 100,00	21 431 274,11
221	Personalaufwand	6 303 700,00	5 936 600,00	5 726 329,55
2211	Personalaufwand (Bezüge, Nebengebühren, Mehrleistungen)	4 983 900,00	4 661 900,00	4 464 495,47
2212	Gesetzlicher und freiwilliger Sozialaufwand	1 289 300,00	1 244 500,00	1 121 269,09
2213	Sonstiger Personalaufwand			
2214	Nicht finanzierungswirksamer Personalaufwand	30 500,00	30 200,00	140 564,99
222	Sachaufwand	6 996 500,00	7 707 900,00	7 537 179,70
2221	Gebrauchs- und Verbrauchsgüter, Handelswaren	435 200,00	489 000,00	446 586,70
2222	Verwaltungs- und Betriebsaufwand	435 100,00	533 600,00	458 184,66
2223	Leasing- und Mietaufwand	419 800,00	439 700,00	369 797,29
2224	Instandhaltung	610 400,00	663 200,00	696 081,69
2225	Sonstiger Sachaufwand	3 246 300,00	3 718 900,00	3 605 726,14
2226	Nicht finanzierungswirksamer Sachaufwand	1 849 700,00	1 863 500,00	1 960 803,22

MVAG	Mittelverwendungs- und aufbringungsgruppen (1. und 2. Ebene)	VA 2026	VA 2025	RA 2024
223	Transferaufwand	9 243 200,00	8 733 300,00	8 082 150,91
2231	Transferaufwand an Träger des öffentlichen Rechts	7 979 900,00	7 392 200,00	6 559 210,31
2232	Transferaufwand an Beteiligungen			
2233	Transferaufwand an Unternehmen (mit Finanzunternehmen)	244 400,00	255 400,00	444 154,75
2234	Transferaufwand an Haushalte und Organisationen ohne Erwerbscharakter	1 018 900,00	1 085 700,00	1 078 785,85
2235	Transferaufwand an das Ausland			
2236	Investitions- und Tilgungszuschüsse zwischen Unternehmungen und Betrieben der Gebietskörperschaft und der Gebietskörperschaft			
2237	Nicht finanzierungswirksamer Transferaufwand			
224	Finanzaufwand	342 300,00	506 200,00	464 339,08
2241	Aufwendungen für Zinsen	334 900,00	498 900,00	457 527,59
2242	Zinsen und sonstige Aufwendungen aus derivativen Finanzinstrumenten mit und ohne Grundgeschäft			
2243	Gewinnentnahmen von Unternehmungen und marktbestimmten Betrieben der Gebietskörperschaft (innerhalb der Gebietskörperschaft)			
2244	Sonstiger Finanzaufwand	7 400,00	7 300,00	6 811,49
2245	Nicht finanzierungswirksamer Finanzaufwand			
22	Summe Aufwendungen	22 885 700,00	22 884 000,00	21 809 999,24
SA0	Saldo (0) Nettoergebnis (21 - 22)	-108 900,00	-464 900,00	-378 725,13
230	Entnahmen von Haushaltsrücklagen	0,00	592 800,00	380 932,45
2301	Entnahmen von Haushaltsrücklagen		592 800,00	380 932,45
240	Zuweisungen an Haushaltsrücklagen	15 000,00	1 000,00	835 256,54
2401	Zuweisungen an Haushaltsrücklagen	15 000,00	1 000,00	835 256,54
SA01	Saldo (01) Haushaltsrücklagen (230 - 240)	-15 000,00	591 800,00	-454 324,09
SA00	Saldo (00) Nettoergebnis nach Haushaltsrücklagen (Saldo 0 + Saldo 01)	-123 900,00	126 900,00	-833 049,22

Ergebnishaushalt Bereichsbudget 1. und 2. Ebene (Anlage 1a)

Vertretungskörper und allgemeine Verwaltung (Gruppe 0)

MVAG	Mittelverwendungs- und -aufbringungsgruppen (1. und 2. Ebene)	VA 2026	VA 2025	RA 2024
211	Erträge aus der operativen Verwaltungstätigkeit	243 500,00	233 500,00	228 110,95
2111	Erträge aus eigenen Abgaben			
2112	Erträge aus Ertragsanteilen			
2113	Erträge aus Gebühren			
2114	Erträge aus Leistungen	210 000,00	199 300,00	194 470,46
2115	Erträge aus Besitz und wirtschaftlicher Tätigkeit	3 400,00	3 200,00	3 118,19
2116	Erträge aus Veräußerung und sonstige Erträge	30 100,00	31 000,00	30 522,30
2117	Nicht finanzierungswirksame operative Erträge			
212	Erträge aus Transfers	14 700,00	21 100,00	19 175,28
2121	Transferertrag von Trägern des öffentlichen Rechts	8 400,00	8 500,00	4 388,00
2122	Transferertrag von Beteiligungen			
2123	Transferertrag von Unternehmen (mit Finanzunternehmen)			
2124	Transferertrag von Haushalten und Organisationen ohne Erwerbscharakter	6 300,00	6 100,00	5 911,92
2125	Transferertrag vom Ausland			
2126	Investitions- und Tilgungszuschüsse zwischen Unternehmungen und Betrieben der Gebietskörperschaft und der Gebietskörperschaft			
2127	Nicht finanzierungswirksamer Transferertrag		6 500,00	8 875,36
213	Finanzerträge	0,00	0,00	0,00
2131	Erträge aus Zinsen			
2132	Erträge aus Zinsen aus derivativen Finanzinstrumenten mit und ohne Grundgeschäft			
2133	Erträge aus Gewinnentnahmen von marktbestimmten Betrieben			
2134	Sonstige Finanzerträge			
2135	Erträge aus Dividenden/Gewinnausschüttungen			
2136	Sonstige nicht finanzierungswirksame Finanzerträge			
21	Summe Erträge	258 200,00	254 600,00	247 286,23
221	Personalaufwand	1 057 900,00	1 011 000,00	1 014 214,46
2211	Personalaufwand (Bezüge, Nebengebühren, Mehrleistungen)	835 400,00	802 600,00	763 760,80
2212	Gesetzlicher und freiwilliger Sozialaufwand	215 200,00	201 200,00	188 827,70
2213	Sonstiger Personalaufwand			
2214	Nicht finanzierungswirksamer Personalaufwand	7 300,00	7 200,00	61 625,96
222	Sachaufwand	839 400,00	889 300,00	850 325,58
2221	Gebrauchs- und Verbrauchsgüter, Handelswaren	35 800,00	39 500,00	39 930,94
2222	Verwaltungs- und Betriebsaufwand	74 800,00	74 100,00	69 254,27

Vertretungskörper und allgemeine Verwaltung (Gruppe 0)

MVAG	Mittelverwendungs- und -aufbringungsgruppen (1. und 2. Ebene)	VA 2026	VA 2025	RA 2024
2223	Leasing- und Mietaufwand	10 000,00	9 600,00	9 207,84
2224	Instandhaltung	13 400,00	21 900,00	4 905,35
2225	Sonstiger Sachaufwand	648 000,00	665 200,00	632 015,02
2226	Nicht finanzierungswirksamer Sachaufwand	57 400,00	79 000,00	95 012,16
223	Transferaufwand	409 000,00	380 400,00	366 607,76
2231	Transferaufwand an Träger des öffentlichen Rechts	343 500,00	324 100,00	312 097,12
2232	Transferaufwand an Beteiligungen			
2233	Transferaufwand an Unternehmen (mit Finanzunternehmen)			
2234	Transferaufwand an Haushalte und Organisationen ohne Erwerbscharakter	65 500,00	56 300,00	54 510,64
2235	Transferaufwand an das Ausland			
2236	Investitions- und Tilgungszuschüsse zwischen Unternehmungen und Betrieben der Gebietskörperschaft und der Gebietskörperschaft			
2237	Nicht finanzierungswirksamer Transferaufwand			
224	Finanzaufwand	0,00	0,00	0,00
2241	Aufwendungen für Zinsen			
2242	Zinsen und sonstige Aufwendungen aus derivativen Finanzinstrumenten mit und ohne Grundgeschäft			
2243	Gewinnentnahmen von Unternehmungen und marktbestimmten Betrieben der Gebietskörperschaft (innerhalb der Gebietskörperschaft)			
2244	Sonstiger Finanzaufwand			
2245	Nicht finanzierungswirksamer Finanzaufwand			
22	Summe Aufwendungen	2 306 300,00	2 280 700,00	2 231 147,80
SA0	Saldo (0) Nettoergebnis (21 - 22)	-2 048 100,00	-2 026 100,00	-1 983 861,57
230	Entnahmen von Haushaltsrücklagen	0,00	0,00	0,00
2301	Entnahmen von Haushaltsrücklagen			
240	Zuweisungen an Haushaltsrücklagen	0,00	0,00	0,00
2401	Zuweisungen an Haushaltsrücklagen			
SA01	Saldo (01) Haushaltsrücklagen (230 - 240)	0,00	0,00	0,00
SA00	Saldo (00) Nettoergebnis nach Haushaltsrücklagen (Saldo 0 + Saldo 01)	-2 048 100,00	-2 026 100,00	-1 983 861,57

Öffentliche Ordnung und Sicherheit (Gruppe 1)

MVAG	Mittelverwendungs- und -aufbringungsgruppen (1. und 2. Ebene)	VA 2026	VA 2025	RA 2024
211	Erträge aus der operativen Verwaltungstätigkeit	11 100,00	100,00	20 448,53
2111	Erträge aus eigenen Abgaben			
2112	Erträge aus Ertragsanteilen			
2113	Erträge aus Gebühren			
2114	Erträge aus Leistungen	100,00	100,00	114,00
2115	Erträge aus Besitz und wirtschaftlicher Tätigkeit			
2116	Erträge aus Veräußerung und sonstige Erträge	11 000,00		20 334,53
2117	Nicht finanzierungswirksame operative Erträge			
212	Erträge aus Transfers	60 000,00	61 300,00	70 909,79
2121	Transferertrag von Trägern des öffentlichen Rechts	40 500,00	42 100,00	51 842,20
2122	Transferertrag von Beteiligungen			
2123	Transferertrag von Unternehmen (mit Finanzunternehmen)			
2124	Transferertrag von Haushalten und Organisationen ohne Erwerbscharakter			
2125	Transferertrag vom Ausland			
2126	Investitions- und Tilgungszuschüsse zwischen Unternehmungen und Betrieben der Gebietskörperschaft und der Gebietskörperschaft			
2127	Nicht finanzierungswirksamer Transferertrag	19 500,00	19 200,00	19 067,59
213	Finanzerträge	0,00	0,00	0,00
2131	Erträge aus Zinsen			
2132	Erträge aus Zinsen aus derivativen Finanzinstrumenten mit und ohne Grundgeschäft			
2133	Erträge aus Gewinnentnahmen von marktbestimmten Betrieben			
2134	Sonstige Finanzerträge			
2135	Erträge aus Dividenden/Gewinnausschüttungen			
2136	Sonstige nicht finanzierungswirksame Finanzerträge			
21	Summe Erträge	71 100,00	61 400,00	91 358,32
221	Personalaufwand	0,00	0,00	0,00
2211	Personalaufwand (Bezüge, Nebengebühren, Mehrleistungen)			
2212	Gesetzlicher und freiwilliger Sozialaufwand			
2213	Sonstiger Personalaufwand			
2214	Nicht finanzierungswirksamer Personalaufwand			
222	Sachaufwand	221 200,00	255 300,00	258 716,32
2221	Gebrauchs- und Verbrauchsgüter, Handelswaren	18 100,00	43 800,00	25 618,57
2222	Verwaltungs- und Betriebsaufwand	44 600,00	44 300,00	36 575,60

Öffentliche Ordnung und Sicherheit (Gruppe 1)

MVAG	Mittelverwendungs- und -aufbringungsgruppen (1. und 2. Ebene)	VA 2026	VA 2025	RA 2024
2223	Leasing- und Mietaufwand			
2224	Instandhaltung	38 700,00	40 200,00	41 725,43
2225	Sonstiger Sachaufwand	28 200,00	35 200,00	65 205,09
2226	Nicht finanzierungswirksamer Sachaufwand	91 600,00	91 800,00	89 591,63
223	Transferaufwand	31 500,00	9 200,00	2 289,18
2231	Transferaufwand an Träger des öffentlichen Rechts	30 000,00	7 700,00	
2232	Transferaufwand an Beteiligungen			
2233	Transferaufwand an Unternehmen (mit Finanzunternehmen)			
2234	Transferaufwand an Haushalte und Organisationen ohne Erwerbscharakter	1 500,00	1 500,00	2 289,18
2235	Transferaufwand an das Ausland			
2236	Investitions- und Tilgungszuschüsse zwischen Unternehmungen und Betrieben der Gebietskörperschaft und der Gebietskörperschaft			
2237	Nicht finanzierungswirksamer Transferaufwand			
224	Finanzaufwand	23 100,00	24 800,00	24 002,17
2241	Aufwendungen für Zinsen	23 000,00	24 700,00	23 952,49
2242	Zinsen und sonstige Aufwendungen aus derivativen Finanzinstrumenten mit und ohne Grundgeschäft			
2243	Gewinnentnahmen von Unternehmungen und marktbestimmten Betrieben der Gebietskörperschaft (innerhalb der Gebietskörperschaft)			
2244	Sonstiger Finanzaufwand	100,00	100,00	49,68
2245	Nicht finanzierungswirksamer Finanzaufwand			
22	Summe Aufwendungen	275 800,00	289 300,00	285 007,67
SA0	Saldo (0) Nettoergebnis (21 - 22)	-204 700,00	-227 900,00	-193 649,35
230	Entnahmen von Haushaltsrücklagen	0,00	0,00	0,00
2301	Entnahmen von Haushaltsrücklagen			
240	Zuweisungen an Haushaltsrücklagen	0,00	0,00	0,00
2401	Zuweisungen an Haushaltsrücklagen			
SA01	Saldo (01) Haushaltsrücklagen (230 - 240)	0,00	0,00	0,00
SA00	Saldo (00) Nettoergebnis nach Haushaltsrücklagen (Saldo 0 + Saldo 01)	-204 700,00	-227 900,00	-193 649,35

Unterricht, Erziehung, Sport und Wissenschaft (Gruppe 2)

MVAG	Mittelverwendungs- und -aufbringungsgruppen (1. und 2. Ebene)	VA 2026	VA 2025	RA 2024
211	Erträge aus der operativen Verwaltungstätigkeit	490 800,00	575 000,00	429 695,45
2111	Erträge aus eigenen Abgaben			
2112	Erträge aus Ertragsanteilen			
2113	Erträge aus Gebühren			
2114	Erträge aus Leistungen	130 900,00	125 600,00	121 959,97
2115	Erträge aus Besitz und wirtschaftlicher Tätigkeit	17 200,00	16 500,00	16 380,99
2116	Erträge aus Veräußerung und sonstige Erträge	342 700,00	432 900,00	286 968,38
2117	Nicht finanzierungswirksame operative Erträge			4 386,11
212	Erträge aus Transfers	515 100,00	521 000,00	473 163,87
2121	Transferertrag von Trägern des öffentlichen Rechts	488 500,00	498 000,00	448 997,73
2122	Transferertrag von Beteiligungen			
2123	Transferertrag von Unternehmen (mit Finanzunternehmen)	3 000,00	3 000,00	3 000,00
2124	Transferertrag von Haushalten und Organisationen ohne Erwerbscharakter			
2125	Transferertrag vom Ausland			
2126	Investitions- und Tilgungszuschüsse zwischen Unternehmungen und Betrieben der Gebietskörperschaft und der Gebietskörperschaft			
2127	Nicht finanzierungswirksamer Transferertrag	23 600,00	20 000,00	21 166,14
213	Finanzerträge	0,00	0,00	0,00
2131	Erträge aus Zinsen			
2132	Erträge aus Zinsen aus derivativen Finanzinstrumenten mit und ohne Grundgeschäft			
2133	Erträge aus Gewinnentnahmen von marktbestimmten Betrieben			
2134	Sonstige Finanzerträge			
2135	Erträge aus Dividenden/Gewinnausschüttungen			
2136	Sonstige nicht finanzierungswirksame Finanzerträge			
21	Summe Erträge	1 005 900,00	1 096 000,00	902 859,32
221	Personalaufwand	1 219 200,00	1 181 900,00	1 026 542,13
2211	Personalaufwand (Bezüge, Nebengebühren, Mehrleistungen)	955 700,00	927 700,00	795 033,15
2212	Gesetzlicher und freiwilliger Sozialaufwand	254 800,00	246 200,00	209 819,94
2213	Sonstiger Personalaufwand			
2214	Nicht finanzierungswirksamer Personalaufwand	8 700,00	8 000,00	21 689,04
222	Sachaufwand	751 900,00	897 700,00	718 411,09
2221	Gebrauchs- und Verbrauchsgüter, Handelswaren	75 900,00	82 400,00	90 557,01
2222	Verwaltungs- und Betriebsaufwand	43 900,00	46 200,00	34 161,04

Unterricht, Erziehung, Sport und Wissenschaft (Gruppe 2)

MVAG	Mittelverwendungs- und -aufbringungsgruppen (1. und 2. Ebene)	VA 2026	VA 2025	RA 2024
2223	Leasing- und Mietaufwand	209 200,00	211 100,00	155 332,52
2224	Instandhaltung	19 100,00	24 800,00	18 207,83
2225	Sonstiger Sachaufwand	270 200,00	399 200,00	293 355,73
2226	Nicht finanzierungswirksamer Sachaufwand	133 600,00	134 000,00	126 796,96
223	Transferaufwand	1 998 900,00	1 977 800,00	1 828 672,61
2231	Transferaufwand an Träger des öffentlichen Rechts	1 314 400,00	1 286 200,00	1 099 311,79
2232	Transferaufwand an Beteiligungen			
2233	Transferaufwand an Unternehmen (mit Finanzunternehmen)			
2234	Transferaufwand an Haushalte und Organisationen ohne Erwerbscharakter	684 500,00	691 600,00	729 360,82
2235	Transferaufwand an das Ausland			
2236	Investitions- und Tilgungszuschüsse zwischen Unternehmungen und Betrieben der Gebietskörperschaft und der Gebietskörperschaft			
2237	Nicht finanzierungswirksamer Transferaufwand			
224	Finanzaufwand	22 400,00	34 600,00	38 525,43
2241	Aufwendungen für Zinsen	22 300,00	34 500,00	38 475,75
2242	Zinsen und sonstige Aufwendungen aus derivativen Finanzinstrumenten mit und ohne Grundgeschäft			
2243	Gewinnentnahmen von Unternehmungen und marktbestimmten Betrieben der Gebietskörperschaft (innerhalb der Gebietskörperschaft)			
2244	Sonstiger Finanzaufwand	100,00	100,00	49,68
2245	Nicht finanzierungswirksamer Finanzaufwand			
22	Summe Aufwendungen	3 992 400,00	4 092 000,00	3 612 151,26
SA0	Saldo (0) Nettoergebnis (21 - 22)	-2 986 500,00	-2 996 000,00	-2 709 291,94
230	Entnahmen von Haushaltsrücklagen	0,00	0,00	0,00
2301	Entnahmen von Haushaltsrücklagen			
240	Zuweisungen an Haushaltsrücklagen	0,00	0,00	0,00
2401	Zuweisungen an Haushaltsrücklagen			
SA01	Saldo (01) Haushaltsrücklagen (230 - 240)	0,00	0,00	0,00
SA00	Saldo (00) Nettoergebnis nach Haushaltsrücklagen (Saldo 0 + Saldo 01)	-2 986 500,00	-2 996 000,00	-2 709 291,94

Kunst, Kultur und Kultus (Gruppe 3)

MVAG	Mittelverwendungs- und -aufbringungsgruppen (1. und 2. Ebene)	VA 2026	VA 2025	RA 2024
211	Erträge aus der operativen Verwaltungstätigkeit	401 100,00	415 600,00	373 137,49
2111	Erträge aus eigenen Abgaben			
2112	Erträge aus Ertragsanteilen			
2113	Erträge aus Gebühren			
2114	Erträge aus Leistungen	352 400,00	331 800,00	301 446,10
2115	Erträge aus Besitz und wirtschaftlicher Tätigkeit	12 900,00	1 600,00	1 410,00
2116	Erträge aus Veräußerung und sonstige Erträge	29 100,00	37 500,00	35 440,31
2117	Nicht finanzierungswirksame operative Erträge	6 700,00	44 700,00	34 841,08
212	Erträge aus Transfers	907 100,00	831 100,00	905 861,33
2121	Transferertrag von Trägern des öffentlichen Rechts	905 800,00	830 600,00	905 429,05
2122	Transferertrag von Beteiligungen			
2123	Transferertrag von Unternehmen (mit Finanzunternehmen)			
2124	Transferertrag von Haushalten und Organisationen ohne Erwerbscharakter			
2125	Transferertrag vom Ausland			
2126	Investitions- und Tilgungszuschüsse zwischen Unternehmungen und Betrieben der Gebietskörperschaft und der Gebietskörperschaft			
2127	Nicht finanzierungswirksamer Transferertrag	1 300,00	500,00	432,28
213	Finanzerträge	0,00	0,00	0,00
2131	Erträge aus Zinsen			
2132	Erträge aus Zinsen aus derivativen Finanzinstrumenten mit und ohne Grundgeschäft			
2133	Erträge aus Gewinnentnahmen von marktbestimmten Betrieben			
2134	Sonstige Finanzerträge			
2135	Erträge aus Dividenden/Gewinnausschüttungen			
2136	Sonstige nicht finanzierungswirksame Finanzerträge			
21	Summe Erträge	1 308 200,00	1 246 700,00	1 278 998,82
221	Personalaufwand	1 322 200,00	1 338 700,00	1 345 069,65
2211	Personalaufwand (Bezüge, Nebengebühren, Mehrleistungen)	1 034 200,00	1 041 100,00	1 054 966,51
2212	Gesetzlicher und freiwilliger Sozialaufwand	282 300,00	291 900,00	250 362,28
2213	Sonstiger Personalaufwand			
2214	Nicht finanzierungswirksamer Personalaufwand	5 700,00	5 700,00	39 740,86
222	Sachaufwand	371 500,00	298 800,00	217 159,02
2221	Gebrauchs- und Verbrauchsgüter, Handelswaren	19 400,00	16 000,00	24 127,56
2222	Verwaltungs- und Betriebsaufwand	29 100,00	27 900,00	20 805,57

Kunst, Kultur und Kultus (Gruppe 3)

MVAG	Mittelverwendungs- und -aufbringungsgruppen (1. und 2. Ebene)	VA 2026	VA 2025	RA 2024
2223	Leasing- und Mietaufwand	12 000,00	11 200,00	10 808,03
2224	Instandhaltung	153 900,00	53 700,00	10 840,87
2225	Sonstiger Sachaufwand	95 600,00	129 300,00	94 166,12
2226	Nicht finanzierungswirksamer Sachaufwand	61 500,00	60 700,00	56 410,87
223	Transferaufwand	59 700,00	164 300,00	138 428,87
2231	Transferaufwand an Träger des öffentlichen Rechts		110 300,00	87 413,18
2232	Transferaufwand an Beteiligungen			
2233	Transferaufwand an Unternehmen (mit Finanzunternehmen)			
2234	Transferaufwand an Haushalte und Organisationen ohne Erwerbscharakter	59 700,00	54 000,00	51 015,69
2235	Transferaufwand an das Ausland			
2236	Investitions- und Tilgungszuschüsse zwischen Unternehmungen und Betrieben der Gebietskörperschaft und der Gebietskörperschaft			
2237	Nicht finanzierungswirksamer Transferaufwand			
224	Finanzaufwand	0,00	0,00	17,00
2241	Aufwendungen für Zinsen			
2242	Zinsen und sonstige Aufwendungen aus derivativen Finanzinstrumenten mit und ohne Grundgeschäft			
2243	Gewinnentnahmen von Unternehmungen und marktbestimmten Betrieben der Gebietskörperschaft (innerhalb der Gebietskörperschaft)			
2244	Sonstiger Finanzaufwand			17,00
2245	Nicht finanzierungswirksamer Finanzaufwand			
22	Summe Aufwendungen	1 753 400,00	1 801 800,00	1 700 674,54
SA0	Saldo (0) Nettoergebnis (21 - 22)	-445 200,00	-555 100,00	-421 675,72
230	Entnahmen von Haushaltsrücklagen	0,00	0,00	0,00
2301	Entnahmen von Haushaltsrücklagen			
240	Zuweisungen an Haushaltsrücklagen	0,00	0,00	0,00
2401	Zuweisungen an Haushaltsrücklagen			
SA01	Saldo (01) Haushaltsrücklagen (230 - 240)	0,00	0,00	0,00
SA00	Saldo (00) Nettoergebnis nach Haushaltsrücklagen (Saldo 0 + Saldo 01)	-445 200,00	-555 100,00	-421 675,72

Soziale Wohlfahrt und Wohnbauförderung (Gruppe 4)

MVAG	Mittelverwendungs- und -aufbringungsgruppen (1. und 2. Ebene)	VA 2026	VA 2025	RA 2024
211	Erträge aus der operativen Verwaltungstätigkeit	334 400,00	320 600,00	272 383,01
2111	Erträge aus eigenen Abgaben			
2112	Erträge aus Ertragsanteilen			
2113	Erträge aus Gebühren			
2114	Erträge aus Leistungen	333 800,00	320 100,00	271 726,01
2115	Erträge aus Besitz und wirtschaftlicher Tätigkeit			
2116	Erträge aus Veräußerung und sonstige Erträge	600,00	500,00	657,00
2117	Nicht finanzierungswirksame operative Erträge			
212	Erträge aus Transfers	103 500,00	137 900,00	194 329,38
2121	Transferertrag von Trägern des öffentlichen Rechts	100 200,00	134 700,00	191 422,05
2122	Transferertrag von Beteiligungen			
2123	Transferertrag von Unternehmen (mit Finanzunternehmen)			
2124	Transferertrag von Haushalten und Organisationen ohne Erwerbscharakter	500,00	500,00	228,37
2125	Transferertrag vom Ausland			
2126	Investitions- und Tilgungszuschüsse zwischen Unternehmungen und Betrieben der Gebietskörperschaft und der Gebietskörperschaft			
2127	Nicht finanzierungswirksamer Transferertrag	2 800,00	2 700,00	2 678,96
213	Finanzerträge	0,00	0,00	0,00
2131	Erträge aus Zinsen			
2132	Erträge aus Zinsen aus derivativen Finanzinstrumenten mit und ohne Grundgeschäft			
2133	Erträge aus Gewinnentnahmen von marktbestimmten Betrieben			
2134	Sonstige Finanzerträge			
2135	Erträge aus Dividenden/Gewinnausschüttungen			
2136	Sonstige nicht finanzierungswirksame Finanzerträge			
21	Summe Erträge	437 900,00	458 500,00	466 712,39
221	Personalaufwand	289 800,00	276 400,00	242 499,98
2211	Personalaufwand (Bezüge, Nebengebühren, Mehrleistungen)	225 200,00	215 100,00	188 792,14
2212	Gesetzlicher und freiwilliger Sozialaufwand	63 500,00	60 600,00	52 722,83
2213	Sonstiger Personalaufwand			
2214	Nicht finanzierungswirksamer Personalaufwand	1 100,00	700,00	985,01
222	Sachaufwand	228 700,00	317 500,00	336 016,31
2221	Gebrauchs- und Verbrauchsgüter, Handelswaren	33 500,00	35 500,00	25 866,57
2222	Verwaltungs- und Betriebsaufwand	12 700,00	32 000,00	102 365,48

Soziale Wohlfahrt und Wohnbauförderung (Gruppe 4)

MVAG	Mittelverwendungs- und -aufbringungsgruppen (1. und 2. Ebene)	VA 2026	VA 2025	RA 2024
2223	Leasing- und Mietaufwand	43 100,00	57 700,00	82 883,10
2224	Instandhaltung	3 400,00	10 700,00	4 901,23
2225	Sonstiger Sachaufwand	129 500,00	175 000,00	113 461,33
2226	Nicht finanzierungswirksamer Sachaufwand	6 500,00	6 600,00	6 538,60
223	Transferaufwand	2 611 200,00	2 342 600,00	2 116 057,67
2231	Transferaufwand an Träger des öffentlichen Rechts	2 517 600,00	2 252 100,00	2 021 447,67
2232	Transferaufwand an Beteiligungen			
2233	Transferaufwand an Unternehmen (mit Finanzunternehmen)			
2234	Transferaufwand an Haushalte und Organisationen ohne Erwerbscharakter	93 600,00	90 500,00	94 610,00
2235	Transferaufwand an das Ausland			
2236	Investitions- und Tilgungszuschüsse zwischen Unternehmungen und Betrieben der Gebietskörperschaft und der Gebietskörperschaft			
2237	Nicht finanzierungswirksamer Transferaufwand			
224	Finanzaufwand	0,00	0,00	0,00
2241	Aufwendungen für Zinsen			
2242	Zinsen und sonstige Aufwendungen aus derivativen Finanzinstrumenten mit und ohne Grundgeschäft			
2243	Gewinnentnahmen von Unternehmungen und marktbestimmten Betrieben der Gebietskörperschaft (innerhalb der Gebietskörperschaft)			
2244	Sonstiger Finanzaufwand			
2245	Nicht finanzierungswirksamer Finanzaufwand			
22	Summe Aufwendungen	3 129 700,00	2 936 500,00	2 694 573,96
SA0	Saldo (0) Nettoergebnis (21 - 22)	-2 691 800,00	-2 478 000,00	-2 227 861,57
230	Entnahmen von Haushaltsrücklagen	0,00	0,00	0,00
2301	Entnahmen von Haushaltsrücklagen			
240	Zuweisungen an Haushaltsrücklagen	0,00	0,00	0,00
2401	Zuweisungen an Haushaltsrücklagen			
SA01	Saldo (01) Haushaltsrücklagen (230 - 240)	0,00	0,00	0,00
SA00	Saldo (00) Nettoergebnis nach Haushaltsrücklagen (Saldo 0 + Saldo 01)	-2 691 800,00	-2 478 000,00	-2 227 861,57

Gesundheit (Gruppe 5)

MVAG	Mittelverwendungs- und -aufbringungsgruppen (1. und 2. Ebene)	VA 2026	VA 2025	RA 2024
211	Erträge aus der operativen Verwaltungstätigkeit	20 800,00	20 800,00	20 838,38
2111	Erträge aus eigenen Abgaben			
2112	Erträge aus Ertragsanteilen			
2113	Erträge aus Gebühren			
2114	Erträge aus Leistungen	20 800,00	20 800,00	20 838,38
2115	Erträge aus Besitz und wirtschaftlicher Tätigkeit			
2116	Erträge aus Veräußerung und sonstige Erträge			
2117	Nicht finanzierungswirksame operative Erträge			
212	Erträge aus Transfers	50 500,00	2 300,00	22 926,00
2121	Transferertrag von Trägern des öffentlichen Rechts	50 500,00	2 300,00	15 000,00
2122	Transferertrag von Beteiligungen			
2123	Transferertrag von Unternehmen (mit Finanzunternehmen)			7 926,00
2124	Transferertrag von Haushalten und Organisationen ohne Erwerbscharakter			
2125	Transferertrag vom Ausland			
2126	Investitions- und Tilgungszuschüsse zwischen Unternehmungen und Betrieben der Gebietskörperschaft und der Gebietskörperschaft			
2127	Nicht finanzierungswirksamer Transferertrag			
213	Finanzerträge	0,00	0,00	0,00
2131	Erträge aus Zinsen			
2132	Erträge aus Zinsen aus derivativen Finanzinstrumenten mit und ohne Grundgeschäft			
2133	Erträge aus Gewinnentnahmen von marktbestimmten Betrieben			
2134	Sonstige Finanzerträge			
2135	Erträge aus Dividenden/Gewinnausschüttungen			
2136	Sonstige nicht finanzierungswirksame Finanzerträge			
21	Summe Erträge	71 300,00	23 100,00	43 764,38
221	Personalaufwand	0,00	0,00	0,00
2211	Personalaufwand (Bezüge, Nebengebühren, Mehrleistungen)			
2212	Gesetzlicher und freiwilliger Sozialaufwand			
2213	Sonstiger Personalaufwand			
2214	Nicht finanzierungswirksamer Personalaufwand			
222	Sachaufwand	54 500,00	59 700,00	153 743,19
2221	Gebrauchs- und Verbrauchsgüter, Handelswaren	2 700,00	2 800,00	3 798,56
2222	Verwaltungs- und Betriebsaufwand			

Gesundheit (Gruppe 5)

MVAG	Mittelverwendungs- und -aufbringungsgruppen (1. und 2. Ebene)	VA 2026	VA 2025	RA 2024
2223	Leasing- und Mietaufwand	400,00	700,00	90,00
2224	Instandhaltung			
2225	Sonstiger Sachaufwand	49 100,00	53 900,00	147 589,52
2226	Nicht finanzierungswirksamer Sachaufwand	2 300,00	2 300,00	2 265,11
223	Transferaufwand	2 523 500,00	2 382 200,00	2 170 091,99
2231	Transferaufwand an Träger des öffentlichen Rechts	2 392 400,00	2 178 800,00	2 007 492,47
2232	Transferaufwand an Beteiligungen			
2233	Transferaufwand an Unternehmen (mit Finanzunternehmen)	18 000,00	13 600,00	15 600,00
2234	Transferaufwand an Haushalte und Organisationen ohne Erwerbscharakter	113 100,00	189 800,00	146 999,52
2235	Transferaufwand an das Ausland			
2236	Investitions- und Tilgungszuschüsse zwischen Unternehmungen und Betrieben der Gebietskörperschaft und der Gebietskörperschaft			
2237	Nicht finanzierungswirksamer Transferaufwand			
224	Finanzaufwand	0,00	0,00	0,00
2241	Aufwendungen für Zinsen			
2242	Zinsen und sonstige Aufwendungen aus derivativen Finanzinstrumenten mit und ohne Grundgeschäft			
2243	Gewinnentnahmen von Unternehmungen und marktbestimmten Betrieben der Gebietskörperschaft (innerhalb der Gebietskörperschaft)			
2244	Sonstiger Finanzaufwand			
2245	Nicht finanzierungswirksamer Finanzaufwand			
22	Summe Aufwendungen	2 578 000,00	2 441 900,00	2 323 835,18
SA0	Saldo (0) Nettoergebnis (21 - 22)	-2 506 700,00	-2 418 800,00	-2 280 070,80
230	Entnahmen von Haushaltsrücklagen	0,00	0,00	0,00
2301	Entnahmen von Haushaltsrücklagen			
240	Zuweisungen an Haushaltsrücklagen	0,00	0,00	0,00
2401	Zuweisungen an Haushaltsrücklagen			
SA01	Saldo (01) Haushaltsrücklagen (230 - 240)	0,00	0,00	0,00
SA00	Saldo (00) Nettoergebnis nach Haushaltsrücklagen (Saldo 0 + Saldo 01)	-2 506 700,00	-2 418 800,00	-2 280 070,80

Straßen- und Wasserbau, Verkehr (Gruppe 6)

MVAG	Mittelverwendungs- und -aufbringungsgruppen (1. und 2. Ebene)	VA 2026	VA 2025	RA 2024
211	Erträge aus der operativen Verwaltungstätigkeit	37 900,00	175 700,00	22 765,95
2111	Erträge aus eigenen Abgaben			
2112	Erträge aus Ertragsanteilen			
2113	Erträge aus Gebühren			
2114	Erträge aus Leistungen	500,00	500,00	270,00
2115	Erträge aus Besitz und wirtschaftlicher Tätigkeit	900,00	1 100,00	890,18
2116	Erträge aus Veräußerung und sonstige Erträge	36 500,00	174 100,00	21 605,77
2117	Nicht finanzierungswirksame operative Erträge			
212	Erträge aus Transfers	483 800,00	538 800,00	471 894,80
2121	Transferertrag von Trägern des öffentlichen Rechts	423 800,00	470 100,00	417 277,32
2122	Transferertrag von Beteiligungen			
2123	Transferertrag von Unternehmen (mit Finanzunternehmen)			
2124	Transferertrag von Haushalten und Organisationen ohne Erwerbscharakter	23 000,00	28 000,00	22 507,10
2125	Transferertrag vom Ausland			
2126	Investitions- und Tilgungszuschüsse zwischen Unternehmungen und Betrieben der Gebietskörperschaft und der Gebietskörperschaft			
2127	Nicht finanzierungswirksamer Transferertrag	37 000,00	40 700,00	32 110,38
213	Finanzerträge	0,00	0,00	0,00
2131	Erträge aus Zinsen			
2132	Erträge aus Zinsen aus derivativen Finanzinstrumenten mit und ohne Grundgeschäft			
2133	Erträge aus Gewinnentnahmen von marktbestimmten Betrieben			
2134	Sonstige Finanzerträge			
2135	Erträge aus Dividenden/Gewinnausschüttungen			
2136	Sonstige nicht finanzierungswirksame Finanzerträge			
21	Summe Erträge	521 700,00	714 500,00	494 660,75
221	Personalaufwand	0,00	0,00	0,00
2211	Personalaufwand (Bezüge, Nebengebühren, Mehrleistungen)			
2212	Gesetzlicher und freiwilliger Sozialaufwand			
2213	Sonstiger Personalaufwand			
2214	Nicht finanzierungswirksamer Personalaufwand			
222	Sachaufwand	885 700,00	1 201 600,00	962 564,81
2221	Gebrauchs- und Verbrauchsgüter, Handelswaren	7 300,00	13 700,00	12 068,33
2222	Verwaltungs- und Betriebsaufwand	14 500,00	16 600,00	7 634,79

Straßen- und Wasserbau, Verkehr (Gruppe 6)

MVAG	Mittelverwendungs- und -aufbringungsgruppen (1. und 2. Ebene)	VA 2026	VA 2025	RA 2024
2223	Leasing- und Mietaufwand	43 600,00	43 200,00	41 087,70
2224	Instandhaltung	99 700,00	155 400,00	213 382,55
2225	Sonstiger Sachaufwand	139 100,00	381 900,00	104 584,41
2226	Nicht finanzierungswirksamer Sachaufwand	581 500,00	590 800,00	583 807,03
223	Transferaufwand	600,00	38 900,00	20 509,00
2231	Transferaufwand an Träger des öffentlichen Rechts	600,00	38 900,00	20 509,00
2232	Transferaufwand an Beteiligungen			
2233	Transferaufwand an Unternehmen (mit Finanzunternehmen)			
2234	Transferaufwand an Haushalte und Organisationen ohne Erwerbscharakter			
2235	Transferaufwand an das Ausland			
2236	Investitions- und Tilgungszuschüsse zwischen Unternehmungen und Betrieben der Gebietskörperschaft und der Gebietskörperschaft			
2237	Nicht finanzierungswirksamer Transferaufwand			
224	Finanzaufwand	153 100,00	177 600,00	214 143,63
2241	Aufwendungen für Zinsen	152 800,00	177 400,00	214 070,36
2242	Zinsen und sonstige Aufwendungen aus derivativen Finanzinstrumenten mit und ohne Grundgeschäft			
2243	Gewinnentnahmen von Unternehmungen und marktbestimmten Betrieben der Gebietskörperschaft (innerhalb der Gebietskörperschaft)			
2244	Sonstiger Finanzaufwand	300,00	200,00	73,27
2245	Nicht finanzierungswirksamer Finanzaufwand			
22	Summe Aufwendungen	1 039 400,00	1 418 100,00	1 197 217,44
SA0	Saldo (0) Nettoergebnis (21 - 22)	-517 700,00	-703 600,00	-702 556,69
230	Entnahmen von Haushaltsrücklagen	0,00	0,00	0,00
2301	Entnahmen von Haushaltsrücklagen			
240	Zuweisungen an Haushaltsrücklagen	0,00	0,00	0,00
2401	Zuweisungen an Haushaltsrücklagen			
SA01	Saldo (01) Haushaltsrücklagen (230 - 240)	0,00	0,00	0,00
SA00	Saldo (00) Nettoergebnis nach Haushaltsrücklagen (Saldo 0 + Saldo 01)	-517 700,00	-703 600,00	-702 556,69

Wirtschaftsförderung (Gruppe 7)

MVAG	Mittelverwendungs- und -aufbringungsgruppen (1. und 2. Ebene)	VA 2026	VA 2025	RA 2024
211	Erträge aus der operativen Verwaltungstätigkeit	152 600,00	74 800,00	88 021,59
2111	Erträge aus eigenen Abgaben			
2112	Erträge aus Ertragsanteilen			
2113	Erträge aus Gebühren			
2114	Erträge aus Leistungen	150 600,00	58 400,00	71 486,84
2115	Erträge aus Besitz und wirtschaftlicher Tätigkeit			
2116	Erträge aus Veräußerung und sonstige Erträge	2 000,00	16 400,00	16 534,75
2117	Nicht finanzierungswirksame operative Erträge			
212	Erträge aus Transfers	29 200,00	32 900,00	31 821,70
2121	Transferertrag von Trägern des öffentlichen Rechts	16 200,00	18 900,00	17 556,70
2122	Transferertrag von Beteiligungen			
2123	Transferertrag von Unternehmen (mit Finanzunternehmen)	13 000,00	14 000,00	14 265,00
2124	Transferertrag von Haushalten und Organisationen ohne Erwerbscharakter			
2125	Transferertrag vom Ausland			
2126	Investitions- und Tilgungszuschüsse zwischen Unternehmungen und Betrieben der Gebietskörperschaft und der Gebietskörperschaft			
2127	Nicht finanzierungswirksamer Transferertrag			
213	Finanzerträge	0,00	0,00	0,00
2131	Erträge aus Zinsen			
2132	Erträge aus Zinsen aus derivativen Finanzinstrumenten mit und ohne Grundgeschäft			
2133	Erträge aus Gewinnentnahmen von marktbestimmten Betrieben			
2134	Sonstige Finanzerträge			
2135	Erträge aus Dividenden/Gewinnausschüttungen			
2136	Sonstige nicht finanzierungswirksame Finanzerträge			
21	Summe Erträge	181 800,00	107 700,00	119 843,29
221	Personalaufwand	124 700,00	60 400,00	65 268,15
2211	Personalaufwand (Bezüge, Nebengebühren, Mehrleistungen)	96 800,00	46 700,00	50 501,94
2212	Gesetzlicher und freiwilliger Sozialaufwand	27 500,00	13 300,00	14 168,19
2213	Sonstiger Personalaufwand			
2214	Nicht finanzierungswirksamer Personalaufwand	400,00	400,00	598,02
222	Sachaufwand	758 000,00	360 900,00	412 738,62
2221	Gebrauchs- und Verbrauchsgüter, Handelswaren	71 400,00	69 100,00	74 101,33
2222	Verwaltungs- und Betriebsaufwand	25 400,00	25 800,00	21 485,29

Wirtschaftsförderung (Gruppe 7)

MVAG	Mittelverwendungs- und -aufbringungsgruppen (1. und 2. Ebene)	VA 2026	VA 2025	RA 2024
2223	Leasing- und Mietaufwand	3 700,00	3 700,00	6 210,16
2224	Instandhaltung	16 200,00	8 300,00	5 244,95
2225	Sonstiger Sachaufwand	633 300,00	245 800,00	297 536,27
2226	Nicht finanzierungswirksamer Sachaufwand	8 000,00	8 200,00	8 160,62
223	Transferaufwand	223 400,00	239 800,00	424 558,75
2231	Transferaufwand an Träger des öffentlichen Rechts			
2232	Transferaufwand an Beteiligungen			
2233	Transferaufwand an Unternehmen (mit Finanzunternehmen)	222 400,00	237 800,00	424 558,75
2234	Transferaufwand an Haushalte und Organisationen ohne Erwerbscharakter	1 000,00	2 000,00	
2235	Transferaufwand an das Ausland			
2236	Investitions- und Tilgungszuschüsse zwischen Unternehmungen und Betrieben der Gebietskörperschaft und der Gebietskörperschaft			
2237	Nicht finanzierungswirksamer Transferaufwand			
224	Finanzaufwand	0,00	96 000,00	0,00
2241	Aufwendungen für Zinsen		95 900,00	
2242	Zinsen und sonstige Aufwendungen aus derivativen Finanzinstrumenten mit und ohne Grundgeschäft			
2243	Gewinnentnahmen von Unternehmungen und marktbestimmten Betrieben der Gebietskörperschaft (innerhalb der Gebietskörperschaft)			
2244	Sonstiger Finanzaufwand		100,00	
2245	Nicht finanzierungswirksamer Finanzaufwand			
22	Summe Aufwendungen	1 106 100,00	757 100,00	902 565,52
SA0	Saldo (0) Nettoergebnis (21 - 22)	-924 300,00	-649 400,00	-782 722,23
230	Entnahmen von Haushaltsrücklagen	0,00	0,00	0,00
2301	Entnahmen von Haushaltsrücklagen			
240	Zuweisungen an Haushaltsrücklagen	0,00	0,00	0,00
2401	Zuweisungen an Haushaltsrücklagen			
SA01	Saldo (01) Haushaltsrücklagen (230 - 240)	0,00	0,00	0,00
SA00	Saldo (00) Nettoergebnis nach Haushaltsrücklagen (Saldo 0 + Saldo 01)	-924 300,00	-649 400,00	-782 722,23

Dienstleistungen (Gruppe 8)

MVAG	Mittelverwendungs- und -aufbringungsgruppen (1. und 2. Ebene)	VA 2026	VA 2025	RA 2024
211	Erträge aus der operativen Verwaltungstätigkeit	4 203 700,00	3 781 500,00	3 970 780,60
2111	Erträge aus eigenen Abgaben			
2112	Erträge aus Ertragsanteilen			
2113	Erträge aus Gebühren	1 226 000,00	1 128 400,00	1 047 077,03
2114	Erträge aus Leistungen	1 351 400,00	1 318 200,00	1 193 012,67
2115	Erträge aus Besitz und wirtschaftlicher Tätigkeit	158 300,00	146 600,00	135 719,31
2116	Erträge aus Veräußerung und sonstige Erträge	1 322 200,00	1 188 300,00	1 510 716,94
2117	Nicht finanzierungswirksame operative Erträge	145 800,00		84 254,65
212	Erträge aus Transfers	1 211 800,00	1 273 000,00	984 914,11
2121	Transferertrag von Trägern des öffentlichen Rechts	23 800,00	197 700,00	87 339,24
2122	Transferertrag von Beteiligungen			
2123	Transferertrag von Unternehmen (mit Finanzunternehmen)	999 000,00	888 700,00	713 106,04
2124	Transferertrag von Haushalten und Organisationen ohne Erwerbscharakter	500,00	500,00	470,12
2125	Transferertrag vom Ausland			
2126	Investitions- und Tilgungszuschüsse zwischen Unternehmungen und Betrieben der Gebietskörperschaft und der Gebietskörperschaft			
2127	Nicht finanzierungswirksamer Transferertrag	188 500,00	186 100,00	183 998,71
213	Finanzerträge	0,00	2 200,00	2 943,09
2131	Erträge aus Zinsen		2 200,00	2 943,09
2132	Erträge aus Zinsen aus derivativen Finanzinstrumenten mit und ohne Grundgeschäft			
2133	Erträge aus Gewinnentnahmen von marktbestimmten Betrieben			
2134	Sonstige Finanzerträge			
2135	Erträge aus Dividenden/Gewinnausschüttungen			
2136	Sonstige nicht finanzierungswirksame Finanzerträge			
21	Summe Erträge	5 415 500,00	5 056 700,00	4 958 637,80
221	Personalaufwand	1 956 700,00	1 756 700,00	1 730 138,13
2211	Personalaufwand (Bezüge, Nebengebühren, Mehrleistungen)	1 571 300,00	1 378 700,00	1 367 786,75
2212	Gesetzlicher und freiwilliger Sozialaufwand	380 700,00	370 700,00	346 425,28
2213	Sonstiger Personalaufwand			
2214	Nicht finanzierungswirksamer Personalaufwand	4 700,00	7 300,00	15 926,10
222	Sachaufwand	2 763 400,00	3 033 500,00	2 885 301,84
2221	Gebrauchs- und Verbrauchsgüter, Handelswaren	167 200,00	182 300,00	147 753,21
2222	Verwaltungs- und Betriebsaufwand	189 000,00	265 100,00	164 910,61

Dienstleistungen (Gruppe 8)

MVAG	Mittelverwendungs- und -aufbringungsgruppen (1. und 2. Ebene)	VA 2026	VA 2025	RA 2024
2223	Leasing- und Mietaufwand	96 700,00	101 300,00	63 154,80
2224	Instandhaltung	265 900,00	348 100,00	396 873,48
2225	Sonstiger Sachaufwand	1 140 700,00	1 247 300,00	1 121 413,10
2226	Nicht finanzierungswirksamer Sachaufwand	903 900,00	889 400,00	991 196,64
223	Transferaufwand	1 385 400,00	1 198 100,00	1 014 935,08
2231	Transferaufwand an Träger des öffentlichen Rechts	1 381 400,00	1 194 100,00	1 010 939,08
2232	Transferaufwand an Beteiligungen			
2233	Transferaufwand an Unternehmen (mit Finanzunternehmen)	4 000,00	4 000,00	3 996,00
2234	Transferaufwand an Haushalte und Organisationen ohne Erwerbscharakter			
2235	Transferaufwand an das Ausland			
2236	Investitions- und Tilgungszuschüsse zwischen Unternehmungen und Betrieben der Gebietskörperschaft und der Gebietskörperschaft			
2237	Nicht finanzierungswirksamer Transferaufwand			
224	Finanzaufwand	122 800,00	149 600,00	181 531,35
2241	Aufwendungen für Zinsen	122 000,00	148 900,00	180 982,52
2242	Zinsen und sonstige Aufwendungen aus derivativen Finanzinstrumenten mit und ohne Grundgeschäft			
2243	Gewinnentnahmen von Unternehmungen und marktbestimmten Betrieben der Gebietskörperschaft (innerhalb der Gebietskörperschaft)			
2244	Sonstiger Finanzaufwand	800,00	700,00	548,83
2245	Nicht finanzierungswirksamer Finanzaufwand			
22	Summe Aufwendungen	6 228 300,00	6 137 900,00	5 811 906,40
SA0	Saldo (0) Nettoergebnis (21 - 22)	-812 800,00	-1 081 200,00	-853 268,60
230	Entnahmen von Haushaltsrücklagen	0,00	67 500,00	0,00
2301	Entnahmen von Haushaltsrücklagen		67 500,00	
240	Zuweisungen an Haushaltsrücklagen	15 000,00	1 000,00	2 207,32
2401	Zuweisungen an Haushaltsrücklagen	15 000,00	1 000,00	2 207,32
SA01	Saldo (01) Haushaltsrücklagen (230 - 240)	-15 000,00	66 500,00	-2 207,32
SA00	Saldo (00) Nettoergebnis nach Haushaltsrücklagen (Saldo 0 + Saldo 01)	-827 800,00	-1 014 700,00	-855 475,92

Finanzwirtschaft (Gruppe 9)

MVAG	Mittelverwendungs- und -aufbringungsgruppen (1. und 2. Ebene)	VA 2026	VA 2025	RA 2024
211	Erträge aus der operativen Verwaltungstätigkeit	13 381 600,00	13 001 400,00	12 589 333,66
2111	Erträge aus eigenen Abgaben	8 189 900,00	8 115 100,00	7 811 852,55
2112	Erträge aus Ertragsanteilen	5 145 000,00	4 840 000,00	4 700 139,45
2113	Erträge aus Gebühren			
2114	Erträge aus Leistungen	32 600,00	30 100,00	27 294,36
2115	Erträge aus Besitz und wirtschaftlicher Tätigkeit			
2116	Erträge aus Veräußerung und sonstige Erträge	14 100,00	13 700,00	28 242,13
2117	Nicht finanzierungswirksame operative Erträge		2 500,00	21 805,17
212	Erträge aus Transfers	122 600,00	395 500,00	227 521,02
2121	Transferertrag von Trägern des öffentlichen Rechts	122 600,00	395 500,00	227 521,02
2122	Transferertrag von Beteiligungen			
2123	Transferertrag von Unternehmen (mit Finanzunternehmen)			
2124	Transferertrag von Haushalten und Organisationen ohne Erwerbscharakter			
2125	Transferertrag vom Ausland			
2126	Investitions- und Tilgungszuschüsse zwischen Unternehmungen und Betrieben der Gebietskörperschaft und der Gebietskörperschaft			
2127	Nicht finanzierungswirksamer Transferertrag			
213	Finanzerträge	1 000,00	3 000,00	10 298,13
2131	Erträge aus Zinsen	1 000,00	3 000,00	10 298,13
2132	Erträge aus Zinsen aus derivativen Finanzinstrumenten mit und ohne Grundgeschäft			
2133	Erträge aus Gewinnentnahmen von marktbestimmten Betrieben			
2134	Sonstige Finanzerträge			
2135	Erträge aus Dividenden/Gewinnausschüttungen			
2136	Sonstige nicht finanzierungswirksame Finanzerträge			
21	Summe Erträge	13 505 200,00	13 399 900,00	12 827 152,81
221	Personalaufwand	333 200,00	311 500,00	302 597,05
2211	Personalaufwand (Bezüge, Nebengebühren, Mehrleistungen)	265 300,00	250 000,00	243 654,18
2212	Gesetzlicher und freiwilliger Sozialaufwand	65 300,00	60 600,00	58 942,87
2213	Sonstiger Personalaufwand			
2214	Nicht finanzierungswirksamer Personalaufwand	2 600,00	900,00	
222	Sachaufwand	122 200,00	393 600,00	742 202,92
2221	Gebrauchs- und Verbrauchsgüter, Handelswaren	3 900,00	3 900,00	2 764,62
2222	Verwaltungs- und Betriebsaufwand	1 100,00	1 600,00	992,01

Finanzwirtschaft (Gruppe 9)

MVAG	Mittelverwendungs- und -aufbringungsgruppen (1. und 2. Ebene)	VA 2026	VA 2025	RA 2024
2223	Leasing- und Mietaufwand	1 100,00	1 200,00	1 023,14
2224	Instandhaltung	100,00	100,00	
2225	Sonstiger Sachaufwand	112 600,00	386 100,00	736 399,55
2226	Nicht finanzierungswirksamer Sachaufwand	3 400,00	700,00	1 023,60
223	Transferaufwand	0,00	0,00	0,00
2231	Transferaufwand an Träger des öffentlichen Rechts			
2232	Transferaufwand an Beteiligungen			
2233	Transferaufwand an Unternehmen (mit Finanzunternehmen)			
2234	Transferaufwand an Haushalte und Organisationen ohne Erwerbscharakter			
2235	Transferaufwand an das Ausland			
2236	Investitions- und Tilgungszuschüsse zwischen Unternehmungen und Betrieben der Gebietskörperschaft und der Gebietskörperschaft			
2237	Nicht finanzierungswirksamer Transferaufwand			
224	Finanzaufwand	20 900,00	23 600,00	6 119,50
2241	Aufwendungen für Zinsen	14 800,00	17 500,00	46,47
2242	Zinsen und sonstige Aufwendungen aus derivativen Finanzinstrumenten mit und ohne Grundgeschäft			
2243	Gewinnentnahmen von Unternehmungen und marktbestimmten Betrieben der Gebietskörperschaft (innerhalb der Gebietskörperschaft)			
2244	Sonstiger Finanzaufwand	6 100,00	6 100,00	6 073,03
2245	Nicht finanzierungswirksamer Finanzaufwand			
22	Summe Aufwendungen	476 300,00	728 700,00	1 050 919,47
SA0	Saldo (0) Nettoergebnis (21 - 22)	13 028 900,00	12 671 200,00	11 776 233,34
230	Entnahmen von Haushaltsrücklagen	0,00	525 300,00	380 932,45
2301	Entnahmen von Haushaltsrücklagen		525 300,00	380 932,45
240	Zuweisungen an Haushaltsrücklagen	0,00	0,00	833 049,22
2401	Zuweisungen an Haushaltsrücklagen			833 049,22
SA01	Saldo (01) Haushaltsrücklagen (230 - 240)	0,00	525 300,00	-452 116,77
SA00	Saldo (00) Nettoergebnis nach Haushaltsrücklagen (Saldo 0 + Saldo 01)	13 028 900,00	13 196 500,00	11 324 116,57

Finanzierungshaushalt Gesamt 1. Ebene (Anlage 1b)
- interne Vergütungen enthalten

MVAG	Mittelverwendungs- und -aufbringungsgruppen (1. Ebene)	VA 2026	VA 2025	RA 2024
OPERATIVE GEBARUNG				
311	Einzahlungen aus operativer Verwaltungstätigkeit	18 678 900,00	17 870 500,00	17 138 058,89
312	Einzahlungen aus Transfers	3 225 600,00	3 539 200,00	3 055 279,20
313	Einzahlungen aus Finanzerträgen	1 000,00	5 200,00	13 241,22
31	Summe Einzahlungen operative Gebarung	21 905 500,00	21 414 900,00	20 206 579,31
321	Auszahlungen aus Personalaufwand	6 273 200,00	5 906 400,00	5 585 614,58
322	Auszahlungen aus Sachaufwand	5 085 700,00	5 171 600,00	4 852 469,02
323	Auszahlungen aus Transfers	9 207 200,00	8 733 300,00	8 132 150,91
324	Auszahlungen aus Finanzaufwand	342 300,00	506 200,00	464 339,08
32	Summe Auszahlungen operative Gebarung	20 908 400,00	20 317 500,00	19 034 573,59
SA1	Saldo (1) Geldfluss aus der operativen Gebarung (31 – 32)	997 100,00	1 097 400,00	1 172 005,72
INVESTIVE GEBARUNG				
331	Einzahlungen aus der Investitionstätigkeit	385 000,00	319 000,00	91 269,76
332	Einzahlungen aus der Rückzahlung von Darlehen sowie gewährten Vorschüssen	8 500,00	11 600,00	17 816,80
333	Einzahlungen aus Kapitaltransfers	356 300,00	628 900,00	971 601,50
33	Summe Einzahlungen investive Gebarung	749 800,00	959 500,00	1 080 688,06
341	Auszahlungen aus der Investitionstätigkeit	1 297 300,00	2 686 200,00	3 757 337,30
342	Auszahlungen aus der Gewährung von Darlehen sowie gewährten Vorschüssen	72 500,00	168 100,00	48 638,22
343	Auszahlungen aus Kapitaltransfers	36 000,00		
34	Summe Auszahlungen investive Gebarung	1 405 800,00	2 854 300,00	3 805 975,52
SA2	Saldo (2) Geldfluss aus der investiven Gebarung (33 – 34)	-656 000,00	-1 894 800,00	-2 725 287,46
SA3	Saldo (3) Nettofinanzierungssaldo (Saldo 1 + Saldo 2)	341 100,00	-797 400,00	-1 553 281,74

MVAG	Mittelverwendungs- und -aufbringungsgruppen (1. Ebene)	VA 2026	VA 2025	RA 2024
FINANZIERUNGSTÄTIGKEIT				
351	Einzahlungen aus der Aufnahme von Finanzschulden	2 651 200,00	5 098 000,00	1 790 300,00
353	Einzahlungen infolge eines Kapitaltausches bei derivativen Finanzinstrumenten mit Grundgeschäft			
355	Einzahlungen aus dem Abgang von Finanzinstrumenten			
35	Summe Einzahlungen aus der Finanzierungstätigkeit	2 651 200,00	5 098 000,00	1 790 300,00
361	Auszahlungen aus der Tilgung von Finanzschulden	2 932 800,00	5 382 000,00	1 304 859,92
363	Auszahlungen infolge eines Kapitaltausches bei derivativen Finanzinstrumenten mit Grundgeschäft			
365	Auszahlungen für den Erwerb von Finanzinstrumenten			
36	Summe Auszahlungen aus der Finanzierungstätigkeit	2 932 800,00	5 382 000,00	1 304 859,92
SA4	Saldo (4) Geldfluss aus der Finanzierungstätigkeit (35 – 36)	-281 600,00	-284 000,00	485 440,08
SA5	Saldo (5) Geldfluss aus der voranschlagswirksamen Gebarung (Saldo 3 + Saldo 4)	59 500,00	-1 081 400,00	-1 067 841,66

Finanzierungshaushalt Gesamt 1. und 2. Ebene (Anlage 1b)
- interne Vergütungen enthalten

MVAG	Mittelverwendungs- und aufbringungsgruppen (1. und 2. Ebene)	VA 2026	VA 2025	RA 2024
311	Einzahlungen aus operativer Verwaltungstätigkeit	18 678 900,00	17 870 500,00	17 138 058,89
3111	Einzahlungen aus eigenen Abgaben	8 189 900,00	8 115 100,00	7 793 885,39
3112	Einzahlungen aus Ertragsanteilen	5 145 000,00	4 840 000,00	4 700 139,45
3113	Einzahlungen aus Gebühren	1 226 000,00	1 128 400,00	1 045 564,48
3114	Einzahlungen aus Leistungen	2 583 100,00	2 404 900,00	2 206 906,47
3115	Einzahlungen aus Besitz und wirtschaftlicher Tätigkeit	192 700,00	169 000,00	157 430,67
3116	Einzahlungen aus Veräußerung von geringwertigen Wirtschaftsgütern (GWG) und sonstige Einzahlungen	1 342 200,00	1 213 100,00	1 234 132,43
312	Einzahlungen aus Transfers	3 225 600,00	3 539 200,00	3 055 279,20
3121	Transferzahlungen von Trägern des öffentlichen Rechts	2 180 300,00	2 598 400,00	2 366 773,31
3122	Transferzahlungen von Beteiligungen			
3123	Transferzahlungen von Unternehmen (inkl. Finanzunternehmen)	1 015 000,00	905 700,00	659 388,38
3124	Transferzahlungen von Haushalten und Organisationen ohne Erwerbscharakter	30 300,00	35 100,00	29 117,51
3125	Transferzahlungen vom Ausland			
3126	Investitions- und Tilgungszuschüsse zwischen Unternehmungen und Betrieben der Gebietskörperschaft und der Gebietskörperschaft			
313	Einzahlungen aus Finanzerträgen	1 000,00	5 200,00	13 241,22
3131	Einzahlungen aus Zinserträgen	1 000,00	5 200,00	13 241,22
3132	Einzahlungen aus Zinsen aus derivativen Finanzinstrumenten mit und ohne Grundgeschäft			
3133	Einzahlungen aus Gewinnentnahmen von marktbestimmten Betrieben			
3134	Sonstige Einzahlungen aus Finanzerträgen			
3135	Einzahlungen aus Dividenden/Gewinnausschüttungen			
31	Summe Einzahlungen operative Gebarung	21 905 500,00	21 414 900,00	20 206 579,31
321	Auszahlungen aus Personalaufwand	6 273 200,00	5 906 400,00	5 585 614,58
3211	Auszahlungen für Personalaufwand (Bezüge, Nebengebühren, und Mehrleistungsvergütungen)	4 983 900,00	4 661 900,00	4 464 495,47
3212	Auszahlungen für gesetzliche und freiwillige Sozialaufwendungen	1 289 300,00	1 244 500,00	1 121 119,11
3213	Auszahlungen aus sonstigem Personalaufwand			
322	Auszahlungen aus Sachaufwand	5 085 700,00	5 171 600,00	4 852 469,02
3221	Auszahlungen für Gebrauchs- und Verbrauchsgüter, Handelswaren	435 200,00	489 000,00	440 395,67
3222	Auszahlungen für Verwaltungs- und Betriebsaufwand	435 100,00	542 100,00	456 104,82
3223	Auszahlungen für Leasing- und Mietaufwand	419 800,00	439 700,00	371 441,78
3224	Auszahlungen für Instandhaltung	610 400,00	663 200,00	694 055,07
3225	Sonstige Auszahlungen aus Sachaufwand	2 884 000,00	3 037 600,00	2 890 471,68
3226	Auszahlungen aus der Inanspruchnahme von Haftungen	301 200,00		
323	Auszahlungen aus Transfers	9 207 200,00	8 733 300,00	8 132 150,91
3231	Transferzahlungen an Träger des öffentlichen Rechts	7 949 900,00	7 392 200,00	6 559 210,31
3232	Transferzahlungen an Beteiligungen			

MVAG	Mittelverwendungs- und aufbringungsgruppen (1. und 2. Ebene)	VA 2026	VA 2025	RA 2024
3233	Transferzahlungen an Unternehmen (inkl. Finanzunternehmen)	244 400,00	255 400,00	444 154,75
3234	Transferzahlungen an Haushalte und Organisationen ohne Erwerbscharakter	1 012 900,00	1 085 700,00	1 128 785,85
3235	Transferzahlungen an das Ausland			
3236	Investitions- und Tilgungszuschüsse zwischen Unternehmungen und Betrieben der Gebietskörperschaft und der Gebietskörperschaft			
324	Auszahlungen aus Finanzaufwand	342 300,00	506 200,00	464 339,08
3241	Auszahlungen für Zinsen	334 900,00	498 900,00	457 527,59
3242	Auszahlungen für Zinsen aus derivativen Finanzinstrumenten mit und ohne Grundgeschäft			
3243	Auszahlungen aus Gewinnentnahmen von marktbestimmten Betrieben			
3244	Sonstige Auszahlungen aus Finanzaufwendungen	7 400,00	7 300,00	6 811,49
32	Summe Auszahlungen operative Gebarung	20 908 400,00	20 317 500,00	19 034 573,59
SA1	Saldo (1) Geldfluss aus der operativen Gebarung (31 – 32)	997 100,00	1 097 400,00	1 172 005,72
331	Einzahlungen aus der Investitionstätigkeit	385 000,00	319 000,00	91 269,76
3311	Einzahlungen aus der Veräußerung von immateriellem Vermögen			
3312	Einzahlungen aus der Veräußerung von Grundstücken und Grundstückeinrichtungen	350 000,00	315 000,00	42 269,76
3313	Einzahlungen aus der Veräußerung von Gebäuden und Bauten			
3314	Einzahlungen aus der Veräußerung von technischen Anlagen, Fahrzeugen und Maschinen	35 000,00	4 000,00	49 000,00
3315	Einzahlungen aus der Veräußerung von Amts-, Betriebs- und Geschäftsausstattung			
3316	Einzahlungen aus der Veräußerung von Kulturgütern			
3317	Einzahlungen aus der Veräußerung von Beteiligungen			
3318	Einzahlungen aus der Veräußerung von kofinanzierten Schutzbauten			
332	Einzahlungen aus der Rückzahlung von Darlehen sowie gewährten Vorschüssen	8 500,00	11 600,00	17 816,80
3321	Einzahlungen aus Darlehen an Träger des öffentlichen Rechts			
3322	Einzahlungen aus Darlehen an Beteiligungen			
3323	Einzahlungen aus Darlehen an Unternehmen und Haushalte			
3325	Einzahlungen aus Vorschüssen und Anzahlungen	8 500,00	11 600,00	17 816,80
333	Einzahlungen aus Kapitaltransfers	356 300,00	628 900,00	971 601,50
3331	Kapitaltransferzahlungen von Trägern des öffentlichen Rechts	156 300,00	326 700,00	743 664,46
3332	Kapitaltransferzahlungen von Beteiligungen			
3333	Kapitaltransferzahlungen von Unternehmen		112 400,00	30 000,00
3334	Kapitaltransferzahlungen von Haushalten und Organisationen ohne Erwerbscharakter	200 000,00	189 800,00	197 937,04
3335	Kapitaltransferzahlungen vom Ausland			
33	Summe Einzahlungen investive Gebarung	749 800,00	959 500,00	1 080 688,06
341	Auszahlungen aus der Investitionstätigkeit	1 297 300,00	2 686 200,00	3 757 337,30
3411	Auszahlungen für den Erwerb von immateriellem Vermögen	58 000,00	29 100,00	23 546,86

MVAG	Mittelverwendungs- und aufbringungsgruppen (1. und 2. Ebene)	VA 2026	VA 2025	RA 2024
3412	Auszahlungen für den Erwerb von Grundstücken und Grundstückseinrichtungen	934 300,00	2 460 300,00	2 783 330,40
3413	Auszahlungen für den Erwerb von Gebäuden und Bauten	230 000,00	90 000,00	318 139,88
3414	Auszahlungen für den Erwerb von technischen Anlagen, Fahrzeugen und Maschinen	4 000,00	34 700,00	561 701,69
3415	Auszahlungen für den Erwerb von Amts-, Betriebs- und Geschäftsausstattung	71 000,00	72 100,00	70 618,47
3416	Auszahlungen für den Erwerb von Kulturgütern			
3417	Auszahlungen für den Erwerb von Beteiligungen			
3418	Auszahlungen für den Erwerb von kofinanzierten Schutzbauten			
342	Auszahlungen aus der Gewährung von Darlehen sowie gewährten Vorschüssen	72 500,00	168 100,00	48 638,22
3421	Auszahlungen von Darlehen an Träger des öffentlichen Rechts			
3422	Auszahlungen von Darlehen an Beteiligungen			
3423	Auszahlungen von Darlehen an Unternehmen und Haushalte			
3425	Auszahlungen von Vorschüssen und Anzahlungen	72 500,00	168 100,00	48 638,22
343	Auszahlungen aus Kapitaltransfers	36 000,00	0,00	0,00
3431	Kapitaltransferzahlungen an Träger des öffentlichen Rechts	30 000,00		
3432	Kapitaltransferzahlungen an Beteiligungen			
3433	Kapitaltransferzahlungen an Unternehmen (Finanzunternehmen)			
3434	Kapitaltransferzahlungen an Haushalte und Organisationen ohne Erwerbscharakter	6 000,00		
3435	Kapitaltransferzahlungen an das Ausland			
34	Summe Auszahlungen investive Gebarung	1 405 800,00	2 854 300,00	3 805 975,52
SA2	Saldo (2) Geldfluss aus der investiven Gebarung (33 – 34)	-656 000,00	-1 894 800,00	-2 725 287,46
SA3	Saldo (3) Nettofinanzierungssaldo (Saldo 1 + Saldo 2)	341 100,00	-797 400,00	-1 553 281,74
351	Einzahlungen aus der Aufnahme von Finanzschulden	2 651 200,00	5 098 000,00	1 790 300,00
3511	Einzahlungen aus empfangenen Darlehen von öffentlichen Körperschaften und Rechtsträgern			
3512	Einzahlungen aus empfangenen Darlehen von Beteiligungen			
3513	Einzahlungen aus empfangenen Darlehen von Unternehmen und privaten Haushalten			
3514	Einzahlungen aus Finanzschulden (Finanzunternehmen)	2 651 200,00	5 098 000,00	1 790 300,00
3515	Einzahlungen aus Aufnahmen von Leasingverbindlichkeiten			
353	Einzahlungen infolge eines Kapitaltauschs bei derivativen Finanzinstrumenten mit Grundgeschäft	0,00	0,00	0,00
3530	Einzahlungen infolge eines Kapitaltauschs bei derivativen Finanzinstrumenten mit Grundgeschäft			
355	Einzahlungen aus dem Abgang von Finanzinstrumenten	0,00	0,00	0,00
3550	Einzahlungen aus dem Abgang von Finanzinstrumenten			
35	Summe Einzahlungen aus der Finanzierungstätigkeit	2 651 200,00	5 098 000,00	1 790 300,00

MVAG	Mittelverwendungs- und aufbringungsgruppen (1. und 2. Ebene)	VA 2026	VA 2025	RA 2024
361	Auszahlungen aus der Tilgung von Finanzschulden	2 932 800,00	5 382 000,00	1 304 859,92
3611	Auszahlungen aus empfangenen Darlehen von öffentlichen Körperschaften und Rechtsträgern	14 400,00	13 900,00	13 515,48
3612	Auszahlungen aus empfangenen Darlehen von Beteiligungen			
3613	Auszahlungen aus empfangenen Darlehen von Unternehmen und privaten Haushalten			
3614	Auszahlungen aus Finanzschulden	2 918 400,00	5 368 100,00	1 291 344,44
3615	Auszahlungen aus Rückzahlungen von Leasingverbindlichkeiten			
363	Auszahlungen infolge eines Kapitaltausches bei derivativen Finanzinstrumenten mit Grundgeschäft	0,00	0,00	0,00
3630	Auszahlungen infolge eines Kapitaltausches bei derivativen Finanzinstrumenten mit Grundgeschäft			
365	Auszahlungen für den Erwerb von Finanzinstrumenten	0,00	0,00	0,00
3650	Auszahlungen für den Erwerb von Finanzinstrumenten			
36	Summe Auszahlungen aus der Finanzierungstätigkeit	2 932 800,00	5 382 000,00	1 304 859,92
SA4	Saldo (4) Geldfluss aus der Finanzierungstätigkeit (35 – 36)	-281 600,00	-284 000,00	485 440,08
SA5	Saldo (5) Geldfluss aus der voranschlagswirksamen Gebarung (Saldo 3 + Saldo 4)	59 500,00	-1 081 400,00	-1 067 841,66

Finanzierungshaushalt Bereichsbudget 1. und 2. Ebene (Anlage 1b)

Vertretungskörper und allgemeine Verwaltung (Gruppe 0)

MVAG	Mittelverwendungs- und aufbringungsgruppen (1. und 2. Ebene)	VA 2026	VA 2025	RA 2024
311	Einzahlungen aus operativer Verwaltungstätigkeit	243 500,00	233 500,00	228 060,68
3111	Einzahlungen aus eigenen Abgaben			
3112	Einzahlungen aus Ertragsanteilen			
3113	Einzahlungen aus Gebühren			
3114	Einzahlungen aus Leistungen	210 000,00	199 300,00	194 420,19
3115	Einzahlungen aus Besitz und wirtschaftlicher Tätigkeit	3 400,00	3 200,00	3 118,19
3116	Einzahlungen aus Veräußerung von geringwertigen Wirtschaftsgütern (GWG) und sonstige Einzahlungen	30 100,00	31 000,00	30 522,30
312	Einzahlungen aus Transfers	14 700,00	14 600,00	10 299,92
3121	Transferzahlungen von Trägern des öffentlichen Rechts	8 400,00	8 500,00	4 388,00
3122	Transferzahlungen von Beteiligungen			
3123	Transferzahlungen von Unternehmen (inkl. Finanzunternehmen)			
3124	Transferzahlungen von Haushalten und Organisationen ohne Erwerbscharakter	6 300,00	6 100,00	5 911,92
3125	Transferzahlungen vom Ausland			
3126	Investitions- und Tilgungszuschüsse zwischen Unternehmungen und Betrieben der Gebietskörperschaft und der Gebietskörperschaft			
313	Einzahlungen aus Finanzerträgen	0,00	0,00	0,00
3131	Einzahlungen aus Zinserträgen			
3132	Einzahlungen aus Zinsen aus derivativen Finanzinstrumenten mit und ohne Grundgeschäft			
3133	Einzahlungen aus Gewinnentnahmen von marktbestimmten Betrieben			
3134	Sonstige Einzahlungen aus Finanzerträgen			
3135	Einzahlungen aus Dividenden/Gewinnausschüttungen			
31	Summe Einzahlungen operative Gebarung	258 200,00	248 100,00	238 360,60
321	Auszahlungen aus Personalaufwand	1 050 600,00	1 003 800,00	952 588,50
3211	Auszahlungen für Personalaufwand (Bezüge, Nebengebühren, und Mehrleistungsvergütungen)	835 400,00	802 600,00	763 760,80
3212	Auszahlungen für gesetzliche und freiwillige Sozialaufwendungen	215 200,00	201 200,00	188 827,70
3213	Auszahlungen aus sonstigem Personalaufwand			
322	Auszahlungen aus Sachaufwand	782 000,00	810 300,00	752 660,80
3221	Auszahlungen für Gebrauchs- und Verbrauchsgüter, Handelswaren	35 800,00	39 500,00	40 053,39
3222	Auszahlungen für Verwaltungs- und Betriebsaufwand	74 800,00	74 100,00	66 838,62
3223	Auszahlungen für Leasing- und Mietaufwand	10 000,00	9 600,00	9 207,84
3224	Auszahlungen für Instandhaltung	13 400,00	21 900,00	4 905,35
3225	Sonstige Auszahlungen aus Sachaufwand	648 000,00	665 200,00	631 655,60
3226	Auszahlungen aus der Inanspruchnahme von Haftungen			
323	Auszahlungen aus Transfers	409 000,00	380 400,00	366 607,76
3231	Transferzahlungen an Träger des öffentlichen Rechts	343 500,00	324 100,00	312 097,12

Vertretungskörper und allgemeine Verwaltung (Gruppe 0)

MVAG	Mittelverwendungs- und aufbringungsgruppen (1. und 2. Ebene)	VA 2026	VA 2025	RA 2024
3232	Transferzahlungen an Beteiligungen			
3233	Transferzahlungen an Unternehmen (inkl. Finanzunternehmen)			
3234	Transferzahlungen an Haushalte und Organisationen ohne Erwerbscharakter	65 500,00	56 300,00	54 510,64
3235	Transferzahlungen an das Ausland			
3236	Investitions- und Tilgungszuschüsse zwischen Unternehmungen und Betrieben der Gebietskörperschaft und der Gebietskörperschaft			
324	Auszahlungen aus Finanzaufwand	0,00	0,00	0,00
3241	Auszahlungen für Zinsen			
3242	Auszahlungen für Zinsen aus derivativen Finanzinstrumenten mit und ohne Grundgeschäft			
3243	Auszahlungen aus Gewinnentnahmen von marktbestimmten Betrieben			
3244	Sonstige Auszahlungen aus Finanzaufwendungen			
32	Summe Auszahlungen operative Gebarung	2 241 600,00	2 194 500,00	2 071 857,06
SA1	Saldo (1) Geldfluss aus der operativen Gebarung (31 – 32)	-1 983 400,00	-1 946 400,00	-1 833 496,46
331	Einzahlungen aus der Investitionstätigkeit	0,00	0,00	0,00
3311	Einzahlungen aus der Veräußerung von immateriellem Vermögen			
3312	Einzahlungen aus der Veräußerung von Grundstücken und Grundstückeinrichtungen			
3313	Einzahlungen aus der Veräußerung von Gebäuden und Bauten			
3314	Einzahlungen aus der Veräußerung von technischen Anlagen, Fahrzeugen und Maschinen			
3315	Einzahlungen aus der Veräußerung von Amts-, Betriebs- und Geschäftsausstattung			
3316	Einzahlungen aus der Veräußerung von Kulturgütern			
3317	Einzahlungen aus der Veräußerung von Beteiligungen			
3318	Einzahlungen aus der Veräußerung von kofinanzierten Schutzbauten			
332	Einzahlungen aus der Rückzahlung von Darlehen sowie gewährten Vorschüssen	8 500,00	11 600,00	17 816,80
3321	Einzahlungen aus Darlehen an Träger des öffentlichen Rechts			
3322	Einzahlungen aus Darlehen an Beteiligungen			
3323	Einzahlungen aus Darlehen an Unternehmen und Haushalte			
3325	Einzahlungen aus Vorschüssen und Anzahlungen	8 500,00	11 600,00	17 816,80
333	Einzahlungen aus Kapitaltransfers	0,00	0,00	0,00
3331	Kapitaltransferzahlungen von Trägern des öffentlichen Rechts			
3332	Kapitaltransferzahlungen von Beteiligungen			
3333	Kapitaltransferzahlungen von Unternehmen			
3334	Kapitaltransferzahlungen von Haushalten und Organisationen ohne Erwerbscharakter			
3335	Kapitaltransferzahlungen vom Ausland			
33	Summe Einzahlungen investive Gebarung	8 500,00	11 600,00	17 816,80

Vertretungskörper und allgemeine Verwaltung (Gruppe 0)

MVAG	Mittelverwendungs- und aufbringungsgruppen (1. und 2. Ebene)	VA 2026	VA 2025	RA 2024
341	Auszahlungen aus der Investitionstätigkeit	83 600,00	37 800,00	30 074,66
3411	Auszahlungen für den Erwerb von immateriellem Vermögen	18 600,00	12 000,00	13 547,39
3412	Auszahlungen für den Erwerb von Grundstücken und Grundstückseinrichtungen			
3413	Auszahlungen für den Erwerb von Gebäuden und Bauten	30 000,00	23 000,00	
3414	Auszahlungen für den Erwerb von technischen Anlagen, Fahrzeugen und Maschinen			
3415	Auszahlungen für den Erwerb von Amts-, Betriebs- und Geschäftsausstattung	35 000,00	2 800,00	16 527,27
3416	Auszahlungen für den Erwerb von Kulturgütern			
3417	Auszahlungen für den Erwerb von Beteiligungen			
3418	Auszahlungen für den Erwerb von kofinanzierten Schutzbauten			
342	Auszahlungen aus der Gewährung von Darlehen sowie gewährten Vorschüssen	5 500,00	5 000,00	5 500,00
3421	Auszahlungen von Darlehen an Träger des öffentlichen Rechts			
3422	Auszahlungen von Darlehen an Beteiligungen			
3423	Auszahlungen von Darlehen an Unternehmen und Haushalte			
3425	Auszahlungen von Vorschüssen und Anzahlungen	5 500,00	5 000,00	5 500,00
343	Auszahlungen aus Kapitaltransfers	0,00	0,00	0,00
3431	Kapitaltransferzahlungen an Träger des öffentlichen Rechts			
3432	Kapitaltransferzahlungen an Beteiligungen			
3433	Kapitaltransferzahlungen an Unternehmen (Finanzunternehmen)			
3434	Kapitaltransferzahlungen an Haushalte und Organisationen ohne Erwerbscharakter			
3435	Kapitaltransferzahlungen an das Ausland			
34	Summe Auszahlungen investive Gebarung	89 100,00	42 800,00	35 574,66
SA2	Saldo (2) Geldfluss aus der investiven Gebarung (33 – 34)	-80 600,00	-31 200,00	-17 757,86
SA3	Saldo (3) Nettofinanzierungssaldo (Saldo 1 + Saldo 2)	-2 064 000,00	-1 977 600,00	-1 851 254,32
351	Einzahlungen aus der Aufnahme von Finanzschulden	0,00	0,00	0,00
3511	Einzahlungen aus empfangenen Darlehen von öffentlichen Körperschaften und Rechtsträgern			
3512	Einzahlungen aus empfangenen Darlehen von Beteiligungen			
3513	Einzahlungen aus empfangenen Darlehen von Unternehmen und privaten Haushalten			
3514	Einzahlungen aus Finanzschulden (Finanzunternehmen)			
3515	Einzahlungen aus Aufnahmen von Leasingverbindlichkeiten			
353	Einzahlungen infolge eines Kapitaltausches bei derivativen Finanzinstrumenten mit Grundgeschäft	0,00	0,00	0,00
3530	Einzahlungen infolge eines Kapitaltausches bei derivativen Finanzinstrumenten mit Grundgeschäft			
355	Einzahlungen aus dem Abgang von Finanzinstrumenten	0,00	0,00	0,00

Vertretungskörper und allgemeine Verwaltung (Gruppe 0)

MVAG	Mittelverwendungs- und aufbringungsgruppen (1. und 2. Ebene)	VA 2026	VA 2025	RA 2024
3550	Einzahlungen aus dem Abgang von Finanzinstrumenten			
35	Summe Einzahlungen aus der Finanzierungstätigkeit	0,00	0,00	0,00
361	Auszahlungen aus der Tilgung von Finanzschulden	0,00	0,00	0,00
3611	Auszahlungen aus empfangenen Darlehen von öffentlichen Körperschaften und Rechtsträgern			
3612	Auszahlungen aus empfangenen Darlehen von Beteiligungen			
3613	Auszahlungen aus empfangenen Darlehen von Unternehmen und privaten Haushalten			
3614	Auszahlungen aus Finanzschulden			
3615	Auszahlungen aus Rückzahlungen von Leasingverbindlichkeiten			
363	Auszahlungen infolge eines Kapitaltausches bei derivativen Finanzinstrumenten mit Grundgeschäft	0,00	0,00	0,00
3630	Auszahlungen infolge eines Kapitaltausches bei derivativen Finanzinstrumenten mit Grundgeschäft			
365	Auszahlungen für den Erwerb von Finanzinstrumenten	0,00	0,00	0,00
3650	Auszahlungen für den Erwerb von Finanzinstrumenten			
36	Summe Auszahlungen aus der Finanzierungstätigkeit	0,00	0,00	0,00
SA4	Saldo (4) Geldfluss aus der Finanzierungstätigkeit (35 – 36)	0,00	0,00	0,00
SA5	Saldo (5) Geldfluss aus der voranschlagswirksamen Gebarung (Saldo 3 + Saldo 4)	-2 064 000,00	-1 977 600,00	-1 851 254,32

Öffentliche Ordnung und Sicherheit (Gruppe 1)

MVAG	Mittelverwendungs- und aufbringungsgruppen (1. und 2. Ebene)	VA 2026	VA 2025	RA 2024
311	Einzahlungen aus operativer Verwaltungstätigkeit	11 100,00	100,00	111,00
3111	Einzahlungen aus eigenen Abgaben			
3112	Einzahlungen aus Ertragsanteilen			
3113	Einzahlungen aus Gebühren			
3114	Einzahlungen aus Leistungen	100,00	100,00	111,00
3115	Einzahlungen aus Besitz und wirtschaftlicher Tätigkeit			
3116	Einzahlungen aus Veräußerung von geringwertigen Wirtschaftsgütern (GWG) und sonstige Einzahlungen	11 000,00		
312	Einzahlungen aus Transfers	40 500,00	42 100,00	51 842,20
3121	Transferzahlungen von Trägern des öffentlichen Rechts	40 500,00	42 100,00	51 842,20
3122	Transferzahlungen von Beteiligungen			
3123	Transferzahlungen von Unternehmen (inkl. Finanzunternehmen)			
3124	Transferzahlungen von Haushalten und Organisationen ohne Erwerbscharakter			
3125	Transferzahlungen vom Ausland			
3126	Investitions- und Tilgungszuschüsse zwischen Unternehmungen und Betrieben der Gebietskörperschaft und der Gebietskörperschaft			
313	Einzahlungen aus Finanzerträgen	0,00	0,00	0,00
3131	Einzahlungen aus Zinserträgen			
3132	Einzahlungen aus Zinsen aus derivativen Finanzinstrumenten mit und ohne Grundgeschäft			
3133	Einzahlungen aus Gewinnentnahmen von marktbestimmten Betrieben			
3134	Sonstige Einzahlungen aus Finanzerträgen			
3135	Einzahlungen aus Dividenden/Gewinnausschüttungen			
31	Summe Einzahlungen operative Gebarung	51 600,00	42 200,00	51 953,20
321	Auszahlungen aus Personalaufwand	0,00	0,00	0,00
3211	Auszahlungen für Personalaufwand (Bezüge, Nebengebühren, und Mehrleistungsvergütungen)			
3212	Auszahlungen für gesetzliche und freiwillige Sozialaufwendungen			
3213	Auszahlungen aus sonstigem Personalaufwand			
322	Auszahlungen aus Sachaufwand	129 600,00	163 500,00	169 492,35
3221	Auszahlungen für Gebrauchs- und Verbrauchsgüter, Handelswaren	18 100,00	43 800,00	25 452,88
3222	Auszahlungen für Verwaltungs- und Betriebsaufwand	44 600,00	44 300,00	36 432,15
3223	Auszahlungen für Leasing- und Mietaufwand			
3224	Auszahlungen für Instandhaltung	38 700,00	40 200,00	42 402,23
3225	Sonstige Auszahlungen aus Sachaufwand	28 200,00	35 200,00	65 205,09
3226	Auszahlungen aus der Inanspruchnahme von Haftungen			
323	Auszahlungen aus Transfers	1 500,00	9 200,00	2 289,18
3231	Transferzahlungen an Träger des öffentlichen Rechts		7 700,00	

Öffentliche Ordnung und Sicherheit (Gruppe 1)

MVAG	Mittelverwendungs- und aufbringungsgruppen (1. und 2. Ebene)	VA 2026	VA 2025	RA 2024
3232	Transferzahlungen an Beteiligungen			
3233	Transferzahlungen an Unternehmen (inkl. Finanzunternehmen)			
3234	Transferzahlungen an Haushalte und Organisationen ohne Erwerbscharakter	1 500,00	1 500,00	2 289,18
3235	Transferzahlungen an das Ausland			
3236	Investitions- und Tilgungszuschüsse zwischen Unternehmungen und Betrieben der Gebietskörperschaft und der Gebietskörperschaft			
324	Auszahlungen aus Finanzaufwand	23 100,00	24 800,00	24 002,17
3241	Auszahlungen für Zinsen	23 000,00	24 700,00	23 952,49
3242	Auszahlungen für Zinsen aus derivativen Finanzinstrumenten mit und ohne Grundgeschäft			
3243	Auszahlungen aus Gewinnentnahmen von marktbestimmten Betrieben			
3244	Sonstige Auszahlungen aus Finanzaufwendungen	100,00	100,00	49,68
32	Summe Auszahlungen operative Gebarung	154 200,00	197 500,00	195 783,70
SA1	Saldo (1) Geldfluss aus der operativen Gebarung (31 – 32)	-102 600,00	-155 300,00	-143 830,50
331	Einzahlungen aus der Investitionstätigkeit	0,00	0,00	0,00
3311	Einzahlungen aus der Veräußerung von immateriellem Vermögen			
3312	Einzahlungen aus der Veräußerung von Grundstücken und Grundstückeinrichtungen			
3313	Einzahlungen aus der Veräußerung von Gebäuden und Bauten			
3314	Einzahlungen aus der Veräußerung von technischen Anlagen, Fahrzeugen und Maschinen			
3315	Einzahlungen aus der Veräußerung von Amts-, Betriebs- und Geschäftsausstattung			
3316	Einzahlungen aus der Veräußerung von Kulturgütern			
3317	Einzahlungen aus der Veräußerung von Beteiligungen			
3318	Einzahlungen aus der Veräußerung von kofinanzierten Schutzbauten			
332	Einzahlungen aus der Rückzahlung von Darlehen sowie gewährten Vorschüssen	0,00	0,00	0,00
3321	Einzahlungen aus Darlehen an Träger des öffentlichen Rechts			
3322	Einzahlungen aus Darlehen an Beteiligungen			
3323	Einzahlungen aus Darlehen an Unternehmen und Haushalte			
3325	Einzahlungen aus Vorschüssen und Anzahlungen			
333	Einzahlungen aus Kapitaltransfers	0,00	8 900,00	366 901,84
3331	Kapitaltransferzahlungen von Trägern des öffentlichen Rechts		8 900,00	366 901,84
3332	Kapitaltransferzahlungen von Beteiligungen			
3333	Kapitaltransferzahlungen von Unternehmen			
3334	Kapitaltransferzahlungen von Haushalten und Organisationen ohne Erwerbscharakter			
3335	Kapitaltransferzahlungen vom Ausland			
33	Summe Einzahlungen investive Gebarung	0,00	8 900,00	366 901,84

Öffentliche Ordnung und Sicherheit (Gruppe 1)

MVAG	Mittelverwendungs- und aufbringungsgruppen (1. und 2. Ebene)	VA 2026	VA 2025	RA 2024
341	Auszahlungen aus der Investitionstätigkeit	0,00	21 400,00	560 791,74
3411	Auszahlungen für den Erwerb von immateriellem Vermögen			
3412	Auszahlungen für den Erwerb von Grundstücken und Grundstückseinrichtungen			
3413	Auszahlungen für den Erwerb von Gebäuden und Bauten			
3414	Auszahlungen für den Erwerb von technischen Anlagen, Fahrzeugen und Maschinen		21 400,00	555 106,61
3415	Auszahlungen für den Erwerb von Amts-, Betriebs- und Geschäftsausstattung			5 685,13
3416	Auszahlungen für den Erwerb von Kulturgütern			
3417	Auszahlungen für den Erwerb von Beteiligungen			
3418	Auszahlungen für den Erwerb von kofinanzierten Schutzbauten			
342	Auszahlungen aus der Gewährung von Darlehen sowie gewährten Vorschüssen	0,00	0,00	0,00
3421	Auszahlungen von Darlehen an Träger des öffentlichen Rechts			
3422	Auszahlungen von Darlehen an Beteiligungen			
3423	Auszahlungen von Darlehen an Unternehmen und Haushalte			
3425	Auszahlungen von Vorschüssen und Anzahlungen			
343	Auszahlungen aus Kapitaltransfers	30 000,00	0,00	0,00
3431	Kapitaltransferzahlungen an Träger des öffentlichen Rechts	30 000,00		
3432	Kapitaltransferzahlungen an Beteiligungen			
3433	Kapitaltransferzahlungen an Unternehmen (Finanzunternehmen)			
3434	Kapitaltransferzahlungen an Haushalte und Organisationen ohne Erwerbscharakter			
3435	Kapitaltransferzahlungen an das Ausland			
34	Summe Auszahlungen investive Gebarung	30 000,00	21 400,00	560 791,74
SA2	Saldo (2) Geldfluss aus der investiven Gebarung (33 – 34)	-30 000,00	-12 500,00	-193 889,90
SA3	Saldo (3) Nettofinanzierungssaldo (Saldo 1 + Saldo 2)	-132 600,00	-167 800,00	-337 720,40
351	Einzahlungen aus der Aufnahme von Finanzschulden	0,00	0,00	170 300,00
3511	Einzahlungen aus empfangenen Darlehen von öffentlichen Körperschaften und Rechtsträgern			
3512	Einzahlungen aus empfangenen Darlehen von Beteiligungen			
3513	Einzahlungen aus empfangenen Darlehen von Unternehmen und privaten Haushalten			
3514	Einzahlungen aus Finanzschulden (Finanzunternehmen)			170 300,00
3515	Einzahlungen aus Aufnahmen von Leasingverbindlichkeiten			
353	Einzahlungen infolge eines Kapitaltausches bei derivativen Finanzinstrumenten mit Grundgeschäft	0,00	0,00	0,00
3530	Einzahlungen infolge eines Kapitaltausches bei derivativen Finanzinstrumenten mit Grundgeschäft			
355	Einzahlungen aus dem Abgang von Finanzinstrumenten	0,00	0,00	0,00

Öffentliche Ordnung und Sicherheit (Gruppe 1)

MVAG	Mittelverwendungs- und aufbringungsgruppen (1. und 2. Ebene)	VA 2026	VA 2025	RA 2024
3550	Einzahlungen aus dem Abgang von Finanzinstrumenten			
35	Summe Einzahlungen aus der Finanzierungstätigkeit	0,00	0,00	170 300,00
361	Auszahlungen aus der Tilgung von Finanzschulden	81 000,00	81 000,00	89 545,00
3611	Auszahlungen aus empfangenen Darlehen von öffentlichen Körperschaften und Rechtsträgern			
3612	Auszahlungen aus empfangenen Darlehen von Beteiligungen			
3613	Auszahlungen aus empfangenen Darlehen von Unternehmen und privaten Haushalten			
3614	Auszahlungen aus Finanzschulden	81 000,00	81 000,00	89 545,00
3615	Auszahlungen aus Rückzahlungen von Leasingverbindlichkeiten			
363	Auszahlungen infolge eines Kapitaltausches bei derivativen Finanzinstrumenten mit Grundgeschäft	0,00	0,00	0,00
3630	Auszahlungen infolge eines Kapitaltausches bei derivativen Finanzinstrumenten mit Grundgeschäft			
365	Auszahlungen für den Erwerb von Finanzinstrumenten	0,00	0,00	0,00
3650	Auszahlungen für den Erwerb von Finanzinstrumenten			
36	Summe Auszahlungen aus der Finanzierungstätigkeit	81 000,00	81 000,00	89 545,00
SA4	Saldo (4) Geldfluss aus der Finanzierungstätigkeit (35 – 36)	-81 000,00	-81 000,00	80 755,00
SA5	Saldo (5) Geldfluss aus der voranschlagswirksamen Gebarung (Saldo 3 + Saldo 4)	-213 600,00	-248 800,00	-256 965,40

Unterricht, Erziehung, Sport und Wissenschaft (Gruppe 2)

MVAG	Mittelverwendungs- und aufbringungsgruppen (1. und 2. Ebene)	VA 2026	VA 2025	RA 2024
311	Einzahlungen aus operativer Verwaltungstätigkeit	490 800,00	467 500,00	426 202,64
3111	Einzahlungen aus eigenen Abgaben			
3112	Einzahlungen aus Ertragsanteilen			
3113	Einzahlungen aus Gebühren			
3114	Einzahlungen aus Leistungen	130 900,00	125 600,00	122 703,27
3115	Einzahlungen aus Besitz und wirtschaftlicher Tätigkeit	17 200,00	16 500,00	16 380,99
3116	Einzahlungen aus Veräußerung von geringwertigen Wirtschaftsgütern (GWG) und sonstige Einzahlungen	342 700,00	325 400,00	287 118,38
312	Einzahlungen aus Transfers	491 500,00	501 000,00	451 997,73
3121	Transferzahlungen von Trägern des öffentlichen Rechts	488 500,00	498 000,00	448 997,73
3122	Transferzahlungen von Beteiligungen			
3123	Transferzahlungen von Unternehmen (inkl. Finanzunternehmen)	3 000,00	3 000,00	3 000,00
3124	Transferzahlungen von Haushalten und Organisationen ohne Erwerbscharakter			
3125	Transferzahlungen vom Ausland			
3126	Investitions- und Tilgungszuschüsse zwischen Unternehmungen und Betrieben der Gebietskörperschaft und der Gebietskörperschaft			
313	Einzahlungen aus Finanzerträgen	0,00	0,00	0,00
3131	Einzahlungen aus Zinserträgen			
3132	Einzahlungen aus Zinsen aus derivativen Finanzinstrumenten mit und ohne Grundgeschäft			
3133	Einzahlungen aus Gewinnentnahmen von marktbestimmten Betrieben			
3134	Sonstige Einzahlungen aus Finanzerträgen			
3135	Einzahlungen aus Dividenden/Gewinnausschüttungen			
31	Summe Einzahlungen operative Gebarung	982 300,00	968 500,00	878 200,37
321	Auszahlungen aus Personalaufwand	1 210 500,00	1 173 900,00	1 004 853,09
3211	Auszahlungen für Personalaufwand (Bezüge, Nebengebühren, und Mehrleistungsvergütungen)	955 700,00	927 700,00	795 033,15
3212	Auszahlungen für gesetzliche und freiwillige Sozialaufwendungen	254 800,00	246 200,00	209 819,94
3213	Auszahlungen aus sonstigem Personalaufwand			
322	Auszahlungen aus Sachaufwand	618 300,00	656 200,00	594 097,36
3221	Auszahlungen für Gebrauchs- und Verbrauchsgüter, Handelswaren	75 900,00	82 400,00	90 918,99
3222	Auszahlungen für Verwaltungs- und Betriebsaufwand	43 900,00	46 200,00	34 161,04
3223	Auszahlungen für Leasing- und Mietaufwand	209 200,00	211 100,00	156 287,49
3224	Auszahlungen für Instandhaltung	19 100,00	24 800,00	18 371,66
3225	Sonstige Auszahlungen aus Sachaufwand	270 200,00	291 700,00	294 358,18
3226	Auszahlungen aus der Inanspruchnahme von Haftungen			
323	Auszahlungen aus Transfers	1 998 900,00	1 977 800,00	1 878 672,61
3231	Transferzahlungen an Träger des öffentlichen Rechts	1 314 400,00	1 286 200,00	1 099 311,79

Unterricht, Erziehung, Sport und Wissenschaft (Gruppe 2)

MVAG	Mittelverwendungs- und aufbringungsgruppen (1. und 2. Ebene)	VA 2026	VA 2025	RA 2024
3232	Transferzahlungen an Beteiligungen			
3233	Transferzahlungen an Unternehmen (inkl. Finanzunternehmen)			
3234	Transferzahlungen an Haushalte und Organisationen ohne Erwerbscharakter	684 500,00	691 600,00	779 360,82
3235	Transferzahlungen an das Ausland			
3236	Investitions- und Tilgungszuschüsse zwischen Unternehmungen und Betrieben der Gebietskörperschaft und der Gebietskörperschaft			
324	Auszahlungen aus Finanzaufwand	22 400,00	34 600,00	38 525,43
3241	Auszahlungen für Zinsen	22 300,00	34 500,00	38 475,75
3242	Auszahlungen für Zinsen aus derivativen Finanzinstrumenten mit und ohne Grundgeschäft			
3243	Auszahlungen aus Gewinnentnahmen von marktbestimmten Betrieben			
3244	Sonstige Auszahlungen aus Finanzaufwendungen	100,00	100,00	49,68
32	Summe Auszahlungen operative Gebarung	3 850 100,00	3 842 500,00	3 516 148,49
SA1	Saldo (1) Geldfluss aus der operativen Gebarung (31 – 32)	-2 867 800,00	-2 874 000,00	-2 637 948,12
331	Einzahlungen aus der Investitionstätigkeit	0,00	0,00	0,00
3311	Einzahlungen aus der Veräußerung von immateriellem Vermögen			
3312	Einzahlungen aus der Veräußerung von Grundstücken und Grundstückeinrichtungen			
3313	Einzahlungen aus der Veräußerung von Gebäuden und Bauten			
3314	Einzahlungen aus der Veräußerung von technischen Anlagen, Fahrzeugen und Maschinen			
3315	Einzahlungen aus der Veräußerung von Amts-, Betriebs- und Geschäftsausstattung			
3316	Einzahlungen aus der Veräußerung von Kulturgütern			
3317	Einzahlungen aus der Veräußerung von Beteiligungen			
3318	Einzahlungen aus der Veräußerung von kofinanzierten Schutzbauten			
332	Einzahlungen aus der Rückzahlung von Darlehen sowie gewährten Vorschüssen	0,00	0,00	0,00
3321	Einzahlungen aus Darlehen an Träger des öffentlichen Rechts			
3322	Einzahlungen aus Darlehen an Beteiligungen			
3323	Einzahlungen aus Darlehen an Unternehmen und Haushalte			
3325	Einzahlungen aus Vorschüssen und Anzahlungen			
333	Einzahlungen aus Kapitaltransfers	0,00	20 100,00	193 000,00
3331	Kapitaltransferzahlungen von Trägern des öffentlichen Rechts		20 100,00	193 000,00
3332	Kapitaltransferzahlungen von Beteiligungen			
3333	Kapitaltransferzahlungen von Unternehmen			
3334	Kapitaltransferzahlungen von Haushalten und Organisationen ohne Erwerbscharakter			
3335	Kapitaltransferzahlungen vom Ausland			
33	Summe Einzahlungen investive Gebarung	0,00	20 100,00	193 000,00

Unterricht, Erziehung, Sport und Wissenschaft (Gruppe 2)

MVAG	Mittelverwendungs- und aufbringungsgruppen (1. und 2. Ebene)	VA 2026	VA 2025	RA 2024
341	Auszahlungen aus der Investitionstätigkeit	0,00	74 200,00	355 316,63
3411	Auszahlungen für den Erwerb von immateriellem Vermögen			
3412	Auszahlungen für den Erwerb von Grundstücken und Grundstückseinrichtungen		43 400,00	31 146,75
3413	Auszahlungen für den Erwerb von Gebäuden und Bauten		22 000,00	318 139,88
3414	Auszahlungen für den Erwerb von technischen Anlagen, Fahrzeugen und Maschinen			
3415	Auszahlungen für den Erwerb von Amts-, Betriebs- und Geschäftsausstattung		8 800,00	6 030,00
3416	Auszahlungen für den Erwerb von Kulturgütern			
3417	Auszahlungen für den Erwerb von Beteiligungen			
3418	Auszahlungen für den Erwerb von kofinanzierten Schutzbauten			
342	Auszahlungen aus der Gewährung von Darlehen sowie gewährten Vorschüssen	0,00	0,00	0,00
3421	Auszahlungen von Darlehen an Träger des öffentlichen Rechts			
3422	Auszahlungen von Darlehen an Beteiligungen			
3423	Auszahlungen von Darlehen an Unternehmen und Haushalte			
3425	Auszahlungen von Vorschüssen und Anzahlungen			
343	Auszahlungen aus Kapitaltransfers	0,00	0,00	0,00
3431	Kapitaltransferzahlungen an Träger des öffentlichen Rechts			
3432	Kapitaltransferzahlungen an Beteiligungen			
3433	Kapitaltransferzahlungen an Unternehmen (Finanzunternehmen)			
3434	Kapitaltransferzahlungen an Haushalte und Organisationen ohne Erwerbscharakter			
3435	Kapitaltransferzahlungen an das Ausland			
34	Summe Auszahlungen investive Gebarung	0,00	74 200,00	355 316,63
SA2	Saldo (2) Geldfluss aus der investiven Gebarung (33 – 34)	0,00	-54 100,00	-162 316,63
SA3	Saldo (3) Nettofinanzierungssaldo (Saldo 1 + Saldo 2)	-2 867 800,00	-2 928 100,00	-2 800 264,75
351	Einzahlungen aus der Aufnahme von Finanzschulden	0,00	0,00	0,00
3511	Einzahlungen aus empfangenen Darlehen von öffentlichen Körperschaften und Rechtsträgern			
3512	Einzahlungen aus empfangenen Darlehen von Beteiligungen			
3513	Einzahlungen aus empfangenen Darlehen von Unternehmen und privaten Haushalten			
3514	Einzahlungen aus Finanzschulden (Finanzunternehmen)			
3515	Einzahlungen aus Aufnahmen von Leasingverbindlichkeiten			
353	Einzahlungen infolge eines Kapitaltauschs bei derivativen Finanzinstrumenten mit Grundgeschäft	0,00	0,00	0,00
3530	Einzahlungen infolge eines Kapitaltauschs bei derivativen Finanzinstrumenten mit Grundgeschäft			
355	Einzahlungen aus dem Abgang von Finanzinstrumenten	0,00	0,00	0,00

Unterricht, Erziehung, Sport und Wissenschaft (Gruppe 2)

MVAG	Mittelverwendungs- und aufbringungsgruppen (1. und 2. Ebene)	VA 2026	VA 2025	RA 2024
3550	Einzahlungen aus dem Abgang von Finanzinstrumenten			
35	Summe Einzahlungen aus der Finanzierungstätigkeit	0,00	0,00	0,00
361	Auszahlungen aus der Tilgung von Finanzschulden	39 800,00	55 200,00	92 591,59
3611	Auszahlungen aus empfangenen Darlehen von öffentlichen Körperschaften und Rechtsträgern			
3612	Auszahlungen aus empfangenen Darlehen von Beteiligungen			
3613	Auszahlungen aus empfangenen Darlehen von Unternehmen und privaten Haushalten			
3614	Auszahlungen aus Finanzschulden	39 800,00	55 200,00	92 591,59
3615	Auszahlungen aus Rückzahlungen von Leasingverbindlichkeiten			
363	Auszahlungen infolge eines Kapitaltausches bei derivativen Finanzinstrumenten mit Grundgeschäft	0,00	0,00	0,00
3630	Auszahlungen infolge eines Kapitaltausches bei derivativen Finanzinstrumenten mit Grundgeschäft			
365	Auszahlungen für den Erwerb von Finanzinstrumenten	0,00	0,00	0,00
3650	Auszahlungen für den Erwerb von Finanzinstrumenten			
36	Summe Auszahlungen aus der Finanzierungstätigkeit	39 800,00	55 200,00	92 591,59
SA4	Saldo (4) Geldfluss aus der Finanzierungstätigkeit (35 – 36)	-39 800,00	-55 200,00	-92 591,59
SA5	Saldo (5) Geldfluss aus der voranschlagswirksamen Gebarung (Saldo 3 + Saldo 4)	-2 907 600,00	-2 983 300,00	-2 892 856,34

Kunst, Kultur und Kultus (Gruppe 3)

MVAG	Mittelverwendungs- und aufbringungsgruppen (1. und 2. Ebene)	VA 2026	VA 2025	RA 2024
311	Einzahlungen aus operativer Verwaltungstätigkeit	394 400,00	370 900,00	338 261,71
3111	Einzahlungen aus eigenen Abgaben			
3112	Einzahlungen aus Ertragsanteilen			
3113	Einzahlungen aus Gebühren			
3114	Einzahlungen aus Leistungen	352 400,00	331 800,00	301 411,40
3115	Einzahlungen aus Besitz und wirtschaftlicher Tätigkeit	12 900,00	1 600,00	1 410,00
3116	Einzahlungen aus Veräußerung von geringwertigen Wirtschaftsgütern (GWG) und sonstige Einzahlungen	29 100,00	37 500,00	35 440,31
312	Einzahlungen aus Transfers	905 800,00	830 600,00	905 429,05
3121	Transferzahlungen von Trägern des öffentlichen Rechts	905 800,00	830 600,00	905 429,05
3122	Transferzahlungen von Beteiligungen			
3123	Transferzahlungen von Unternehmen (inkl. Finanzunternehmen)			
3124	Transferzahlungen von Haushalten und Organisationen ohne Erwerbscharakter			
3125	Transferzahlungen vom Ausland			
3126	Investitions- und Tilgungszuschüsse zwischen Unternehmungen und Betrieben der Gebietskörperschaft und der Gebietskörperschaft			
313	Einzahlungen aus Finanzerträgen	0,00	0,00	0,00
3131	Einzahlungen aus Zinserträgen			
3132	Einzahlungen aus Zinsen aus derivativen Finanzinstrumenten mit und ohne Grundgeschäft			
3133	Einzahlungen aus Gewinnentnahmen von marktbestimmten Betrieben			
3134	Sonstige Einzahlungen aus Finanzerträgen			
3135	Einzahlungen aus Dividenden/Gewinnausschüttungen			
31	Summe Einzahlungen operative Gebarung	1 300 200,00	1 201 500,00	1 243 690,76
321	Auszahlungen aus Personalaufwand	1 316 500,00	1 333 000,00	1 305 328,79
3211	Auszahlungen für Personalaufwand (Bezüge, Nebengebühren, und Mehrleistungsvergütungen)	1 034 200,00	1 041 100,00	1 054 966,51
3212	Auszahlungen für gesetzliche und freiwillige Sozialaufwendungen	282 300,00	291 900,00	250 362,28
3213	Auszahlungen aus sonstigem Personalaufwand			
322	Auszahlungen aus Sachaufwand	310 000,00	238 100,00	161 050,52
3221	Auszahlungen für Gebrauchs- und Verbrauchsgüter, Handelswaren	19 400,00	16 000,00	22 180,17
3222	Auszahlungen für Verwaltungs- und Betriebsaufwand	29 100,00	27 900,00	20 805,57
3223	Auszahlungen für Leasing- und Mietaufwand	12 000,00	11 200,00	11 811,67
3224	Auszahlungen für Instandhaltung	153 900,00	53 700,00	12 007,81
3225	Sonstige Auszahlungen aus Sachaufwand	95 600,00	129 300,00	94 245,30
3226	Auszahlungen aus der Inanspruchnahme von Haftungen			
323	Auszahlungen aus Transfers	59 700,00	164 300,00	138 428,87
3231	Transferzahlungen an Träger des öffentlichen Rechts		110 300,00	87 413,18

Kunst, Kultur und Kultus (Gruppe 3)

MVAG	Mittelverwendungs- und aufbringungsgruppen (1. und 2. Ebene)	VA 2026	VA 2025	RA 2024
3232	Transferzahlungen an Beteiligungen			
3233	Transferzahlungen an Unternehmen (inkl. Finanzunternehmen)			
3234	Transferzahlungen an Haushalte und Organisationen ohne Erwerbscharakter	59 700,00	54 000,00	51 015,69
3235	Transferzahlungen an das Ausland			
3236	Investitions- und Tilgungszuschüsse zwischen Unternehmungen und Betrieben der Gebietskörperschaft und der Gebietskörperschaft			
324	Auszahlungen aus Finanzaufwand	0,00	0,00	17,00
3241	Auszahlungen für Zinsen			
3242	Auszahlungen für Zinsen aus derivativen Finanzinstrumenten mit und ohne Grundgeschäft			
3243	Auszahlungen aus Gewinnentnahmen von marktbestimmten Betrieben			
3244	Sonstige Auszahlungen aus Finanzaufwendungen			17,00
32	Summe Auszahlungen operative Gebarung	1 686 200,00	1 735 400,00	1 604 825,18
SA1	Saldo (1) Geldfluss aus der operativen Gebarung (31 – 32)	-386 000,00	-533 900,00	-361 134,42
331	Einzahlungen aus der Investitionstätigkeit	0,00	0,00	0,00
3311	Einzahlungen aus der Veräußerung von immateriellem Vermögen			
3312	Einzahlungen aus der Veräußerung von Grundstücken und Grundstückeinrichtungen			
3313	Einzahlungen aus der Veräußerung von Gebäuden und Bauten			
3314	Einzahlungen aus der Veräußerung von technischen Anlagen, Fahrzeugen und Maschinen			
3315	Einzahlungen aus der Veräußerung von Amts-, Betriebs- und Geschäftsausstattung			
3316	Einzahlungen aus der Veräußerung von Kulturgütern			
3317	Einzahlungen aus der Veräußerung von Beteiligungen			
3318	Einzahlungen aus der Veräußerung von kofinanzierten Schutzbauten			
332	Einzahlungen aus der Rückzahlung von Darlehen sowie gewährten Vorschüssen	0,00	0,00	0,00
3321	Einzahlungen aus Darlehen an Träger des öffentlichen Rechts			
3322	Einzahlungen aus Darlehen an Beteiligungen			
3323	Einzahlungen aus Darlehen an Unternehmen und Haushalte			
3325	Einzahlungen aus Vorschüssen und Anzahlungen			
333	Einzahlungen aus Kapitaltransfers	3 600,00	7 000,00	0,00
3331	Kapitaltransferzahlungen von Trägern des öffentlichen Rechts	3 600,00	7 000,00	
3332	Kapitaltransferzahlungen von Beteiligungen			
3333	Kapitaltransferzahlungen von Unternehmen			
3334	Kapitaltransferzahlungen von Haushalten und Organisationen ohne Erwerbscharakter			
3335	Kapitaltransferzahlungen vom Ausland			
33	Summe Einzahlungen investive Gebarung	3 600,00	7 000,00	0,00

Kunst, Kultur und Kultus (Gruppe 3)

MVAG	Mittelverwendungs- und aufbringungsgruppen (1. und 2. Ebene)	VA 2026	VA 2025	RA 2024
341	Auszahlungen aus der Investitionstätigkeit	61 200,00	40 500,00	12 886,67
3411	Auszahlungen für den Erwerb von immateriellem Vermögen	200,00	1 000,00	1 339,39
3412	Auszahlungen für den Erwerb von Grundstücken und Grundstückseinrichtungen			
3413	Auszahlungen für den Erwerb von Gebäuden und Bauten	60 000,00		
3414	Auszahlungen für den Erwerb von technischen Anlagen, Fahrzeugen und Maschinen			
3415	Auszahlungen für den Erwerb von Amts-, Betriebs- und Geschäftsausstattung	1 000,00	39 500,00	11 547,28
3416	Auszahlungen für den Erwerb von Kulturgütern			
3417	Auszahlungen für den Erwerb von Beteiligungen			
3418	Auszahlungen für den Erwerb von kofinanzierten Schutzbauten			
342	Auszahlungen aus der Gewährung von Darlehen sowie gewährten Vorschüssen	0,00	0,00	0,00
3421	Auszahlungen von Darlehen an Träger des öffentlichen Rechts			
3422	Auszahlungen von Darlehen an Beteiligungen			
3423	Auszahlungen von Darlehen an Unternehmen und Haushalte			
3425	Auszahlungen von Vorschüssen und Anzahlungen			
343	Auszahlungen aus Kapitaltransfers	0,00	0,00	0,00
3431	Kapitaltransferzahlungen an Träger des öffentlichen Rechts			
3432	Kapitaltransferzahlungen an Beteiligungen			
3433	Kapitaltransferzahlungen an Unternehmen (Finanzunternehmen)			
3434	Kapitaltransferzahlungen an Haushalte und Organisationen ohne Erwerbscharakter			
3435	Kapitaltransferzahlungen an das Ausland			
34	Summe Auszahlungen investive Gebarung	61 200,00	40 500,00	12 886,67
SA2	Saldo (2) Geldfluss aus der investiven Gebarung (33 – 34)	-57 600,00	-33 500,00	-12 886,67
SA3	Saldo (3) Nettofinanzierungssaldo (Saldo 1 + Saldo 2)	-443 600,00	-567 400,00	-374 021,09
351	Einzahlungen aus der Aufnahme von Finanzschulden	0,00	0,00	0,00
3511	Einzahlungen aus empfangenen Darlehen von öffentlichen Körperschaften und Rechtsträgern			
3512	Einzahlungen aus empfangenen Darlehen von Beteiligungen			
3513	Einzahlungen aus empfangenen Darlehen von Unternehmen und privaten Haushalten			
3514	Einzahlungen aus Finanzschulden (Finanzunternehmen)			
3515	Einzahlungen aus Aufnahmen von Leasingverbindlichkeiten			
353	Einzahlungen infolge eines Kapitaltauschs bei derivativen Finanzinstrumenten mit Grundgeschäft	0,00	0,00	0,00
3530	Einzahlungen infolge eines Kapitaltauschs bei derivativen Finanzinstrumenten mit Grundgeschäft			
355	Einzahlungen aus dem Abgang von Finanzinstrumenten	0,00	0,00	0,00

Kunst, Kultur und Kultus (Gruppe 3)

MVAG	Mittelverwendungs- und aufbringungsgruppen (1. und 2. Ebene)	VA 2026	VA 2025	RA 2024
3550	Einzahlungen aus dem Abgang von Finanzinstrumenten			
35	Summe Einzahlungen aus der Finanzierungstätigkeit	0,00	0,00	0,00
361	Auszahlungen aus der Tilgung von Finanzschulden	0,00	0,00	0,00
3611	Auszahlungen aus empfangenen Darlehen von öffentlichen Körperschaften und Rechtsträgern			
3612	Auszahlungen aus empfangenen Darlehen von Beteiligungen			
3613	Auszahlungen aus empfangenen Darlehen von Unternehmen und privaten Haushalten			
3614	Auszahlungen aus Finanzschulden			
3615	Auszahlungen aus Rückzahlungen von Leasingverbindlichkeiten			
363	Auszahlungen infolge eines Kapitaltausches bei derivativen Finanzinstrumenten mit Grundgeschäft	0,00	0,00	0,00
3630	Auszahlungen infolge eines Kapitaltausches bei derivativen Finanzinstrumenten mit Grundgeschäft			
365	Auszahlungen für den Erwerb von Finanzinstrumenten	0,00	0,00	0,00
3650	Auszahlungen für den Erwerb von Finanzinstrumenten			
36	Summe Auszahlungen aus der Finanzierungstätigkeit	0,00	0,00	0,00
SA4	Saldo (4) Geldfluss aus der Finanzierungstätigkeit (35 – 36)	0,00	0,00	0,00
SA5	Saldo (5) Geldfluss aus der voranschlagswirksamen Gebarung (Saldo 3 + Saldo 4)	-443 600,00	-567 400,00	-374 021,09

Soziale Wohlfahrt und Wohnbauförderung (Gruppe 4)

MVAG	Mittelverwendungs- und aufbringungsgruppen (1. und 2. Ebene)	VA 2026	VA 2025	RA 2024
311	Einzahlungen aus operativer Verwaltungstätigkeit	334 400,00	320 600,00	265 482,29
3111	Einzahlungen aus eigenen Abgaben			
3112	Einzahlungen aus Ertragsanteilen			
3113	Einzahlungen aus Gebühren			
3114	Einzahlungen aus Leistungen	333 800,00	320 100,00	264 825,29
3115	Einzahlungen aus Besitz und wirtschaftlicher Tätigkeit			
3116	Einzahlungen aus Veräußerung von geringwertigen Wirtschaftsgütern (GWG) und sonstige Einzahlungen	600,00	500,00	657,00
312	Einzahlungen aus Transfers	100 700,00	135 200,00	191 650,42
3121	Transferzahlungen von Trägern des öffentlichen Rechts	100 200,00	134 700,00	191 422,05
3122	Transferzahlungen von Beteiligungen			
3123	Transferzahlungen von Unternehmen (inkl. Finanzunternehmen)			
3124	Transferzahlungen von Haushalten und Organisationen ohne Erwerbscharakter	500,00	500,00	228,37
3125	Transferzahlungen vom Ausland			
3126	Investitions- und Tilgungszuschüsse zwischen Unternehmungen und Betrieben der Gebietskörperschaft und der Gebietskörperschaft			
313	Einzahlungen aus Finanzerträgen	0,00	0,00	0,00
3131	Einzahlungen aus Zinserträgen			
3132	Einzahlungen aus Zinsen aus derivativen Finanzinstrumenten mit und ohne Grundgeschäft			
3133	Einzahlungen aus Gewinnentnahmen von marktbestimmten Betrieben			
3134	Sonstige Einzahlungen aus Finanzerträgen			
3135	Einzahlungen aus Dividenden/Gewinnausschüttungen			
31	Summe Einzahlungen operative Gebarung	435 100,00	455 800,00	457 132,71
321	Auszahlungen aus Personalaufwand	288 700,00	275 700,00	241 514,97
3211	Auszahlungen für Personalaufwand (Bezüge, Nebengebühren, und Mehrleistungsvergütungen)	225 200,00	215 100,00	188 792,14
3212	Auszahlungen für gesetzliche und freiwillige Sozialaufwendungen	63 500,00	60 600,00	52 722,83
3213	Auszahlungen aus sonstigem Personalaufwand			
322	Auszahlungen aus Sachaufwand	222 200,00	319 400,00	328 214,87
3221	Auszahlungen für Gebrauchs- und Verbrauchsgüter, Handelswaren	33 500,00	35 500,00	25 429,93
3222	Auszahlungen für Verwaltungs- und Betriebsaufwand	12 700,00	40 500,00	101 928,48
3223	Auszahlungen für Leasing- und Mietaufwand	43 100,00	57 700,00	82 883,10
3224	Auszahlungen für Instandhaltung	3 400,00	10 700,00	4 901,23
3225	Sonstige Auszahlungen aus Sachaufwand	129 500,00	175 000,00	113 072,13
3226	Auszahlungen aus der Inanspruchnahme von Haftungen			
323	Auszahlungen aus Transfers	2 611 200,00	2 342 600,00	2 116 057,67
3231	Transferzahlungen an Träger des öffentlichen Rechts	2 517 600,00	2 252 100,00	2 021 447,67

Soziale Wohlfahrt und Wohnbauförderung (Gruppe 4)

MVAG	Mittelverwendungs- und aufbringungsgruppen (1. und 2. Ebene)	VA 2026	VA 2025	RA 2024
3232	Transferzahlungen an Beteiligungen			
3233	Transferzahlungen an Unternehmen (inkl. Finanzunternehmen)			
3234	Transferzahlungen an Haushalte und Organisationen ohne Erwerbscharakter	93 600,00	90 500,00	94 610,00
3235	Transferzahlungen an das Ausland			
3236	Investitions- und Tilgungszuschüsse zwischen Unternehmungen und Betrieben der Gebietskörperschaft und der Gebietskörperschaft			
324	Auszahlungen aus Finanzaufwand	0,00	0,00	0,00
3241	Auszahlungen für Zinsen			
3242	Auszahlungen für Zinsen aus derivativen Finanzinstrumenten mit und ohne Grundgeschäft			
3243	Auszahlungen aus Gewinnentnahmen von marktbestimmten Betrieben			
3244	Sonstige Auszahlungen aus Finanzaufwendungen			
32	Summe Auszahlungen operative Gebarung	3 122 100,00	2 937 700,00	2 685 787,51
SA1	Saldo (1) Geldfluss aus der operativen Gebarung (31 – 32)	-2 687 000,00	-2 481 900,00	-2 228 654,80
331	Einzahlungen aus der Investitionstätigkeit	0,00	0,00	0,00
3311	Einzahlungen aus der Veräußerung von immateriellem Vermögen			
3312	Einzahlungen aus der Veräußerung von Grundstücken und Grundstückeinrichtungen			
3313	Einzahlungen aus der Veräußerung von Gebäuden und Bauten			
3314	Einzahlungen aus der Veräußerung von technischen Anlagen, Fahrzeugen und Maschinen			
3315	Einzahlungen aus der Veräußerung von Amts-, Betriebs- und Geschäftsausstattung			
3316	Einzahlungen aus der Veräußerung von Kulturgütern			
3317	Einzahlungen aus der Veräußerung von Beteiligungen			
3318	Einzahlungen aus der Veräußerung von kofinanzierten Schutzbauten			
332	Einzahlungen aus der Rückzahlung von Darlehen sowie gewährten Vorschüssen	0,00	0,00	0,00
3321	Einzahlungen aus Darlehen an Träger des öffentlichen Rechts			
3322	Einzahlungen aus Darlehen an Beteiligungen			
3323	Einzahlungen aus Darlehen an Unternehmen und Haushalte			
3325	Einzahlungen aus Vorschüssen und Anzahlungen			
333	Einzahlungen aus Kapitaltransfers	0,00	700,00	1 378,10
3331	Kapitaltransferzahlungen von Trägern des öffentlichen Rechts		700,00	1 378,10
3332	Kapitaltransferzahlungen von Beteiligungen			
3333	Kapitaltransferzahlungen von Unternehmen			
3334	Kapitaltransferzahlungen von Haushalten und Organisationen ohne Erwerbscharakter			
3335	Kapitaltransferzahlungen vom Ausland			
33	Summe Einzahlungen investive Gebarung	0,00	700,00	1 378,10

Soziale Wohlfahrt und Wohnbauförderung (Gruppe 4)

MVAG	Mittelverwendungs- und aufbringungsgruppen (1. und 2. Ebene)	VA 2026	VA 2025	RA 2024
341	Auszahlungen aus der Investitionstätigkeit	1 600,00	6 800,00	2 296,83
3411	Auszahlungen für den Erwerb von immateriellem Vermögen	600,00	500,00	
3412	Auszahlungen für den Erwerb von Grundstücken und Grundstückseinrichtungen			
3413	Auszahlungen für den Erwerb von Gebäuden und Bauten			
3414	Auszahlungen für den Erwerb von technischen Anlagen, Fahrzeugen und Maschinen		2 800,00	
3415	Auszahlungen für den Erwerb von Amts-, Betriebs- und Geschäftsausstattung	1 000,00	3 500,00	2 296,83
3416	Auszahlungen für den Erwerb von Kulturgütern			
3417	Auszahlungen für den Erwerb von Beteiligungen			
3418	Auszahlungen für den Erwerb von kofinanzierten Schutzbauten			
342	Auszahlungen aus der Gewährung von Darlehen sowie gewährten Vorschüssen	0,00	0,00	0,00
3421	Auszahlungen von Darlehen an Träger des öffentlichen Rechts			
3422	Auszahlungen von Darlehen an Beteiligungen			
3423	Auszahlungen von Darlehen an Unternehmen und Haushalte			
3425	Auszahlungen von Vorschüssen und Anzahlungen			
343	Auszahlungen aus Kapitaltransfers	0,00	0,00	0,00
3431	Kapitaltransferzahlungen an Träger des öffentlichen Rechts			
3432	Kapitaltransferzahlungen an Beteiligungen			
3433	Kapitaltransferzahlungen an Unternehmen (Finanzunternehmen)			
3434	Kapitaltransferzahlungen an Haushalte und Organisationen ohne Erwerbscharakter			
3435	Kapitaltransferzahlungen an das Ausland			
34	Summe Auszahlungen investive Gebarung	1 600,00	6 800,00	2 296,83
SA2	Saldo (2) Geldfluss aus der investiven Gebarung (33 – 34)	-1 600,00	-6 100,00	-918,73
SA3	Saldo (3) Nettofinanzierungssaldo (Saldo 1 + Saldo 2)	-2 688 600,00	-2 488 000,00	-2 229 573,53
351	Einzahlungen aus der Aufnahme von Finanzschulden	0,00	0,00	0,00
3511	Einzahlungen aus empfangenen Darlehen von öffentlichen Körperschaften und Rechtsträgern			
3512	Einzahlungen aus empfangenen Darlehen von Beteiligungen			
3513	Einzahlungen aus empfangenen Darlehen von Unternehmen und privaten Haushalten			
3514	Einzahlungen aus Finanzschulden (Finanzunternehmen)			
3515	Einzahlungen aus Aufnahmen von Leasingverbindlichkeiten			
353	Einzahlungen infolge eines Kapitaltausches bei derivativen Finanzinstrumenten mit Grundgeschäft	0,00	0,00	0,00
3530	Einzahlungen infolge eines Kapitaltausches bei derivativen Finanzinstrumenten mit Grundgeschäft			
355	Einzahlungen aus dem Abgang von Finanzinstrumenten	0,00	0,00	0,00

Soziale Wohlfahrt und Wohnbauförderung (Gruppe 4)

MVAG	Mittelverwendungs- und aufbringungsgruppen (1. und 2. Ebene)	VA 2026	VA 2025	RA 2024
3550	Einzahlungen aus dem Abgang von Finanzinstrumenten			
35	Summe Einzahlungen aus der Finanzierungstätigkeit	0,00	0,00	0,00
361	Auszahlungen aus der Tilgung von Finanzschulden	0,00	0,00	0,00
3611	Auszahlungen aus empfangenen Darlehen von öffentlichen Körperschaften und Rechtsträgern			
3612	Auszahlungen aus empfangenen Darlehen von Beteiligungen			
3613	Auszahlungen aus empfangenen Darlehen von Unternehmen und privaten Haushalten			
3614	Auszahlungen aus Finanzschulden			
3615	Auszahlungen aus Rückzahlungen von Leasingverbindlichkeiten			
363	Auszahlungen infolge eines Kapitaltausches bei derivativen Finanzinstrumenten mit Grundgeschäft	0,00	0,00	0,00
3630	Auszahlungen infolge eines Kapitaltausches bei derivativen Finanzinstrumenten mit Grundgeschäft			
365	Auszahlungen für den Erwerb von Finanzinstrumenten	0,00	0,00	0,00
3650	Auszahlungen für den Erwerb von Finanzinstrumenten			
36	Summe Auszahlungen aus der Finanzierungstätigkeit	0,00	0,00	0,00
SA4	Saldo (4) Geldfluss aus der Finanzierungstätigkeit (35 – 36)	0,00	0,00	0,00
SA5	Saldo (5) Geldfluss aus der voranschlagswirksamen Gebarung (Saldo 3 + Saldo 4)	-2 688 600,00	-2 488 000,00	-2 229 573,53

Gesundheit (Gruppe 5)

MVAG	Mittelverwendungs- und aufbringungsgruppen (1. und 2. Ebene)	VA 2026	VA 2025	RA 2024
311	Einzahlungen aus operativer Verwaltungstätigkeit	20 800,00	20 800,00	20 838,38
3111	Einzahlungen aus eigenen Abgaben			
3112	Einzahlungen aus Ertragsanteilen			
3113	Einzahlungen aus Gebühren			
3114	Einzahlungen aus Leistungen	20 800,00	20 800,00	20 838,38
3115	Einzahlungen aus Besitz und wirtschaftlicher Tätigkeit			
3116	Einzahlungen aus Veräußerung von geringwertigen Wirtschaftsgütern (GWG) und sonstige Einzahlungen			
312	Einzahlungen aus Transfers	50 500,00	2 300,00	22 926,00
3121	Transferzahlungen von Trägern des öffentlichen Rechts	50 500,00	2 300,00	15 000,00
3122	Transferzahlungen von Beteiligungen			
3123	Transferzahlungen von Unternehmen (inkl. Finanzunternehmen)			7 926,00
3124	Transferzahlungen von Haushalten und Organisationen ohne Erwerbscharakter			
3125	Transferzahlungen vom Ausland			
3126	Investitions- und Tilgungszuschüsse zwischen Unternehmungen und Betrieben der Gebietskörperschaft und der Gebietskörperschaft			
313	Einzahlungen aus Finanzerträgen	0,00	0,00	0,00
3131	Einzahlungen aus Zinserträgen			
3132	Einzahlungen aus Zinsen aus derivativen Finanzinstrumenten mit und ohne Grundgeschäft			
3133	Einzahlungen aus Gewinnentnahmen von marktbestimmten Betrieben			
3134	Sonstige Einzahlungen aus Finanzerträgen			
3135	Einzahlungen aus Dividenden/Gewinnausschüttungen			
31	Summe Einzahlungen operative Gebarung	71 300,00	23 100,00	43 764,38
321	Auszahlungen aus Personalaufwand	0,00	0,00	0,00
3211	Auszahlungen für Personalaufwand (Bezüge, Nebengebühren, und Mehrleistungsvergütungen)			
3212	Auszahlungen für gesetzliche und freiwillige Sozialaufwendungen			
3213	Auszahlungen aus sonstigem Personalaufwand			
322	Auszahlungen aus Sachaufwand	52 200,00	57 400,00	149 388,08
3221	Auszahlungen für Gebrauchs- und Verbrauchsgüter, Handelswaren	2 700,00	2 800,00	3 798,56
3222	Auszahlungen für Verwaltungs- und Betriebsaufwand			
3223	Auszahlungen für Leasing- und Mietaufwand	400,00	700,00	90,00
3224	Auszahlungen für Instandhaltung			
3225	Sonstige Auszahlungen aus Sachaufwand	49 100,00	53 900,00	145 499,52
3226	Auszahlungen aus der Inanspruchnahme von Haftungen			
323	Auszahlungen aus Transfers	2 517 500,00	2 382 200,00	2 170 091,99
3231	Transferzahlungen an Träger des öffentlichen Rechts	2 392 400,00	2 178 800,00	2 007 492,47

Gesundheit (Gruppe 5)

MVAG	Mittelverwendungs- und aufbringungsgruppen (1. und 2. Ebene)	VA 2026	VA 2025	RA 2024
3232	Transferzahlungen an Beteiligungen			
3233	Transferzahlungen an Unternehmen (inkl. Finanzunternehmen)	18 000,00	13 600,00	15 600,00
3234	Transferzahlungen an Haushalte und Organisationen ohne Erwerbscharakter	107 100,00	189 800,00	146 999,52
3235	Transferzahlungen an das Ausland			
3236	Investitions- und Tilgungszuschüsse zwischen Unternehmungen und Betrieben der Gebietskörperschaft und der Gebietskörperschaft			
324	Auszahlungen aus Finanzaufwand	0,00	0,00	0,00
3241	Auszahlungen für Zinsen			
3242	Auszahlungen für Zinsen aus derivativen Finanzinstrumenten mit und ohne Grundgeschäft			
3243	Auszahlungen aus Gewinnentnahmen von marktbestimmten Betrieben			
3244	Sonstige Auszahlungen aus Finanzaufwendungen			
32	Summe Auszahlungen operative Gebarung	2 569 700,00	2 439 600,00	2 319 480,07
SA1	Saldo (1) Geldfluss aus der operativen Gebarung (31 – 32)	-2 498 400,00	-2 416 500,00	-2 275 715,69
331	Einzahlungen aus der Investitionstätigkeit	0,00	0,00	0,00
3311	Einzahlungen aus der Veräußerung von immateriellem Vermögen			
3312	Einzahlungen aus der Veräußerung von Grundstücken und Grundstückeinrichtungen			
3313	Einzahlungen aus der Veräußerung von Gebäuden und Bauten			
3314	Einzahlungen aus der Veräußerung von technischen Anlagen, Fahrzeugen und Maschinen			
3315	Einzahlungen aus der Veräußerung von Amts-, Betriebs- und Geschäftsausstattung			
3316	Einzahlungen aus der Veräußerung von Kulturgütern			
3317	Einzahlungen aus der Veräußerung von Beteiligungen			
3318	Einzahlungen aus der Veräußerung von kofinanzierten Schutzbauten			
332	Einzahlungen aus der Rückzahlung von Darlehen sowie gewährten Vorschüssen	0,00	0,00	0,00
3321	Einzahlungen aus Darlehen an Träger des öffentlichen Rechts			
3322	Einzahlungen aus Darlehen an Beteiligungen			
3323	Einzahlungen aus Darlehen an Unternehmen und Haushalte			
3325	Einzahlungen aus Vorschüssen und Anzahlungen			
333	Einzahlungen aus Kapitaltransfers	0,00	0,00	0,00
3331	Kapitaltransferzahlungen von Trägern des öffentlichen Rechts			
3332	Kapitaltransferzahlungen von Beteiligungen			
3333	Kapitaltransferzahlungen von Unternehmen			
3334	Kapitaltransferzahlungen von Haushalten und Organisationen ohne Erwerbscharakter			
3335	Kapitaltransferzahlungen vom Ausland			
33	Summe Einzahlungen investive Gebarung	0,00	0,00	0,00

Gesundheit (Gruppe 5)

MVAG	Mittelverwendungs- und aufbringungsgruppen (1. und 2. Ebene)	VA 2026	VA 2025	RA 2024
341	Auszahlungen aus der Investitionstätigkeit	0,00	0,00	0,00
3411	Auszahlungen für den Erwerb von immateriellem Vermögen			
3412	Auszahlungen für den Erwerb von Grundstücken und Grundstückseinrichtungen			
3413	Auszahlungen für den Erwerb von Gebäuden und Bauten			
3414	Auszahlungen für den Erwerb von technischen Anlagen, Fahrzeugen und Maschinen			
3415	Auszahlungen für den Erwerb von Amts-, Betriebs- und Geschäftsausstattung			
3416	Auszahlungen für den Erwerb von Kulturgütern			
3417	Auszahlungen für den Erwerb von Beteiligungen			
3418	Auszahlungen für den Erwerb von kofinanzierten Schutzbauten			
342	Auszahlungen aus der Gewährung von Darlehen sowie gewährten Vorschüssen	0,00	0,00	0,00
3421	Auszahlungen von Darlehen an Träger des öffentlichen Rechts			
3422	Auszahlungen von Darlehen an Beteiligungen			
3423	Auszahlungen von Darlehen an Unternehmen und Haushalte			
3425	Auszahlungen von Vorschüssen und Anzahlungen			
343	Auszahlungen aus Kapitaltransfers	6 000,00	0,00	0,00
3431	Kapitaltransferzahlungen an Träger des öffentlichen Rechts			
3432	Kapitaltransferzahlungen an Beteiligungen			
3433	Kapitaltransferzahlungen an Unternehmen (Finanzunternehmen)			
3434	Kapitaltransferzahlungen an Haushalte und Organisationen ohne Erwerbscharakter	6 000,00		
3435	Kapitaltransferzahlungen an das Ausland			
34	Summe Auszahlungen investive Gebarung	6 000,00	0,00	0,00
SA2	Saldo (2) Geldfluss aus der investiven Gebarung (33 – 34)	-6 000,00	0,00	0,00
SA3	Saldo (3) Nettofinanzierungssaldo (Saldo 1 + Saldo 2)	-2 504 400,00	-2 416 500,00	-2 275 715,69
351	Einzahlungen aus der Aufnahme von Finanzschulden	0,00	0,00	0,00
3511	Einzahlungen aus empfangenen Darlehen von öffentlichen Körperschaften und Rechtsträgern			
3512	Einzahlungen aus empfangenen Darlehen von Beteiligungen			
3513	Einzahlungen aus empfangenen Darlehen von Unternehmen und privaten Haushalten			
3514	Einzahlungen aus Finanzschulden (Finanzunternehmen)			
3515	Einzahlungen aus Aufnahmen von Leasingverbindlichkeiten			
353	Einzahlungen infolge eines Kapitaltausches bei derivativen Finanzinstrumenten mit Grundgeschäft	0,00	0,00	0,00
3530	Einzahlungen infolge eines Kapitaltausches bei derivativen Finanzinstrumenten mit Grundgeschäft			
355	Einzahlungen aus dem Abgang von Finanzinstrumenten	0,00	0,00	0,00

Gesundheit (Gruppe 5)

MVAG	Mittelverwendungs- und aufbringungsgruppen (1. und 2. Ebene)	VA 2026	VA 2025	RA 2024
3550	Einzahlungen aus dem Abgang von Finanzinstrumenten			
35	Summe Einzahlungen aus der Finanzierungstätigkeit	0,00	0,00	0,00
361	Auszahlungen aus der Tilgung von Finanzschulden	0,00	0,00	0,00
3611	Auszahlungen aus empfangenen Darlehen von öffentlichen Körperschaften und Rechtsträgern			
3612	Auszahlungen aus empfangenen Darlehen von Beteiligungen			
3613	Auszahlungen aus empfangenen Darlehen von Unternehmen und privaten Haushalten			
3614	Auszahlungen aus Finanzschulden			
3615	Auszahlungen aus Rückzahlungen von Leasingverbindlichkeiten			
363	Auszahlungen infolge eines Kapitaltausches bei derivativen Finanzinstrumenten mit Grundgeschäft	0,00	0,00	0,00
3630	Auszahlungen infolge eines Kapitaltausches bei derivativen Finanzinstrumenten mit Grundgeschäft			
365	Auszahlungen für den Erwerb von Finanzinstrumenten	0,00	0,00	0,00
3650	Auszahlungen für den Erwerb von Finanzinstrumenten			
36	Summe Auszahlungen aus der Finanzierungstätigkeit	0,00	0,00	0,00
SA4	Saldo (4) Geldfluss aus der Finanzierungstätigkeit (35 – 36)	0,00	0,00	0,00
SA5	Saldo (5) Geldfluss aus der voranschlagswirksamen Gebarung (Saldo 3 + Saldo 4)	-2 504 400,00	-2 416 500,00	-2 275 715,69

Straßen- und Wasserbau, Verkehr (Gruppe 6)

MVAG	Mittelverwendungs- und aufbringungsgruppen (1. und 2. Ebene)	VA 2026	VA 2025	RA 2024
311	Einzahlungen aus operativer Verwaltungstätigkeit	32 600,00	25 000,00	21 435,30
3111	Einzahlungen aus eigenen Abgaben			
3112	Einzahlungen aus Ertragsanteilen			
3113	Einzahlungen aus Gebühren			
3114	Einzahlungen aus Leistungen	500,00	500,00	216,00
3115	Einzahlungen aus Besitz und wirtschaftlicher Tätigkeit	900,00	1 100,00	890,18
3116	Einzahlungen aus Veräußerung von geringwertigen Wirtschaftsgütern (GWG) und sonstige Einzahlungen	31 200,00	23 400,00	20 329,12
312	Einzahlungen aus Transfers	446 800,00	498 100,00	439 784,42
3121	Transferzahlungen von Trägern des öffentlichen Rechts	423 800,00	470 100,00	417 277,32
3122	Transferzahlungen von Beteiligungen			
3123	Transferzahlungen von Unternehmen (inkl. Finanzunternehmen)			
3124	Transferzahlungen von Haushalten und Organisationen ohne Erwerbscharakter	23 000,00	28 000,00	22 507,10
3125	Transferzahlungen vom Ausland			
3126	Investitions- und Tilgungszuschüsse zwischen Unternehmungen und Betrieben der Gebietskörperschaft und der Gebietskörperschaft			
313	Einzahlungen aus Finanzerträgen	0,00	0,00	0,00
3131	Einzahlungen aus Zinserträgen			
3132	Einzahlungen aus Zinsen aus derivativen Finanzinstrumenten mit und ohne Grundgeschäft			
3133	Einzahlungen aus Gewinnentnahmen von marktbestimmten Betrieben			
3134	Sonstige Einzahlungen aus Finanzerträgen			
3135	Einzahlungen aus Dividenden/Gewinnausschüttungen			
31	Summe Einzahlungen operative Gebarung	479 400,00	523 100,00	461 219,72
321	Auszahlungen aus Personalaufwand	0,00	0,00	0,00
3211	Auszahlungen für Personalaufwand (Bezüge, Nebengebühren, und Mehrleistungsvergütungen)			
3212	Auszahlungen für gesetzliche und freiwillige Sozialaufwendungen			
3213	Auszahlungen aus sonstigem Personalaufwand			
322	Auszahlungen aus Sachaufwand	298 900,00	368 000,00	378 890,70
3221	Auszahlungen für Gebrauchs- und Verbrauchsgüter, Handelswaren	7 300,00	13 700,00	12 096,25
3222	Auszahlungen für Verwaltungs- und Betriebsaufwand	14 500,00	16 600,00	7 634,79
3223	Auszahlungen für Leasing- und Mietaufwand	43 600,00	43 200,00	41 087,70
3224	Auszahlungen für Instandhaltung	99 700,00	155 400,00	213 487,55
3225	Sonstige Auszahlungen aus Sachaufwand	133 800,00	139 100,00	104 584,41
3226	Auszahlungen aus der Inanspruchnahme von Haftungen			
323	Auszahlungen aus Transfers	600,00	38 900,00	20 509,00
3231	Transferzahlungen an Träger des öffentlichen Rechts	600,00	38 900,00	20 509,00

Straßen- und Wasserbau, Verkehr (Gruppe 6)

MVAG	Mittelverwendungs- und aufbringungsgruppen (1. und 2. Ebene)	VA 2026	VA 2025	RA 2024
3232	Transferzahlungen an Beteiligungen			
3233	Transferzahlungen an Unternehmen (inkl. Finanzunternehmen)			
3234	Transferzahlungen an Haushalte und Organisationen ohne Erwerbscharakter			
3235	Transferzahlungen an das Ausland			
3236	Investitions- und Tilgungszuschüsse zwischen Unternehmungen und Betrieben der Gebietskörperschaft und der Gebietskörperschaft			
324	Auszahlungen aus Finanzaufwand	153 100,00	177 600,00	214 143,63
3241	Auszahlungen für Zinsen	152 800,00	177 400,00	214 070,36
3242	Auszahlungen für Zinsen aus derivativen Finanzinstrumenten mit und ohne Grundgeschäft			
3243	Auszahlungen aus Gewinnentnahmen von marktbestimmten Betrieben			
3244	Sonstige Auszahlungen aus Finanzaufwendungen	300,00	200,00	73,27
32	Summe Auszahlungen operative Gebarung	452 600,00	584 500,00	613 543,33
SA1	Saldo (1) Geldfluss aus der operativen Gebarung (31 – 32)	26 800,00	-61 400,00	-152 323,61
331	Einzahlungen aus der Investitionstätigkeit	0,00	0,00	0,00
3311	Einzahlungen aus der Veräußerung von immateriellem Vermögen			
3312	Einzahlungen aus der Veräußerung von Grundstücken und Grundstückeinrichtungen			
3313	Einzahlungen aus der Veräußerung von Gebäuden und Bauten			
3314	Einzahlungen aus der Veräußerung von technischen Anlagen, Fahrzeugen und Maschinen			
3315	Einzahlungen aus der Veräußerung von Amts-, Betriebs- und Geschäftsausstattung			
3316	Einzahlungen aus der Veräußerung von Kulturgütern			
3317	Einzahlungen aus der Veräußerung von Beteiligungen			
3318	Einzahlungen aus der Veräußerung von kofinanzierten Schutzbauten			
332	Einzahlungen aus der Rückzahlung von Darlehen sowie gewährten Vorschüssen	0,00	0,00	0,00
3321	Einzahlungen aus Darlehen an Träger des öffentlichen Rechts			
3322	Einzahlungen aus Darlehen an Beteiligungen			
3323	Einzahlungen aus Darlehen an Unternehmen und Haushalte			
3325	Einzahlungen aus Vorschüssen und Anzahlungen			
333	Einzahlungen aus Kapitaltransfers	0,00	214 000,00	141 855,66
3331	Kapitaltransferzahlungen von Trägern des öffentlichen Rechts		214 000,00	141 855,66
3332	Kapitaltransferzahlungen von Beteiligungen			
3333	Kapitaltransferzahlungen von Unternehmen			
3334	Kapitaltransferzahlungen von Haushalten und Organisationen ohne Erwerbscharakter			
3335	Kapitaltransferzahlungen vom Ausland			
33	Summe Einzahlungen investive Gebarung	0,00	214 000,00	141 855,66

Straßen- und Wasserbau, Verkehr (Gruppe 6)

MVAG	Mittelverwendungs- und aufbringungsgruppen (1. und 2. Ebene)	VA 2026	VA 2025	RA 2024
341	Auszahlungen aus der Investitionstätigkeit	729 900,00	1 044 200,00	621 365,49
3411	Auszahlungen für den Erwerb von immateriellem Vermögen			
3412	Auszahlungen für den Erwerb von Grundstücken und Grundstückseinrichtungen	729 900,00	1 044 200,00	614 106,02
3413	Auszahlungen für den Erwerb von Gebäuden und Bauten			
3414	Auszahlungen für den Erwerb von technischen Anlagen, Fahrzeugen und Maschinen			
3415	Auszahlungen für den Erwerb von Amts-, Betriebs- und Geschäftsausstattung			7 259,47
3416	Auszahlungen für den Erwerb von Kulturgütern			
3417	Auszahlungen für den Erwerb von Beteiligungen			
3418	Auszahlungen für den Erwerb von kofinanzierten Schutzbauten			
342	Auszahlungen aus der Gewährung von Darlehen sowie gewährten Vorschüssen	67 000,00	163 100,00	43 138,22
3421	Auszahlungen von Darlehen an Träger des öffentlichen Rechts			
3422	Auszahlungen von Darlehen an Beteiligungen			
3423	Auszahlungen von Darlehen an Unternehmen und Haushalte			
3425	Auszahlungen von Vorschüssen und Anzahlungen	67 000,00	163 100,00	43 138,22
343	Auszahlungen aus Kapitaltransfers	0,00	0,00	0,00
3431	Kapitaltransferzahlungen an Träger des öffentlichen Rechts			
3432	Kapitaltransferzahlungen an Beteiligungen			
3433	Kapitaltransferzahlungen an Unternehmen (Finanzunternehmen)			
3434	Kapitaltransferzahlungen an Haushalte und Organisationen ohne Erwerbscharakter			
3435	Kapitaltransferzahlungen an das Ausland			
34	Summe Auszahlungen investive Gebarung	796 900,00	1 207 300,00	664 503,71
SA2	Saldo (2) Geldfluss aus der investiven Gebarung (33 – 34)	-796 900,00	-993 300,00	-522 648,05
SA3	Saldo (3) Nettofinanzierungssaldo (Saldo 1 + Saldo 2)	-770 100,00	-1 054 700,00	-674 971,66
351	Einzahlungen aus der Aufnahme von Finanzschulden	279 400,00	247 400,00	600 000,00
3511	Einzahlungen aus empfangenen Darlehen von öffentlichen Körperschaften und Rechtsträgern			
3512	Einzahlungen aus empfangenen Darlehen von Beteiligungen			
3513	Einzahlungen aus empfangenen Darlehen von Unternehmen und privaten Haushalten			
3514	Einzahlungen aus Finanzschulden (Finanzunternehmen)	279 400,00	247 400,00	600 000,00
3515	Einzahlungen aus Aufnahmen von Leasingverbindlichkeiten			
353	Einzahlungen infolge eines Kapitaltausches bei derivativen Finanzinstrumenten mit Grundgeschäft	0,00	0,00	0,00
3530	Einzahlungen infolge eines Kapitaltausches bei derivativen Finanzinstrumenten mit Grundgeschäft			
355	Einzahlungen aus dem Abgang von Finanzinstrumenten	0,00	0,00	0,00

Straßen- und Wasserbau, Verkehr (Gruppe 6)

MVAG	Mittelverwendungs- und aufbringungsgruppen (1. und 2. Ebene)	VA 2026	VA 2025	RA 2024
3550	Einzahlungen aus dem Abgang von Finanzinstrumenten			
35	Summe Einzahlungen aus der Finanzierungstätigkeit	279 400,00	247 400,00	600 000,00
361	Auszahlungen aus der Tilgung von Finanzschulden	347 500,00	258 600,00	347 217,57
3611	Auszahlungen aus empfangenen Darlehen von öffentlichen Körperschaften und Rechtsträgern			
3612	Auszahlungen aus empfangenen Darlehen von Beteiligungen			
3613	Auszahlungen aus empfangenen Darlehen von Unternehmen und privaten Haushalten			
3614	Auszahlungen aus Finanzschulden	347 500,00	258 600,00	347 217,57
3615	Auszahlungen aus Rückzahlungen von Leasingverbindlichkeiten			
363	Auszahlungen infolge eines Kapitaltausches bei derivativen Finanzinstrumenten mit Grundgeschäft	0,00	0,00	0,00
3630	Auszahlungen infolge eines Kapitaltausches bei derivativen Finanzinstrumenten mit Grundgeschäft			
365	Auszahlungen für den Erwerb von Finanzinstrumenten	0,00	0,00	0,00
3650	Auszahlungen für den Erwerb von Finanzinstrumenten			
36	Summe Auszahlungen aus der Finanzierungstätigkeit	347 500,00	258 600,00	347 217,57
SA4	Saldo (4) Geldfluss aus der Finanzierungstätigkeit (35 – 36)	-68 100,00	-11 200,00	252 782,43
SA5	Saldo (5) Geldfluss aus der voranschlagswirksamen Gebarung (Saldo 3 + Saldo 4)	-838 200,00	-1 065 900,00	-422 189,23

Wirtschaftsförderung (Gruppe 7)

MVAG	Mittelverwendungs- und aufbringungsgruppen (1. und 2. Ebene)	VA 2026	VA 2025	RA 2024
311	Einzahlungen aus operativer Verwaltungstätigkeit	152 600,00	60 400,00	74 833,59
3111	Einzahlungen aus eigenen Abgaben			
3112	Einzahlungen aus Ertragsanteilen			
3113	Einzahlungen aus Gebühren			
3114	Einzahlungen aus Leistungen	150 600,00	58 400,00	70 798,84
3115	Einzahlungen aus Besitz und wirtschaftlicher Tätigkeit			
3116	Einzahlungen aus Veräußerung von geringwertigen Wirtschaftsgütern (GWG) und sonstige Einzahlungen	2 000,00	2 000,00	4 034,75
312	Einzahlungen aus Transfers	29 200,00	32 900,00	31 821,70
3121	Transferzahlungen von Trägern des öffentlichen Rechts	16 200,00	18 900,00	17 556,70
3122	Transferzahlungen von Beteiligungen			
3123	Transferzahlungen von Unternehmen (inkl. Finanzunternehmen)	13 000,00	14 000,00	14 265,00
3124	Transferzahlungen von Haushalten und Organisationen ohne Erwerbscharakter			
3125	Transferzahlungen vom Ausland			
3126	Investitions- und Tilgungszuschüsse zwischen Unternehmungen und Betrieben der Gebietskörperschaft und der Gebietskörperschaft			
313	Einzahlungen aus Finanzerträgen	0,00	0,00	0,00
3131	Einzahlungen aus Zinserträgen			
3132	Einzahlungen aus Zinsen aus derivativen Finanzinstrumenten mit und ohne Grundgeschäft			
3133	Einzahlungen aus Gewinnentnahmen von marktbestimmten Betrieben			
3134	Sonstige Einzahlungen aus Finanzerträgen			
3135	Einzahlungen aus Dividenden/Gewinnausschüttungen			
31	Summe Einzahlungen operative Gebarung	181 800,00	93 300,00	106 655,29
321	Auszahlungen aus Personalaufwand	124 300,00	60 000,00	64 670,13
3211	Auszahlungen für Personalaufwand (Bezüge, Nebengebühren, und Mehrleistungsvergütungen)	96 800,00	46 700,00	50 501,94
3212	Auszahlungen für gesetzliche und freiwillige Sozialaufwendungen	27 500,00	13 300,00	14 168,19
3213	Auszahlungen aus sonstigem Personalaufwand			
322	Auszahlungen aus Sachaufwand	750 000,00	352 700,00	393 891,84
3221	Auszahlungen für Gebrauchs- und Verbrauchsgüter, Handelswaren	71 400,00	69 100,00	74 104,15
3222	Auszahlungen für Verwaltungs- und Betriebsaufwand	25 400,00	25 800,00	21 485,29
3223	Auszahlungen für Leasing- und Mietaufwand	3 700,00	3 700,00	5 896,04
3224	Auszahlungen für Instandhaltung	16 200,00	8 300,00	5 244,95
3225	Sonstige Auszahlungen aus Sachaufwand	332 100,00	245 800,00	287 161,41
3226	Auszahlungen aus der Inanspruchnahme von Haftungen	301 200,00		
323	Auszahlungen aus Transfers	223 400,00	239 800,00	424 558,75
3231	Transferzahlungen an Träger des öffentlichen Rechts			

Wirtschaftsförderung (Gruppe 7)

MVAG	Mittelverwendungs- und aufbringungsgruppen (1. und 2. Ebene)	VA 2026	VA 2025	RA 2024
3232	Transferzahlungen an Beteiligungen			
3233	Transferzahlungen an Unternehmen (inkl. Finanzunternehmen)	222 400,00	237 800,00	424 558,75
3234	Transferzahlungen an Haushalte und Organisationen ohne Erwerbscharakter	1 000,00	2 000,00	
3235	Transferzahlungen an das Ausland			
3236	Investitions- und Tilgungszuschüsse zwischen Unternehmungen und Betrieben der Gebietskörperschaft und der Gebietskörperschaft			
324	Auszahlungen aus Finanzaufwand	0,00	96 000,00	0,00
3241	Auszahlungen für Zinsen		95 900,00	
3242	Auszahlungen für Zinsen aus derivativen Finanzinstrumenten mit und ohne Grundgeschäft			
3243	Auszahlungen aus Gewinnentnahmen von marktbestimmten Betrieben			
3244	Sonstige Auszahlungen aus Finanzaufwendungen		100,00	
32	Summe Auszahlungen operative Gebarung	1 097 700,00	748 500,00	883 120,72
SA1	Saldo (1) Geldfluss aus der operativen Gebarung (31 – 32)	-915 900,00	-655 200,00	-776 465,43
331	Einzahlungen aus der Investitionstätigkeit	0,00	0,00	0,00
3311	Einzahlungen aus der Veräußerung von immateriellem Vermögen			
3312	Einzahlungen aus der Veräußerung von Grundstücken und Grundstückeinrichtungen			
3313	Einzahlungen aus der Veräußerung von Gebäuden und Bauten			
3314	Einzahlungen aus der Veräußerung von technischen Anlagen, Fahrzeugen und Maschinen			
3315	Einzahlungen aus der Veräußerung von Amts-, Betriebs- und Geschäftsausstattung			
3316	Einzahlungen aus der Veräußerung von Kulturgütern			
3317	Einzahlungen aus der Veräußerung von Beteiligungen			
3318	Einzahlungen aus der Veräußerung von kofinanzierten Schutzbauten			
332	Einzahlungen aus der Rückzahlung von Darlehen sowie gewährten Vorschüssen	0,00	0,00	0,00
3321	Einzahlungen aus Darlehen an Träger des öffentlichen Rechts			
3322	Einzahlungen aus Darlehen an Beteiligungen			
3323	Einzahlungen aus Darlehen an Unternehmen und Haushalte			
3325	Einzahlungen aus Vorschüssen und Anzahlungen			
333	Einzahlungen aus Kapitaltransfers	0,00	2 800,00	345,00
3331	Kapitaltransferzahlungen von Trägern des öffentlichen Rechts		2 500,00	
3332	Kapitaltransferzahlungen von Beteiligungen			
3333	Kapitaltransferzahlungen von Unternehmen			
3334	Kapitaltransferzahlungen von Haushalten und Organisationen ohne Erwerbscharakter		300,00	345,00
3335	Kapitaltransferzahlungen vom Ausland			
33	Summe Einzahlungen investive Gebarung	0,00	2 800,00	345,00

Wirtschaftsförderung (Gruppe 7)

MVAG	Mittelverwendungs- und aufbringungsgruppen (1. und 2. Ebene)	VA 2026	VA 2025	RA 2024
341	Auszahlungen aus der Investitionstätigkeit	7 000,00	25 300,00	5 195,45
3411	Auszahlungen für den Erwerb von immateriellem Vermögen			
3412	Auszahlungen für den Erwerb von Grundstücken und Grundstückseinrichtungen		20 000,00	
3413	Auszahlungen für den Erwerb von Gebäuden und Bauten			
3414	Auszahlungen für den Erwerb von technischen Anlagen, Fahrzeugen und Maschinen			
3415	Auszahlungen für den Erwerb von Amts-, Betriebs- und Geschäftsausstattung	7 000,00	5 300,00	5 195,45
3416	Auszahlungen für den Erwerb von Kulturgütern			
3417	Auszahlungen für den Erwerb von Beteiligungen			
3418	Auszahlungen für den Erwerb von kofinanzierten Schutzbauten			
342	Auszahlungen aus der Gewährung von Darlehen sowie gewährten Vorschüssen	0,00	0,00	0,00
3421	Auszahlungen von Darlehen an Träger des öffentlichen Rechts			
3422	Auszahlungen von Darlehen an Beteiligungen			
3423	Auszahlungen von Darlehen an Unternehmen und Haushalte			
3425	Auszahlungen von Vorschüssen und Anzahlungen			
343	Auszahlungen aus Kapitaltransfers	0,00	0,00	0,00
3431	Kapitaltransferzahlungen an Träger des öffentlichen Rechts			
3432	Kapitaltransferzahlungen an Beteiligungen			
3433	Kapitaltransferzahlungen an Unternehmen (Finanzunternehmen)			
3434	Kapitaltransferzahlungen an Haushalte und Organisationen ohne Erwerbscharakter			
3435	Kapitaltransferzahlungen an das Ausland			
34	Summe Auszahlungen investive Gebarung	7 000,00	25 300,00	5 195,45
SA2	Saldo (2) Geldfluss aus der investiven Gebarung (33 – 34)	-7 000,00	-22 500,00	-4 850,45
SA3	Saldo (3) Nettofinanzierungssaldo (Saldo 1 + Saldo 2)	-922 900,00	-677 700,00	-781 315,88
351	Einzahlungen aus der Aufnahme von Finanzschulden	0,00	0,00	0,00
3511	Einzahlungen aus empfangenen Darlehen von öffentlichen Körperschaften und Rechtsträgern			
3512	Einzahlungen aus empfangenen Darlehen von Beteiligungen			
3513	Einzahlungen aus empfangenen Darlehen von Unternehmen und privaten Haushalten			
3514	Einzahlungen aus Finanzschulden (Finanzunternehmen)			
3515	Einzahlungen aus Aufnahmen von Leasingverbindlichkeiten			
353	Einzahlungen infolge eines Kapitaltausches bei derivativen Finanzinstrumenten mit Grundgeschäft	0,00	0,00	0,00
3530	Einzahlungen infolge eines Kapitaltausches bei derivativen Finanzinstrumenten mit Grundgeschäft			
355	Einzahlungen aus dem Abgang von Finanzinstrumenten	0,00	0,00	0,00

Wirtschaftsförderung (Gruppe 7)

MVAG	Mittelverwendungs- und aufbringungsgruppen (1. und 2. Ebene)	VA 2026	VA 2025	RA 2024
3550	Einzahlungen aus dem Abgang von Finanzinstrumenten			
35	Summe Einzahlungen aus der Finanzierungstätigkeit	0,00	0,00	0,00
361	Auszahlungen aus der Tilgung von Finanzschulden	0,00	210 000,00	0,00
3611	Auszahlungen aus empfangenen Darlehen von öffentlichen Körperschaften und Rechtsträgern			
3612	Auszahlungen aus empfangenen Darlehen von Beteiligungen			
3613	Auszahlungen aus empfangenen Darlehen von Unternehmen und privaten Haushalten			
3614	Auszahlungen aus Finanzschulden		210 000,00	
3615	Auszahlungen aus Rückzahlungen von Leasingverbindlichkeiten			
363	Auszahlungen infolge eines Kapitaltausches bei derivativen Finanzinstrumenten mit Grundgeschäft	0,00	0,00	0,00
3630	Auszahlungen infolge eines Kapitaltausches bei derivativen Finanzinstrumenten mit Grundgeschäft			
365	Auszahlungen für den Erwerb von Finanzinstrumenten	0,00	0,00	0,00
3650	Auszahlungen für den Erwerb von Finanzinstrumenten			
36	Summe Auszahlungen aus der Finanzierungstätigkeit	0,00	210 000,00	0,00
SA4	Saldo (4) Geldfluss aus der Finanzierungstätigkeit (35 – 36)	0,00	-210 000,00	0,00
SA5	Saldo (5) Geldfluss aus der voranschlagswirksamen Gebarung (Saldo 3 + Saldo 4)	-922 900,00	-887 700,00	-781 315,88

Dienstleistungen (Gruppe 8)

MVAG	Mittelverwendungs- und aufbringungsgruppen (1. und 2. Ebene)	VA 2026	VA 2025	RA 2024
311	Einzahlungen aus operativer Verwaltungstätigkeit	3 617 100,00	3 372 800,00	3 213 271,97
3111	Einzahlungen aus eigenen Abgaben			
3112	Einzahlungen aus Ertragsanteilen			
3113	Einzahlungen aus Gebühren	1 226 000,00	1 128 400,00	1 045 564,48
3114	Einzahlungen aus Leistungen	1 351 400,00	1 318 200,00	1 204 287,74
3115	Einzahlungen aus Besitz und wirtschaftlicher Tätigkeit	158 300,00	146 600,00	135 631,31
3116	Einzahlungen aus Veräußerung von geringwertigen Wirtschaftsgütern (GWG) und sonstige Einzahlungen	881 400,00	779 600,00	827 788,44
312	Einzahlungen aus Transfers	1 023 300,00	1 086 900,00	722 006,74
3121	Transferzahlungen von Trägern des öffentlichen Rechts	23 800,00	197 700,00	87 339,24
3122	Transferzahlungen von Beteiligungen			
3123	Transferzahlungen von Unternehmen (inkl. Finanzunternehmen)	999 000,00	888 700,00	634 197,38
3124	Transferzahlungen von Haushalten und Organisationen ohne Erwerbscharakter	500,00	500,00	470,12
3125	Transferzahlungen vom Ausland			
3126	Investitions- und Tilgungszuschüsse zwischen Unternehmungen und Betrieben der Gebietskörperschaft und der Gebietskörperschaft			
313	Einzahlungen aus Finanzerträgen	0,00	2 200,00	2 943,09
3131	Einzahlungen aus Zinserträgen		2 200,00	2 943,09
3132	Einzahlungen aus Zinsen aus derivativen Finanzinstrumenten mit und ohne Grundgeschäft			
3133	Einzahlungen aus Gewinnentnahmen von marktbestimmten Betrieben			
3134	Sonstige Einzahlungen aus Finanzerträgen			
3135	Einzahlungen aus Dividenden/Gewinnausschüttungen			
31	Summe Einzahlungen operative Gebarung	4 640 400,00	4 461 900,00	3 938 221,80
321	Auszahlungen aus Personalaufwand	1 952 000,00	1 749 400,00	1 714 062,05
3211	Auszahlungen für Personalaufwand (Bezüge, Nebengebühren, und Mehrleistungsvergütungen)	1 571 300,00	1 378 700,00	1 367 786,75
3212	Auszahlungen für gesetzliche und freiwillige Sozialaufwendungen	380 700,00	370 700,00	346 275,30
3213	Auszahlungen aus sonstigem Personalaufwand			
322	Auszahlungen aus Sachaufwand	1 859 500,00	2 081 000,00	1 876 247,21
3221	Auszahlungen für Gebrauchs- und Verbrauchsgüter, Handelswaren	167 200,00	182 300,00	143 402,05
3222	Auszahlungen für Verwaltungs- und Betriebsaufwand	189 000,00	265 100,00	165 826,87
3223	Auszahlungen für Leasing- und Mietaufwand	96 700,00	101 300,00	63 154,80
3224	Auszahlungen für Instandhaltung	265 900,00	348 100,00	392 734,29
3225	Sonstige Auszahlungen aus Sachaufwand	1 140 700,00	1 184 200,00	1 111 129,20
3226	Auszahlungen aus der Inanspruchnahme von Haftungen			
323	Auszahlungen aus Transfers	1 385 400,00	1 198 100,00	1 014 935,08
3231	Transferzahlungen an Träger des öffentlichen Rechts	1 381 400,00	1 194 100,00	1 010 939,08

Dienstleistungen (Gruppe 8)

MVAG	Mittelverwendungs- und aufbringungsgruppen (1. und 2. Ebene)	VA 2026	VA 2025	RA 2024
3232	Transferzahlungen an Beteiligungen			
3233	Transferzahlungen an Unternehmen (inkl. Finanzunternehmen)	4 000,00	4 000,00	3 996,00
3234	Transferzahlungen an Haushalte und Organisationen ohne Erwerbscharakter			
3235	Transferzahlungen an das Ausland			
3236	Investitions- und Tilgungszuschüsse zwischen Unternehmungen und Betrieben der Gebietskörperschaft und der Gebietskörperschaft			
324	Auszahlungen aus Finanzaufwand	122 800,00	149 600,00	181 531,35
3241	Auszahlungen für Zinsen	122 000,00	148 900,00	180 982,52
3242	Auszahlungen für Zinsen aus derivativen Finanzinstrumenten mit und ohne Grundgeschäft			
3243	Auszahlungen aus Gewinnentnahmen von marktbestimmten Betrieben			
3244	Sonstige Auszahlungen aus Finanzaufwendungen	800,00	700,00	548,83
32	Summe Auszahlungen operative Gebarung	5 319 700,00	5 178 100,00	4 786 775,69
SA1	Saldo (1) Geldfluss aus der operativen Gebarung (31 – 32)	-679 300,00	-716 200,00	-848 553,89
331	Einzahlungen aus der Investitionstätigkeit	385 000,00	319 000,00	91 269,76
3311	Einzahlungen aus der Veräußerung von immateriellem Vermögen			
3312	Einzahlungen aus der Veräußerung von Grundstücken und Grundstückeinrichtungen	350 000,00	315 000,00	42 269,76
3313	Einzahlungen aus der Veräußerung von Gebäuden und Bauten			
3314	Einzahlungen aus der Veräußerung von technischen Anlagen, Fahrzeugen und Maschinen	35 000,00	4 000,00	49 000,00
3315	Einzahlungen aus der Veräußerung von Amts-, Betriebs- und Geschäftsausstattung			
3316	Einzahlungen aus der Veräußerung von Kulturgütern			
3317	Einzahlungen aus der Veräußerung von Beteiligungen			
3318	Einzahlungen aus der Veräußerung von kofinanzierten Schutzbauten			
332	Einzahlungen aus der Rückzahlung von Darlehen sowie gewährten Vorschüssen	0,00	0,00	0,00
3321	Einzahlungen aus Darlehen an Träger des öffentlichen Rechts			
3322	Einzahlungen aus Darlehen an Beteiligungen			
3323	Einzahlungen aus Darlehen an Unternehmen und Haushalte			
3325	Einzahlungen aus Vorschüssen und Anzahlungen			
333	Einzahlungen aus Kapitaltransfers	352 700,00	375 400,00	268 120,90
3331	Kapitaltransferzahlungen von Trägern des öffentlichen Rechts	152 700,00	73 500,00	40 528,86
3332	Kapitaltransferzahlungen von Beteiligungen			
3333	Kapitaltransferzahlungen von Unternehmen		112 400,00	30 000,00
3334	Kapitaltransferzahlungen von Haushalten und Organisationen ohne Erwerbscharakter	200 000,00	189 500,00	197 592,04
3335	Kapitaltransferzahlungen vom Ausland			
33	Summe Einzahlungen investive Gebarung	737 700,00	694 400,00	359 390,66

Dienstleistungen (Gruppe 8)

MVAG	Mittelverwendungs- und aufbringungsgruppen (1. und 2. Ebene)	VA 2026	VA 2025	RA 2024
341	Auszahlungen aus der Investitionstätigkeit	394 600,00	1 433 400,00	2 167 549,75
3411	Auszahlungen für den Erwerb von immateriellem Vermögen	31 200,00	13 000,00	6 800,00
3412	Auszahlungen für den Erwerb von Grundstücken und Grundstückseinrichtungen	204 400,00	1 352 700,00	2 138 077,63
3413	Auszahlungen für den Erwerb von Gebäuden und Bauten	140 000,00	45 000,00	
3414	Auszahlungen für den Erwerb von technischen Anlagen, Fahrzeugen und Maschinen	4 000,00	10 500,00	6 595,08
3415	Auszahlungen für den Erwerb von Amts-, Betriebs- und Geschäftsausstattung	15 000,00	12 200,00	16 077,04
3416	Auszahlungen für den Erwerb von Kulturgütern			
3417	Auszahlungen für den Erwerb von Beteiligungen			
3418	Auszahlungen für den Erwerb von kofinanzierten Schutzbauten			
342	Auszahlungen aus der Gewährung von Darlehen sowie gewährten Vorschüssen	0,00	0,00	0,00
3421	Auszahlungen von Darlehen an Träger des öffentlichen Rechts			
3422	Auszahlungen von Darlehen an Beteiligungen			
3423	Auszahlungen von Darlehen an Unternehmen und Haushalte			
3425	Auszahlungen von Vorschüssen und Anzahlungen			
343	Auszahlungen aus Kapitaltransfers	0,00	0,00	0,00
3431	Kapitaltransferzahlungen an Träger des öffentlichen Rechts			
3432	Kapitaltransferzahlungen an Beteiligungen			
3433	Kapitaltransferzahlungen an Unternehmen (Finanzunternehmen)			
3434	Kapitaltransferzahlungen an Haushalte und Organisationen ohne Erwerbscharakter			
3435	Kapitaltransferzahlungen an das Ausland			
34	Summe Auszahlungen investive Gebarung	394 600,00	1 433 400,00	2 167 549,75
SA2	Saldo (2) Geldfluss aus der investiven Gebarung (33 – 34)	343 100,00	-739 000,00	-1 808 159,09
SA3	Saldo (3) Nettofinanzierungssaldo (Saldo 1 + Saldo 2)	-336 200,00	-1 455 200,00	-2 656 712,98
351	Einzahlungen aus der Aufnahme von Finanzschulden	257 300,00	508 600,00	1 020 000,00
3511	Einzahlungen aus empfangenen Darlehen von öffentlichen Körperschaften und Rechtsträgern			
3512	Einzahlungen aus empfangenen Darlehen von Beteiligungen			
3513	Einzahlungen aus empfangenen Darlehen von Unternehmen und privaten Haushalten			
3514	Einzahlungen aus Finanzschulden (Finanzunternehmen)	257 300,00	508 600,00	1 020 000,00
3515	Einzahlungen aus Aufnahmen von Leasingverbindlichkeiten			
353	Einzahlungen infolge eines Kapitaltausches bei derivativen Finanzinstrumenten mit Grundgeschäft	0,00	0,00	0,00
3530	Einzahlungen infolge eines Kapitaltausches bei derivativen Finanzinstrumenten mit Grundgeschäft			
355	Einzahlungen aus dem Abgang von Finanzinstrumenten	0,00	0,00	0,00

Dienstleistungen (Gruppe 8)

MVAG	Mittelverwendungs- und aufbringungsgruppen (1. und 2. Ebene)	VA 2026	VA 2025	RA 2024
3550	Einzahlungen aus dem Abgang von Finanzinstrumenten			
35	Summe Einzahlungen aus der Finanzierungstätigkeit	257 300,00	508 600,00	1 020 000,00
361	Auszahlungen aus der Tilgung von Finanzschulden	350 000,00	435 200,00	775 505,76
3611	Auszahlungen aus empfangenen Darlehen von öffentlichen Körperschaften und Rechtsträgern	14 400,00	13 900,00	13 515,48
3612	Auszahlungen aus empfangenen Darlehen von Beteiligungen			
3613	Auszahlungen aus empfangenen Darlehen von Unternehmen und privaten Haushalten			
3614	Auszahlungen aus Finanzschulden	335 600,00	421 300,00	761 990,28
3615	Auszahlungen aus Rückzahlungen von Leasingverbindlichkeiten			
363	Auszahlungen infolge eines Kapitaltausches bei derivativen Finanzinstrumenten mit Grundgeschäft	0,00	0,00	0,00
3630	Auszahlungen infolge eines Kapitaltausches bei derivativen Finanzinstrumenten mit Grundgeschäft			
365	Auszahlungen für den Erwerb von Finanzinstrumenten	0,00	0,00	0,00
3650	Auszahlungen für den Erwerb von Finanzinstrumenten			
36	Summe Auszahlungen aus der Finanzierungstätigkeit	350 000,00	435 200,00	775 505,76
SA4	Saldo (4) Geldfluss aus der Finanzierungstätigkeit (35 – 36)	-92 700,00	73 400,00	244 494,24
SA5	Saldo (5) Geldfluss aus der voranschlagswirksamen Gebarung (Saldo 3 + Saldo 4)	-428 900,00	-1 381 800,00	-2 412 218,74

Finanzwirtschaft (Gruppe 9)

MVAG	Mittelverwendungs- und aufbringungsgruppen (1. und 2. Ebene)	VA 2026	VA 2025	RA 2024
311	Einzahlungen aus operativer Verwaltungstätigkeit	13 381 600,00	12 998 900,00	12 549 561,33
3111	Einzahlungen aus eigenen Abgaben	8 189 900,00	8 115 100,00	7 793 885,39
3112	Einzahlungen aus Ertragsanteilen	5 145 000,00	4 840 000,00	4 700 139,45
3113	Einzahlungen aus Gebühren			
3114	Einzahlungen aus Leistungen	32 600,00	30 100,00	27 294,36
3115	Einzahlungen aus Besitz und wirtschaftlicher Tätigkeit			
3116	Einzahlungen aus Veräußerung von geringwertigen Wirtschaftsgütern (GWG) und sonstige Einzahlungen	14 100,00	13 700,00	28 242,13
312	Einzahlungen aus Transfers	122 600,00	395 500,00	227 521,02
3121	Transferzahlungen von Trägern des öffentlichen Rechts	122 600,00	395 500,00	227 521,02
3122	Transferzahlungen von Beteiligungen			
3123	Transferzahlungen von Unternehmen (inkl. Finanzunternehmen)			
3124	Transferzahlungen von Haushalten und Organisationen ohne Erwerbscharakter			
3125	Transferzahlungen vom Ausland			
3126	Investitions- und Tilgungszuschüsse zwischen Unternehmungen und Betrieben der Gebietskörperschaft und der Gebietskörperschaft			
313	Einzahlungen aus Finanzerträgen	1 000,00	3 000,00	10 298,13
3131	Einzahlungen aus Zinserträgen	1 000,00	3 000,00	10 298,13
3132	Einzahlungen aus Zinsen aus derivativen Finanzinstrumenten mit und ohne Grundgeschäft			
3133	Einzahlungen aus Gewinnentnahmen von marktbestimmten Betrieben			
3134	Sonstige Einzahlungen aus Finanzerträgen			
3135	Einzahlungen aus Dividenden/Gewinnausschüttungen			
31	Summe Einzahlungen operative Gebarung	13 505 200,00	13 397 400,00	12 787 380,48
321	Auszahlungen aus Personalaufwand	330 600,00	310 600,00	302 597,05
3211	Auszahlungen für Personalaufwand (Bezüge, Nebengebühren, und Mehrleistungsvergütungen)	265 300,00	250 000,00	243 654,18
3212	Auszahlungen für gesetzliche und freiwillige Sozialaufwendungen	65 300,00	60 600,00	58 942,87
3213	Auszahlungen aus sonstigem Personalaufwand			
322	Auszahlungen aus Sachaufwand	63 000,00	125 000,00	48 535,29
3221	Auszahlungen für Gebrauchs- und Verbrauchsgüter, Handelswaren	3 900,00	3 900,00	2 959,30
3222	Auszahlungen für Verwaltungs- und Betriebsaufwand	1 100,00	1 600,00	992,01
3223	Auszahlungen für Leasing- und Mietaufwand	1 100,00	1 200,00	1 023,14
3224	Auszahlungen für Instandhaltung	100,00	100,00	
3225	Sonstige Auszahlungen aus Sachaufwand	56 800,00	118 200,00	43 560,84
3226	Auszahlungen aus der Inanspruchnahme von Haftungen			
323	Auszahlungen aus Transfers	0,00	0,00	0,00
3231	Transferzahlungen an Träger des öffentlichen Rechts			

Finanzwirtschaft (Gruppe 9)

MVAG	Mittelverwendungs- und aufbringungsgruppen (1. und 2. Ebene)	VA 2026	VA 2025	RA 2024
3232	Transferzahlungen an Beteiligungen			
3233	Transferzahlungen an Unternehmen (inkl. Finanzunternehmen)			
3234	Transferzahlungen an Haushalte und Organisationen ohne Erwerbscharakter			
3235	Transferzahlungen an das Ausland			
3236	Investitions- und Tilgungszuschüsse zwischen Unternehmungen und Betrieben der Gebietskörperschaft und der Gebietskörperschaft			
324	Auszahlungen aus Finanzaufwand	20 900,00	23 600,00	6 119,50
3241	Auszahlungen für Zinsen	14 800,00	17 500,00	46,47
3242	Auszahlungen für Zinsen aus derivativen Finanzinstrumenten mit und ohne Grundgeschäft			
3243	Auszahlungen aus Gewinnentnahmen von marktbestimmten Betrieben			
3244	Sonstige Auszahlungen aus Finanzaufwendungen	6 100,00	6 100,00	6 073,03
32	Summe Auszahlungen operative Gebarung	414 500,00	459 200,00	357 251,84
SA1	Saldo (1) Geldfluss aus der operativen Gebarung (31 – 32)	13 090 700,00	12 938 200,00	12 430 128,64
331	Einzahlungen aus der Investitionstätigkeit	0,00	0,00	0,00
3311	Einzahlungen aus der Veräußerung von immateriellem Vermögen			
3312	Einzahlungen aus der Veräußerung von Grundstücken und Grundstückeinrichtungen			
3313	Einzahlungen aus der Veräußerung von Gebäuden und Bauten			
3314	Einzahlungen aus der Veräußerung von technischen Anlagen, Fahrzeugen und Maschinen			
3315	Einzahlungen aus der Veräußerung von Amts-, Betriebs- und Geschäftsausstattung			
3316	Einzahlungen aus der Veräußerung von Kulturgütern			
3317	Einzahlungen aus der Veräußerung von Beteiligungen			
3318	Einzahlungen aus der Veräußerung von kofinanzierten Schutzbauten			
332	Einzahlungen aus der Rückzahlung von Darlehen sowie gewährten Vorschüssen	0,00	0,00	0,00
3321	Einzahlungen aus Darlehen an Träger des öffentlichen Rechts			
3322	Einzahlungen aus Darlehen an Beteiligungen			
3323	Einzahlungen aus Darlehen an Unternehmen und Haushalte			
3325	Einzahlungen aus Vorschüssen und Anzahlungen			
333	Einzahlungen aus Kapitaltransfers	0,00	0,00	0,00
3331	Kapitaltransferzahlungen von Trägern des öffentlichen Rechts			
3332	Kapitaltransferzahlungen von Beteiligungen			
3333	Kapitaltransferzahlungen von Unternehmen			
3334	Kapitaltransferzahlungen von Haushalten und Organisationen ohne Erwerbscharakter			
3335	Kapitaltransferzahlungen vom Ausland			
33	Summe Einzahlungen investive Gebarung	0,00	0,00	0,00

Finanzwirtschaft (Gruppe 9)

MVAG	Mittelverwendungs- und aufbringungsgruppen (1. und 2. Ebene)	VA 2026	VA 2025	RA 2024
341	Auszahlungen aus der Investitionstätigkeit	19 400,00	2 600,00	1 860,08
3411	Auszahlungen für den Erwerb von immateriellem Vermögen	7 400,00	2 600,00	1 860,08
3412	Auszahlungen für den Erwerb von Grundstücken und Grundstückseinrichtungen			
3413	Auszahlungen für den Erwerb von Gebäuden und Bauten			
3414	Auszahlungen für den Erwerb von technischen Anlagen, Fahrzeugen und Maschinen			
3415	Auszahlungen für den Erwerb von Amts-, Betriebs- und Geschäftsausstattung	12 000,00		
3416	Auszahlungen für den Erwerb von Kulturgütern			
3417	Auszahlungen für den Erwerb von Beteiligungen			
3418	Auszahlungen für den Erwerb von kofinanzierten Schutzbauten			
342	Auszahlungen aus der Gewährung von Darlehen sowie gewährten Vorschüssen	0,00	0,00	0,00
3421	Auszahlungen von Darlehen an Träger des öffentlichen Rechts			
3422	Auszahlungen von Darlehen an Beteiligungen			
3423	Auszahlungen von Darlehen an Unternehmen und Haushalte			
3425	Auszahlungen von Vorschüssen und Anzahlungen			
343	Auszahlungen aus Kapitaltransfers	0,00	0,00	0,00
3431	Kapitaltransferzahlungen an Träger des öffentlichen Rechts			
3432	Kapitaltransferzahlungen an Beteiligungen			
3433	Kapitaltransferzahlungen an Unternehmen (Finanzunternehmen)			
3434	Kapitaltransferzahlungen an Haushalte und Organisationen ohne Erwerbscharakter			
3435	Kapitaltransferzahlungen an das Ausland			
34	Summe Auszahlungen investive Gebarung	19 400,00	2 600,00	1 860,08
SA2	Saldo (2) Geldfluss aus der investiven Gebarung (33 – 34)	-19 400,00	-2 600,00	-1 860,08
SA3	Saldo (3) Nettofinanzierungssaldo (Saldo 1 + Saldo 2)	13 071 300,00	12 935 600,00	12 428 268,56
351	Einzahlungen aus der Aufnahme von Finanzschulden	2 114 500,00	4 342 000,00	0,00
3511	Einzahlungen aus empfangenen Darlehen von öffentlichen Körperschaften und Rechtsträgern			
3512	Einzahlungen aus empfangenen Darlehen von Beteiligungen			
3513	Einzahlungen aus empfangenen Darlehen von Unternehmen und privaten Haushalten			
3514	Einzahlungen aus Finanzschulden (Finanzunternehmen)	2 114 500,00	4 342 000,00	
3515	Einzahlungen aus Aufnahmen von Leasingverbindlichkeiten			
353	Einzahlungen infolge eines Kapitaltausches bei derivativen Finanzinstrumenten mit Grundgeschäft	0,00	0,00	0,00
3530	Einzahlungen infolge eines Kapitaltausches bei derivativen Finanzinstrumenten mit Grundgeschäft			
355	Einzahlungen aus dem Abgang von Finanzinstrumenten	0,00	0,00	0,00

Finanzwirtschaft (Gruppe 9)

MVAG	Mittelverwendungs- und aufbringungsgruppen (1. und 2. Ebene)	VA 2026	VA 2025	RA 2024
3550	Einzahlungen aus dem Abgang von Finanzinstrumenten			
35	Summe Einzahlungen aus der Finanzierungstätigkeit	2 114 500,00	4 342 000,00	0,00
361	Auszahlungen aus der Tilgung von Finanzschulden	2 114 500,00	4 342 000,00	0,00
3611	Auszahlungen aus empfangenen Darlehen von öffentlichen Körperschaften und Rechtsträgern			
3612	Auszahlungen aus empfangenen Darlehen von Beteiligungen			
3613	Auszahlungen aus empfangenen Darlehen von Unternehmen und privaten Haushalten			
3614	Auszahlungen aus Finanzschulden	2 114 500,00	4 342 000,00	
3615	Auszahlungen aus Rückzahlungen von Leasingverbindlichkeiten			
363	Auszahlungen infolge eines Kapitaltausches bei derivativen Finanzinstrumenten mit Grundgeschäft	0,00	0,00	0,00
3630	Auszahlungen infolge eines Kapitaltausches bei derivativen Finanzinstrumenten mit Grundgeschäft			
365	Auszahlungen für den Erwerb von Finanzinstrumenten	0,00	0,00	0,00
3650	Auszahlungen für den Erwerb von Finanzinstrumenten			
36	Summe Auszahlungen aus der Finanzierungstätigkeit	2 114 500,00	4 342 000,00	0,00
SA4	Saldo (4) Geldfluss aus der Finanzierungstätigkeit (35 – 36)	0,00	0,00	0,00
SA5	Saldo (5) Geldfluss aus der voranschlagswirksamen Gebarung (Saldo 3 + Saldo 4)	13 071 300,00	12 935 600,00	12 428 268,56

Querschnitt (Anlage 5b)

VQS-Pos.	Zuordnung der MVAG	Bezeichnung	Anmerkungen	Gesamt-Haushalt	Haushalt ohne Quasi-KG	Quasi-KG ²
Mittelaufbringung (Erträge bzw. Einzahlungen und erhaltene Kapitaltransfers)						
10	3111	Einzahlungen aus eigenen Abgaben		8 189 900,00	8 189 900,00	
11	2112	Erträge aus Ertragsanteilen		5 145 000,00	5 145 000,00	
12	2113, 2114, 2115	Erträge aus Gebühren, Leistungen, Besitz und wirtschaftlicher Tätigkeit		4 001 800,00	2 654 100,00	1 347 700,00
13	2116	Erträge aus Veräußerungen, sonstige Erträge	ohne Gruppe (Konto) 806, 807, 899	1 727 200,00	873 500,00	853 700,00
14	2117	Nicht finanzierungswirksame operative Erträge	ohne Gruppe (Konto) 817, 819, 891			
15	212x	Erträge aus Transfers	ohne Gruppe (Konto) 813	3 225 600,00	2 212 700,00	1 012 900,00
16	213x	Finanzerträge	ohne Gruppe (Konto) 818, 821, 825, 826	1 000,00	1 000,00	
17	333x	Erhaltene Kapitaltransfers		356 300,00	113 000,00	243 300,00
19	Summe 1 (Mittelaufbringung bereinigt) ³			22 646 800,00	19 189 200,00	3 457 600,00
Mittelverwendung (Aufwendungen)						
20	2211, 2212, 2213	Finanzierungswirksamer Personalaufwand		6 273 200,00	5 401 800,00	871 400,00
21	2221 - 2225	Finanzierungswirksamer Sachaufwand	ohne Gruppe (Konto) 799	5 085 700,00	4 494 700,00	591 000,00
22	2226	Verluste aus dem Abgang von Anlagevermögen, Rückstellungen für ausstehende Rechnungen	nur Gruppe (Konto) 683, 688			
23	223x	Transferaufwand	ohne Gruppe (Konto) 696, 761	9 243 200,00	7 861 800,00	1 381 400,00
24	224x	Finanzaufwand	ohne Gruppe (Konto) 652, 654, 682, 694, 697, 699	342 300,00	293 000,00	49 300,00
29	Summe 2 (Mittelverwendung bereinigt) ³			20 944 400,00	18 051 300,00	2 893 100,00
Vermögensbildung (Sachanlagevermögen), inkl. Vorräte						
30	341x	Immaterielle Vermögenswerte und Sachanlagen (Zugang/Auszahlungen)	ohne Gruppe (Konto) 080-083	1 297 300,00	1 187 500,00	109 800,00
31	331x	Immaterielle Vermögenswerte und Sachanlagen (Abgang/Einzahlungen)	ohne Gruppe (Konto) 080-083, 800-806 (Abgang mit Minus erfassen)			
32	3221	Vorräte (Saldo/Auszahlungen)	ohne Unterklasse 40-48			
39	Summe 3 (Vermögensbildung bereinigt) ³			1 297 300,00	1 187 500,00	109 800,00
49	Saldo = Summe 1 - Summe 2 - Summe 3			405 100,00	-49 600,00	454 700,00

VQS- Pos.	Zuordnung der MVAG	Bezeichnung	Anmerkungen	Gesamt- Haushalt	Haushalt ohne Quasi-KG	Quasi-KG ²
Überrechnung Quasi-Kapitalgesellschaften (Quasi-KG) gemäß ESVG						
50	2301	Entnahmen von Haushaltsrücklagen		n.a.	n.a.	
51	2401	Zuweisungen an Haushaltsrücklagen		n.a.	n.a.	-15 000,00
52	332x	Einzahlungen aus der Rückzahlung von Darlehen sowie gewährten Vorschüssen	ohne Gruppe (Konto) 273, 280-282	n.a.	n.a.	
53	342x	Auszahlungen aus der Gewährung von Darlehen sowie gewährten Vorschüssen	ohne Gruppe (Konto) 273, 280-282	n.a.	n.a.	
54	351x	Einzahlungen aus der Aufnahme von Finanzschulden		n.a.	n.a.	197 300,00
55	361x	Auszahlungen aus der Tilgung von Finanzschulden		n.a.	n.a.	-288 400,00
59	Überrechnung Quasi-KG Summe aus Position 49 (Quasi-KG) und Position 50 bis 55			n.a.	n.a.	348 600,00
60	Finanzierungssaldo (Voranschlag) aus Position 49 (Haushalt ohne Quasi- KG) und Position 59 (Quasi-KG) ¹			n.a.	299 000,00	n.a.
61	Erläuterungen der Gebietskörperschaft (optional)					

1) Entsprechend den Bestimmungen des Artikel 15 Abs. 1 Österreichischer Stabilitätspakt sind die Daten bzw. Grobplanungen der Gemeinden landesweise im Wege der Länder vorzulegen, das ausgewiesene Einzelergebnis der Gemeinde zum Finanzierungssaldo gemäß Pos. 60 hat nur bedingte Aussagekraft für das Gesamtergebnis der Haushaltskoordinierung.

2) Quasi-Kapitalgesellschaften außerhalb des Sektors Staat gemäß ESVG (Ansatz 85-86).

3) Mittelaufbringung und -verwendung sowie Vermögensbildung bereinigt näherungsweise im Sinne der Einnahmen und Ausgaben gemäß ESVG.

Ergebnis- und Finanzierungsvoranschlag Detailnachweis

		MVAG			VC QU	Ergebnisvoranschlag			Finanzierungsvoranschlag		
		EH	FH		VA 2026	VA 2025	RA 2024	VA 2026	VA 2025	RA 2024	
0 Vertretungskörper und allgemeine Verwaltung											
00	Gewählte Gemeindeorgane										
000	Gewählte Gemeindeorgane										
000000	Gewählte Gemeindeorgane										
Operative Gebarung											
2/000000+816000	Kostenersätze intern	2114	3114	13	17 400,00	16 000,00	15 069,18	17 400,00	16 000,00	15 069,18	
SU 21 / 31	Summe Erträge / Einzahlungen operative Gebarung				17 400,00	16 000,00	15 069,18	17 400,00	16 000,00	15 069,18	
1/000000-454100	Hygieneartikel	2221	3221				3,75			3,75	
1/000000-456000	Büromaterial	2221	3221	23	500,00	500,00	801,90	500,00	500,00	989,40	
1/000000-457000	Druckwerke	2221	3221	23	200,00	300,00		200,00	300,00		
1/000000-582000	DGB-SV	2212	3212		10 700,00	9 800,00	8 660,09	10 700,00	9 800,00	8 660,09	
1/000000-631000	Telefongebühren	2222	3222	24	100,00	100,00	87,84	100,00	100,00	87,84	
1/000000-670000	Versicherungen	2222	3222	24	800,00	700,00	671,63	800,00	700,00	671,63	
1/000000-720000	Kostenersätze Wihof	2225	3225	24	500,00	500,00		500,00	500,00		
1/000000-721000	Bezüge der Organe	2225	3225	22	373 000,00	360 900,00	322 328,66	373 000,00	360 900,00	322 328,66	
1/000000-723000	Repräsentationskosten	2225	3225	24	100,00	1 800,00	568,30	100,00	1 800,00	568,30	
1/000000-728000	Entgelte für sonstige Leistungen	2225	3225	24	200,00	1 000,00		200,00	1 000,00		
1/000000-752000	Pensionskosten (aktiver Bgm.)	2231	3231	26	10 900,00	10 900,00	10 028,06	10 900,00	10 900,00	10 028,06	
1/000000-752100	Beiträge an den Gemeindepensionsverband	2231	3231	26	19 500,00	19 100,00	18 236,56	19 500,00	19 100,00	18 236,56	
1/000000-757000	Schulung der Gemeindefunktionäre	2234	3234	27	18 700,00	15 000,00	15 155,16	18 700,00	15 000,00	15 155,16	
SU 22 / 32	Summe Aufwendungen / Auszahlungen operative Gebarung				435 200,00	420 600,00	376 541,95	435 200,00	420 600,00	376 729,45	
SA 0 / SA 1	(0) Nettoergebnis (21 - 22) / (1) Geldfluss operative Gebarung (31 – 32)				-417 800,00	-404 600,00	-361 472,77	-417 800,00	-404 600,00	-361 660,27	
SA01	Saldo (01) Haushaltsrücklagen (230 - 240)				0,00	0,00	0,00	0,00	0,00	0,00	
SA00	Saldo (00) Nettoergebnis nach Haushaltsrücklagen (Saldo 0 + Saldo 01)				-417 800,00	-404 600,00	-361 472,77				
Investive Gebarung											
SU 33	Summe Einzahlungen investive Gebarung							0,00	0,00	0,00	
1/000000-070000	Lizenzen		3411	2 42				500,00			
SU 34	Summe Auszahlungen investive Gebarung							500,00	0,00	0,00	
SA2	Saldo (2) Geldfluss aus der Investiven Gebarung (33 – 34)							-500,00	0,00	0,00	
SA3	Saldo (3) Nettofinanzierungssaldo (Saldo 1 + Saldo 2)							-418 300,00	-404 600,00	-361 660,27	
Finanzierungstätigkeit											
SU 35	Summe Einzahlungen aus der Finanzierungstätigkeit							0,00	0,00	0,00	
SU 36	Summe Auszahlungen aus der Finanzierungstätigkeit							0,00	0,00	0,00	
SA4	Saldo (4) Geldfluss aus der Finanzierungstätigkeit (35 – 36)							0,00	0,00	0,00	
SA5	Saldo (5) Geldfluss aus der voranschlagswirksamen Gebarung (Saldo 3 + Saldo 4)							-418 300,00	-404 600,00	-361 660,27	

		MVAG		VC QU	Ergebnisvoranschlag			Finanzierungsvoranschlag		
		EH	FH		VA 2026	VA 2025	RA 2024	VA 2026	VA 2025	RA 2024
01	Hauptverwaltung									
010	Zentralamt									
010000	Gemeindeamt									
Operative Gebarung										
2/010000+813000	Erträge aus der Auflösung von Investitionszuschüssen (Kapitaltransfers)	2127					2 381,61			
2/010000+816000	Porto-, Telefongebührensätze	2114	3114	13	1 000,00	1 000,00	850,66	1 000,00	1 000,00	850,66
2/010000+816200	Kostensätze intern	2114	3114	13	121 600,00	112 600,00	107 543,76	121 600,00	112 600,00	107 543,76
2/010000+816400	Erlös Verbrauchsgüter, Drucksorten	2114	3114	13	25 000,00	25 000,00	25 395,21	25 000,00	25 000,00	25 341,94
2/010000+827000	Personalkostensätze	2116	3116	18	29 100,00	28 000,00	26 374,84	29 100,00	28 000,00	26 374,84
2/010000+829000	Sonstige Einnahmen	2116	3116	18	600,00	600,00	522,46	600,00	600,00	522,46
2/010000+860000	Förderung Sozialministerium	2121	3121	15	8 400,00	8 500,00	4 388,00	8 400,00	8 500,00	4 388,00
SU 21 / 31	Summe Erträge / Einzahlungen operative Gebarung				185 700,00	175 700,00	167 456,54	185 700,00	175 700,00	165 021,66
1/010000-400000	Dienstbekleidung	2221	3221	23		200,00	196,57		200,00	196,57
1/010000-400100	Geringwertige Wirtschaftsgüter (GWG)	2221	3221	23	500,00	500,00	463,61	500,00	500,00	463,61
1/010000-452000	Treibstoffe (Strom)	2221	3221	23	200,00	200,00	262,42	200,00	200,00	225,58
1/010000-456000	Büromaterial	2221	3221	23	4 400,00	4 400,00	3 542,35	4 400,00	4 400,00	3 945,77
1/010000-457000	Druckwerke (Gesetzblätter, Zeitschriften,...)	2221	3221	23	3 000,00	3 000,00	3 354,11	3 000,00	3 000,00	3 354,11
1/010000-459000	Sonstige Verbrauchsgüter	2221	3221	23	100,00	100,00		100,00	100,00	
1/010000-510000	Bezüge VB Angestellte	2211	3211	20	704 800,00	680 500,00	640 102,90	704 800,00	680 500,00	640 102,90
1/010000-511000	Bezüge VB Arbeiter	2211	3211	20	97 000,00	93 900,00	94 504,17	97 000,00	93 900,00	94 504,17
1/010000-520000	Lehrling	2211	3211	20	5 000,00			5 000,00		
1/010000-522000	Aushilfen/Ferialpraktikanten - Angestellte	2211	3211	20	5 600,00	5 200,00	3 871,78	5 600,00	5 200,00	3 871,78
1/010000-565000	Mehrdienstleistungsentschädigung	2211	3211	20	23 000,00	23 000,00	25 281,95	23 000,00	23 000,00	25 281,95
1/010000-580000	DGB-FA	2212	3212	20	28 500,00	26 900,00	26 428,89	28 500,00	26 900,00	26 428,89
1/010000-580100	DGB FA Aushilfen/Ferialpraktikanten	2212	3212	20	200,00	200,00	143,26	200,00	200,00	143,26
1/010000-580200	DGB FA Lehrling	2212	3212	20	200,00			200,00		
1/010000-582100	DGB-SV und MV	2212	3212	20	174 000,00	162 800,00	151 864,45	174 000,00	162 800,00	151 864,45
1/010000-582200	DGB-SV und MV Aushilfen/Ferialpraktikanten	2212	3212	20	1 100,00	1 100,00	767,71	1 100,00	1 100,00	767,71
1/010000-582300	DGB SV und MV Lehrling	2212	3212	20	100,00			100,00		
1/010000-590000	Freiwillige Sozialleistungen	2212	3212	20	400,00	400,00	963,30	400,00	400,00	963,30
1/010000-591000	Dotierung von Rückstellungen für Abfertigungen	2214			3 400,00	3 400,00	45 506,38			
1/010000-592000	Dotierung von Rückstellungen für Jubiläumszuwendungen	2214			3 900,00	3 800,00	16 119,58			
1/010000-616000	Instandhaltung der Maschinen	2224	3224	24	100,00	100,00		100,00	100,00	
1/010000-617000	Instandhaltung von Fahrzeugen	2224	3224	24	800,00	800,00	1 272,96	800,00	800,00	1 272,96

		MVAG		VC QU	Ergebnisvoranschlag			Finanzierungsvoranschlag		
		EH	FH		VA 2026	VA 2025	RA 2024	VA 2026	VA 2025	RA 2024
1/010000-630000	Portogebühren	2222	3222	24	20 300,00	20 300,00	19 506,70	20 300,00	20 300,00	17 091,05
1/010000-631000	Telefongebühren	2222	3222	24	3 200,00	3 200,00	2 830,94	3 200,00	3 200,00	2 830,94
1/010000-640000	Rechtskosten	2222	3222	24	2 000,00	1 000,00	592,46	2 000,00	1 000,00	592,46
1/010000-640100	Datenschutz	2222	3222	24	700,00	700,00	680,95	700,00	700,00	680,95
1/010000-670000	Versicherungen	2222	3222	24	14 000,00	11 600,00	10 884,23	14 000,00	11 600,00	10 884,23
1/010000-680000	Planmäßige Abschreibung	2226			5 400,00	100,00	4 462,71			
1/010000-700000	Kopiervertrag	2223	3223	24	10 000,00	9 600,00	9 207,84	10 000,00	9 600,00	9 207,84
1/010000-710000	Öffentliche Abgaben - Ausgaben	2225	3225	24	100,00	100,00	91,17	100,00	100,00	91,17
1/010000-724000	Reisegebühren	2225	3225	24	800,00	800,00	1 050,12	800,00	800,00	1 050,12
1/010000-728000	Entgelte für sonstige Leistungen	2225	3225	24	13 000,00	12 600,00	11 197,44	13 000,00	12 600,00	11 197,44
SU 22 / 32	Summe Aufwendungen / Auszahlungen operative Gebarung				1 125 800,00	1 070 500,00	1 075 150,95	1 113 100,00	1 063 200,00	1 007 013,21
SA 0 / SA 1	(0) Nettoergebnis (21 - 22) / (1) Geldfluss operative Gebarung (31 - 32)				-940 100,00	-894 800,00	-907 694,41	-927 400,00	-887 500,00	-841 991,55
SA01	Saldo (01) Haushaltsrücklagen (230 - 240)				0,00	0,00	0,00	0,00	0,00	0,00
SA00	Saldo (00) Nettoergebnis nach Haushaltsrücklagen (Saldo 0 + Saldo 01)				-940 100,00	-894 800,00	-907 694,41			
Investive Gebarung										
SU 33	Summe Einzahlungen investive Gebarung							0,00	0,00	0,00
1/010000-042000	Amtsausstattung		3415	2 41				2 000,00		
1/010000-042100	Ankauf EDV-Anlage		3415	2 41				25 000,00		
1/010000-070000	Lizenzen		3411	2 42				13 100,00	3 600,00	2 464,65
SU 34	Summe Auszahlungen investive Gebarung							40 100,00	3 600,00	2 464,65
SA2	Saldo (2) Geldfluss aus der Investiven Gebarung (33 - 34)							-40 100,00	-3 600,00	-2 464,65
SA3	Saldo (3) Nettofinanzierungssaldo (Saldo 1 + Saldo 2)							-967 500,00	-891 100,00	-844 456,20
Finanzierungstätigkeit										
SU 35	Summe Einzahlungen aus der Finanzierungstätigkeit							0,00	0,00	0,00
SU 36	Summe Auszahlungen aus der Finanzierungstätigkeit							0,00	0,00	0,00
SA4	Saldo (4) Geldfluss aus der Finanzierungstätigkeit (35 - 36)							0,00	0,00	0,00
SA5	Saldo (5) Geldfluss aus der voranschlagswirksamen Gebarung (Saldo 3 + Saldo 4)							-967 500,00	-891 100,00	-844 456,20
015	Pressestelle, Amtsblatt und Öffentlichkeitsarbeit									
015000	Pressestelle, Amtsblätter und Öffentlichkeitsarbeit									
Operative Gebarung										
2/015000+808000	Druckkostenbeitrag Stadtnachrichten	2116	3116	16	400,00	400,00	425,00	400,00	400,00	425,00
2/015000+810000	Plakatgebühr	2114	3114	13	1 200,00	1 200,00	1 005,00	1 200,00	1 200,00	1 008,00
2/015000+813000	Erträge aus der Auflösung von Investitionszuschüssen (Kapitaltransfers)	2127				6 500,00	6 493,75			
2/015000+828000	Rückersätze von Aufwendungen	2116	3116				3 200,00			3 200,00
2/015000+829000	Sonstige Erträge	2116	3116			2 000,00			2 000,00	
SU 21 / 31	Summe Erträge / Einzahlungen operative Gebarung				1 600,00	10 100,00	11 123,75	1 600,00	3 600,00	4 633,00

		MVAG		VC QU	Ergebnisvoranschlag			Finanzierungsvoranschlag		
		EH	FH		VA 2026	VA 2025	RA 2024	VA 2026	VA 2025	RA 2024
1/015000-400000	Geringwertige Wirtschaftsgüter (GWG)	2221	3221		300,00	300,00	347,19	300,00	300,00	347,19
1/015000-457000	Druckwerke	2221	3221	23	20 000,00	18 000,00	19 508,21	20 000,00	18 000,00	19 508,21
1/015000-459000	Sonstige Verbrauchsgüter	2221	3221	23	1 000,00	800,00	541,47	1 000,00	800,00	541,47
1/015000-630000	Portogebühren	2222	3222	24	7 500,00	4 600,00	5 621,84	7 500,00	4 600,00	5 621,84
1/015000-631000	Telefongebühren	2222	3222	24	500,00	500,00	188,80	500,00	500,00	188,80
1/015000-680000	Planmäßige Abschreibung	2226			2 600,00	20 500,00	25 287,01			
1/015000-683000	Verluste aus dem Abgang von Sachanlagen und immateriellen Vermögenswerten	2226					2 270,41			
1/015000-710000	Sondernutzungsgebühr Bannerwerbung	2225	3225	24	10 700,00	10 800,00	10 363,20	10 700,00	10 800,00	10 363,20
1/015000-720000	Kostenersätze Wihof	2225	3225	24	15 000,00	15 000,00	8 789,06	15 000,00	15 000,00	8 789,06
1/015000-728000	Entgelte für sonstige Leistungen	2225	3225	24	27 600,00	49 000,00	66 669,27	27 600,00	49 000,00	66 669,27
1/015000-728300	Image- und Standortwerbung	2225	3225	24	5 000,00	6 600,00	10 277,88	5 000,00	6 600,00	10 277,88
SU 22 / 32	Summe Aufwendungen / Auszahlungen operative Gebarung				90 200,00	126 100,00	149 864,34	87 600,00	105 600,00	122 306,92
SA 0 / SA 1	(0) Nettoergebnis (21 - 22) / (1) Geldfluss operative Gebarung (31 - 32)				-88 600,00	-116 000,00	-138 740,59	-86 000,00	-102 000,00	-117 673,92
SA01	Saldo (01) Haushaltsrücklagen (230 - 240)				0,00	0,00	0,00	0,00	0,00	0,00
SA00	Saldo (00) Nettoergebnis nach Haushaltsrücklagen (Saldo 0 + Saldo 01)				-88 600,00	-116 000,00	-138 740,59			
Investive Gebarung										
SU 33	Summe Einzahlungen investive Gebarung							0,00	0,00	0,00
SU 34	Summe Auszahlungen investive Gebarung							0,00	0,00	0,00
SA2	Saldo (2) Geldfluss aus der Investiven Gebarung (33 - 34)							0,00	0,00	0,00
SA3	Saldo (3) Nettofinanzierungssaldo (Saldo 1 + Saldo 2)							-86 000,00	-102 000,00	-117 673,92
Finanzierungstätigkeit										
SU 35	Summe Einzahlungen aus der Finanzierungstätigkeit							0,00	0,00	0,00
SU 36	Summe Auszahlungen aus der Finanzierungstätigkeit							0,00	0,00	0,00
SA4	Saldo (4) Geldfluss aus der Finanzierungstätigkeit (35 - 36)							0,00	0,00	0,00
SA5	Saldo (5) Geldfluss aus der voranschlagswirksamen Gebarung (Saldo 3 + Saldo 4)							-86 000,00	-102 000,00	-117 673,92
019	Repräsentation									
019000	Repräsentationen									
Operative Gebarung										
SU 21 / 31	Summe Erträge / Einzahlungen operative Gebarung				0,00	0,00	0,00	0,00	0,00	0,00
1/019000-720000	Kostenersätze Wihof	2225	3225	24	500,00	500,00	164,79	500,00	500,00	164,79
1/019000-723000	Repräsentationskosten	2225	3225	24	17 500,00	17 500,00	15 222,15	17 500,00	17 500,00	15 219,15
1/019000-723200	Feierlichkeiten 50 Jahre Stadt Wieselburg	2225	3225		9 500,00			9 500,00		
SU 22 / 32	Summe Aufwendungen / Auszahlungen operative Gebarung				27 500,00	18 000,00	15 386,94	27 500,00	18 000,00	15 383,94
SA 0 / SA 1	(0) Nettoergebnis (21 - 22) / (1) Geldfluss operative Gebarung (31 - 32)				-27 500,00	-18 000,00	-15 386,94	-27 500,00	-18 000,00	-15 383,94
SA01	Saldo (01) Haushaltsrücklagen (230 - 240)				0,00	0,00	0,00	0,00	0,00	0,00
SA00	Saldo (00) Nettoergebnis nach Haushaltsrücklagen (Saldo 0 + Saldo 01)				-27 500,00	-18 000,00	-15 386,94			

		MVAG	VC QU	Ergebnisvoranschlag			Finanzierungsvoranschlag			
		EH	FH	VA 2026	VA 2025	RA 2024	VA 2026	VA 2025	RA 2024	
Investive Gebarung										
SU 33	Summe Einzahlungen investive Gebarung						0,00	0,00	0,00	
SU 34	Summe Auszahlungen investive Gebarung						0,00	0,00	0,00	
SA2	Saldo (2) Geldfluss aus der Investiven Gebarung (33 – 34)						0,00	0,00	0,00	
SA3	Saldo (3) Nettofinanzierungssaldo (Saldo 1 + Saldo 2)						-27 500,00	-18 000,00	-15 383,94	
Finanzierungstätigkeit										
SU 35	Summe Einzahlungen aus der Finanzierungstätigkeit						0,00	0,00	0,00	
SU 36	Summe Auszahlungen aus der Finanzierungstätigkeit						0,00	0,00	0,00	
SA4	Saldo (4) Geldfluss aus der Finanzierungstätigkeit (35 – 36)						0,00	0,00	0,00	
SA5	Saldo (5) Geldfluss aus der voranschlagswirksamen Gebarung (Saldo 3 + Saldo 4)						-27 500,00	-18 000,00	-15 383,94	
02	Hauptverwaltung									
021	Statistisches Amt									
021000	Statistisches Amt									
Operative Gebarung										
2/021000+816000	Ersatz statistische Erhebungen	2114	3114	13	200,00	200,00	281,82	200,00	200,00	281,82
SU 21 / 31	Summe Erträge / Einzahlungen operative Gebarung				200,00	200,00	281,82	200,00	200,00	281,82
SU 22 / 32	Summe Aufwendungen / Auszahlungen operative Gebarung				0,00	0,00	0,00	0,00	0,00	0,00
SA 0 / SA 1	(0) Nettoergebnis (21 - 22) / (1) Geldfluss operative Gebarung (31 – 32)				200,00	200,00	281,82	200,00	200,00	281,82
SA01	Saldo (01) Haushaltsrücklagen (230 - 240)				0,00	0,00	0,00	0,00	0,00	0,00
SA00	Saldo (00) Nettoergebnis nach Haushaltsrücklagen (Saldo 0 + Saldo 01)				200,00	200,00	281,82			
Investive Gebarung										
SU 33	Summe Einzahlungen investive Gebarung						0,00	0,00	0,00	
SU 34	Summe Auszahlungen investive Gebarung						0,00	0,00	0,00	
SA2	Saldo (2) Geldfluss aus der Investiven Gebarung (33 – 34)						0,00	0,00	0,00	
SA3	Saldo (3) Nettofinanzierungssaldo (Saldo 1 + Saldo 2)						200,00	200,00	281,82	
Finanzierungstätigkeit										
SU 35	Summe Einzahlungen aus der Finanzierungstätigkeit						0,00	0,00	0,00	
SU 36	Summe Auszahlungen aus der Finanzierungstätigkeit						0,00	0,00	0,00	
SA4	Saldo (4) Geldfluss aus der Finanzierungstätigkeit (35 – 36)						0,00	0,00	0,00	
SA5	Saldo (5) Geldfluss aus der voranschlagswirksamen Gebarung (Saldo 3 + Saldo 4)						200,00	200,00	281,82	
022	Standesamt									
022000	Standesamt									
Operative Gebarung										
SU 21 / 31	Summe Erträge / Einzahlungen operative Gebarung				0,00	0,00	0,00	0,00	0,00	

		MVAG VC QU			Ergebnisvoranschlag			Finanzierungsvoranschlag		
		EH	FH		VA 2026	VA 2025	RA 2024	VA 2026	VA 2025	RA 2024
1/022000-752100	Beitrag Standes- u. Staatsb. Verband	2231	3231	26	41 200,00	39 400,00	34 927,53	41 200,00	39 400,00	34 927,53
SU 22 / 32	Summe Aufwendungen / Auszahlungen operative Gebarung				41 200,00	39 400,00	34 927,53	41 200,00	39 400,00	34 927,53
SA 0 / SA 1	(0) Nettoergebnis (21 - 22) / (1) Geldfluss operative Gebarung (31 - 32)				-41 200,00	-39 400,00	-34 927,53	-41 200,00	-39 400,00	-34 927,53
SA01	Saldo (01) Haushaltsrücklagen (230 - 240)				0,00	0,00	0,00	0,00	0,00	0,00
SA00	Saldo (00) Nettoergebnis nach Haushaltsrücklagen (Saldo 0 + Saldo 01)				-41 200,00	-39 400,00	-34 927,53			
Investive Gebarung										
SU 33	Summe Einzahlungen investive Gebarung							0,00	0,00	0,00
SU 34	Summe Auszahlungen investive Gebarung							0,00	0,00	0,00
SA2	Saldo (2) Geldfluss aus der Investiven Gebarung (33 - 34)							0,00	0,00	0,00
SA3	Saldo (3) Nettofinanzierungssaldo (Saldo 1 + Saldo 2)							-41 200,00	-39 400,00	-34 927,53
Finanzierungstätigkeit										
SU 35	Summe Einzahlungen aus der Finanzierungstätigkeit							0,00	0,00	0,00
SU 36	Summe Auszahlungen aus der Finanzierungstätigkeit							0,00	0,00	0,00
SA4	Saldo (4) Geldfluss aus der Finanzierungstätigkeit (35 - 36)							0,00	0,00	0,00
SA5	Saldo (5) Geldfluss aus der voranschlagswirksamen Gebarung (Saldo 3 + Saldo 4)							-41 200,00	-39 400,00	-34 927,53
023	Einwohneramt									
023000	Einwohneramt									
Operative Gebarung										
SU 21 / 31	Summe Erträge / Einzahlungen operative Gebarung				0,00	0,00	0,00	0,00	0,00	0,00
1/023000-457000	Druckwerke (Gesetzblätter,...)	2221	3221	23	1 500,00	1 500,00	1 389,91	1 500,00	1 500,00	1 389,91
1/023000-728000	Entgelte für sonstige Leistungen	2225	3225	24	6 600,00	6 600,00	6 997,68	6 600,00	6 600,00	6 997,68
SU 22 / 32	Summe Aufwendungen / Auszahlungen operative Gebarung				8 100,00	8 100,00	8 387,59	8 100,00	8 100,00	8 387,59
SA 0 / SA 1	(0) Nettoergebnis (21 - 22) / (1) Geldfluss operative Gebarung (31 - 32)				-8 100,00	-8 100,00	-8 387,59	-8 100,00	-8 100,00	-8 387,59
SA01	Saldo (01) Haushaltsrücklagen (230 - 240)				0,00	0,00	0,00	0,00	0,00	0,00
SA00	Saldo (00) Nettoergebnis nach Haushaltsrücklagen (Saldo 0 + Saldo 01)				-8 100,00	-8 100,00	-8 387,59			
Investive Gebarung										
SU 33	Summe Einzahlungen investive Gebarung							0,00	0,00	0,00
SU 34	Summe Auszahlungen investive Gebarung							0,00	0,00	0,00
SA2	Saldo (2) Geldfluss aus der Investiven Gebarung (33 - 34)							0,00	0,00	0,00
SA3	Saldo (3) Nettofinanzierungssaldo (Saldo 1 + Saldo 2)							-8 100,00	-8 100,00	-8 387,59
Finanzierungstätigkeit										
SU 35	Summe Einzahlungen aus der Finanzierungstätigkeit							0,00	0,00	0,00
SU 36	Summe Auszahlungen aus der Finanzierungstätigkeit							0,00	0,00	0,00
SA4	Saldo (4) Geldfluss aus der Finanzierungstätigkeit (35 - 36)							0,00	0,00	0,00
SA5	Saldo (5) Geldfluss aus der voranschlagswirksamen Gebarung (Saldo 3 + Saldo 4)							-8 100,00	-8 100,00	-8 387,59

		MVAG VC QU			Ergebnisvoranschlag			Finanzierungsvoranschlag		
		EH	FH		VA 2026	VA 2025	RA 2024	VA 2026	VA 2025	RA 2024
024	Wahlamt									
024000	Wahlamt									
Operative Gebarung										
2/024000+816000	Kostenbeiträge (Wahlen, Wählerevidenz)	2114	3114	13	4 000,00	4 000,00	6 882,65	4 000,00	4 000,00	6 882,65
SU 21 / 31	Summe Erträge / Einzahlungen operative Gebarung				4 000,00	4 000,00	6 882,65	4 000,00	4 000,00	6 882,65
1/024000-400000	Geringwertige Wirtschaftsgüter (GWG)	2221	3221				1 022,64			1 022,64
1/024000-456000	Büromaterial	2221	3221	23		300,00	370,75		300,00	370,75
1/024000-457000	Drucksorten	2221	3221	23		2 500,00	4 552,40		2 500,00	4 099,64
1/024000-630000	Portogebühren	2222	3222	24		3 000,00	3 734,86		3 000,00	3 734,86
1/024000-720000	Kostensätze Wihof	2225	3225	24		2 000,00	1 290,89		2 000,00	1 290,89
1/024000-720100	Kostensätze Verwaltung	2225	3225	24	5 800,00	5 600,00	5 359,08	5 800,00	5 600,00	5 359,08
1/024000-728000	Kosten der Wahlen	2225	3225	24	1 100,00	7 100,00	17 685,95	1 100,00	7 100,00	17 685,95
SU 22 / 32	Summe Aufwendungen / Auszahlungen operative Gebarung				6 900,00	20 500,00	34 016,57	6 900,00	20 500,00	33 563,81
SA 0 / SA 1	(0) Nettoergebnis (21 - 22) / (1) Geldfluss operative Gebarung (31 – 32)				-2 900,00	-16 500,00	-27 133,92	-2 900,00	-16 500,00	-26 681,16
SA01	Saldo (01) Haushaltsrücklagen (230 - 240)				0,00	0,00	0,00	0,00	0,00	0,00
SA00	Saldo (00) Nettoergebnis nach Haushaltsrücklagen (Saldo 0 + Saldo 01)				-2 900,00	-16 500,00	-27 133,92			
Investive Gebarung										
SU 33	Summe Einzahlungen investive Gebarung							0,00	0,00	0,00
SU 34	Summe Auszahlungen investive Gebarung							0,00	0,00	0,00
SA2	Saldo (2) Geldfluss aus der Investiven Gebarung (33 – 34)							0,00	0,00	0,00
SA3	Saldo (3) Nettofinanzierungssaldo (Saldo 1 + Saldo 2)							-2 900,00	-16 500,00	-26 681,16
Finanzierungstätigkeit										
SU 35	Summe Einzahlungen aus der Finanzierungstätigkeit							0,00	0,00	0,00
SU 36	Summe Auszahlungen aus der Finanzierungstätigkeit							0,00	0,00	0,00
SA4	Saldo (4) Geldfluss aus der Finanzierungstätigkeit (35 – 36)							0,00	0,00	0,00
SA5	Saldo (5) Geldfluss aus der voranschlagswirksamen Gebarung (Saldo 3 + Saldo 4)							-2 900,00	-16 500,00	-26 681,16
029	Amtsgebäude									
029000	Amtsgebäude									
Operative Gebarung										
2/029000+811000	Einnahmen aus Vermietung	2115	3115	14	1 400,00	1 300,00	1 289,58	1 400,00	1 300,00	1 289,58
2/029000+811100	Betriebskosten	2115	3115	14	600,00	600,00	522,46	600,00	600,00	522,46
2/029000+811200	Beheizungskosten	2115	3115	14	1 400,00	1 300,00	1 306,15	1 400,00	1 300,00	1 306,15
SU 21 / 31	Summe Erträge / Einzahlungen operative Gebarung				3 400,00	3 200,00	3 118,19	3 400,00	3 200,00	3 118,19
1/029000-400000	Geringwertige Wirtschaftsgüter (GWG)	2221	3221	23	2 000,00	2 000,00	1 893,58	2 000,00	2 000,00	1 893,58
1/029000-454000	Reinigungsmittel	2221	3221	23	400,00	400,00	336,19	400,00	400,00	341,27
1/029000-454100	Hygieneartikel	2221	3221	23	800,00	800,00	648,19	800,00	800,00	664,24
1/029000-459000	Sonstige Verbrauchsgüter	2221	3221	23	100,00	100,00	72,79	100,00	100,00	72,79

		MVAG		VC QU	Ergebnisvoranschlag			Finanzierungsvoranschlag		
		EH	FH		VA 2026	VA 2025	RA 2024	VA 2026	VA 2025	RA 2024
1/029000-600000	Strom	2222	3222	24	5 800,00	5 800,00	3 318,60	5 800,00	5 800,00	3 318,60
1/029000-600200	Wärme	2222	3222	24	17 000,00	20 000,00	18 785,74	17 000,00	20 000,00	18 785,74
1/029000-614000	Gebäudeinstandhaltung	2224	3224	24	12 000,00	11 000,00	3 326,86	12 000,00	11 000,00	3 326,86
1/029000-618000	Instandhaltung Einrichtung	2224	3224	24	500,00	10 000,00	305,53	500,00	10 000,00	305,53
1/029000-670000	Versicherungen	2222	3222	24	2 900,00	2 600,00	2 349,68	2 900,00	2 600,00	2 349,68
1/029000-680000	Planmäßige Abschreibung	2226			35 400,00	43 400,00	48 588,61			
1/029000-711000	Hausbesitzabgaben	2225	3225	24	1 600,00	1 800,00	1 698,23	1 600,00	1 800,00	1 698,23
1/029000-720000	Kostenersätze Wihof	2225	3225	24	6 000,00	4 000,00	6 115,72	6 000,00	4 000,00	6 115,72
1/029000-728000	Entgelte für sonstige Leistungen	2225	3225	24	200,00	200,00	175,00	200,00	200,00	175,00
SU 22 / 32	Summe Aufwendungen / Auszahlungen operative Gebarung				84 700,00	102 100,00	87 614,72	49 300,00	58 700,00	39 047,24
SA 0 / SA 1	(0) Nettoergebnis (21 - 22) / (1) Geldfluss operative Gebarung (31 – 32)				-81 300,00	-98 900,00	-84 496,53	-45 900,00	-55 500,00	-35 929,05
SA01	Saldo (01) Haushaltsrücklagen (230 - 240)				0,00	0,00	0,00	0,00	0,00	0,00
SA00	Saldo (00) Nettoergebnis nach Haushaltsrücklagen (Saldo 0 + Saldo 01)				-81 300,00	-98 900,00	-84 496,53			
Investive Gebarung										
SU 33	Summe Einzahlungen investive Gebarung							0,00	0,00	0,00
1/029000-010000	Heizungstausch u. Fernwärmeanschluss		3413	2				30 000,00	23 000,00	
1/029000-042000	Amtsausstattung		3415	2 41				8 000,00	2 800,00	16 527,27
SU 34	Summe Auszahlungen investive Gebarung							38 000,00	25 800,00	16 527,27
SA2	Saldo (2) Geldfluss aus der Investiven Gebarung (33 – 34)							-38 000,00	-25 800,00	-16 527,27
SA3	Saldo (3) Nettofinanzierungssaldo (Saldo 1 + Saldo 2)							-83 900,00	-81 300,00	-52 456,32
Finanzierungstätigkeit										
SU 35	Summe Einzahlungen aus der Finanzierungstätigkeit							0,00	0,00	0,00
SU 36	Summe Auszahlungen aus der Finanzierungstätigkeit							0,00	0,00	0,00
SA4	Saldo (4) Geldfluss aus der Finanzierungstätigkeit (35 – 36)							0,00	0,00	0,00
SA5	Saldo (5) Geldfluss aus der voranschlagswirksamen Gebarung (Saldo 3 + Saldo 4)							-83 900,00	-81 300,00	-52 456,32
03	Bauverwaltung									
031	Amt für Raumordnung und Raumplanung									
031000	Amt für Raumordnung und Raumplanung									
Operative Gebarung										
SU 21 / 31	Summe Erträge / Einzahlungen operative Gebarung				0,00	0,00	0,00	0,00	0,00	0,00
1/031000-680000	Planmäßige Abschreibung	2226			13 300,00	14 300,00	13 739,67			
1/031000-728000	Entgelte für sonstige Leistungen	2225	3225	24	4 100,00	4 100,00	5 104,17	4 100,00	4 100,00	5 104,17
1/031000-728100	Aufwandsentschädigungen Baubeiratsmitglieder	2225	3225	24	4 000,00	4 000,00	3 959,02	4 000,00	4 000,00	3 959,02
SU 22 / 32	Summe Aufwendungen / Auszahlungen operative Gebarung				21 400,00	22 400,00	22 802,86	8 100,00	8 100,00	9 063,19
SA 0 / SA 1	(0) Nettoergebnis (21 - 22) / (1) Geldfluss operative Gebarung (31 – 32)				-21 400,00	-22 400,00	-22 802,86	-8 100,00	-8 100,00	-9 063,19

		MVAG		VC QU	Ergebnisvoranschlag			Finanzierungsvoranschlag		
		EH	FH		VA 2026	VA 2025	RA 2024	VA 2026	VA 2025	RA 2024
SA01	Saldo (01) Haushaltsrücklagen (230 - 240)				0,00	0,00	0,00	0,00	0,00	0,00
SA00	Saldo (00) Nettoergebnis nach Haushaltsrücklagen (Saldo 0 + Saldo 01)				-21 400,00	-22 400,00	-22 802,86			
Investive Gebarung										
SU 33	Summe Einzahlungen investive Gebarung							0,00	0,00	0,00
1/031000-070000	Flächenwidmungsplan			3411 2 42				5 000,00	8 400,00	11 082,74
SU 34	Summe Auszahlungen investive Gebarung							5 000,00	8 400,00	11 082,74
SA2	Saldo (2) Geldfluss aus der Investiven Gebarung (33 – 34)							-5 000,00	-8 400,00	-11 082,74
SA3	Saldo (3) Nettofinanzierungssaldo (Saldo 1 + Saldo 2)							-13 100,00	-16 500,00	-20 145,93
Finanzierungstätigkeit										
SU 35	Summe Einzahlungen aus der Finanzierungstätigkeit							0,00	0,00	0,00
SU 36	Summe Auszahlungen aus der Finanzierungstätigkeit							0,00	0,00	0,00
SA4	Saldo (4) Geldfluss aus der Finanzierungstätigkeit (35 – 36)							0,00	0,00	0,00
SA5	Saldo (5) Geldfluss aus der voranschlagswirksamen Gebarung (Saldo 3 + Saldo 4)							-13 100,00	-16 500,00	-20 145,93
032	Vermessungsamt									
032000	Vermessungsamt									
Operative Gebarung										
SU 21 / 31	Summe Erträge / Einzahlungen operative Gebarung				0,00	0,00	0,00	0,00	0,00	0,00
1/032000-728000	Vermarktung des Gemeindegebietes	2225	3225	24	5 000,00	15 000,00	1 769,90	5 000,00	15 000,00	1 769,90
SU 22 / 32	Summe Aufwendungen / Auszahlungen operative Gebarung				5 000,00	15 000,00	1 769,90	5 000,00	15 000,00	1 769,90
SA 0 / SA 1	(0) Nettoergebnis (21 - 22) / (1) Geldfluss operative Gebarung (31 – 32)				-5 000,00	-15 000,00	-1 769,90	-5 000,00	-15 000,00	-1 769,90
SA01	Saldo (01) Haushaltsrücklagen (230 - 240)				0,00	0,00	0,00	0,00	0,00	0,00
SA00	Saldo (00) Nettoergebnis nach Haushaltsrücklagen (Saldo 0 + Saldo 01)				-5 000,00	-15 000,00	-1 769,90			
Investive Gebarung										
SU 33	Summe Einzahlungen investive Gebarung							0,00	0,00	0,00
SU 34	Summe Auszahlungen investive Gebarung							0,00	0,00	0,00
SA2	Saldo (2) Geldfluss aus der Investiven Gebarung (33 – 34)							0,00	0,00	0,00
SA3	Saldo (3) Nettofinanzierungssaldo (Saldo 1 + Saldo 2)							-5 000,00	-15 000,00	-1 769,90
Finanzierungstätigkeit										
SU 35	Summe Einzahlungen aus der Finanzierungstätigkeit							0,00	0,00	0,00
SU 36	Summe Auszahlungen aus der Finanzierungstätigkeit							0,00	0,00	0,00
SA4	Saldo (4) Geldfluss aus der Finanzierungstätigkeit (35 – 36)							0,00	0,00	0,00
SA5	Saldo (5) Geldfluss aus der voranschlagswirksamen Gebarung (Saldo 3 + Saldo 4)							-5 000,00	-15 000,00	-1 769,90

		MVAG	VC QU	Ergebnisvoranschlag			Finanzierungsvoranschlag		
		EH	FH	VA 2026	VA 2025	RA 2024	VA 2026	VA 2025	RA 2024
06	Sonstige Maßnahmen								
060	Beiträge an Verbände, Vereine oder sonstige Organisationen								
060000	Beiträge an Verbände, Vereine und sonstige Organisationen								
Operative Gebarung									
SU 21 / 31	Summe Erträge / Einzahlungen operative Gebarung			0,00	0,00	0,00	0,00	0,00	0,00
1/060000-680000	Planmäßige Abschreibung 2226			700,00	700,00	663,75			
1/060000-720000	Kostensätze Wihof 2225 3225 24			15 000,00	10 000,00	9 576,42	15 000,00	10 000,00	9 576,42
1/060000-726000	Beiträge an Verbände, Vereine, ... 2225 3225 24			39 500,00	45 000,00	34 064,66	39 500,00	45 000,00	34 064,66
1/060000-757000	Spenden an Verbände, Vereine, ... 2234 3234 27			1 500,00	1 300,00	1 057,46	1 500,00	1 300,00	1 057,46
SU 22 / 32	Summe Aufwendungen / Auszahlungen operative Gebarung			56 700,00	57 000,00	45 362,29	56 000,00	56 300,00	44 698,54
SA 0 / SA 1	(0) Nettoergebnis (21 - 22) / (1) Geldfluss operative Gebarung (31 – 32)			-56 700,00	-57 000,00	-45 362,29	-56 000,00	-56 300,00	-44 698,54
SA01	Saldo (01) Haushaltsrücklagen (230 - 240)			0,00	0,00	0,00	0,00	0,00	0,00
SA00	Saldo (00) Nettoergebnis nach Haushaltsrücklagen (Saldo 0 + Saldo 01)			-56 700,00	-57 000,00	-45 362,29			
Investive Gebarung									
SU 33	Summe Einzahlungen investive Gebarung						0,00	0,00	0,00
SU 34	Summe Auszahlungen investive Gebarung						0,00	0,00	0,00
SA2	Saldo (2) Geldfluss aus der Investiven Gebarung (33 – 34)						0,00	0,00	0,00
SA3	Saldo (3) Nettofinanzierungssaldo (Saldo 1 + Saldo 2)						-56 000,00	-56 300,00	-44 698,54
Finanzierungstätigkeit									
SU 35	Summe Einzahlungen aus der Finanzierungstätigkeit						0,00	0,00	0,00
SU 36	Summe Auszahlungen aus der Finanzierungstätigkeit						0,00	0,00	0,00
SA4	Saldo (4) Geldfluss aus der Finanzierungstätigkeit (35 – 36)						0,00	0,00	0,00
SA5	Saldo (5) Geldfluss aus der voranschlagswirksamen Gebarung (Saldo 3 + Saldo 4)						-56 000,00	-56 300,00	-44 698,54
061	Sonstige Subventionen								
061000	Sonstige Subventionen								
Operative Gebarung									
SU 21 / 31	Summe Erträge / Einzahlungen operative Gebarung			0,00	0,00	0,00	0,00	0,00	0,00
1/061000-757000	Subventionen 2234 3234 27			45 300,00	40 000,00	38 298,02	45 300,00	40 000,00	38 298,02
SU 22 / 32	Summe Aufwendungen / Auszahlungen operative Gebarung			45 300,00	40 000,00	38 298,02	45 300,00	40 000,00	38 298,02
SA 0 / SA 1	(0) Nettoergebnis (21 - 22) / (1) Geldfluss operative Gebarung (31 – 32)			-45 300,00	-40 000,00	-38 298,02	-45 300,00	-40 000,00	-38 298,02
SA01	Saldo (01) Haushaltsrücklagen (230 - 240)			0,00	0,00	0,00	0,00	0,00	0,00
SA00	Saldo (00) Nettoergebnis nach Haushaltsrücklagen (Saldo 0 + Saldo 01)			-45 300,00	-40 000,00	-38 298,02			
Investive Gebarung									
SU 33	Summe Einzahlungen investive Gebarung						0,00	0,00	0,00
SU 34	Summe Auszahlungen investive Gebarung						0,00	0,00	0,00
SA2	Saldo (2) Geldfluss aus der Investiven Gebarung (33 – 34)						0,00	0,00	0,00

		MVAG VC QU			Ergebnisvoranschlag			Finanzierungsvoranschlag		
		EH	FH		VA 2026	VA 2025	RA 2024	VA 2026	VA 2025	RA 2024
SA3	Saldo (3) Nettofinanzierungssaldo (Saldo 1 + Saldo 2)							-45 300,00	-40 000,00	-38 298,02
Finanzierungstätigkeit										
SU 35	Summe Einzahlungen aus der Finanzierungstätigkeit							0,00	0,00	0,00
SU 36	Summe Auszahlungen aus der Finanzierungstätigkeit							0,00	0,00	0,00
SA4	Saldo (4) Geldfluss aus der Finanzierungstätigkeit (35 – 36)							0,00	0,00	0,00
SA5	Saldo (5) Geldfluss aus der voranschlagswirksamen Gebarung (Saldo 3 + Saldo 4)							-45 300,00	-40 000,00	-38 298,02
062 Ehrungen und Auszeichnungen										
062000 Ehrungen und Auszeichnungen										
Operative Gebarung										
SU 21 / 31	Summe Erträge / Einzahlungen operative Gebarung				0,00	0,00	0,00	0,00	0,00	0,00
1/062000-457000	Druckwerke	2221	3221	23	800,00	3 600,00	622,91	800,00	3 600,00	622,91
1/062000-720000	Kostenersätze Wihof	2225	3225	24	1 000,00	1 000,00	338,75	1 000,00	1 000,00	338,75
1/062000-728000	Ehrungen und Auszeichnungen	2225	3225	24	29 400,00	32 200,00	30 497,67	29 400,00	32 200,00	30 508,65
SU 22 / 32	Summe Aufwendungen / Auszahlungen operative Gebarung				31 200,00	36 800,00	31 459,33	31 200,00	36 800,00	31 470,31
SA 0 / SA 1	(0) Nettoergebnis (21 - 22) / (1) Geldfluss operative Gebarung (31 – 32)				-31 200,00	-36 800,00	-31 459,33	-31 200,00	-36 800,00	-31 470,31
SA01	Saldo (01) Haushaltsrücklagen (230 - 240)				0,00	0,00	0,00	0,00	0,00	0,00
SA00	Saldo (00) Nettoergebnis nach Haushaltsrücklagen (Saldo 0 + Saldo 01)				-31 200,00	-36 800,00	-31 459,33			
Investive Gebarung										
SU 33	Summe Einzahlungen investive Gebarung							0,00	0,00	0,00
SU 34	Summe Auszahlungen investive Gebarung							0,00	0,00	0,00
SA2	Saldo (2) Geldfluss aus der Investiven Gebarung (33 – 34)							0,00	0,00	0,00
SA3	Saldo (3) Nettofinanzierungssaldo (Saldo 1 + Saldo 2)							-31 200,00	-36 800,00	-31 470,31
Finanzierungstätigkeit										
SU 35	Summe Einzahlungen aus der Finanzierungstätigkeit							0,00	0,00	0,00
SU 36	Summe Auszahlungen aus der Finanzierungstätigkeit							0,00	0,00	0,00
SA4	Saldo (4) Geldfluss aus der Finanzierungstätigkeit (35 – 36)							0,00	0,00	0,00
SA5	Saldo (5) Geldfluss aus der voranschlagswirksamen Gebarung (Saldo 3 + Saldo 4)							-31 200,00	-36 800,00	-31 470,31
063 Städtekontakte und Partnerschaften										
063000 Städtekontakte und Partnerschaften										
Operative Gebarung										
SU 21 / 31	Summe Erträge / Einzahlungen operative Gebarung				0,00	0,00	0,00	0,00	0,00	0,00
1/063000-728000	Partnerschaftsgemeinde	2225	3225	24	18 000,00	7 300,00	15 326,35	18 000,00	7 300,00	14 958,95
SU 22 / 32	Summe Aufwendungen / Auszahlungen operative Gebarung				18 000,00	7 300,00	15 326,35	18 000,00	7 300,00	14 958,95
SA 0 / SA 1	(0) Nettoergebnis (21 - 22) / (1) Geldfluss operative Gebarung (31 – 32)				-18 000,00	-7 300,00	-15 326,35	-18 000,00	-7 300,00	-14 958,95
SA01	Saldo (01) Haushaltsrücklagen (230 - 240)				0,00	0,00	0,00	0,00	0,00	0,00
SA00	Saldo (00) Nettoergebnis nach Haushaltsrücklagen (Saldo 0 + Saldo 01)				-18 000,00	-7 300,00	-15 326,35			

		MVAG VC QU			Ergebnisvoranschlag			Finanzierungsvoranschlag		
		EH	FH		VA 2026	VA 2025	RA 2024	VA 2026	VA 2025	RA 2024
Investive Gebarung										
SU 33	Summe Einzahlungen investive Gebarung							0,00	0,00	0,00
SU 34	Summe Auszahlungen investive Gebarung							0,00	0,00	0,00
SA2	Saldo (2) Geldfluss aus der Investiven Gebarung (33 – 34)							0,00	0,00	0,00
SA3	Saldo (3) Nettofinanzierungssaldo (Saldo 1 + Saldo 2)							-18 000,00	-7 300,00	-14 958,95
Finanzierungstätigkeit										
SU 35	Summe Einzahlungen aus der Finanzierungstätigkeit							0,00	0,00	0,00
SU 36	Summe Auszahlungen aus der Finanzierungstätigkeit							0,00	0,00	0,00
SA4	Saldo (4) Geldfluss aus der Finanzierungstätigkeit (35 – 36)							0,00	0,00	0,00
SA5	Saldo (5) Geldfluss aus der voranschlagswirksamen Gebarung (Saldo 3 + Saldo 4)							-18 000,00	-7 300,00	-14 958,95
08 Pensionen (soweit nicht aufgeteilt)										
080 Pensionen (soweit nicht aufgeteilt)										
080000 Pensionen (soweit nicht aufgeteilt)										
Operative Gebarung										
2/080000+816000	Ersätze Pensionen	2114	3114	13	39 600,00	39 300,00	37 442,18	39 600,00	39 300,00	37 442,18
2/080000+868000	Pensionssicherungsbeitrag	2124	3124	16	6 300,00	6 100,00	5 911,92	6 300,00	6 100,00	5 911,92
SU 21 / 31	Summe Erträge / Einzahlungen operative Gebarung				45 900,00	45 400,00	43 354,10	45 900,00	45 400,00	43 354,10
1/080000-752100	Beiträge an den Gemeindepensionsverband	2231	3231	26	271 900,00	254 700,00	248 904,97	271 900,00	254 700,00	248 904,97
SU 22 / 32	Summe Aufwendungen / Auszahlungen operative Gebarung				271 900,00	254 700,00	248 904,97	271 900,00	254 700,00	248 904,97
SA 0 / SA 1	(0) Nettoergebnis (21 - 22) / (1) Geldfluss operative Gebarung (31 – 32)				-226 000,00	-209 300,00	-205 550,87	-226 000,00	-209 300,00	-205 550,87
SA01	Saldo (01) Haushaltsrücklagen (230 - 240)				0,00	0,00	0,00	0,00	0,00	0,00
SA00	Saldo (00) Nettoergebnis nach Haushaltsrücklagen (Saldo 0 + Saldo 01)				-226 000,00	-209 300,00	-205 550,87			
Investive Gebarung										
SU 33	Summe Einzahlungen investive Gebarung							0,00	0,00	0,00
SU 34	Summe Auszahlungen investive Gebarung							0,00	0,00	0,00
SA2	Saldo (2) Geldfluss aus der Investiven Gebarung (33 – 34)							0,00	0,00	0,00
SA3	Saldo (3) Nettofinanzierungssaldo (Saldo 1 + Saldo 2)							-226 000,00	-209 300,00	-205 550,87
Finanzierungstätigkeit										
SU 35	Summe Einzahlungen aus der Finanzierungstätigkeit							0,00	0,00	0,00
SU 36	Summe Auszahlungen aus der Finanzierungstätigkeit							0,00	0,00	0,00
SA4	Saldo (4) Geldfluss aus der Finanzierungstätigkeit (35 – 36)							0,00	0,00	0,00
SA5	Saldo (5) Geldfluss aus der voranschlagswirksamen Gebarung (Saldo 3 + Saldo 4)							-226 000,00	-209 300,00	-205 550,87

		MVAG	VC QU	Ergebnisvoranschlag			Finanzierungsvoranschlag		
		EH	FH	VA 2026	VA 2025	RA 2024	VA 2026	VA 2025	RA 2024
09	Personalbetreuung								
090	Bezugsvorschüsse und Darlehen								
090000	Bezugsvorschüsse und Darlehen								
Operative Gebarung									
SU 21 / 31	Summe Erträge / Einzahlungen operative Gebarung			0,00	0,00	0,00	0,00	0,00	0,00
SU 22 / 32	Summe Aufwendungen / Auszahlungen operative Gebarung			0,00	0,00	0,00	0,00	0,00	0,00
SA 0 / SA 1	(0) Nettoergebnis (21 - 22) / (1) Geldfluss operative Gebarung (31 - 32)			0,00	0,00	0,00	0,00	0,00	0,00
SA01	Saldo (01) Haushaltsrücklagen (230 - 240)			0,00	0,00	0,00	0,00	0,00	0,00
SA00	Saldo (00) Nettoergebnis nach Haushaltsrücklagen (Saldo 0 + Saldo 01)			0,00	0,00	0,00			
Investive Gebarung									
2/090000+273000	Bezugsvorschussrückzahlungen	3325	53				8 500,00	11 600,00	17 816,80
SU 33	Summe Einzahlungen investive Gebarung						8 500,00	11 600,00	17 816,80
1/090000-273000	Bezugsvorschüsse	3425	63				5 500,00	5 000,00	5 500,00
SU 34	Summe Auszahlungen investive Gebarung						5 500,00	5 000,00	5 500,00
SA2	Saldo (2) Geldfluss aus der Investiven Gebarung (33 - 34)						3 000,00	6 600,00	12 316,80
SA3	Saldo (3) Nettofinanzierungssaldo (Saldo 1 + Saldo 2)						3 000,00	6 600,00	12 316,80
Finanzierungstätigkeit									
SU 35	Summe Einzahlungen aus der Finanzierungstätigkeit						0,00	0,00	0,00
SU 36	Summe Auszahlungen aus der Finanzierungstätigkeit						0,00	0,00	0,00
SA4	Saldo (4) Geldfluss aus der Finanzierungstätigkeit (35 - 36)						0,00	0,00	0,00
SA5	Saldo (5) Geldfluss aus der voranschlagswirksamen Gebarung (Saldo 3 + Saldo 4)						3 000,00	6 600,00	12 316,80
091	Personalausbildung und Personalfortbildung								
091000	Personalausbildung und Personalfortbildung								
Operative Gebarung									
SU 21 / 31	Summe Erträge / Einzahlungen operative Gebarung			0,00	0,00	0,00	0,00	0,00	0,00
1/091000-728000	Schulung der Bediensteten	2225	3225	24	6 000,00	15 000,00	16 290,60	6 000,00	15 000,00
SU 22 / 32	Summe Aufwendungen / Auszahlungen operative Gebarung				6 000,00	15 000,00	16 290,60	6 000,00	15 000,00
SA 0 / SA 1	(0) Nettoergebnis (21 - 22) / (1) Geldfluss operative Gebarung (31 - 32)				-6 000,00	-15 000,00	-16 290,60	-6 000,00	-15 000,00
SA01	Saldo (01) Haushaltsrücklagen (230 - 240)				0,00	0,00	0,00	0,00	0,00
SA00	Saldo (00) Nettoergebnis nach Haushaltsrücklagen (Saldo 0 + Saldo 01)				-6 000,00	-15 000,00	-16 290,60		
Investive Gebarung									
SU 33	Summe Einzahlungen investive Gebarung						0,00	0,00	0,00
SU 34	Summe Auszahlungen investive Gebarung						0,00	0,00	0,00
SA2	Saldo (2) Geldfluss aus der Investiven Gebarung (33 - 34)						0,00	0,00	0,00
SA3	Saldo (3) Nettofinanzierungssaldo (Saldo 1 + Saldo 2)						-6 000,00	-15 000,00	-16 290,60

MVAG				VC QU	Ergebnisvoranschlag			Finanzierungsvoranschlag		
EH				FH	VA 2026	VA 2025	RA 2024	VA 2026	VA 2025	RA 2024
Finanzierungstätigkeit										
SU 35	Summe Einzahlungen aus der Finanzierungstätigkeit							0,00	0,00	0,00
SU 36	Summe Auszahlungen aus der Finanzierungstätigkeit							0,00	0,00	0,00
SA4	Saldo (4) Geldfluss aus der Finanzierungstätigkeit (35 – 36)							0,00	0,00	0,00
SA5	Saldo (5) Geldfluss aus der voranschlagswirksamen Gebarung (Saldo 3 + Saldo 4)							-6 000,00	-15 000,00	-16 290,60
094	Gemeinschaftspflege									
094000	Gemeinschaftspflege									
Operative Gebarung										
SU 21 / 31	Summe Erträge / Einzahlungen operative Gebarung				0,00	0,00	0,00	0,00	0,00	0,00
1/094000-729000	Beiträge an Personalvertretung, ...				2225	3225	24	31 200,00	27 200,00	29 042,89
SU 22 / 32	Summe Aufwendungen / Auszahlungen operative Gebarung				31 200,00	27 200,00	29 042,89	31 200,00	27 200,00	29 042,89
SA 0 / SA 1	(0) Nettoergebnis (21 - 22) / (1) Geldfluss operative Gebarung (31 – 32)				-31 200,00	-27 200,00	-29 042,89	-31 200,00	-27 200,00	-29 042,89
SA01	Saldo (01) Haushaltsrücklagen (230 - 240)				0,00	0,00	0,00	0,00	0,00	0,00
SA00	Saldo (00) Nettoergebnis nach Haushaltsrücklagen (Saldo 0 + Saldo 01)				-31 200,00	-27 200,00	-29 042,89			
Investive Gebarung										
SU 33	Summe Einzahlungen investive Gebarung							0,00	0,00	0,00
SU 34	Summe Auszahlungen investive Gebarung							0,00	0,00	0,00
SA2	Saldo (2) Geldfluss aus der Investiven Gebarung (33 – 34)							0,00	0,00	0,00
SA3	Saldo (3) Nettofinanzierungssaldo (Saldo 1 + Saldo 2)							-31 200,00	-27 200,00	-29 042,89
Finanzierungstätigkeit										
SU 35	Summe Einzahlungen aus der Finanzierungstätigkeit							0,00	0,00	0,00
SU 36	Summe Auszahlungen aus der Finanzierungstätigkeit							0,00	0,00	0,00
SA4	Saldo (4) Geldfluss aus der Finanzierungstätigkeit (35 – 36)							0,00	0,00	0,00
SA5	Saldo (5) Geldfluss aus der voranschlagswirksamen Gebarung (Saldo 3 + Saldo 4)							-31 200,00	-27 200,00	-29 042,89

		MVAG	VC QU	Ergebnisvoranschlag			Finanzierungsvoranschlag		
		EH	FH	VA 2026	VA 2025	RA 2024	VA 2026	VA 2025	RA 2024
1 Öffentliche Ordnung und Sicherheit									
12	Sicherheitspolizei								
120	Allgemeine Angelegenheiten								
120000	Allgemeine Angelegenheiten								
Operative Gebarung									
SU 21 / 31	Summe Erträge / Einzahlungen operative Gebarung			0,00	0,00	0,00	0,00	0,00	0,00
1/120000-680000	Planmäßige Abschreibung	2226		1 300,00	1 300,00	1 250,00			
SU 22 / 32	Summe Aufwendungen / Auszahlungen operative Gebarung			1 300,00	1 300,00	1 250,00	0,00	0,00	0,00
SA 0 / SA 1	(0) Nettoergebnis (21 - 22) / (1) Geldfluss operative Gebarung (31 – 32)			-1 300,00	-1 300,00	-1 250,00	0,00	0,00	0,00
SA01	Saldo (01) Haushaltsrücklagen (230 - 240)			0,00	0,00	0,00	0,00	0,00	0,00
SA00	Saldo (00) Nettoergebnis nach Haushaltsrücklagen (Saldo 0 + Saldo 01)			-1 300,00	-1 300,00	-1 250,00			
Investive Gebarung									
SU 33	Summe Einzahlungen investive Gebarung						0,00	0,00	0,00
SU 34	Summe Auszahlungen investive Gebarung						0,00	0,00	0,00
SA2	Saldo (2) Geldfluss aus der Investiven Gebarung (33 – 34)						0,00	0,00	0,00
SA3	Saldo (3) Nettofinanzierungssaldo (Saldo 1 + Saldo 2)						0,00	0,00	0,00
Finanzierungstätigkeit									
SU 35	Summe Einzahlungen aus der Finanzierungstätigkeit						0,00	0,00	0,00
SU 36	Summe Auszahlungen aus der Finanzierungstätigkeit						0,00	0,00	0,00
SA4	Saldo (4) Geldfluss aus der Finanzierungstätigkeit (35 – 36)						0,00	0,00	0,00
SA5	Saldo (5) Geldfluss aus der voranschlagswirksamen Gebarung (Saldo 3 + Saldo 4)						0,00	0,00	0,00
129	Sonstige Einrichtungen und Maßnahmen								
129000	Sonstige Einrichtung und Maßnahmen								
Operative Gebarung									
SU 21 / 31	Summe Erträge / Einzahlungen operative Gebarung			0,00	0,00	0,00	0,00	0,00	0,00
1/129000-728000	Sicherheitspaket	2225	3225		1 000,00			1 000,00	
SU 22 / 32	Summe Aufwendungen / Auszahlungen operative Gebarung			0,00	1 000,00	0,00	0,00	1 000,00	0,00
SA 0 / SA 1	(0) Nettoergebnis (21 - 22) / (1) Geldfluss operative Gebarung (31 – 32)			0,00	-1 000,00	0,00	0,00	-1 000,00	0,00
SA01	Saldo (01) Haushaltsrücklagen (230 - 240)			0,00	0,00	0,00	0,00	0,00	0,00
SA00	Saldo (00) Nettoergebnis nach Haushaltsrücklagen (Saldo 0 + Saldo 01)			0,00	-1 000,00	0,00			
Investive Gebarung									
SU 33	Summe Einzahlungen investive Gebarung						0,00	0,00	0,00
SU 34	Summe Auszahlungen investive Gebarung						0,00	0,00	0,00
SA2	Saldo (2) Geldfluss aus der Investiven Gebarung (33 – 34)						0,00	0,00	0,00
SA3	Saldo (3) Nettofinanzierungssaldo (Saldo 1 + Saldo 2)						0,00	-1 000,00	0,00

		MVAG	VC QU	Ergebnisvoranschlag			Finanzierungsvoranschlag		
		EH	FH	VA 2026	VA 2025	RA 2024	VA 2026	VA 2025	RA 2024
Finanzierungstätigkeit									
SU 35	Summe Einzahlungen aus der Finanzierungstätigkeit						0,00	0,00	0,00
SU 36	Summe Auszahlungen aus der Finanzierungstätigkeit						0,00	0,00	0,00
SA4	Saldo (4) Geldfluss aus der Finanzierungstätigkeit (35 – 36)						0,00	0,00	0,00
SA5	Saldo (5) Geldfluss aus der voranschlagswirksamen Gebarung (Saldo 3 + Saldo 4)						0,00	-1 000,00	0,00
13 Sonderpolizei									
131 Bau- und Feuerpolizei									
131000 Bau- und Feuerpolizei									
Operative Gebarung									
2/131000+828000	Rückersätze von Barauslagen (Sachverständiger)	2116	3116	18	11 000,00		11 000,00		
SU 21 / 31	Summe Erträge / Einzahlungen operative Gebarung				11 000,00	0,00	0,00	11 000,00	0,00
1/131000-457000	Druckwerke (Kopien)	2221	3221	23	2 000,00	2 000,00	1 868,72	2 000,00	1 868,72
1/131000-640100	Sachverständigenhonorare	2222	3222	24	11 000,00	13 000,00	11 127,41	11 000,00	11 127,41
SU 22 / 32	Summe Aufwendungen / Auszahlungen operative Gebarung				13 000,00	15 000,00	12 996,13	13 000,00	15 000,00
SA 0 / SA 1	(0) Nettoergebnis (21 - 22) / (1) Geldfluss operative Gebarung (31 – 32)				-2 000,00	-15 000,00	-12 996,13	-2 000,00	-15 000,00
SA01	Saldo (01) Haushaltsrücklagen (230 - 240)				0,00	0,00	0,00	0,00	0,00
SA00	Saldo (00) Nettoergebnis nach Haushaltsrücklagen (Saldo 0 + Saldo 01)				-2 000,00	-15 000,00	-12 996,13		
Investive Gebarung									
SU 33	Summe Einzahlungen investive Gebarung						0,00	0,00	0,00
SU 34	Summe Auszahlungen investive Gebarung						0,00	0,00	0,00
SA2	Saldo (2) Geldfluss aus der Investiven Gebarung (33 – 34)						0,00	0,00	0,00
SA3	Saldo (3) Nettofinanzierungssaldo (Saldo 1 + Saldo 2)						-2 000,00	-15 000,00	-12 996,13
Finanzierungstätigkeit									
SU 35	Summe Einzahlungen aus der Finanzierungstätigkeit						0,00	0,00	0,00
SU 36	Summe Auszahlungen aus der Finanzierungstätigkeit						0,00	0,00	0,00
SA4	Saldo (4) Geldfluss aus der Finanzierungstätigkeit (35 – 36)						0,00	0,00	0,00
SA5	Saldo (5) Geldfluss aus der voranschlagswirksamen Gebarung (Saldo 3 + Saldo 4)						-2 000,00	-15 000,00	-12 996,13
132 Gesundheitspolizei									
132000 Gesundheitspolizei									
Operative Gebarung									
SU 21 / 31	Summe Erträge / Einzahlungen operative Gebarung				0,00	0,00	0,00	0,00	0,00
1/132000-728000	Blutspendeaktion, Gesundheitspässe,	2225	3225	24	200,00	200,00	52,92	200,00	52,92
SU 22 / 32	Summe Aufwendungen / Auszahlungen operative Gebarung				200,00	200,00	52,92	200,00	52,92
SA 0 / SA 1	(0) Nettoergebnis (21 - 22) / (1) Geldfluss operative Gebarung (31 – 32)				-200,00	-200,00	-52,92	-200,00	-52,92

		MVAG VC QU			Ergebnisvoranschlag			Finanzierungsvoranschlag		
		EH	FH		VA 2026	VA 2025	RA 2024	VA 2026	VA 2025	RA 2024
SA01	Saldo (01) Haushaltsrücklagen (230 - 240)				0,00	0,00	0,00	0,00	0,00	0,00
SA00	Saldo (00) Nettoergebnis nach Haushaltsrücklagen (Saldo 0 + Saldo 01)				-200,00	-200,00	-52,92			
Investive Gebarung										
SU 33	Summe Einzahlungen investive Gebarung							0,00	0,00	0,00
SU 34	Summe Auszahlungen investive Gebarung							0,00	0,00	0,00
SA2	Saldo (2) Geldfluss aus der Investiven Gebarung (33 – 34)							0,00	0,00	0,00
SA3	Saldo (3) Nettofinanzierungssaldo (Saldo 1 + Saldo 2)							-200,00	-200,00	-52,92
Finanzierungstätigkeit										
SU 35	Summe Einzahlungen aus der Finanzierungstätigkeit							0,00	0,00	0,00
SU 36	Summe Auszahlungen aus der Finanzierungstätigkeit							0,00	0,00	0,00
SA4	Saldo (4) Geldfluss aus der Finanzierungstätigkeit (35 – 36)							0,00	0,00	0,00
SA5	Saldo (5) Geldfluss aus der voranschlagswirksamen Gebarung (Saldo 3 + Saldo 4)							-200,00	-200,00	-52,92
133	Veterinärpolizei									
133000	Veterinärpolizei									
Operative Gebarung										
2/133000+816300	Erlöse f. Hundemarken	2114	3114	13	100,00	100,00	114,00	100,00	100,00	111,00
SU 21 / 31	Summe Erträge / Einzahlungen operative Gebarung				100,00	100,00	114,00	100,00	100,00	111,00
1/133000-413000	Hundemarken	2221	3221	23	400,00			400,00		
SU 22 / 32	Summe Aufwendungen / Auszahlungen operative Gebarung				400,00	0,00	0,00	400,00	0,00	0,00
SA 0 / SA 1	(0) Nettoergebnis (21 - 22) / (1) Geldfluss operative Gebarung (31 – 32)				-300,00	100,00	114,00	-300,00	100,00	111,00
SA01	Saldo (01) Haushaltsrücklagen (230 - 240)				0,00	0,00	0,00	0,00	0,00	0,00
SA00	Saldo (00) Nettoergebnis nach Haushaltsrücklagen (Saldo 0 + Saldo 01)				-300,00	100,00	114,00			
Investive Gebarung										
SU 33	Summe Einzahlungen investive Gebarung							0,00	0,00	0,00
SU 34	Summe Auszahlungen investive Gebarung							0,00	0,00	0,00
SA2	Saldo (2) Geldfluss aus der Investiven Gebarung (33 – 34)							0,00	0,00	0,00
SA3	Saldo (3) Nettofinanzierungssaldo (Saldo 1 + Saldo 2)							-300,00	100,00	111,00
Finanzierungstätigkeit										
SU 35	Summe Einzahlungen aus der Finanzierungstätigkeit							0,00	0,00	0,00
SU 36	Summe Auszahlungen aus der Finanzierungstätigkeit							0,00	0,00	0,00
SA4	Saldo (4) Geldfluss aus der Finanzierungstätigkeit (35 – 36)							0,00	0,00	0,00
SA5	Saldo (5) Geldfluss aus der voranschlagswirksamen Gebarung (Saldo 3 + Saldo 4)							-300,00	100,00	111,00

		MVAG		VC QU	Ergebnisvoranschlag			Finanzierungsvoranschlag		
		EH	FH		VA 2026	VA 2025	RA 2024	VA 2026	VA 2025	RA 2024
16	Feuerwehrwesen									
164	Förderung der Brandbekämpfung und Brandverhütung									
164000	Förderung der Brandbekämpfung und Brandverhütung									
Operative Gebarung										
2/164000+813000	Erträge aus der Auflösung von Investitionszuschüssen (Kapitaltransfers)	2127			19 500,00	19 200,00	19 067,59			
2/164000+862000	Beitrag Gemeinde Wieselburg-Land	2121	3121	15	40 500,00	42 100,00	48 200,00	40 500,00	42 100,00	48 200,00
2/164000+862100	Abrechnung Wieselburg-Land	2121	3121	15			3 642,20			3 642,20
SU 21 / 31	Summe Erträge / Einzahlungen operative Gebarung				60 000,00	61 300,00	70 909,79	40 500,00	42 100,00	51 842,20
1/164000-400000	Geringwertige Wirtschaftsgüter (GWG)	2221	3221	23	4 400,00	13 300,00	3 316,40	4 400,00	13 300,00	3 316,40
1/164000-452000	Treibstoffe	2221	3221	23	8 000,00	8 000,00	6 616,13	8 000,00	8 000,00	6 450,44
1/164000-459000	Sonstige Verbrauchsgüter	2221	3221	23	3 300,00	5 000,00	8 928,52	3 300,00	5 000,00	8 928,52
1/164000-600000	Strom	2222	3222	24	12 000,00	10 000,00	3 440,38	12 000,00	10 000,00	3 440,38
1/164000-600200	Wärme	2222	3222	24	8 500,00	8 500,00	9 428,16	8 500,00	8 500,00	9 428,16
1/164000-610000	Instandhaltung von Grund und Boden	2224	3224	24	300,00	300,00		300,00	300,00	
1/164000-614000	Gebäudeinstandhaltung	2224	3224	24	500,00	2 500,00		500,00	2 500,00	
1/164000-614100	Wartungskosten	2224	3224	24	15 100,00	14 900,00	14 277,54	15 100,00	14 900,00	14 954,34
1/164000-616000	Instandhaltung der Maschinen	2224	3224	24	300,00			300,00		
1/164000-617000	Instandhaltung der Fahrzeuge	2224	3224	24	20 000,00	20 000,00	23 309,09	20 000,00	20 000,00	23 309,09
1/164000-618000	Instandhaltung Betriebsausstattunge	2224	3224	24	2 500,00	2 500,00	4 138,80	2 500,00	2 500,00	4 138,80
1/164000-631000	Telefongebühren	2222	3222	24	2 900,00	2 900,00	3 021,24	2 900,00	2 900,00	2 877,79
1/164000-650000	Zinsen Bankdarlehen	2241	3241	25	18 000,00	19 000,00	19 964,00	18 000,00	19 000,00	19 964,00
1/164000-650100	Zinsen Bankdarlehen HLF2	2241	3241	25	5 000,00	5 700,00	3 988,49	5 000,00	5 700,00	3 988,49
1/164000-659000	Geldverkehrs- und Bankspesen	2244	3244	24	100,00	100,00	49,68	100,00	100,00	49,68
1/164000-670000	Versicherungen	2222	3222	24	10 200,00	9 900,00	9 558,41	10 200,00	9 900,00	9 558,41
1/164000-680000	Planmäßige Abschreibung	2226			90 100,00	90 300,00	88 176,93			
1/164000-711000	Hausbesitzabgaben	2225	3225	24	3 000,00	2 900,00	2 863,83	3 000,00	2 900,00	2 863,83
1/164000-720000	Kostenersätze Wihof	2225	3225	24	7 000,00	7 000,00	5 392,46	7 000,00	7 000,00	5 392,46
1/164000-729000	Sonstige Ausgaben	2225	3225	24	100,00	100,00		100,00	100,00	
1/164000-729100	Bezirksalarmierung	2225	3225	24	3 500,00	3 400,00	3 189,87	3 500,00	3 400,00	3 189,87
1/164000-752000	Abrechnung Gemeinde Wieselburg-Land	2231	3231	26		7 700,00			7 700,00	
1/164000-774000	Kapitaltransfers Feuerwehr	2231		43	30 000,00					
SU 22 / 32	Summe Aufwendungen / Auszahlungen operative Gebarung				244 800,00	234 000,00	209 659,93	124 700,00	143 700,00	121 850,66
SA 0 / SA 1	(0) Nettoergebnis (21 - 22) / (1) Geldfluss operative Gebarung (31 - 32)				-184 800,00	-172 700,00	-138 750,14	-84 200,00	-101 600,00	-70 008,46
SA01	Saldo (01) Haushaltsrücklagen (230 - 240)				0,00	0,00	0,00	0,00	0,00	0,00
SA00	Saldo (00) Nettoergebnis nach Haushaltsrücklagen (Saldo 0 + Saldo 01)				-184 800,00	-172 700,00	-138 750,14			

		MVAG	VC QU	Ergebnisvoranschlag			Finanzierungsvoranschlag		
		EH	FH	VA 2026	VA 2025	RA 2024	VA 2026	VA 2025	RA 2024
Investive Gebarung									
2/164000+302000	Beitrag Gemeinde Wieselburg-Land (Investition)	3331	33					8 900,00	2 429,76
SU 33	Summe Einzahlungen investive Gebarung						0,00	8 900,00	2 429,76
1/164000-020000	Maschinen und maschinelle Anlagen	3414	2					21 400,00	
1/164000-042000	Betriebsausstattung	3415	2 41						5 685,13
1/164000-774000	Kapitaltransfers Feuerwehr	3431	43				30 000,00		
SU 34	Summe Auszahlungen investive Gebarung						30 000,00	21 400,00	5 685,13
SA2	Saldo (2) Geldfluss aus der Investiven Gebarung (33 – 34)						-30 000,00	-12 500,00	-3 255,37
SA3	Saldo (3) Nettofinanzierungssaldo (Saldo 1 + Saldo 2)						-114 200,00	-114 100,00	-73 263,83
Finanzierungstätigkeit									
SU 35	Summe Einzahlungen aus der Finanzierungstätigkeit						0,00	0,00	0,00
1/164000-346000	Tilgung Bankdarlehen	3614	65				64 000,00	64 000,00	64 000,00
1/164000-346100	Tilgung Bankdarlehen HLF2	3614	65				17 000,00	17 000,00	25 545,00
SU 36	Summe Auszahlungen aus der Finanzierungstätigkeit						81 000,00	81 000,00	89 545,00
SA4	Saldo (4) Geldfluss aus der Finanzierungstätigkeit (35 – 36)						-81 000,00	-81 000,00	-89 545,00
SA5	Saldo (5) Geldfluss aus der voranschlagswirksamen Gebarung (Saldo 3 + Saldo 4)						-195 200,00	-195 100,00	-162 808,83
164200	Feuerwehr Ankauf HLFA 2								
Operative Gebarung									
6/164200+899100	Geldmittel aus der operativen Gebarung	2116	1			20 334,53			
SU 21 / 31	Summe Erträge / Einzahlungen operative Gebarung			0,00	0,00	20 334,53	0,00	0,00	0,00
SU 22 / 32	Summe Aufwendungen / Auszahlungen operative Gebarung			0,00	0,00	0,00	0,00	0,00	0,00
SA 0 / SA 1	(0) Nettoergebnis (21 - 22) / (1) Geldfluss operative Gebarung (31 – 32)			0,00	0,00	20 334,53	0,00	0,00	0,00
SA01	Saldo (01) Haushaltsrücklagen (230 - 240)			0,00	0,00	0,00	0,00	0,00	0,00
SA00	Saldo (00) Nettoergebnis nach Haushaltsrücklagen (Saldo 0 + Saldo 01)			0,00	0,00	20 334,53			
Investive Gebarung									
6/164200+300000	Bundesförderung (USt-Rückerstattung)	3331	1						50 000,00
6/164200+302000	Beitrag Gemeinde Wieselburg-Land	3331	1 33						146 103,38
6/164200+303000	Beitrag Freiwillige Feuerwehr Wieselburg-Stadt und Land	3331	1						168 368,70
SU 33	Summe Einzahlungen investive Gebarung						0,00	0,00	364 472,08
5/164200-040000	Ankauf HLF2	3414	1 41						555 106,61
SU 34	Summe Auszahlungen investive Gebarung						0,00	0,00	555 106,61
SA2	Saldo (2) Geldfluss aus der Investiven Gebarung (33 – 34)						0,00	0,00	-190 634,53
SA3	Saldo (3) Nettofinanzierungssaldo (Saldo 1 + Saldo 2)						0,00	0,00	-190 634,53

		MVAG	VC QU	Ergebnisvoranschlag			Finanzierungsvoranschlag		
		EH	FH	VA 2026	VA 2025	RA 2024	VA 2026	VA 2025	RA 2024
Finanzierungstätigkeit									
6/164200+346000	Bankdarlehen		3514 1 55						170 300,00
SU 35	Summe Einzahlungen aus der Finanzierungstätigkeit						0,00	0,00	170 300,00
SU 36	Summe Auszahlungen aus der Finanzierungstätigkeit						0,00	0,00	0,00
SA4	Saldo (4) Geldfluss aus der Finanzierungstätigkeit (35 – 36)						0,00	0,00	170 300,00
SA5	Saldo (5) Geldfluss aus der voranschlagswirksamen Gebarung (Saldo 3 + Saldo 4)						0,00	0,00	-20 334,53
17 Katastrophendienst									
179	Sonstige Einrichtungen und Maßnahmen								
179000	Sonstige Einrichtungen und Maßnahmen								
Operative Gebarung									
SU 21 / 31	Summe Erträge / Einzahlungen operative Gebarung			0,00	0,00	0,00	0,00	0,00	0,00
1/179000-400000	Geringwertige Wirtschaftsgüter (GWG)	2221	3221		15 500,00	4 888,80		15 500,00	4 888,80
1/179000-680000	Planmäßige Abschreibung	2226		200,00	200,00	164,70			
1/179000-720000	Kostenersätze Wihof	2225	3225 24	10 000,00	10 000,00	44 613,64	10 000,00	10 000,00	44 613,64
1/179000-728000	Entgelte für sonstige Leistungen	2225	3225	2 400,00	2 600,00		2 400,00	2 600,00	
1/179000-729000	Katastropheneinsatz - Sonstige Ausg	2225	3225 24	2 000,00	2 000,00	9 092,37	2 000,00	2 000,00	9 092,37
1/179000-768000	Förderung von Hochwasserschutzmaßnahmen	2234	3234 27	1 500,00	1 500,00	2 289,18	1 500,00	1 500,00	2 289,18
SU 22 / 32	Summe Aufwendungen / Auszahlungen operative Gebarung			16 100,00	31 800,00	61 048,69	15 900,00	31 600,00	60 883,99
SA 0 / SA 1	(0) Nettoergebnis (21 - 22) / (1) Geldfluss operative Gebarung (31 – 32)			-16 100,00	-31 800,00	-61 048,69	-15 900,00	-31 600,00	-60 883,99
SA01	Saldo (01) Haushaltsrücklagen (230 - 240)			0,00	0,00	0,00	0,00	0,00	0,00
SA00	Saldo (00) Nettoergebnis nach Haushaltsrücklagen (Saldo 0 + Saldo 01)			-16 100,00	-31 800,00	-61 048,69			
Investive Gebarung									
SU 33	Summe Einzahlungen investive Gebarung						0,00	0,00	0,00
SU 34	Summe Auszahlungen investive Gebarung						0,00	0,00	0,00
SA2	Saldo (2) Geldfluss aus der Investiven Gebarung (33 – 34)						0,00	0,00	0,00
SA3	Saldo (3) Nettofinanzierungssaldo (Saldo 1 + Saldo 2)						-15 900,00	-31 600,00	-60 883,99
Finanzierungstätigkeit									
SU 35	Summe Einzahlungen aus der Finanzierungstätigkeit						0,00	0,00	0,00
SU 36	Summe Auszahlungen aus der Finanzierungstätigkeit						0,00	0,00	0,00
SA4	Saldo (4) Geldfluss aus der Finanzierungstätigkeit (35 – 36)						0,00	0,00	0,00
SA5	Saldo (5) Geldfluss aus der voranschlagswirksamen Gebarung (Saldo 3 + Saldo 4)						-15 900,00	-31 600,00	-60 883,99

		MVAG	VC QU	Ergebnisvoranschlag			Finanzierungsvoranschlag		
		EH	FH	VA 2026	VA 2025	RA 2024	VA 2026	VA 2025	RA 2024
18	Landesverteidigung								
189	Sonstige Einrichtungen und Maßnahmen								
189000	Sonstige Einrichtungen und Maßnahmen								
Operative Gebarung									
SU 21 / 31	Summe Erträge / Einzahlungen operative Gebarung			0,00	0,00	0,00	0,00	0,00	0,00
1/189000-720000	Kostenersätze Wihof	2225	3225		2 000,00			2 000,00	
1/189000-728000	Entgelte für sonstige Leistungen (Angelobung)	2225	3225		4 000,00			4 000,00	
SU 22 / 32	Summe Aufwendungen / Auszahlungen operative Gebarung			0,00	6 000,00	0,00	0,00	6 000,00	0,00
SA 0 / SA 1	(0) Nettoergebnis (21 - 22) / (1) Geldfluss operative Gebarung (31 – 32)			0,00	-6 000,00	0,00	0,00	-6 000,00	0,00
SA01	Saldo (01) Haushaltsrücklagen (230 - 240)			0,00	0,00	0,00	0,00	0,00	0,00
SA00	Saldo (00) Nettoergebnis nach Haushaltsrücklagen (Saldo 0 + Saldo 01)			0,00	-6 000,00	0,00			
Investive Gebarung									
SU 33	Summe Einzahlungen investive Gebarung						0,00	0,00	0,00
SU 34	Summe Auszahlungen investive Gebarung						0,00	0,00	0,00
SA2	Saldo (2) Geldfluss aus der Investiven Gebarung (33 – 34)						0,00	0,00	0,00
SA3	Saldo (3) Nettofinanzierungssaldo (Saldo 1 + Saldo 2)						0,00	-6 000,00	0,00
Finanzierungstätigkeit									
SU 35	Summe Einzahlungen aus der Finanzierungstätigkeit						0,00	0,00	0,00
SU 36	Summe Auszahlungen aus der Finanzierungstätigkeit						0,00	0,00	0,00
SA4	Saldo (4) Geldfluss aus der Finanzierungstätigkeit (35 – 36)						0,00	0,00	0,00
SA5	Saldo (5) Geldfluss aus der voranschlagswirksamen Gebarung (Saldo 3 + Saldo 4)						0,00	-6 000,00	0,00

		MVAG VC QU			Ergebnisvoranschlag			Finanzierungsvoranschlag		
		EH	FH		VA 2026	VA 2025	RA 2024	VA 2026	VA 2025	RA 2024
2 Unterricht, Erziehung, Sport und Wissenschaft										
21	Allgemeinbildender Unterricht									
211	Volksschulen									
211000	Volksschulen									
Operative Gebarung										
2/211000+816200	Kostenersätze intern	2114	3114	13	19 000,00	17 000,00	16 010,52	19 000,00	17 000,00	16 010,52
2/211000+827000	Personalkostenersatz Volksschule	2116	3116	18	339 900,00	322 900,00	284 249,44	339 900,00	322 900,00	284 249,44
SU 21 / 31	Summe Erträge / Einzahlungen operative Gebarung				358 900,00	339 900,00	300 259,96	358 900,00	339 900,00	300 259,96
1/211000-510000	Bezüge VB Angestellte (Freizeitpädagogen und adm. Kraft)	2211	3211	20	300 600,00	293 000,00	253 615,00	300 600,00	293 000,00	253 615,00
1/211000-522000	Aushilfen/Ferialpraktikanten - Angestellte	2211	3211			1 200,00	1 877,48		1 200,00	1 877,48
1/211000-580000	DGB-FA	2212	3212	20	11 100,00	10 900,00	9 437,93	11 100,00	10 900,00	9 437,93
1/211000-580100	DGB FA Aushilfen/Ferialpraktikanten	2212	3212			100,00	69,47		100,00	69,47
1/211000-582100	DGB-SV und MV	2212	3212	20	64 700,00	62 900,00	54 217,24	64 700,00	62 900,00	54 217,24
1/211000-582200	DGB-SV und MV Aushilfen/Ferialpraktikanten	2212	3212			200,00	372,99		200,00	372,99
1/211000-590000	Freiwillige Sozialleistungen	2212	3212	20	200,00		90,00	200,00		90,00
1/211000-592000	Dotierung von Rückstellungen für Jubiläumszuwendungen	2214			2 700,00	2 700,00	6 585,20			
1/211000-724000	Reisegebühren	2225	3225	24	1 700,00	1 500,00	1 467,36	1 700,00	1 500,00	1 467,36
1/211000-728000	Entgelte für sonstige Leistungen	2225	3225		100,00			100,00		
1/211000-752000	Schulumlage VS Wieselburg	2231	3231	26	575 300,00	611 200,00	514 700,00	575 300,00	611 200,00	514 700,00
1/211000-752100	Schulumlage andere Schulgemeinden	2231	3231	26	5 800,00	6 800,00	5 620,88	5 800,00	6 800,00	5 620,88
SU 22 / 32	Summe Aufwendungen / Auszahlungen operative Gebarung				962 200,00	990 500,00	848 053,55	959 500,00	987 800,00	841 468,35
SA 0 / SA 1	(0) Nettoergebnis (21 - 22) / (1) Geldfluss operative Gebarung (31 – 32)				-603 300,00	-650 600,00	-547 793,59	-600 600,00	-647 900,00	-541 208,39
SA01	Saldo (01) Haushaltsrücklagen (230 - 240)				0,00	0,00	0,00	0,00	0,00	0,00
SA00	Saldo (00) Nettoergebnis nach Haushaltsrücklagen (Saldo 0 + Saldo 01)				-603 300,00	-650 600,00	-547 793,59			
Investive Gebarung										
SU 33	Summe Einzahlungen investive Gebarung							0,00	0,00	0,00
SU 34	Summe Auszahlungen investive Gebarung							0,00	0,00	0,00
SA2	Saldo (2) Geldfluss aus der Investiven Gebarung (33 – 34)							0,00	0,00	0,00
SA3	Saldo (3) Nettofinanzierungssaldo (Saldo 1 + Saldo 2)							-600 600,00	-647 900,00	-541 208,39
Finanzierungstätigkeit										
SU 35	Summe Einzahlungen aus der Finanzierungstätigkeit							0,00	0,00	0,00
SU 36	Summe Auszahlungen aus der Finanzierungstätigkeit							0,00	0,00	0,00
SA4	Saldo (4) Geldfluss aus der Finanzierungstätigkeit (35 – 36)							0,00	0,00	0,00

		MVAG VC QU			Ergebnisvoranschlag			Finanzierungsvoranschlag		
		EH	FH		VA 2026	VA 2025	RA 2024	VA 2026	VA 2025	RA 2024
SA5	Saldo (5) Geldfluss aus der voranschlagswirksamen Gebarung (Saldo 3 + Saldo 4)							-600 600,00	-647 900,00	-541 208,39
212	Mittelschulen									
212000	Mittelschulen									
Operative Gebarung										
SU 21 / 31	Summe Erträge / Einzahlungen operative Gebarung				0,00	0,00	0,00	0,00	0,00	0,00
1/212000-752000	Schulumlage NMS Wieselburg	2231	3231	26	353 800,00	310 800,00	235 581,68	353 800,00	310 800,00	235 581,68
1/212000-752100	Schulumlagen andere Schulgemeinden	2231	3231	26	5 900,00	8 400,00	17 783,87	5 900,00	8 400,00	17 783,87
SU 22 / 32	Summe Aufwendungen / Auszahlungen operative Gebarung				359 700,00	319 200,00	253 365,55	359 700,00	319 200,00	253 365,55
SA 0 / SA 1	(0) Nettoergebnis (21 - 22) / (1) Geldfluss operative Gebarung (31 – 32)				-359 700,00	-319 200,00	-253 365,55	-359 700,00	-319 200,00	-253 365,55
SA01	Saldo (01) Haushaltsrücklagen (230 - 240)				0,00	0,00	0,00	0,00	0,00	0,00
SA00	Saldo (00) Nettoergebnis nach Haushaltsrücklagen (Saldo 0 + Saldo 01)				-359 700,00	-319 200,00	-253 365,55			
Investive Gebarung										
SU 33	Summe Einzahlungen investive Gebarung							0,00	0,00	0,00
SU 34	Summe Auszahlungen investive Gebarung							0,00	0,00	0,00
SA2	Saldo (2) Geldfluss aus der Investiven Gebarung (33 – 34)							0,00	0,00	0,00
SA3	Saldo (3) Nettofinanzierungssaldo (Saldo 1 + Saldo 2)							-359 700,00	-319 200,00	-253 365,55
Finanzierungstätigkeit										
SU 35	Summe Einzahlungen aus der Finanzierungstätigkeit							0,00	0,00	0,00
SU 36	Summe Auszahlungen aus der Finanzierungstätigkeit							0,00	0,00	0,00
SA4	Saldo (4) Geldfluss aus der Finanzierungstätigkeit (35 – 36)							0,00	0,00	0,00
SA5	Saldo (5) Geldfluss aus der voranschlagswirksamen Gebarung (Saldo 3 + Saldo 4)							-359 700,00	-319 200,00	-253 365,55
213	Sonderschulen									
213000	Sonderschulen									
Operative Gebarung										
SU 21 / 31	Summe Erträge / Einzahlungen operative Gebarung				0,00	0,00	0,00	0,00	0,00	0,00
1/213000-752000	Schulumlagen andere Schulgemeinden	2231	3231	26	95 100,00	55 200,00	59 905,81	95 100,00	55 200,00	59 905,81
SU 22 / 32	Summe Aufwendungen / Auszahlungen operative Gebarung				95 100,00	55 200,00	59 905,81	95 100,00	55 200,00	59 905,81
SA 0 / SA 1	(0) Nettoergebnis (21 - 22) / (1) Geldfluss operative Gebarung (31 – 32)				-95 100,00	-55 200,00	-59 905,81	-95 100,00	-55 200,00	-59 905,81
SA01	Saldo (01) Haushaltsrücklagen (230 - 240)				0,00	0,00	0,00	0,00	0,00	0,00
SA00	Saldo (00) Nettoergebnis nach Haushaltsrücklagen (Saldo 0 + Saldo 01)				-95 100,00	-55 200,00	-59 905,81			
Investive Gebarung										
SU 33	Summe Einzahlungen investive Gebarung							0,00	0,00	0,00
SU 34	Summe Auszahlungen investive Gebarung							0,00	0,00	0,00
SA2	Saldo (2) Geldfluss aus der Investiven Gebarung (33 – 34)							0,00	0,00	0,00
SA3	Saldo (3) Nettofinanzierungssaldo (Saldo 1 + Saldo 2)							-95 100,00	-55 200,00	-59 905,81

MVAG					Ergebnisvoranschlag			Finanzierungsvoranschlag		
EH					VA 2026	VA 2025	RA 2024	VA 2026	VA 2025	RA 2024
Finanzierungstätigkeit										
SU 35	Summe Einzahlungen aus der Finanzierungstätigkeit							0,00	0,00	0,00
SU 36	Summe Auszahlungen aus der Finanzierungstätigkeit							0,00	0,00	0,00
SA4	Saldo (4) Geldfluss aus der Finanzierungstätigkeit (35 – 36)							0,00	0,00	0,00
SA5	Saldo (5) Geldfluss aus der voranschlagswirksamen Gebarung (Saldo 3 + Saldo 4)							-95 100,00	-55 200,00	-59 905,81
214	Polytechnische Schulen									
214000	Polytechnische Schulen									
Operative Gebarung										
SU 21 / 31	Summe Erträge / Einzahlungen operative Gebarung				0,00	0,00	0,00	0,00	0,00	0,00
1/214000-723000	Repräsentationskosten	2225	3225	24	900,00	1 000,00	300,00	900,00	1 000,00	300,00
1/214000-752000	Polytechnischer Lehrgang	2231	3231	26	25 400,00	21 200,00	21 899,55	25 400,00	21 200,00	21 899,55
SU 22 / 32	Summe Aufwendungen / Auszahlungen operative Gebarung				26 300,00	22 200,00	22 199,55	26 300,00	22 200,00	22 199,55
SA 0 / SA 1	(0) Nettoergebnis (21 - 22) / (1) Geldfluss operative Gebarung (31 – 32)				-26 300,00	-22 200,00	-22 199,55	-26 300,00	-22 200,00	-22 199,55
SA01	Saldo (01) Haushaltsrücklagen (230 - 240)				0,00	0,00	0,00	0,00	0,00	0,00
SA00	Saldo (00) Nettoergebnis nach Haushaltsrücklagen (Saldo 0 + Saldo 01)				-26 300,00	-22 200,00	-22 199,55			
Investive Gebarung										
SU 33	Summe Einzahlungen investive Gebarung							0,00	0,00	0,00
SU 34	Summe Auszahlungen investive Gebarung							0,00	0,00	0,00
SA2	Saldo (2) Geldfluss aus der Investiven Gebarung (33 – 34)							0,00	0,00	0,00
SA3	Saldo (3) Nettofinanzierungssaldo (Saldo 1 + Saldo 2)							-26 300,00	-22 200,00	-22 199,55
Finanzierungstätigkeit										
SU 35	Summe Einzahlungen aus der Finanzierungstätigkeit							0,00	0,00	0,00
SU 36	Summe Auszahlungen aus der Finanzierungstätigkeit							0,00	0,00	0,00
SA4	Saldo (4) Geldfluss aus der Finanzierungstätigkeit (35 – 36)							0,00	0,00	0,00
SA5	Saldo (5) Geldfluss aus der voranschlagswirksamen Gebarung (Saldo 3 + Saldo 4)							-26 300,00	-22 200,00	-22 199,55
215	Allgemeinbildende höhere Schulen									
215000	Allgemein bildende höhere Schulen									
Operative Gebarung										
2/215000+817000	Erträge aus der Auflösung von sonstigen Rückstellungen	2117					4 386,11			
2/215000+860100	Personalkostenersatz	2121	3121	15	175 500,00	173 200,00	171 900,00	175 500,00	173 200,00	171 900,00
SU 21 / 31	Summe Erträge / Einzahlungen operative Gebarung				175 500,00	173 200,00	176 286,11	175 500,00	173 200,00	171 900,00
1/215000-400000	Dienstbekleidung	2221	3221	23	700,00	300,00	660,15	700,00	300,00	660,15
1/215000-511000	Bezüge VB Arbeiter	2211	3211	20	136 100,00	133 200,00	133 616,56	136 100,00	133 200,00	133 616,56
1/215000-523000	Aushilfen/Ferialpraktikanten - Arbeiter	2211	3211	20	4 200,00	3 900,00	3 679,41	4 200,00	3 900,00	3 679,41
1/215000-580000	DGB-FA	2212	3212	20	5 000,00	5 000,00	4 772,46	5 000,00	5 000,00	4 772,46

		MVAG VC QU			Ergebnisvoranschlag			Finanzierungsvoranschlag		
		EH	FH		VA 2026	VA 2025	RA 2024	VA 2026	VA 2025	RA 2024
1/215000-580100	DGB FA Aushilfen/Ferialpraktikanten	2212	3212	20	200,00	100,00	136,14	200,00	100,00	136,14
1/215000-582100	DGB-SV und MV	2212	3212	20	29 100,00	28 400,00	28 351,42	29 100,00	28 400,00	28 351,42
1/215000-582200	DGB-SV und MV Aushilfen/Ferialpraktikanten	2212	3212	20	900,00	800,00	730,97	900,00	800,00	730,97
1/215000-591000	Dotierung von Rückstellungen für Abfertigungen	2214			600,00	500,00	3 154,59			
1/215000-592000	Dotierung von Rückstellungen für Jubiläumszuwendungen	2214			200,00	200,00				
1/215000-720000	Kostenersätze Wihof	2225	3225	24	1 500,00	1 000,00	1 684,57	1 500,00	1 000,00	1 684,57
1/215000-723000	Repräsentationskosten	2225	3225	24	500,00	600,00	400,00	500,00	600,00	400,00
1/215000-728000	Entgelte für sonstige Leistungen	2225	3225	24	5 800,00	5 200,00	5 040,00	5 800,00	5 200,00	5 040,00
SU 22 / 32	Summe Aufwendungen / Auszahlungen operative Gebarung				184 800,00	179 200,00	182 226,27	184 000,00	178 500,00	179 071,68
SA 0 / SA 1	(0) Nettoergebnis (21 - 22) / (1) Geldfluss operative Gebarung (31 – 32)				-9 300,00	-6 000,00	-5 940,16	-8 500,00	-5 300,00	-7 171,68
SA01	Saldo (01) Haushaltsrücklagen (230 - 240)				0,00	0,00	0,00	0,00	0,00	0,00
SA00	Saldo (00) Nettoergebnis nach Haushaltsrücklagen (Saldo 0 + Saldo 01)				-9 300,00	-6 000,00	-5 940,16			
Investive Gebarung										
SU 33	Summe Einzahlungen investive Gebarung							0,00	0,00	0,00
SU 34	Summe Auszahlungen investive Gebarung							0,00	0,00	0,00
SA2	Saldo (2) Geldfluss aus der Investiven Gebarung (33 – 34)							0,00	0,00	0,00
SA3	Saldo (3) Nettofinanzierungssaldo (Saldo 1 + Saldo 2)							-8 500,00	-5 300,00	-7 171,68
Finanzierungstätigkeit										
SU 35	Summe Einzahlungen aus der Finanzierungstätigkeit							0,00	0,00	0,00
SU 36	Summe Auszahlungen aus der Finanzierungstätigkeit							0,00	0,00	0,00
SA4	Saldo (4) Geldfluss aus der Finanzierungstätigkeit (35 – 36)							0,00	0,00	0,00
SA5	Saldo (5) Geldfluss aus der voranschlagswirksamen Gebarung (Saldo 3 + Saldo 4)							-8 500,00	-5 300,00	-7 171,68
219	Sonstige Einrichtungen und Maßnahmen									
219000	Sonstige Einrichtungen und Maßnahmen									
Operative Gebarung										
SU 21 / 31	Summe Erträge / Einzahlungen operative Gebarung				0,00	0,00	0,00	0,00	0,00	0,00
1/219000-728000	Bildungs- und Forschungsatlas	2225	3225	24			5 270,40			5 270,40
SU 22 / 32	Summe Aufwendungen / Auszahlungen operative Gebarung				0,00	0,00	5 270,40	0,00	0,00	5 270,40
SA 0 / SA 1	(0) Nettoergebnis (21 - 22) / (1) Geldfluss operative Gebarung (31 – 32)				0,00	0,00	-5 270,40	0,00	0,00	-5 270,40
SA01	Saldo (01) Haushaltsrücklagen (230 - 240)				0,00	0,00	0,00	0,00	0,00	0,00
SA00	Saldo (00) Nettoergebnis nach Haushaltsrücklagen (Saldo 0 + Saldo 01)				0,00	0,00	-5 270,40			
Investive Gebarung										
SU 33	Summe Einzahlungen investive Gebarung							0,00	0,00	0,00
SU 34	Summe Auszahlungen investive Gebarung							0,00	0,00	0,00
SA2	Saldo (2) Geldfluss aus der Investiven Gebarung (33 – 34)							0,00	0,00	0,00

MVAG					Ergebnisvoranschlag			Finanzierungsvoranschlag		
EH FH					VA 2026	VA 2025	RA 2024	VA 2026	VA 2025	RA 2024
SA3	Saldo (3) Nettofinanzierungssaldo (Saldo 1 + Saldo 2)							0,00	0,00	-5 270,40
Finanzierungstätigkeit										
SU 35	Summe Einzahlungen aus der Finanzierungstätigkeit							0,00	0,00	0,00
SU 36	Summe Auszahlungen aus der Finanzierungstätigkeit							0,00	0,00	0,00
SA4	Saldo (4) Geldfluss aus der Finanzierungstätigkeit (35 – 36)							0,00	0,00	0,00
SA5	Saldo (5) Geldfluss aus der voranschlagswirksamen Gebarung (Saldo 3 + Saldo 4)							0,00	0,00	-5 270,40
22	Berufsbildender Unterricht; Anstalten der Bildung für Lehrerinnen und Lehrer sowie Erzieherinnen und Erzieher									
220	Berufsbildende Pflichtschulen									
220000	Berufsbildender Unterricht									
Operative Gebarung										
SU 21 / 31	Summe Erträge / Einzahlungen operative Gebarung				0,00	0,00	0,00	0,00	0,00	0,00
1/220000-751000	Berufsschülerhaltungsbeitrag	2231	3231	26	253 100,00	272 600,00	243 820,00	253 100,00	272 600,00	243 820,00
SU 22 / 32	Summe Aufwendungen / Auszahlungen operative Gebarung				253 100,00	272 600,00	243 820,00	253 100,00	272 600,00	243 820,00
SA 0 / SA 1	(0) Nettoergebnis (21 - 22) / (1) Geldfluss operative Gebarung (31 – 32)				-253 100,00	-272 600,00	-243 820,00	-253 100,00	-272 600,00	-243 820,00
SA01	Saldo (01) Haushaltsrücklagen (230 - 240)				0,00	0,00	0,00	0,00	0,00	0,00
SA00	Saldo (00) Nettoergebnis nach Haushaltsrücklagen (Saldo 0 + Saldo 01)				-253 100,00	-272 600,00	-243 820,00			
Investive Gebarung										
SU 33	Summe Einzahlungen investive Gebarung							0,00	0,00	0,00
SU 34	Summe Auszahlungen investive Gebarung							0,00	0,00	0,00
SA2	Saldo (2) Geldfluss aus der Investiven Gebarung (33 – 34)							0,00	0,00	0,00
SA3	Saldo (3) Nettofinanzierungssaldo (Saldo 1 + Saldo 2)							-253 100,00	-272 600,00	-243 820,00
Finanzierungstätigkeit										
SU 35	Summe Einzahlungen aus der Finanzierungstätigkeit							0,00	0,00	0,00
SU 36	Summe Auszahlungen aus der Finanzierungstätigkeit							0,00	0,00	0,00
SA4	Saldo (4) Geldfluss aus der Finanzierungstätigkeit (35 – 36)							0,00	0,00	0,00
SA5	Saldo (5) Geldfluss aus der voranschlagswirksamen Gebarung (Saldo 3 + Saldo 4)							-253 100,00	-272 600,00	-243 820,00
222	Berufsbildende höhere Schulen									
222000	Berufsbildende höhere Schulen									
Operative Gebarung										
SU 21 / 31	Summe Erträge / Einzahlungen operative Gebarung				0,00	0,00	0,00	0,00	0,00	0,00
1/222000-723000	Repräsentationskosten	2225	3225	24	200,00	100,00		200,00	100,00	
SU 22 / 32	Summe Aufwendungen / Auszahlungen operative Gebarung				200,00	100,00	0,00	200,00	100,00	0,00
SA 0 / SA 1	(0) Nettoergebnis (21 - 22) / (1) Geldfluss operative Gebarung (31 – 32)				-200,00	-100,00	0,00	-200,00	-100,00	0,00
SA01	Saldo (01) Haushaltsrücklagen (230 - 240)				0,00	0,00	0,00	0,00	0,00	0,00
SA00	Saldo (00) Nettoergebnis nach Haushaltsrücklagen (Saldo 0 + Saldo 01)				-200,00	-100,00	0,00			

		MVAG		VC QU	Ergebnisvoranschlag			Finanzierungsvoranschlag		
		EH	FH		VA 2026	VA 2025	RA 2024	VA 2026	VA 2025	RA 2024
Investive Gebarung										
SU 33	Summe Einzahlungen investive Gebarung							0,00	0,00	0,00
SU 34	Summe Auszahlungen investive Gebarung							0,00	0,00	0,00
SA2	Saldo (2) Geldfluss aus der Investiven Gebarung (33 – 34)							0,00	0,00	0,00
SA3	Saldo (3) Nettofinanzierungssaldo (Saldo 1 + Saldo 2)							-200,00	-100,00	0,00
Finanzierungstätigkeit										
SU 35	Summe Einzahlungen aus der Finanzierungstätigkeit							0,00	0,00	0,00
SU 36	Summe Auszahlungen aus der Finanzierungstätigkeit							0,00	0,00	0,00
SA4	Saldo (4) Geldfluss aus der Finanzierungstätigkeit (35 – 36)							0,00	0,00	0,00
SA5	Saldo (5) Geldfluss aus der voranschlagswirksamen Gebarung (Saldo 3 + Saldo 4)							-200,00	-100,00	0,00
23 Förderung des Unterrichts										
232 Schülerinnen- und Schülerbetreuung										
232000 Lernservice										
Operative Gebarung										
2/232000+828000	Rückersätze von Aufwendungen	2116	3116	18	1 300,00	1 000,00	1 268,94	1 300,00	1 000,00	1 268,94
SU 21 / 31	Summe Erträge / Einzahlungen operative Gebarung				1 300,00	1 000,00	1 268,94	1 300,00	1 000,00	1 268,94
1/232000-430000	Lebensmittel	2221	3221	23	800,00	800,00	616,56	800,00	800,00	616,56
1/232000-456000	Büromaterial	2221	3221	23	200,00	300,00	28,40	200,00	300,00	28,40
1/232000-459000	Sonstige Verbrauchsgüter	2221	3221	23	100,00	100,00		100,00	100,00	
1/232000-700000	Miete	2223	3223	24	3 000,00	3 000,00	2 400,00	3 000,00	3 000,00	3 060,00
1/232000-728000	Entgelte für sonstige Leistungen	2225	3225	24	25 000,00	30 000,00	28 274,20	25 000,00	30 000,00	28 774,20
SU 22 / 32	Summe Aufwendungen / Auszahlungen operative Gebarung				29 100,00	34 200,00	31 319,16	29 100,00	34 200,00	32 479,16
SA 0 / SA 1	(0) Nettoergebnis (21 - 22) / (1) Geldfluss operative Gebarung (31 – 32)				-27 800,00	-33 200,00	-30 050,22	-27 800,00	-33 200,00	-31 210,22
SA01	Saldo (01) Haushaltsrücklagen (230 - 240)				0,00	0,00	0,00	0,00	0,00	0,00
SA00	Saldo (00) Nettoergebnis nach Haushaltsrücklagen (Saldo 0 + Saldo 01)				-27 800,00	-33 200,00	-30 050,22			
Investive Gebarung										
SU 33	Summe Einzahlungen investive Gebarung							0,00	0,00	0,00
SU 34	Summe Auszahlungen investive Gebarung							0,00	0,00	0,00
SA2	Saldo (2) Geldfluss aus der Investiven Gebarung (33 – 34)							0,00	0,00	0,00
SA3	Saldo (3) Nettofinanzierungssaldo (Saldo 1 + Saldo 2)							-27 800,00	-33 200,00	-31 210,22
Finanzierungstätigkeit										
SU 35	Summe Einzahlungen aus der Finanzierungstätigkeit							0,00	0,00	0,00
SU 36	Summe Auszahlungen aus der Finanzierungstätigkeit							0,00	0,00	0,00
SA4	Saldo (4) Geldfluss aus der Finanzierungstätigkeit (35 – 36)							0,00	0,00	0,00
SA5	Saldo (5) Geldfluss aus der voranschlagswirksamen Gebarung (Saldo 3 + Saldo 4)							-27 800,00	-33 200,00	-31 210,22

		MVAG		VC QU	Ergebnisvoranschlag			Finanzierungsvoranschlag		
		EH	FH		VA 2026	VA 2025	RA 2024	VA 2026	VA 2025	RA 2024
24	Vorschulische Erziehung									
240	Kindergärten									
240000	Kindergarten Breitenreicher Straße									
Operative Gebarung										
2/240000+810000	Elternbeiträge	2114	3114	13	8 800,00	8 400,00	7 387,20	8 800,00	8 400,00	7 462,80
2/240000+810100	Essensbeiträge	2114	3114	13	5 900,00	6 800,00	4 309,42	5 900,00	6 800,00	4 489,20
2/240000+810200	Beitrag Nachmittagsbetreuung	2114	3114	13	10 000,00	8 500,00	6 807,60	10 000,00	8 500,00	6 977,77
2/240000+813000	Erträge aus der Auflösung von Investitionszuschüssen (Kapitaltransfers)	2127			22 800,00	18 900,00	20 870,90			
2/240000+861000	Zinsenzuschuss FSA	2121	3121	15			219,00			219,00
2/240000+861100	Zinsenzuschuss NÖ Schul- und Kdg-Fo	2121	3121	15	46 600,00	50 000,00	818,80	46 600,00	50 000,00	818,80
2/240000+861200	Sonderförderung Ferienbetreuung	2121	3121	15			1 400,00			1 400,00
2/240000+861400	Finanzzuweisung nach dem FAG (Zukunftsfonds)	2121	3121		60 000,00	60 000,00	60 000,00	60 000,00	60 000,00	60 000,00
2/240000+899000	Geldmittel aus der investiven Gebarung	2116				107 500,00				
SU 21 / 31	Summe Erträge / Einzahlungen operative Gebarung				154 100,00	260 100,00	101 812,92	131 300,00	133 700,00	81 367,57
1/240000-400000	Dienstbekleidung	2221	3221	23	500,00	400,00	476,25	500,00	400,00	476,25
1/240000-400100	Geringwertige Wirtschaftsgüter (GWG)	2221	3221	23	4 000,00	6 500,00	10 769,78	4 000,00	6 500,00	10 724,95
1/240000-400200	Geringwertige Wirtschaftsgüter (GWG) - neue Gruppen	2221	3221	23			6 668,92			7 023,52
1/240000-430000	Süßigkeiten, Getränke,...	2221	3221	23	2 000,00	1 600,00	1 674,80	2 000,00	1 600,00	1 806,97
1/240000-430100	Essen Nachmittagsbetreuung	2221	3221	23	6 000,00	6 900,00	4 645,79	6 000,00	6 900,00	4 414,47
1/240000-454000	Reinigungsmittel	2221	3221	23	1 700,00	1 700,00	1 891,77	1 700,00	1 700,00	1 907,99
1/240000-454100	Hygieneartikel	2221	3221	23	2 200,00	1 800,00	1 911,25	2 200,00	1 800,00	1 911,25
1/240000-455000	Düngemittel,...	2221	3221	23	200,00	100,00	29,41	200,00	100,00	29,41
1/240000-456000	Büromaterial	2221	3221	23	500,00	500,00	516,97	500,00	500,00	516,97
1/240000-457000	Druckwerke (Bücher, Kopien,...)	2221	3221	23	1 400,00	800,00	1 247,83	1 400,00	800,00	1 356,81
1/240000-458000	Hausapotheke	2221	3221	23	100,00	100,00	50,66	100,00	100,00	50,66
1/240000-459000	sonst.Verbrauchsgüter (Bastelm., etc.)	2221	3221	23	4 300,00	4 000,00	4 252,34	4 300,00	4 000,00	4 250,35
1/240000-511000	Bezüge VB Arbeiter	2211	3211	20	206 200,00	201 700,00	156 644,92	206 200,00	201 700,00	156 644,92
1/240000-565000	Mehrdienstleistungsentschädigung	2211	3211	20	100,00	100,00	53,84	100,00	100,00	53,84
1/240000-580000	DGB-FA	2212	3212	20	7 600,00	7 500,00	5 797,74	7 600,00	7 500,00	5 797,74
1/240000-582100	DGB-SV und MV	2212	3212	20	44 300,00	43 300,00	33 514,58	44 300,00	43 300,00	33 514,58
1/240000-588000	Kommunalsteuer	2212	3212	20	6 200,00	6 100,00	4 700,91	6 200,00	6 100,00	4 700,91
1/240000-590000	Freiwillige Sozialleistungen	2212	3212	20	500,00	300,00	350,07	500,00	300,00	350,07
1/240000-592000	Dotierung von Rückstellungen für Jubiläumszuwendungen	2214			2 900,00	1 400,00	3 066,43			
1/240000-600000	Strom	2222	3222	24	2 000,00	2 000,00	615,79	2 000,00	2 000,00	615,79
1/240000-600200	Wärme	2222	3222	24	10 600,00	10 600,00	8 902,24	10 600,00	10 600,00	8 902,24

		MVAG		VC QU	Ergebnisvoranschlag			Finanzierungsvoranschlag		
		EH	FH		VA 2026	VA 2025	RA 2024	VA 2026	VA 2025	RA 2024
1/240000-610000	Instandhaltung von Grund und Boden	2224	3224	24	500,00	500,00	152,53	500,00	500,00	152,53
1/240000-613000	Instandhaltung Grundstückseinrichtungen	2224	3224	24	500,00	1 100,00	2 837,27	500,00	1 100,00	2 837,27
1/240000-614000	Gebäudeinstandhaltung	2224	3224	24	3 000,00	3 000,00	2 961,01	3 000,00	3 000,00	2 961,01
1/240000-618000	Instandhaltung der Einrichtung	2224	3224	24	500,00	500,00	615,03	500,00	500,00	615,03
1/240000-619000	Instandhaltung Spielplatz,...	2224	3224	24	400,00	400,00	720,13	400,00	400,00	720,13
1/240000-630000	Portogebühren	2222	3222	24	100,00	100,00	45,30	100,00	100,00	45,30
1/240000-631000	Telefongebühren	2222	3222	24	1 900,00	1 900,00	1 689,09	1 900,00	1 900,00	1 689,09
1/240000-650000	Zinsen Bankdarlehen	2241	3241	25			737,66			737,66
1/240000-650100	Zinsen Bankdarlehen (Aufstockung)	2241	3241	25	14 300,00	29 500,00	30 750,56	14 300,00	29 500,00	30 750,56
1/240000-650200	Zinsen Bankdarlehen Umschuldung 2026	2241	3241		4 900,00			4 900,00		
1/240000-659000	Geldverkehrs- und Bankspesen	2244	3244		100,00	100,00	49,68	100,00	100,00	49,68
1/240000-670000	Versicherungen	2222	3222	24	4 000,00	3 500,00	2 614,93	4 000,00	3 500,00	2 614,93
1/240000-680000	Planmäßige Abschreibung	2226			81 100,00	81 200,00	80 261,96			
1/240000-700000	Kopiervertrag	2223	3223	24	1 100,00	1 500,00	1 196,25	1 100,00	1 500,00	964,20
1/240000-711000	Hausbesitzabgaben	2225	3225	24	3 600,00	2 500,00	2 190,17	3 600,00	2 500,00	2 190,17
1/240000-720000	Kostensätze Wihof	2225	3225	24	12 000,00	12 000,00	18 365,48	12 000,00	12 000,00	18 365,48
1/240000-720100	Kostensätze Verwaltung	2225	3225	24	500,00		365,13	500,00		365,13
1/240000-723000	Repräsentationskosten	2225	3225	24	200,00	200,00		200,00	200,00	
1/240000-724000	Reisegebühren	2225	3225	24	100,00	100,00		100,00	100,00	
1/240000-728000	Schulung der Bediensteten	2225	3225		1 500,00			1 500,00		
1/240000-728200	Entgelte für sonstige Leistungen	2225	3225	24	200,00	200,00	211,60	200,00	200,00	226,60
1/240000-729000	Sonstige Ausgaben	2225	3225	24	100,00	100,00	25,00	100,00	100,00	25,00
1/240000-768000	Sonstige Transfers an private Haushalte (Härfefälle NM-Betreuung)	2234	3234	27	4 400,00	3 800,00	1 582,40	4 400,00	3 800,00	1 582,40
SU 22 / 32	Summe Aufwendungen / Auszahlungen operative Gebarung				438 300,00	439 600,00	395 153,47	354 300,00	357 000,00	311 941,86
SA 0 / SA 1	(0) Nettoergebnis (21 - 22) / (1) Geldfluss operative Gebarung (31 - 32)				-284 200,00	-179 500,00	-293 340,55	-223 000,00	-223 300,00	-230 574,29
SA01	Saldo (01) Haushaltsrücklagen (230 - 240)				0,00	0,00	0,00	0,00	0,00	0,00
SA00	Saldo (00) Nettoergebnis nach Haushaltsrücklagen (Saldo 0 + Saldo 01)				-284 200,00	-179 500,00	-293 340,55			
Investive Gebarung										
SU 33	Summe Einzahlungen investive Gebarung							0,00	0,00	0,00
1/240000-042000	Amts-, Betriebs- und Geschäftsausstattung		3415	2 41					7 500,00	
SU 34	Summe Auszahlungen investive Gebarung							0,00	7 500,00	0,00
SA2	Saldo (2) Geldfluss aus der Investiven Gebarung (33 - 34)							0,00	-7 500,00	0,00
SA3	Saldo (3) Nettofinanzierungssaldo (Saldo 1 + Saldo 2)							-223 000,00	-230 800,00	-230 574,29
Finanzierungstätigkeit										
SU 35	Summe Einzahlungen aus der Finanzierungstätigkeit							0,00	0,00	0,00
1/240000-346000	Tilgung Bankdarlehen		3614	65						34 367,59
1/240000-346100	Tilgung Bankdarlehen (Aufstockung)		3614	65					35 200,00	35 224,00

		MVAG VC QU			Ergebnisvoranschlag			Finanzierungsvoranschlag		
		EH	FH		VA 2026	VA 2025	RA 2024	VA 2026	VA 2025	RA 2024
1/240000-346200	Tilgung Bankdarlehen Umschuldung 2026			3614				19 800,00		
SU 36	Summe Auszahlungen aus der Finanzierungstätigkeit							19 800,00	35 200,00	69 591,59
SA4	Saldo (4) Geldfluss aus der Finanzierungstätigkeit (35 – 36)							-19 800,00	-35 200,00	-69 591,59
SA5	Saldo (5) Geldfluss aus der voranschlagswirksamen Gebarung (Saldo 3 + Saldo 4)							-242 800,00	-266 000,00	-300 165,88
240100	Kindergarten Handel-Mazzetti-Weg									
Operative Gebarung										
2/240100+810000	Elternbeiträge	2114	3114	13	8 000,00	8 300,00	8 758,80	8 000,00	8 300,00	8 649,95
2/240100+810100	Essensbeiträge	2114	3114	13	14 100,00	14 100,00	15 671,64	14 100,00	14 100,00	16 088,20
2/240100+810200	Beitrag Nachmittagsbetreuung	2114	3114	13	12 600,00	14 500,00	14 592,83	12 600,00	14 500,00	14 709,20
2/240100+813000	Erträge aus der Auflösung von Investitionszuschüssen (Kapitaltransfers)	2127			800,00	300,00	295,24			
2/240100+861000	Zinsenzuschüsse KDG-Zubau 2015	2121	3121	15	2 200,00	2 700,00	3 580,50	2 200,00	2 700,00	3 580,50
2/240100+861200	Sonderförderung Ferienbetreuung	2121	3121	15			1 400,00			1 400,00
2/240100+861400	Finanzuweisung nach dem FAG (Zukunftsfonds)	2121	3121		50 000,00	50 000,00	50 000,00	50 000,00	50 000,00	50 000,00
2/240100+861500	Förderung Land NÖ (Verbesserung Personal-Kind-Schlüssel)	2121	3121		10 000,00	10 000,00		10 000,00	10 000,00	
SU 21 / 31	Summe Erträge / Einzahlungen operative Gebarung				97 700,00	99 900,00	94 299,01	96 900,00	99 600,00	94 427,85
1/240100-400000	Dienstbekleidung	2221	3221	23	400,00	400,00	266,25	400,00	400,00	266,25
1/240100-400200	Geringwertige Wirtschaftsgüter (GWG)	2221	3221	23	3 200,00	5 700,00	6 215,62	3 200,00	5 700,00	6 215,62
1/240100-430000	Süßigkeiten, Getränke,...	2221	3221	23	2 600,00	2 000,00	2 650,36	2 600,00	2 000,00	2 654,52
1/240100-430100	Essen Nachmittagsbetreuung	2221	3221	23	14 500,00	14 500,00	16 123,43	14 500,00	14 500,00	16 087,43
1/240100-454000	Reinigungsmittel	2221	3221	23	1 300,00	1 300,00	1 459,34	1 300,00	1 300,00	1 459,34
1/240100-454100	Hygieneartikel	2221	3221	23	1 800,00	1 800,00	1 938,07	1 800,00	1 800,00	1 938,07
1/240100-455000	Düngemittel,...	2221	3221	23	200,00	200,00	52,12	200,00	200,00	52,12
1/240100-456000	Büromaterial	2221	3221	23	400,00	400,00	173,44	400,00	400,00	173,44
1/240100-457000	Druckwerke (Bücher, Kopien,...)	2221	3221	23	1 000,00	800,00	1 015,10	1 000,00	800,00	1 015,10
1/240100-458000	Hausapotheke	2221	3221	23	100,00	100,00	38,82	100,00	100,00	38,82
1/240100-459000	sonst.Verbrauchsgüter (Bastelm., etc.)	2221	3221	23	3 000,00	3 000,00	2 753,55	3 000,00	3 000,00	2 753,55
1/240100-511000	Bezüge VB Arbeiter	2211	3211	20	194 500,00	179 000,00	147 574,70	194 500,00	179 000,00	147 574,70
1/240100-565000	Mehrdienstleistungsentschädigung	2211	3211	20	100,00	100,00	205,08	100,00	100,00	205,08
1/240100-580000	DGB-FA	2212	3212	20	7 200,00	6 600,00	5 486,92	7 200,00	6 600,00	5 486,92
1/240100-582100	DGB-SV und MV	2212	3212	20	41 800,00	38 100,00	31 591,11	41 800,00	38 100,00	31 591,11
1/240100-588000	Kommunalsteuer	2212	3212	20	5 800,00	5 400,00	4 433,38	5 800,00	5 400,00	4 433,38
1/240100-590000	Freiwillige Sozialleistungen	2212	3212	20	500,00	300,00	569,72	500,00	300,00	569,72
1/240100-592000	Dotierung von Rückstellungen für Jubiläumszuwendungen	2214			2 300,00	2 400,00	4 457,80			
1/240100-600000	Strom	2222	3222	24	1 500,00	1 500,00	763,42	1 500,00	1 500,00	763,42
1/240100-600100	Gaskosten	2222	3222	24		6 500,00	6 490,09		6 500,00	6 490,09

		MVAG		VC QU	Ergebnisvoranschlag			Finanzierungsvoranschlag		
		EH	FH		VA 2026	VA 2025	RA 2024	VA 2026	VA 2025	RA 2024
1/240100-600200	Wärme	2222	3222		5 000,00			5 000,00		
1/240100-610000	Instandhaltung von Grund und Boden	2224	3224	24	1 000,00	5 600,00	873,75	1 000,00	5 600,00	840,91
1/240100-613000	Instandhaltung von sonstigen Grundstückseinrichtungen	2224	3224	24	200,00	200,00		200,00	200,00	
1/240100-614000	Gebäudeinstandhaltung	2224	3224	24	5 300,00	6 200,00	1 572,06	5 300,00	6 200,00	1 768,73
1/240100-618000	Instandhaltung der Einrichtung	2224	3224	24	500,00	1 000,00	2 869,26	500,00	1 000,00	2 869,26
1/240100-619000	Instandhaltung Spielplatz,...	2224	3224		400,00	400,00	247,68	400,00	400,00	247,68
1/240100-630000	Portogebühren	2222	3222	24	100,00	100,00	6,80	100,00	100,00	6,80
1/240100-631000	Telefongebühren	2222	3222	24	700,00	700,00	655,37	700,00	700,00	655,37
1/240100-650000	Zinsen Bankdarlehen	2241	3241	25	3 100,00	5 000,00	6 898,28	3 100,00	5 000,00	6 898,28
1/240100-670000	Versicherungen	2222	3222	24	2 700,00	2 300,00	2 167,65	2 700,00	2 300,00	2 167,65
1/240100-680000	Planmäßige Abschreibung	2226			48 000,00	48 100,00	45 764,31			
1/240100-700000	Mietervice	2223	3223	24	700,00	700,00	715,71	700,00	700,00	769,33
1/240100-700100	Kopiervertrag	2223	3223	24	1 200,00	1 300,00	1 129,17	1 200,00	1 300,00	1 602,57
1/240100-711000	Hausbesitzabgaben	2225	3225	24	2 400,00	2 200,00	1 969,43	2 400,00	2 200,00	1 969,43
1/240100-720000	Kostenersätze Wihof	2225	3225	24	10 000,00	15 000,00	8 486,96	10 000,00	15 000,00	8 486,96
1/240100-720100	Kostenersätze Verwaltung	2225	3225	24	500,00		319,48	500,00		319,48
1/240100-723000	Repräsentationskosten	2225	3225	24	200,00	200,00		200,00	200,00	
1/240100-724000	Reisegebühren	2225	3225	24	600,00	100,00		600,00	100,00	
1/240100-728000	Schulung der Bediensteten	2225	3225		3 100,00			3 100,00		
1/240100-728100	Entgelte für sonstige Leistungen	2225	3225	24	200,00	200,00	191,60	200,00	200,00	191,60
1/240100-729000	Sonstige Ausgaben	2225	3225	24	100,00	100,00	25,00	100,00	100,00	25,00
1/240100-768000	Sonstige Transfers an private Haushalte (Härtefälle NM-Betreuung)	2234	3234	27	2 800,00	2 500,00	3 085,68	2 800,00	2 500,00	3 085,68
SU 22 / 32	Summe Aufwendungen / Auszahlungen operative Gebarung				371 000,00	362 000,00	311 236,51	320 700,00	311 500,00	261 673,41
SA 0 / SA 1	(0) Nettoergebnis (21 - 22) / (1) Geldfluss operative Gebarung (31 - 32)				-273 300,00	-262 100,00	-216 937,50	-223 800,00	-211 900,00	-167 245,56
SA01	Saldo (01) Haushaltsrücklagen (230 - 240)				0,00	0,00	0,00	0,00	0,00	0,00
SA00	Saldo (00) Nettoergebnis nach Haushaltsrücklagen (Saldo 0 + Saldo 01)				-273 300,00	-262 100,00	-216 937,50			
Investive Gebarung										
2/240100+300000	Förderung Kommunalkredit (Fernwärme)		3331						7 700,00	
2/240100+301000	Beihilfe Schul- und Kdg-Fonds (Investitionen)		3331						12 400,00	
SU 33	Summe Einzahlungen investive Gebarung							0,00	20 100,00	0,00
1/240100-006000	Sonstige Grundstückseinrichtungen (Außenspielgeräte, etc.)		3412	2 40					6 000,00	
1/240100-010000	Fernwärmeanschluss		3413	2					22 000,00	
1/240100-042000	Amts-, Betriebs- und Geschäftsausstattung		3415	2 41						6 030,00
1/240100-050000	PV-Anlage		3412	2 40					1 300,00	-2 187,60
SU 34	Summe Auszahlungen investive Gebarung							0,00	29 300,00	3 842,40

		MVAG		VC QU	Ergebnisvoranschlag			Finanzierungsvoranschlag		
		EH	FH		VA 2026	VA 2025	RA 2024	VA 2026	VA 2025	RA 2024
SA2	Saldo (2) Geldfluss aus der Investiven Gebarung (33 – 34)							0,00	-9 200,00	-3 842,40
SA3	Saldo (3) Nettofinanzierungssaldo (Saldo 1 + Saldo 2)							-223 800,00	-221 100,00	-171 087,96
Finanzierungstätigkeit										
SU 35	Summe Einzahlungen aus der Finanzierungstätigkeit							0,00	0,00	0,00
1/240100-346000	Tilgung Bankdarlehen		3614	65				20 000,00	20 000,00	20 000,00
SU 36	Summe Auszahlungen aus der Finanzierungstätigkeit							20 000,00	20 000,00	20 000,00
SA4	Saldo (4) Geldfluss aus der Finanzierungstätigkeit (35 – 36)							-20 000,00	-20 000,00	-20 000,00
SA5	Saldo (5) Geldfluss aus der voranschlagswirksamen Gebarung (Saldo 3 + Saldo 4)							-243 800,00	-241 100,00	-191 087,96
240200 Kindergarten Getreidestraße										
Operative Gebarung										
2/240200+810000	Elternbeiträge	2114	3114	13	4 000,00	3 900,00	3 996,00	4 000,00	3 900,00	3 996,00
2/240200+810100	Essensbeiträge	2114	3114	13	6 800,00	6 700,00	6 615,34	6 800,00	6 700,00	6 509,01
2/240200+810200	Beitrag Nachmittagsbetreuung	2114	3114	13	6 700,00	7 700,00	7 717,32	6 700,00	7 700,00	7 717,32
2/240200+861000	ZIZU NÖ Schul- und Kdg-Fonds	2121	3121	15	31 600,00	34 300,00	36 981,97	31 600,00	34 300,00	36 981,97
2/240200+861400	Finanzuweisung nach dem FAG (Zukunftsfonds)	2121	3121		20 000,00	20 000,00	20 000,00	20 000,00	20 000,00	20 000,00
SU 21 / 31	Summe Erträge / Einzahlungen operative Gebarung				69 100,00	72 600,00	75 310,63	69 100,00	72 600,00	75 204,30
1/240200-400000	Dienstbekleidung	2221	3221	23	400,00	300,00	333,75	400,00	300,00	333,75
1/240200-400100	Geringwertige Wirtschaftsgüter (GWG)	2221	3221	23	1 600,00	4 100,00	3 738,63	1 600,00	4 100,00	3 766,06
1/240200-430000	Süßigkeiten, Getränke,...	2221	3221	23	1 000,00	1 000,00	491,89	1 000,00	1 000,00	429,44
1/240200-430100	Essen Nachmittagsbetreuung	2221	3221	23	7 000,00	7 700,00	6 765,97	7 000,00	7 700,00	6 797,06
1/240200-454000	Reinigungsmittel	2221	3221	23	800,00	1 000,00	934,61	800,00	1 000,00	943,56
1/240200-454100	Hygieneartikel	2221	3221	23	800,00	800,00	370,70	800,00	800,00	385,65
1/240200-455000	Düngemittel,...	2221	3221	23	200,00	200,00	24,51	200,00	200,00	24,51
1/240200-456000	Büromaterial	2221	3221	23	300,00	500,00	197,62	300,00	500,00	197,62
1/240200-457000	Druckwerke (Bücher, Kopien,...)	2221	3221	23	600,00	600,00	726,04	600,00	600,00	726,04
1/240200-458000	Hausapotheke	2221	3221	23	100,00	100,00		100,00	100,00	8,06
1/240200-459000	sonst.Verbrauchsgüter (Bastelm., etc.)	2221	3221	23	1 500,00	1 500,00	1 244,36	1 500,00	1 500,00	1 276,32
1/240200-511000	Bezüge VB Arbeiter	2211	3211	20	113 800,00	113 500,00	97 766,16	113 800,00	113 500,00	97 766,16
1/240200-523000	Aushilfen/Ferialpraktikanten - Arbeiter	2211	3211			1 900,00			1 900,00	
1/240200-565000	Mehrdienstleistungsentschädigung	2211	3211	20	100,00	100,00		100,00	100,00	
1/240200-580000	DGB-FA	2212	3212	20	2 800,00	2 800,00	2 392,47	2 800,00	2 800,00	2 392,47
1/240200-580100	DGB FA Aushilfen/Ferialpraktikanten	2212	3212			100,00			100,00	
1/240200-582100	DGB-SV und MV	2212	3212	20	24 500,00	24 400,00	20 888,16	24 500,00	24 400,00	20 888,16
1/240200-582200	DGB-SV Aushilfen/Ferialpraktikanten	2212	3212			400,00			400,00	
1/240200-588000	Kommunalsteuer	2212	3212	20	2 200,00	2 300,00	1 916,26	2 200,00	2 300,00	1 916,26
1/240200-590000	Freiwillige Sozialleistungen	2212	3212	20	200,00	200,00		200,00	200,00	

		MVAG		VC QU	Ergebnisvoranschlag			Finanzierungsvoranschlag		
		EH	FH		VA 2026	VA 2025	RA 2024	VA 2026	VA 2025	RA 2024
1/240200-592000	Dotierung von Rückstellungen für Jubiläumszuwendungen	2214				800,00	4 425,02			
1/240200-600000	Strom	2222	3222	24	3 300,00	3 300,00	1 220,33	3 300,00	3 300,00	1 220,33
1/240200-600200	Wärme	2222	3222	24	3 600,00	4 900,00	4 184,98	3 600,00	4 900,00	4 184,98
1/240200-610000	Instandhaltung von Grund und Boden	2224	3224	24	500,00	500,00	505,39	500,00	500,00	505,39
1/240200-614000	Gebäudeinstandhaltung	2224	3224	24	800,00	1 000,00	423,81	800,00	1 000,00	423,81
1/240200-618000	Instandhaltung der Einrichtung	2224	3224	24	500,00	500,00	954,27	500,00	500,00	954,27
1/240200-619000	Instandhaltung Spielplatz,...	2224	3224		300,00	300,00	247,68	300,00	300,00	247,68
1/240200-630000	Portogebühren	2222	3222	24	100,00	100,00		100,00	100,00	
1/240200-631000	Telefongebühren	2222	3222	24	1 400,00	1 400,00	1 348,60	1 400,00	1 400,00	1 348,60
1/240200-680000	Planmäßige Abschreibung	2226			600,00	400,00	446,37			
1/240200-700000	Mietzins	2223	3223	24	118 000,00	118 800,00	85 839,97	118 000,00	118 800,00	85 839,97
1/240200-700100	Kopiervertrag	2223	3223	24	1 200,00	1 200,00	1 126,70	1 200,00	1 200,00	1 126,70
1/240200-720000	Kostenersätze Wihof	2225	3225	24	10 000,00	15 000,00	5 923,46	10 000,00	15 000,00	5 923,46
1/240200-720100	Kostenersätze Verwaltung	2225	3225	24	200,00		45,64	200,00		45,64
1/240200-723000	Repräsentationskosten	2225	3225	24	100,00	200,00		100,00	200,00	
1/240200-724000	Reisegebühren	2225	3225	24	100,00	100,00	250,12	100,00	100,00	250,12
1/240200-728000	Schulung der Bediensteten	2225	3225		1 200,00			1 200,00		
1/240200-728200	Entgelte für sonstige Leistungen	2225	3225	24	200,00	200,00	346,66	200,00	200,00	346,66
1/240200-729000	Sonstige Ausgaben	2225	3225	24	100,00	100,00	25,00	100,00	100,00	25,00
1/240200-768000	Sonstige Transfers an private Haushalte (Härtefälle NM-Betreuung)	2234	3234	27	2 400,00	4 400,00	4 193,36	2 400,00	4 400,00	4 193,36
SU 22 / 32	Summe Aufwendungen / Auszahlungen operative Gebarung				302 500,00	316 700,00	249 298,49	301 900,00	315 500,00	244 487,09
SA 0 / SA 1	(0) Nettoergebnis (21 - 22) / (1) Geldfluss operative Gebarung (31 – 32)				-233 400,00	-244 100,00	-173 987,86	-232 800,00	-242 900,00	-169 282,79
SA01	Saldo (01) Haushaltsrücklagen (230 - 240)				0,00	0,00	0,00	0,00	0,00	0,00
SA00	Saldo (00) Nettoergebnis nach Haushaltsrücklagen (Saldo 0 + Saldo 01)				-233 400,00	-244 100,00	-173 987,86			
Investive Gebarung										
SU 33	Summe Einzahlungen investive Gebarung							0,00	0,00	0,00
1/240200-006000	Sonstige Grundstückseinrichtungen (Außenspielgeräte, etc.)		3412	2 40						6 252,48
1/240200-042000	Amts-, Betriebs- und Geschäftsausstattung		3415	2 41					1 300,00	
SU 34	Summe Auszahlungen investive Gebarung							0,00	1 300,00	6 252,48
SA2	Saldo (2) Geldfluss aus der Investiven Gebarung (33 – 34)							0,00	-1 300,00	-6 252,48
SA3	Saldo (3) Nettofinanzierungssaldo (Saldo 1 + Saldo 2)							-232 800,00	-244 200,00	-175 535,27
Finanzierungstätigkeit										
SU 35	Summe Einzahlungen aus der Finanzierungstätigkeit							0,00	0,00	0,00
SU 36	Summe Auszahlungen aus der Finanzierungstätigkeit							0,00	0,00	0,00
SA4	Saldo (4) Geldfluss aus der Finanzierungstätigkeit (35 – 36)							0,00	0,00	0,00

		MVAG		VC QU	Ergebnisvoranschlag			Finanzierungsvoranschlag		
		EH	FH		VA 2026	VA 2025	RA 2024	VA 2026	VA 2025	RA 2024
SA5	Saldo (5) Geldfluss aus der voranschlagswirksamen Gebarung (Saldo 3 + Saldo 4)							-232 800,00	-244 200,00	-175 535,27
240300	Aufstockung KDG I									
Operative Gebarung										
SU 21 / 31	Summe Erträge / Einzahlungen operative Gebarung				0,00	0,00	0,00	0,00	0,00	0,00
5/240300-799100	Geldmittel an die operative Gebarung	2225		1		107 500,00				
SU 22 / 32	Summe Aufwendungen / Auszahlungen operative Gebarung				0,00	107 500,00	0,00	0,00	0,00	0,00
SA 0 / SA 1	(0) Nettoergebnis (21 - 22) / (1) Geldfluss operative Gebarung (31 - 32)				0,00	-107 500,00	0,00	0,00	0,00	0,00
SA01	Saldo (01) Haushaltsrücklagen (230 - 240)				0,00	0,00	0,00	0,00	0,00	0,00
SA00	Saldo (00) Nettoergebnis nach Haushaltsrücklagen (Saldo 0 + Saldo 01)				0,00	-107 500,00	0,00			
Investive Gebarung										
6/240300+301000	Beihilfe Land NÖ		3331	1 33						193 000,00
SU 33	Summe Einzahlungen investive Gebarung							0,00	0,00	193 000,00
5/240300-006000	Außenspielgeräte		3412	1						27 081,87
5/240300-010000	Errichtungskosten		3413	1 40						318 139,88
SU 34	Summe Auszahlungen investive Gebarung							0,00	0,00	345 221,75
SA2	Saldo (2) Geldfluss aus der Investiven Gebarung (33 - 34)							0,00	0,00	-152 221,75
SA3	Saldo (3) Nettofinanzierungssaldo (Saldo 1 + Saldo 2)							0,00	0,00	-152 221,75
Finanzierungstätigkeit										
SU 35	Summe Einzahlungen aus der Finanzierungstätigkeit							0,00	0,00	0,00
SU 36	Summe Auszahlungen aus der Finanzierungstätigkeit							0,00	0,00	0,00
SA4	Saldo (4) Geldfluss aus der Finanzierungstätigkeit (35 - 36)							0,00	0,00	0,00
SA5	Saldo (5) Geldfluss aus der voranschlagswirksamen Gebarung (Saldo 3 + Saldo 4)							0,00	0,00	-152 221,75
240400	Kleinkindbetreuung									
Operative Gebarung										
2/240400+811000	Pachtzins	2115	3115	14	11 000,00	10 400,00	10 449,91	11 000,00	10 400,00	10 449,91
2/240400+861000	ZIZU NÖ Schul- und Kdg-Fonds	2121	3121	15	21 200,00	23 000,00	24 829,78	21 200,00	23 000,00	24 829,78
2/240400+861100	Finanzzuweisung nach dem FAG (Zukunftsfonds)	2121	3121		60 000,00	60 000,00	60 000,00	60 000,00	60 000,00	60 000,00
2/240400+862000	Zuschuss auswärtige Gemeinden	2121	3121		2 000,00	5 000,00	8 340,00	2 000,00	5 000,00	8 340,00
SU 21 / 31	Summe Erträge / Einzahlungen operative Gebarung				94 200,00	98 400,00	103 619,69	94 200,00	98 400,00	103 619,69
1/240400-400000	Geringwertige Wirtschaftsgüter (GWG)	2221	3221	23	800,00	1 000,00	265,03	800,00	1 000,00	265,03
1/240400-600000	Strom	2222	3222	24	2 100,00	2 100,00	-1 142,01	2 100,00	2 100,00	-1 142,01
1/240400-600200	Wärme	2222	3222	24	2 700,00	3 200,00	2 695,94	2 700,00	3 200,00	2 695,94
1/240400-610000	Instandhaltung von Grund und Boden	2224	3224	24	300,00	300,00	135,83	300,00	300,00	135,83
1/240400-614000	Gebäudeinstandhaltung	2224	3224		200,00	500,00	23,03	200,00	500,00	23,03
1/240400-618000	Instandhaltung Betriebsausstattung	2224	3224		200,00	700,00		200,00	700,00	

		MVAG		VC QU	Ergebnisvoranschlag			Finanzierungsvoranschlag		
		EH	FH		VA 2026	VA 2025	RA 2024	VA 2026	VA 2025	RA 2024
1/240400-619000	Instandhaltung Spielplatz,...	2224	3224		300,00	300,00	343,85	300,00	300,00	343,85
1/240400-680000	Planmäßige Abschreibung	2226			100,00	100,00	134,89			
1/240400-700000	Mietzins	2223	3223	24	80 000,00	80 400,00	59 237,83	80 000,00	80 400,00	59 237,83
1/240400-720000	Kostenersätze Wihof	2225	3225	24	6 000,00	8 000,00	5 795,29	6 000,00	8 000,00	5 795,29
1/240400-728000	Projekt Kleinkindbetreuung	2225	3225	24	80 000,00	100 000,00	113 333,09	80 000,00	100 000,00	113 333,09
SU 22 / 32	Summe Aufwendungen / Auszahlungen operative Gebarung				172 700,00	196 600,00	180 822,77	172 600,00	196 500,00	180 687,88
SA 0 / SA 1	(0) Nettoergebnis (21 - 22) / (1) Geldfluss operative Gebarung (31 – 32)				-78 500,00	-98 200,00	-77 203,08	-78 400,00	-98 100,00	-77 068,19
SA01	Saldo (01) Haushaltsrücklagen (230 - 240)				0,00	0,00	0,00	0,00	0,00	0,00
SA00	Saldo (00) Nettoergebnis nach Haushaltsrücklagen (Saldo 0 + Saldo 01)				-78 500,00	-98 200,00	-77 203,08			
Investive Gebarung										
SU 33	Summe Einzahlungen investive Gebarung							0,00	0,00	0,00
SU 34	Summe Auszahlungen investive Gebarung							0,00	0,00	0,00
SA2	Saldo (2) Geldfluss aus der Investiven Gebarung (33 – 34)							0,00	0,00	0,00
SA3	Saldo (3) Nettofinanzierungssaldo (Saldo 1 + Saldo 2)							-78 400,00	-98 100,00	-77 068,19
Finanzierungstätigkeit										
SU 35	Summe Einzahlungen aus der Finanzierungstätigkeit							0,00	0,00	0,00
SU 36	Summe Auszahlungen aus der Finanzierungstätigkeit							0,00	0,00	0,00
SA4	Saldo (4) Geldfluss aus der Finanzierungstätigkeit (35 – 36)							0,00	0,00	0,00
SA5	Saldo (5) Geldfluss aus der voranschlagswirksamen Gebarung (Saldo 3 + Saldo 4)							-78 400,00	-98 100,00	-77 068,19
25	Außerschulische Jugenderziehung									
250	Horte für Schülerinnen und Schüler									
250000	Ferienbetreuung									
Operative Gebarung										
2/250000+810000	Elternbeiträge	2114	3114	13	11 600,00	7 000,00	8 250,40	11 600,00	7 000,00	8 250,40
2/250000+861000	Landesförderung	2121	3121	15	3 700,00	3 700,00	3 683,33	3 700,00	3 700,00	3 683,33
2/250000+862000	Beitrag Gemeinde Wieselburg-Land	2121	3121	15	4 200,00	4 800,00	4 233,30	4 200,00	4 800,00	4 233,30
SU 21 / 31	Summe Erträge / Einzahlungen operative Gebarung				19 500,00	15 500,00	16 167,03	19 500,00	15 500,00	16 167,03
1/250000-720000	Kostenersätze Wihof	2225	3225	24	1 500,00	1 500,00	1 043,70	1 500,00	1 500,00	1 043,70
1/250000-720300	Kostenersätze Volksschule	2225	3225	24	19 000,00	17 000,00	16 010,52	19 000,00	17 000,00	16 010,52
1/250000-728000	Entgelte für sonstige Leistungen	2225	3225	24	8 000,00	6 000,00	4 918,37	8 000,00	6 000,00	4 918,37
SU 22 / 32	Summe Aufwendungen / Auszahlungen operative Gebarung				28 500,00	24 500,00	21 972,59	28 500,00	24 500,00	21 972,59
SA 0 / SA 1	(0) Nettoergebnis (21 - 22) / (1) Geldfluss operative Gebarung (31 – 32)				-9 000,00	-9 000,00	-5 805,56	-9 000,00	-9 000,00	-5 805,56
SA01	Saldo (01) Haushaltsrücklagen (230 - 240)				0,00	0,00	0,00	0,00	0,00	0,00
SA00	Saldo (00) Nettoergebnis nach Haushaltsrücklagen (Saldo 0 + Saldo 01)				-9 000,00	-9 000,00	-5 805,56			
Investive Gebarung										
SU 33	Summe Einzahlungen investive Gebarung							0,00	0,00	0,00

		MVAG VC QU			Ergebnisvoranschlag			Finanzierungsvoranschlag		
		EH	FH		VA 2026	VA 2025	RA 2024	VA 2026	VA 2025	RA 2024
SU 34	Summe Auszahlungen investive Gebarung							0,00	0,00	0,00
SA2	Saldo (2) Geldfluss aus der Investiven Gebarung (33 – 34)							0,00	0,00	0,00
SA3	Saldo (3) Nettofinanzierungssaldo (Saldo 1 + Saldo 2)							-9 000,00	-9 000,00	-5 805,56
Finanzierungstätigkeit										
SU 35	Summe Einzahlungen aus der Finanzierungstätigkeit							0,00	0,00	0,00
SU 36	Summe Auszahlungen aus der Finanzierungstätigkeit							0,00	0,00	0,00
SA4	Saldo (4) Geldfluss aus der Finanzierungstätigkeit (35 – 36)							0,00	0,00	0,00
SA5	Saldo (5) Geldfluss aus der voranschlagswirksamen Gebarung (Saldo 3 + Saldo 4)							-9 000,00	-9 000,00	-5 805,56
259	Sonstige Einrichtungen und Maßnahmen									
259000	Jugendservicestelle (JUSY)									
Operative Gebarung										
SU 21 / 31	Summe Erträge / Einzahlungen operative Gebarung				0,00	0,00	0,00	0,00	0,00	0,00
1/259000-700000	Kopiervertrag	2223	3223	24	500,00	500,00	325,01	500,00	500,00	325,01
1/259000-720000	Kostenersätze Wihof	2225	3225	24	300,00	500,00	128,17	300,00	500,00	128,17
1/259000-757000	Beitrag Jugendservicestelle	2234	3234	27	75 000,00	98 800,00	98 833,16	75 000,00	98 800,00	98 833,16
SU 22 / 32	Summe Aufwendungen / Auszahlungen operative Gebarung				75 800,00	99 800,00	99 286,34	75 800,00	99 800,00	99 286,34
SA 0 / SA 1	(0) Nettoergebnis (21 - 22) / (1) Geldfluss operative Gebarung (31 – 32)				-75 800,00	-99 800,00	-99 286,34	-75 800,00	-99 800,00	-99 286,34
SA01	Saldo (01) Haushaltsrücklagen (230 - 240)				0,00	0,00	0,00	0,00	0,00	0,00
SA00	Saldo (00) Nettoergebnis nach Haushaltsrücklagen (Saldo 0 + Saldo 01)				-75 800,00	-99 800,00	-99 286,34			
Investive Gebarung										
SU 33	Summe Einzahlungen investive Gebarung							0,00	0,00	0,00
SU 34	Summe Auszahlungen investive Gebarung							0,00	0,00	0,00
SA2	Saldo (2) Geldfluss aus der Investiven Gebarung (33 – 34)							0,00	0,00	0,00
SA3	Saldo (3) Nettofinanzierungssaldo (Saldo 1 + Saldo 2)							-75 800,00	-99 800,00	-99 286,34
Finanzierungstätigkeit										
SU 35	Summe Einzahlungen aus der Finanzierungstätigkeit							0,00	0,00	0,00
SU 36	Summe Auszahlungen aus der Finanzierungstätigkeit							0,00	0,00	0,00
SA4	Saldo (4) Geldfluss aus der Finanzierungstätigkeit (35 – 36)							0,00	0,00	0,00
SA5	Saldo (5) Geldfluss aus der voranschlagswirksamen Gebarung (Saldo 3 + Saldo 4)							-75 800,00	-99 800,00	-99 286,34
259100	Jugendprojekte									
Operative Gebarung										
2/259100+810000	KinderUNLversum Teilnahmegebühr	2114	3114	13	4 900,00	3 700,00	3 710,40	4 900,00	3 700,00	3 710,40
2/259100+864100	KinderUNLversum Sponsorbeitrag	2123	3123	16	3 000,00	3 000,00	3 000,00	3 000,00	3 000,00	3 000,00
SU 21 / 31	Summe Erträge / Einzahlungen operative Gebarung				7 900,00	6 700,00	6 710,40	7 900,00	6 700,00	6 710,40
1/259100-457000	Druckwerke (Kopien)	2221	3221	23	1 400,00	1 300,00	1 245,81	1 400,00	1 300,00	1 245,81

		MVAG VC QU			Ergebnisvoranschlag			Finanzierungsvoranschlag		
		EH	FH		VA 2026	VA 2025	RA 2024	VA 2026	VA 2025	RA 2024
1/259100-720000	Kostenersätze Wihof (Junge Forscher/Kinderuni)	2225	3225	24	300,00	500,00	109,86	300,00	500,00	109,86
1/259100-728000	Junge Forscher	2225	3225	24	4 000,00	4 000,00	3 116,84	4 000,00	4 000,00	3 116,84
1/259100-728100	KinderUNlversum	2225	3225	24	15 000,00	15 000,00	15 680,46	15 000,00	15 000,00	15 680,46
SU 22 / 32	Summe Aufwendungen / Auszahlungen operative Gebarung				20 700,00	20 800,00	20 152,97	20 700,00	20 800,00	20 152,97
SA 0 / SA 1	(0) Nettoergebnis (21 - 22) / (1) Geldfluss operative Gebarung (31 - 32)				-12 800,00	-14 100,00	-13 442,57	-12 800,00	-14 100,00	-13 442,57
SA01	Saldo (01) Haushaltsrücklagen (230 - 240)				0,00	0,00	0,00	0,00	0,00	0,00
SA00	Saldo (00) Nettoergebnis nach Haushaltsrücklagen (Saldo 0 + Saldo 01)				-12 800,00	-14 100,00	-13 442,57			
Investive Gebarung										
SU 33	Summe Einzahlungen investive Gebarung							0,00	0,00	0,00
SU 34	Summe Auszahlungen investive Gebarung							0,00	0,00	0,00
SA2	Saldo (2) Geldfluss aus der Investiven Gebarung (33 - 34)							0,00	0,00	0,00
SA3	Saldo (3) Nettofinanzierungssaldo (Saldo 1 + Saldo 2)							-12 800,00	-14 100,00	-13 442,57
Finanzierungstätigkeit										
SU 35	Summe Einzahlungen aus der Finanzierungstätigkeit							0,00	0,00	0,00
SU 36	Summe Auszahlungen aus der Finanzierungstätigkeit							0,00	0,00	0,00
SA4	Saldo (4) Geldfluss aus der Finanzierungstätigkeit (35 - 36)							0,00	0,00	0,00
SA5	Saldo (5) Geldfluss aus der voranschlagswirksamen Gebarung (Saldo 3 + Saldo 4)							-12 800,00	-14 100,00	-13 442,57
26 Sport und außerschulische Leibeserziehung										
262 Sportplätze										
262000 Sportplätze										
Operative Gebarung										
2/262000+861000	Zinsenzuschuss FSA	2121	3121	15			67,50			67,50
SU 21 / 31	Summe Erträge / Einzahlungen operative Gebarung				0,00	0,00	67,50	0,00	0,00	67,50
1/262000-400000	Geringwertige Wirtschaftsgüter (GWG)	2221	3221	23			177,57			177,57
1/262000-613000	Instandhaltung der Sportanlagen	2224	3224	24	800,00	800,00	604,30	800,00	800,00	604,30
1/262000-617000	Instandhaltung Mäher	2224	3224	24	1 000,00	1 000,00	2 120,95	1 000,00	1 000,00	2 120,95
1/262000-650000	Zinsen Bankdarlehen	2241	3241	25			89,25			89,25
1/262000-680000	Planmäßige Abschreibung	2226			100,00	100,00	57,55			
SU 22 / 32	Summe Aufwendungen / Auszahlungen operative Gebarung				1 900,00	1 900,00	3 049,62	1 800,00	1 800,00	2 992,07
SA 0 / SA 1	(0) Nettoergebnis (21 - 22) / (1) Geldfluss operative Gebarung (31 - 32)				-1 900,00	-1 900,00	-2 982,12	-1 800,00	-1 800,00	-2 924,57
SA01	Saldo (01) Haushaltsrücklagen (230 - 240)				0,00	0,00	0,00	0,00	0,00	0,00
SA00	Saldo (00) Nettoergebnis nach Haushaltsrücklagen (Saldo 0 + Saldo 01)				-1 900,00	-1 900,00	-2 982,12			
Investive Gebarung										
SU 33	Summe Einzahlungen investive Gebarung							0,00	0,00	0,00
SU 34	Summe Auszahlungen investive Gebarung							0,00	0,00	0,00

		MVAG		VC QU	Ergebnisvoranschlag			Finanzierungsvoranschlag		
		EH	FH		VA 2026	VA 2025	RA 2024	VA 2026	VA 2025	RA 2024
SA2	Saldo (2) Geldfluss aus der Investiven Gebarung (33 – 34)							0,00	0,00	0,00
SA3	Saldo (3) Nettofinanzierungssaldo (Saldo 1 + Saldo 2)							-1 800,00	-1 800,00	-2 924,57
Finanzierungstätigkeit										
SU 35	Summe Einzahlungen aus der Finanzierungstätigkeit							0,00	0,00	0,00
1/262000-346000	Tilgung Bankdarlehen		3614	65						3 000,00
SU 36	Summe Auszahlungen aus der Finanzierungstätigkeit							0,00	0,00	3 000,00
SA4	Saldo (4) Geldfluss aus der Finanzierungstätigkeit (35 – 36)							0,00	0,00	-3 000,00
SA5	Saldo (5) Geldfluss aus der voranschlagswirksamen Gebarung (Saldo 3 + Saldo 4)							-1 800,00	-1 800,00	-5 924,57
269 Sonstige Einrichtungen und Maßnahmen										
269000 Sonstige Einrichtungen und Maßnahmen (Sport)										
Operative Gebarung										
2/269000+813000	Erträge aus der Auflösung von Investitionszuschüssen (Kapitaltransfers)	2127				800,00				
SU 21 / 31	Summe Erträge / Einzahlungen operative Gebarung				0,00	800,00	0,00	0,00	0,00	0,00
1/269000-613000	Instandhaltung mobile Bikeelemente	2224	3224		1 900,00			1 900,00		
1/269000-680000	Planmäßige Abschreibung	2226			3 700,00	4 100,00	131,88			
1/269000-711000	Hausbesitzabgaben	2225	3225	24	11 000,00	18 000,00	17 319,89	11 000,00	18 000,00	17 319,89
1/269000-720000	Kostenersätze Wihof	2225	3225	24	5 000,00	5 000,00	3 936,76	5 000,00	5 000,00	3 936,76
1/269000-757000	Subventionen an Sportvereine	2234	3234	27	50 000,00	29 400,00	26 820,80	50 000,00	29 400,00	26 820,80
1/269000-757100	Subvention "Haus des Sports"	2234	3234	27	118 400,00	121 000,00	130 371,87	118 400,00	121 000,00	130 371,87
SU 22 / 32	Summe Aufwendungen / Auszahlungen operative Gebarung				190 000,00	177 500,00	178 581,20	186 300,00	173 400,00	178 449,32
SA 0 / SA 1	(0) Nettoergebnis (21 - 22) / (1) Geldfluss operative Gebarung (31 – 32)				-190 000,00	-176 700,00	-178 581,20	-186 300,00	-173 400,00	-178 449,32
SA01	Saldo (01) Haushaltsrücklagen (230 - 240)				0,00	0,00	0,00	0,00	0,00	0,00
SA00	Saldo (00) Nettoergebnis nach Haushaltsrücklagen (Saldo 0 + Saldo 01)				-190 000,00	-176 700,00	-178 581,20			
Investive Gebarung										
SU 33	Summe Einzahlungen investive Gebarung							0,00	0,00	0,00
1/269000-006000	mobile Pumptrackanlage		3412	2					36 100,00	
SU 34	Summe Auszahlungen investive Gebarung							0,00	36 100,00	0,00
SA2	Saldo (2) Geldfluss aus der Investiven Gebarung (33 – 34)							0,00	-36 100,00	0,00
SA3	Saldo (3) Nettofinanzierungssaldo (Saldo 1 + Saldo 2)							-186 300,00	-209 500,00	-178 449,32
Finanzierungstätigkeit										
SU 35	Summe Einzahlungen aus der Finanzierungstätigkeit							0,00	0,00	0,00
SU 36	Summe Auszahlungen aus der Finanzierungstätigkeit							0,00	0,00	0,00
SA4	Saldo (4) Geldfluss aus der Finanzierungstätigkeit (35 – 36)							0,00	0,00	0,00
SA5	Saldo (5) Geldfluss aus der voranschlagswirksamen Gebarung (Saldo 3 + Saldo 4)							-186 300,00	-209 500,00	-178 449,32

		MVAG VC QU			Ergebnisvoranschlag			Finanzierungsvoranschlag		
		EH	FH		VA 2026	VA 2025	RA 2024	VA 2026	VA 2025	RA 2024
269100	Sportveranstaltungen									
Operative Gebarung										
SU 21 / 31	Summe Erträge / Einzahlungen operative Gebarung				0,00	0,00	0,00	0,00	0,00	0,00
1/269100-720000	Kostenersätze Wihof	2225	3225	24	4 000,00		3 826,90	4 000,00		3 826,90
1/269100-728000	Erlauftaler Radsporttage	2225	3225	24	8 400,00		8 170,33	8 400,00		8 170,33
SU 22 / 32	Summe Aufwendungen / Auszahlungen operative Gebarung				12 400,00	0,00	11 997,23	12 400,00	0,00	11 997,23
SA 0 / SA 1	(0) Nettoergebnis (21 - 22) / (1) Geldfluss operative Gebarung (31 - 32)				-12 400,00	0,00	-11 997,23	-12 400,00	0,00	-11 997,23
SA01	Saldo (01) Haushaltsrücklagen (230 - 240)				0,00	0,00	0,00	0,00	0,00	0,00
SA00	Saldo (00) Nettoergebnis nach Haushaltsrücklagen (Saldo 0 + Saldo 01)				-12 400,00	0,00	-11 997,23			
Investive Gebarung										
SU 33	Summe Einzahlungen investive Gebarung							0,00	0,00	0,00
SU 34	Summe Auszahlungen investive Gebarung							0,00	0,00	0,00
SA2	Saldo (2) Geldfluss aus der Investiven Gebarung (33 - 34)							0,00	0,00	0,00
SA3	Saldo (3) Nettofinanzierungssaldo (Saldo 1 + Saldo 2)							-12 400,00	0,00	-11 997,23
Finanzierungstätigkeit										
SU 35	Summe Einzahlungen aus der Finanzierungstätigkeit							0,00	0,00	0,00
SU 36	Summe Auszahlungen aus der Finanzierungstätigkeit							0,00	0,00	0,00
SA4	Saldo (4) Geldfluss aus der Finanzierungstätigkeit (35 - 36)							0,00	0,00	0,00
SA5	Saldo (5) Geldfluss aus der voranschlagswirksamen Gebarung (Saldo 3 + Saldo 4)							-12 400,00	0,00	-11 997,23
27	Erwachsenenbildung									
270	Volkshochschulen									
270000	Volkshochschulen									
Operative Gebarung										
2/270000+810000	Kursbeiträge	2114	3114	13	18 500,00	19 000,00	18 132,50	18 500,00	19 000,00	18 132,50
2/270000+829000	Sonstige Erträge	2116	3116	18	1 500,00	1 500,00	1 450,00	1 500,00	1 500,00	1 600,00
2/270000+863000	Subventionen	2121	3121	15	1 500,00	1 300,00	1 543,55	1 500,00	1 300,00	1 543,55
SU 21 / 31	Summe Erträge / Einzahlungen operative Gebarung				21 500,00	21 800,00	21 126,05	21 500,00	21 800,00	21 276,05
1/270000-457000	Druckwerke	2221	3221	23	6 200,00	6 200,00	5 913,54	6 200,00	6 200,00	5 913,54
1/270000-630000	Portogebühren	2222	3222	24	2 100,00	2 000,00	1 902,52	2 100,00	2 000,00	1 902,52
1/270000-700000	Saalmieten	2223	3223	24	2 200,00	2 400,00	2 120,80	2 200,00	2 400,00	2 120,80
1/270000-728000	Leistungsentgelte an Firmen	2225	3225	24	3 000,00	3 500,00	2 814,10	3 000,00	3 500,00	2 814,10
1/270000-728100	WerkStadt Wieselburg	2225	3225	24	4 000,00	4 000,00	2 380,31	4 000,00	4 000,00	2 367,76
1/270000-728200	Entschädigungen an Einzelpersonen	2225	3225	24	17 000,00	20 000,00	12 987,00	17 000,00	20 000,00	13 487,00
SU 22 / 32	Summe Aufwendungen / Auszahlungen operative Gebarung				34 500,00	38 100,00	28 118,27	34 500,00	38 100,00	28 605,72
SA 0 / SA 1	(0) Nettoergebnis (21 - 22) / (1) Geldfluss operative Gebarung (31 - 32)				-13 000,00	-16 300,00	-6 992,22	-13 000,00	-16 300,00	-7 329,67
SA01	Saldo (01) Haushaltsrücklagen (230 - 240)				0,00	0,00	0,00	0,00	0,00	0,00

		MVAG VC QU			Ergebnisvoranschlag			Finanzierungsvoranschlag		
		EH	FH		VA 2026	VA 2025	RA 2024	VA 2026	VA 2025	RA 2024
SA00	Saldo (00) Nettoergebnis nach Haushaltsrücklagen (Saldo 0 + Saldo 01)				-13 000,00	-16 300,00	-6 992,22			
Investive Gebarung										
SU 33	Summe Einzahlungen investive Gebarung							0,00	0,00	0,00
SU 34	Summe Auszahlungen investive Gebarung							0,00	0,00	0,00
SA2	Saldo (2) Geldfluss aus der Investiven Gebarung (33 – 34)							0,00	0,00	0,00
SA3	Saldo (3) Nettofinanzierungssaldo (Saldo 1 + Saldo 2)							-13 000,00	-16 300,00	-7 329,67
Finanzierungstätigkeit										
SU 35	Summe Einzahlungen aus der Finanzierungstätigkeit							0,00	0,00	0,00
SU 36	Summe Auszahlungen aus der Finanzierungstätigkeit							0,00	0,00	0,00
SA4	Saldo (4) Geldfluss aus der Finanzierungstätigkeit (35 – 36)							0,00	0,00	0,00
SA5	Saldo (5) Geldfluss aus der voranschlagswirksamen Gebarung (Saldo 3 + Saldo 4)							-13 000,00	-16 300,00	-7 329,67
28 Forschung und Wissenschaft										
280 Förderung von Universitäten und Hochschulen										
280000 Förderung von Universitäten und Hochschulen										
Operative Gebarung										
2/280000+811000	Bestandszins	2115	3115	14	6 200,00	6 100,00	5 931,08	6 200,00	6 100,00	5 931,08
SU 21 / 31	Summe Erträge / Einzahlungen operative Gebarung				6 200,00	6 100,00	5 931,08	6 200,00	6 100,00	5 931,08
1/280000-700000	Pacht Fachhochschule	2223	3223	24	1 300,00	1 300,00	1 241,08	1 300,00	1 300,00	1 241,08
1/280000-720000	Kostenersätze Wihof	2225	3225	24	300,00	300,00	201,42	300,00	300,00	201,42
1/280000-728000	Entgelte für sonstige Leistungen	2225	3225	24	500,00	500,00	405,46	500,00	500,00	405,46
1/280000-757000	Beitrag Fachhochschule	2234	3234	27	430 000,00	430 200,00	463 573,55	430 000,00	430 200,00	513 573,55
SU 22 / 32	Summe Aufwendungen / Auszahlungen operative Gebarung				432 100,00	432 300,00	465 421,51	432 100,00	432 300,00	515 421,51
SA 0 / SA 1	(0) Nettoergebnis (21 - 22) / (1) Geldfluss operative Gebarung (31 – 32)				-425 900,00	-426 200,00	-459 490,43	-425 900,00	-426 200,00	-509 490,43
SA01	Saldo (01) Haushaltsrücklagen (230 - 240)				0,00	0,00	0,00	0,00	0,00	0,00
SA00	Saldo (00) Nettoergebnis nach Haushaltsrücklagen (Saldo 0 + Saldo 01)				-425 900,00	-426 200,00	-459 490,43			
Investive Gebarung										
SU 33	Summe Einzahlungen investive Gebarung							0,00	0,00	0,00
SU 34	Summe Auszahlungen investive Gebarung							0,00	0,00	0,00
SA2	Saldo (2) Geldfluss aus der Investiven Gebarung (33 – 34)							0,00	0,00	0,00
SA3	Saldo (3) Nettofinanzierungssaldo (Saldo 1 + Saldo 2)							-425 900,00	-426 200,00	-509 490,43
Finanzierungstätigkeit										
SU 35	Summe Einzahlungen aus der Finanzierungstätigkeit							0,00	0,00	0,00
SU 36	Summe Auszahlungen aus der Finanzierungstätigkeit							0,00	0,00	0,00
SA4	Saldo (4) Geldfluss aus der Finanzierungstätigkeit (35 – 36)							0,00	0,00	0,00
SA5	Saldo (5) Geldfluss aus der voranschlagswirksamen Gebarung (Saldo 3 + Saldo 4)							-425 900,00	-426 200,00	-509 490,43

		MVAG	VC QU	Ergebnisvoranschlag			Finanzierungsvoranschlag		
		EH	FH	VA 2026	VA 2025	RA 2024	VA 2026	VA 2025	RA 2024
282	Studienbeihilfen								
282000	Studienbeihilfen								
Operative Gebarung									
SU 21 / 31	Summe Erträge / Einzahlungen operative Gebarung			0,00	0,00	0,00	0,00	0,00	0,00
1/282000-768100	Förderung Mobilitätskarte	2234	3234	27	1 500,00	1 500,00	900,00	1 500,00	900,00
SU 22 / 32	Summe Aufwendungen / Auszahlungen operative Gebarung			1 500,00	1 500,00	900,00	1 500,00	1 500,00	900,00
SA 0 / SA 1	(0) Nettoergebnis (21 - 22) / (1) Geldfluss operative Gebarung (31 – 32)			-1 500,00	-1 500,00	-900,00	-1 500,00	-1 500,00	-900,00
SA01	Saldo (01) Haushaltsrücklagen (230 - 240)			0,00	0,00	0,00	0,00	0,00	0,00
SA00	Saldo (00) Nettoergebnis nach Haushaltsrücklagen (Saldo 0 + Saldo 01)			-1 500,00	-1 500,00	-900,00			
Investive Gebarung									
SU 33	Summe Einzahlungen investive Gebarung						0,00	0,00	0,00
SU 34	Summe Auszahlungen investive Gebarung						0,00	0,00	0,00
SA2	Saldo (2) Geldfluss aus der Investiven Gebarung (33 – 34)						0,00	0,00	0,00
SA3	Saldo (3) Nettofinanzierungssaldo (Saldo 1 + Saldo 2)						-1 500,00	-1 500,00	-900,00
Finanzierungstätigkeit									
SU 35	Summe Einzahlungen aus der Finanzierungstätigkeit						0,00	0,00	0,00
SU 36	Summe Auszahlungen aus der Finanzierungstätigkeit						0,00	0,00	0,00
SA4	Saldo (4) Geldfluss aus der Finanzierungstätigkeit (35 – 36)						0,00	0,00	0,00
SA5	Saldo (5) Geldfluss aus der voranschlagswirksamen Gebarung (Saldo 3 + Saldo 4)						-1 500,00	-1 500,00	-900,00

		MVAG		VC QU	Ergebnisvoranschlag			Finanzierungsvoranschlag		
		EH	FH		VA 2026	VA 2025	RA 2024	VA 2026	VA 2025	RA 2024
3 Kunst, Kultur und Kultus										
32	Musik und darstellende Kunst									
320	Ausbildung in Musik und darstellender Kunst									
320000	Musikschule									
Operative Gebarung										
2/320000+810000	Musikschulbeiträge	2114	3114	13	218 000,00	238 200,00	221 910,10	218 000,00	238 200,00	221 896,40
2/320000+810100	Gebühren für Ballettunterricht	2114	3114	13	72 800,00	77 200,00	64 380,00	72 800,00	77 200,00	64 380,00
2/320000+810200	Auswärtigenschulgeld	2114	3114	13	17 200,00	16 400,00	15 080,00	17 200,00	16 400,00	15 059,00
2/320000+810300	Musikschulbeiträge FJ-/FH-Schüler	2114	3114		44 400,00			44 400,00		
2/320000+811100	Leihgebühren Musikinstrumente	2115	3115	14	1 100,00	1 600,00	1 410,00	1 100,00	1 600,00	1 410,00
2/320000+811200	Leihgebühr Bläserklasse	2115	3115		11 800,00			11 800,00		
2/320000+813000	Erträge aus der Auflösung von Investitionszuschüssen (Kapitaltransfers)	2127			900,00	100,00	68,92			
2/320000+817000	Erträge aus der Auflösung von sonstigen Rückstellungen	2117			6 700,00	44 700,00	34 841,08			
2/320000+827000	Personalkostenersätze fremder Musikschulen	2116	3116	18	28 200,00	26 400,00	26 884,31	28 200,00	26 400,00	26 884,31
2/320000+829100	Diverse Einnahmen (Übertrittspr.)	2116	3116	18	800,00	1 000,00	1 020,00	800,00	1 000,00	1 020,00
2/320000+861000	Subvention des Landes	2121	3121	15	452 000,00	415 000,00	415 326,36	452 000,00	415 000,00	415 326,36
2/320000+861100	Beihilfe Schul- und Kdg-Fonds (Instandhaltungen)	2121	3121				3 500,00			3 500,00
2/320000+862000	Beitrag Gemeinde Wieselburg-Land	2121	3121	15	255 800,00	235 800,00	306 093,87	255 800,00	235 800,00	306 093,87
2/320000+862100	Beitrag Marktgem. Petzenkirchen	2121	3121	15	54 000,00	44 800,00	53 919,60	54 000,00	44 800,00	53 919,60
2/320000+862200	Beitrag Gem. Bergland	2121	3121	15	86 600,00	83 800,00	115 227,25	86 600,00	83 800,00	115 227,25
2/320000+862600	Beiträge anderer Gemeinden	2121	3121	15	8 500,00	8 500,00	8 361,97	8 500,00	8 500,00	8 361,97
2/320000+862700	Betriebskostenersatz für Messehalle	2121	3121		20 000,00	20 000,00		20 000,00	20 000,00	
2/320000+863000	AMS-Zuschuss ALTZ	2121	3121		25 900,00	19 700,00		25 900,00	19 700,00	
SU 21 / 31	Summe Erträge / Einzahlungen operative Gebarung				1 304 700,00	1 233 200,00	1 268 023,46	1 297 100,00	1 188 400,00	1 233 078,76
1/320000-400100	Geringwertige Wirtschaftsgüter (GWG)	2221	3221	23	5 500,00	2 400,00	11 018,95	5 500,00	2 400,00	9 071,56
1/320000-454000	Reinigungsmittel	2221	3221	23	500,00	500,00	318,79	500,00	500,00	318,79
1/320000-454100	Hygieneartikel	2221	3221	23	1 500,00	1 500,00	1 506,15	1 500,00	1 500,00	1 506,15
1/320000-456000	Büromaterial	2221	3221	23	1 000,00	1 000,00	1 022,06	1 000,00	1 000,00	1 022,06
1/320000-457000	Druckwerke, Noten, ...	2221	3221	23	2 500,00	2 500,00	2 505,41	2 500,00	2 500,00	2 505,41
1/320000-457100	Druckwerke (Kopien)	2221	3221	23	6 100,00	5 800,00	5 606,15	6 100,00	5 800,00	5 606,15
1/320000-458000	Hausapotheke	2221	3221	23	100,00	100,00		100,00	100,00	
1/320000-459000	Sonstige Verbrauchsgüter	2221	3221	23	100,00	100,00	141,89	100,00	100,00	141,89
1/320000-510000	Bezüge VB Angestellte	2211	3211	20	988 100,00	998 900,00	1 014 000,96	988 100,00	998 900,00	1 014 000,96
1/320000-511000	Bezüge VB Arbeiter	2211	3211	20	30 000,00	27 100,00	28 353,77	30 000,00	27 100,00	28 353,77

		MVAG		VC QU	Ergebnisvoranschlag			Finanzierungsvoranschlag		
		EH	FH		VA 2026	VA 2025	RA 2024	VA 2026	VA 2025	RA 2024
1/320000-523000	Aushilfen/Ferialpraktikanten - Arbeiter	2211	3211	20	2 100,00	1 800,00	1 506,65	2 100,00	1 800,00	1 506,65
1/320000-565000	Mehrdienstleistungsentschädigung	2211	3211	20	2 000,00	2 000,00	2 138,33	2 000,00	2 000,00	2 138,33
1/320000-580000	DGB-FA	2212	3212	20	37 100,00	37 200,00	27 282,88	37 100,00	37 200,00	27 282,88
1/320000-580100	DGB FA Aushilfen/Ferialpraktikanten	2212	3212	20	100,00	100,00	55,75	100,00	100,00	55,75
1/320000-582100	DGB-SV und MV	2212	3212	20	209 800,00	219 800,00	191 165,95	209 800,00	219 800,00	191 165,95
1/320000-582200	DGB-SV und MV Aushilfen/Ferialpraktikanten	2212	3212	20	400,00	400,00	299,32	400,00	400,00	299,32
1/320000-588000	Kommunalsteuer	2212	3212	20	30 100,00	30 200,00	27 866,24	30 100,00	30 200,00	27 866,24
1/320000-588100	Kommunalsteuer Aushilfen	2212	3212	20	100,00	100,00	45,20	100,00	100,00	45,20
1/320000-590000	Freiw. Sozialleistungen, Schulungskosten	2212	3212	20	1 300,00	1 000,00	1 038,45	1 300,00	1 000,00	1 038,45
1/320000-591000	Dotierung von Rückstellungen für Abfertigungen	2214			5 300,00	5 600,00				
1/320000-592000	Dotierung von Rückstellungen für Jubiläumszuwendungen	2214					39 620,31			
1/320000-600000	Strom	2222	3222	24	4 000,00	4 000,00	2 908,74	4 000,00	4 000,00	2 908,74
1/320000-600100	Gas	2222	3222	24	11 300,00	10 700,00	10 711,88	11 300,00	10 700,00	10 711,88
1/320000-600200	Wärme (Messehalle Tanzunterricht)	2222	3222		5 000,00	5 000,00		5 000,00	5 000,00	
1/320000-610000	Instandhaltung von Grund und Boden	2224	3224	24	200,00	200,00		200,00	200,00	
1/320000-614000	Gebäudeinstandhaltung	2224	3224	24	150 000,00	50 000,00	7 660,81	150 000,00	50 000,00	8 409,15
1/320000-614100	Kehrgebühren	2224	3224	24	100,00	100,00	72,29	100,00	100,00	72,29
1/320000-616100	Instandhaltung von Geräten	2224	3224	24	500,00	500,00	236,89	500,00	500,00	165,49
1/320000-618000	Instandhaltung Musikinstrumente,...	2224	3224	24	2 000,00	1 800,00	1 685,96	2 000,00	1 800,00	2 175,96
1/320000-631000	Telefongebühren	2222	3222	24	1 800,00	1 900,00	1 890,59	1 800,00	1 900,00	1 890,59
1/320000-659000	Geldverkehrs- und Bankspesen	2244	3244	24			17,00			17,00
1/320000-670000	Versicherung	2222	3222	24	2 700,00	2 500,00	2 197,61	2 700,00	2 500,00	2 197,61
1/320000-680000	Planmäßige Abschreibung	2226			58 700,00	57 900,00	53 600,33			
1/320000-700000	Kopiervertrag	2223	3223	24	2 100,00	2 500,00	2 231,45	2 100,00	2 500,00	3 235,09
1/320000-700100	Saalmiete	2223	3223	24	7 200,00	6 000,00	5 545,07	7 200,00	6 000,00	5 545,07
1/320000-711000	Hausbesitzabgaben	2225	3225	24	1 300,00	1 300,00	1 059,80	1 300,00	1 300,00	1 059,80
1/320000-720000	Kostenersätze Wihof	2225	3225	24	6 000,00	8 000,00	4 888,92	6 000,00	8 000,00	4 888,92
1/320000-720100	Kostenersätze Verwaltung	2225	3225	24	1 000,00		653,66	1 000,00		653,66
1/320000-723000	Repräsentationskosten	2225	3225	24	3 200,00	3 200,00	3 197,53	3 200,00	3 200,00	3 197,53
1/320000-724000	Reisegebühren	2225	3225	24	14 500,00	15 300,00	14 214,65	14 500,00	15 300,00	14 214,65
1/320000-726000	Mitgliedsbeiträge an Institutionen	2225	3225	24	300,00	300,00	302,00	300,00	300,00	302,00
1/320000-728000	AKM, ...	2225	3225	24	400,00	300,00	283,19	400,00	300,00	362,37
1/320000-728100	Sonstige Ausgaben (Ballett, Schauspiel)	2225	3225	24	3 200,00	3 200,00	2 983,66	3 200,00	3 200,00	2 983,66
1/320000-728200	Übertrittsprüfungen	2225	3225	24	1 500,00	1 500,00	1 422,19	1 500,00	1 500,00	1 422,19
1/320000-728300	Entgelte für Einzelpersonen, Projekte	2225	3225	24	300,00	600,00	445,22	300,00	600,00	445,22
1/320000-728400	Projekt SinfoNÖWest	2225	3225		800,00			800,00		
1/320000-728500	Musical	2225	3225		14 500,00			14 500,00		

		MVAG		VC QU	Ergebnisvoranschlag			Finanzierungsvoranschlag		
		EH	FH		VA 2026	VA 2025	RA 2024	VA 2026	VA 2025	RA 2024
1/320000-728600	Musikschulverwaltungsprogramm,...	2225	3225	24	1 000,00	1 000,00	905,14	1 000,00	1 000,00	905,14
1/320000-728800	Personalkostenersatz Musikschule Erlauftal	2225	3225	24			5 347,79			5 347,79
1/320000-729000	Div.Ausgaben	2225	3225	24	200,00	1 000,00	2 939,20	200,00	1 000,00	2 939,20
1/320000-752100	Abrechnung Gemeinde Wieselburg-Land	2231	3231	26		66 500,00	51 766,33		66 500,00	51 766,33
1/320000-752200	Abrechnung Bergland	2231	3231	26		30 600,00	24 927,25		30 600,00	24 927,25
1/320000-752300	Abrechnung Petzenkirchen	2231	3231	26		13 200,00	10 719,60		13 200,00	10 719,60
SU 22 / 32	Summe Aufwendungen / Auszahlungen operative Gebarung				1 617 500,00	1 627 200,00	1 570 307,96	1 553 500,00	1 563 700,00	1 477 389,69
SA 0 / SA 1	(0) Nettoergebnis (21 - 22) / (1) Geldfluss operative Gebarung (31 - 32)				-312 800,00	-394 000,00	-302 284,50	-256 400,00	-375 300,00	-244 310,93
SA01	Saldo (01) Haushaltsrücklagen (230 - 240)				0,00	0,00	0,00	0,00	0,00	0,00
SA00	Saldo (00) Nettoergebnis nach Haushaltsrücklagen (Saldo 0 + Saldo 01)				-312 800,00	-394 000,00	-302 284,50			
Investive Gebarung										
2/320000+301100	Beihilfe Schul- und KDG-Fonds (Investitionen)		3331					3 600,00	7 000,00	
SU 33	Summe Einzahlungen investive Gebarung							3 600,00	7 000,00	0,00
1/320000-010000	Fernwärmeanschluss		3413	2				60 000,00		
1/320000-042000	Einrichtung, Möbel, Instrumente		3415	2 41				1 000,00	39 500,00	11 547,28
1/320000-070000	Lizenzen		3411	2 42				200,00	1 000,00	1 339,39
SU 34	Summe Auszahlungen investive Gebarung							61 200,00	40 500,00	12 886,67
SA2	Saldo (2) Geldfluss aus der Investiven Gebarung (33 - 34)							-57 600,00	-33 500,00	-12 886,67
SA3	Saldo (3) Nettofinanzierungssaldo (Saldo 1 + Saldo 2)							-314 000,00	-408 800,00	-257 197,60
Finanzierungstätigkeit										
SU 35	Summe Einzahlungen aus der Finanzierungstätigkeit							0,00	0,00	0,00
SU 36	Summe Auszahlungen aus der Finanzierungstätigkeit							0,00	0,00	0,00
SA4	Saldo (4) Geldfluss aus der Finanzierungstätigkeit (35 - 36)							0,00	0,00	0,00
SA5	Saldo (5) Geldfluss aus der voranschlagswirksamen Gebarung (Saldo 3 + Saldo 4)							-314 000,00	-408 800,00	-257 197,60
321	Einrichtungen der Musikpflege									
321000	Einrichtungen der Musikpflege									
Operative Gebarung										
SU 21 / 31	Summe Erträge / Einzahlungen operative Gebarung				0,00	0,00	0,00	0,00	0,00	0,00
1/321000-510000	Bezüge VB Angestellte	2211	3211	20	12 000,00	11 300,00	8 966,80	12 000,00	11 300,00	8 966,80
1/321000-580000	DGB-FA	2212	3212	20	400,00	400,00	343,47	400,00	400,00	343,47
1/321000-582100	DGB-SV und MV	2212	3212	20	2 600,00	2 400,00	1 986,49	2 600,00	2 400,00	1 986,49
1/321000-588000	Kommunalsteuer	2212	3212	20	400,00	300,00	278,53	400,00	300,00	278,53
1/321000-592000	Dotierung von Rückstellungen für Jubiläumszuwendungen	2214			400,00	100,00	120,55			
1/321000-720000	Kostenersätze Wihof	2225	3225	24	500,00	500,00	256,34	500,00	500,00	256,34
1/321000-728000	Entgelte für sonstige Leistungen	2225	3225	24	5 000,00	5 000,00	758,34	5 000,00	5 000,00	758,34

		MVAG VC QU			Ergebnisvoranschlag			Finanzierungsvoranschlag		
		EH	FH		VA 2026	VA 2025	RA 2024	VA 2026	VA 2025	RA 2024
1/321000-757000	Laufende Zuschüsse an Musikvereine	2234	3234	27	59 700,00	54 000,00	51 015,69	59 700,00	54 000,00	51 015,69
SU 22 / 32	Summe Aufwendungen / Auszahlungen operative Gebarung				81 000,00	74 000,00	63 726,21	80 600,00	73 900,00	63 605,66
SA 0 / SA 1	(0) Nettoergebnis (21 - 22) / (1) Geldfluss operative Gebarung (31 – 32)				-81 000,00	-74 000,00	-63 726,21	-80 600,00	-73 900,00	-63 605,66
SA01	Saldo (01) Haushaltsrücklagen (230 - 240)				0,00	0,00	0,00	0,00	0,00	0,00
SA00	Saldo (00) Nettoergebnis nach Haushaltsrücklagen (Saldo 0 + Saldo 01)				-81 000,00	-74 000,00	-63 726,21			
Investive Gebarung										
SU 33	Summe Einzahlungen investive Gebarung							0,00	0,00	0,00
SU 34	Summe Auszahlungen investive Gebarung							0,00	0,00	0,00
SA2	Saldo (2) Geldfluss aus der Investiven Gebarung (33 – 34)							0,00	0,00	0,00
SA3	Saldo (3) Nettofinanzierungssaldo (Saldo 1 + Saldo 2)							-80 600,00	-73 900,00	-63 605,66
Finanzierungstätigkeit										
SU 35	Summe Einzahlungen aus der Finanzierungstätigkeit							0,00	0,00	0,00
SU 36	Summe Auszahlungen aus der Finanzierungstätigkeit							0,00	0,00	0,00
SA4	Saldo (4) Geldfluss aus der Finanzierungstätigkeit (35 – 36)							0,00	0,00	0,00
SA5	Saldo (5) Geldfluss aus der voranschlagswirksamen Gebarung (Saldo 3 + Saldo 4)							-80 600,00	-73 900,00	-63 605,66
322	Maßnahmen zur Förderung der Musikpflege									
322000	Maßnahmen zur Förderung der Musikpflege									
Operative Gebarung										
2/322000+829000	Sonstige Erträge	2116	3116			10 000,00	7 500,00		10 000,00	7 500,00
SU 21 / 31	Summe Erträge / Einzahlungen operative Gebarung				0,00	10 000,00	7 500,00	0,00	10 000,00	7 500,00
1/322000-720000	Kostenersätze Wihof	2225	3225	24			2 911,38			2 911,38
1/322000-728000	Historienfilm	2225	3225	24		23 500,00	24 373,71		23 500,00	24 373,71
SU 22 / 32	Summe Aufwendungen / Auszahlungen operative Gebarung				0,00	23 500,00	27 285,09	0,00	23 500,00	27 285,09
SA 0 / SA 1	(0) Nettoergebnis (21 - 22) / (1) Geldfluss operative Gebarung (31 – 32)				0,00	-13 500,00	-19 785,09	0,00	-13 500,00	-19 785,09
SA01	Saldo (01) Haushaltsrücklagen (230 - 240)				0,00	0,00	0,00	0,00	0,00	0,00
SA00	Saldo (00) Nettoergebnis nach Haushaltsrücklagen (Saldo 0 + Saldo 01)				0,00	-13 500,00	-19 785,09			
Investive Gebarung										
SU 33	Summe Einzahlungen investive Gebarung							0,00	0,00	0,00
SU 34	Summe Auszahlungen investive Gebarung							0,00	0,00	0,00
SA2	Saldo (2) Geldfluss aus der Investiven Gebarung (33 – 34)							0,00	0,00	0,00
SA3	Saldo (3) Nettofinanzierungssaldo (Saldo 1 + Saldo 2)							0,00	-13 500,00	-19 785,09
Finanzierungstätigkeit										
SU 35	Summe Einzahlungen aus der Finanzierungstätigkeit							0,00	0,00	0,00
SU 36	Summe Auszahlungen aus der Finanzierungstätigkeit							0,00	0,00	0,00
SA4	Saldo (4) Geldfluss aus der Finanzierungstätigkeit (35 – 36)							0,00	0,00	0,00
SA5	Saldo (5) Geldfluss aus der voranschlagswirksamen Gebarung (Saldo 3 + Saldo 4)							0,00	-13 500,00	-19 785,09

		MVAG VC QU			Ergebnisvoranschlag			Finanzierungsvoranschlag		
		EH	FH		VA 2026	VA 2025	RA 2024	VA 2026	VA 2025	RA 2024
36	Heimatspflege									
360	Heimatismuseen									
360000	Museum für Ur- und Frühgeschichte									
Operative Gebarung										
2/360000+810000	Eintrittsgebühren	2114	3114	13			76,00			76,00
2/360000+813000	Erträge aus der Auflösung von Investitionszuschüssen (Kapitaltransfers)	2127			400,00	400,00	363,36			
SU 21 / 31	Summe Erträge / Einzahlungen operative Gebarung				400,00	400,00	439,36	0,00	0,00	76,00
1/360000-454000	Reinigungsmittel	2221	3221	23	100,00	100,00	4,50	100,00	100,00	4,50
1/360000-454100	Hygieneartikel	2221	3221	23	100,00	100,00		100,00	100,00	
1/360000-600000	Strom	2222	3222	24	3 800,00	3 300,00	2 787,60	3 800,00	3 300,00	2 787,60
1/360000-614000	Gebäudeinstandhaltung	2224	3224	24	300,00	300,00	453,47	300,00	300,00	453,47
1/360000-670000	Versicherungen	2222	3222	24	400,00	400,00	243,56	400,00	400,00	243,56
1/360000-680000	Planmäßige Abschreibung	2226			2 800,00	2 800,00	2 779,90			
1/360000-700000	Betriebskosten, ...	2223	3223	24	2 700,00	2 700,00	3 031,51	2 700,00	2 700,00	3 031,51
1/360000-720000	Kostenersätze Wihof	2225	3225	24	400,00	400,00	18,31	400,00	400,00	18,31
1/360000-720100	Kostenersätze Verwaltung	2225	3225	24	500,00	500,00	1 035,14	500,00	500,00	1 035,14
1/360000-726000	Mitgliedsbeiträge an Institutionen	2225	3225	24	100,00	100,00	40,00	100,00	100,00	40,00
SU 22 / 32	Summe Aufwendungen / Auszahlungen operative Gebarung				11 200,00	10 700,00	10 393,99	8 400,00	7 900,00	7 614,09
SA 0 / SA 1	(0) Nettoergebnis (21 - 22) / (1) Geldfluss operative Gebarung (31 - 32)				-10 800,00	-10 300,00	-9 954,63	-8 400,00	-7 900,00	-7 538,09
SA01	Saldo (01) Haushaltsrücklagen (230 - 240)				0,00	0,00	0,00	0,00	0,00	0,00
SA00	Saldo (00) Nettoergebnis nach Haushaltsrücklagen (Saldo 0 + Saldo 01)				-10 800,00	-10 300,00	-9 954,63			
Investive Gebarung										
SU 33	Summe Einzahlungen investive Gebarung							0,00	0,00	0,00
SU 34	Summe Auszahlungen investive Gebarung							0,00	0,00	0,00
SA2	Saldo (2) Geldfluss aus der Investiven Gebarung (33 - 34)							0,00	0,00	0,00
SA3	Saldo (3) Nettofinanzierungssaldo (Saldo 1 + Saldo 2)							-8 400,00	-7 900,00	-7 538,09
Finanzierungstätigkeit										
SU 35	Summe Einzahlungen aus der Finanzierungstätigkeit							0,00	0,00	0,00
SU 36	Summe Auszahlungen aus der Finanzierungstätigkeit							0,00	0,00	0,00
SA4	Saldo (4) Geldfluss aus der Finanzierungstätigkeit (35 - 36)							0,00	0,00	0,00
SA5	Saldo (5) Geldfluss aus der voranschlagswirksamen Gebarung (Saldo 3 + Saldo 4)							-8 400,00	-7 900,00	-7 538,09
361	Nichtwissenschaftliche Archive									
361000	Nichtwissenschaftliche Archive									
Operative Gebarung										
2/361000+828000	Verkauf Stadtlesebuch	2116	3116	18	100,00	100,00	16,00	100,00	100,00	16,00

		MVAG VC QU			Ergebnisvoranschlag			Finanzierungsvoranschlag		
		EH	FH		VA 2026	VA 2025	RA 2024	VA 2026	VA 2025	RA 2024
2/361000+828200	Verkauf Buch "Wieselburg- Wandel im Ortsbild"	2116	3116	18			20,00			20,00
SU 21 / 31	Summe Erträge / Einzahlungen operative Gebarung				100,00	100,00	36,00	100,00	100,00	36,00
1/361000-457000	Druckwerke	2221	3221	23			245,00			245,00
1/361000-618000	Servicepauschale "Topothek"	2224	3224	24	800,00	800,00	731,45	800,00	800,00	731,45
1/361000-680000	Planmäßige Abschreibung	2226					30,64			
1/361000-728100	Ankauf von diversen Archivarien	2225	3225	24	100,00	100,00		100,00	100,00	
1/361000-729000	Sonstige Ausgaben	2225	3225	24	400,00	400,00	407,88	400,00	400,00	407,88
SU 22 / 32	Summe Aufwendungen / Auszahlungen operative Gebarung				1 300,00	1 300,00	1 414,97	1 300,00	1 300,00	1 384,33
SA 0 / SA 1	(0) Nettoergebnis (21 - 22) / (1) Geldfluss operative Gebarung (31 – 32)				-1 200,00	-1 200,00	-1 378,97	-1 200,00	-1 200,00	-1 348,33
SA01	Saldo (01) Haushaltsrücklagen (230 - 240)				0,00	0,00	0,00	0,00	0,00	0,00
SA00	Saldo (00) Nettoergebnis nach Haushaltsrücklagen (Saldo 0 + Saldo 01)				-1 200,00	-1 200,00	-1 378,97			
Investive Gebarung										
SU 33	Summe Einzahlungen investive Gebarung							0,00	0,00	0,00
SU 34	Summe Auszahlungen investive Gebarung							0,00	0,00	0,00
SA2	Saldo (2) Geldfluss aus der Investiven Gebarung (33 – 34)							0,00	0,00	0,00
SA3	Saldo (3) Nettofinanzierungssaldo (Saldo 1 + Saldo 2)							-1 200,00	-1 200,00	-1 348,33
Finanzierungstätigkeit										
SU 35	Summe Einzahlungen aus der Finanzierungstätigkeit							0,00	0,00	0,00
SU 36	Summe Auszahlungen aus der Finanzierungstätigkeit							0,00	0,00	0,00
SA4	Saldo (4) Geldfluss aus der Finanzierungstätigkeit (35 – 36)							0,00	0,00	0,00
SA5	Saldo (5) Geldfluss aus der voranschlagswirksamen Gebarung (Saldo 3 + Saldo 4)							-1 200,00	-1 200,00	-1 348,33
361100	Geschichtsprojekte									
Operative Gebarung										
SU 21 / 31	Summe Erträge / Einzahlungen operative Gebarung				0,00	0,00	0,00	0,00	0,00	0,00
1/361100-728000	Entgelte für sonstige Leistungen	2225	3225	24	500,00	1 000,00		500,00	1 000,00	
1/361100-728200	Historiker	2225	3225	24	16 700,00	33 900,00	2 809,00	16 700,00	33 900,00	2 809,00
SU 22 / 32	Summe Aufwendungen / Auszahlungen operative Gebarung				17 200,00	34 900,00	2 809,00	17 200,00	34 900,00	2 809,00
SA 0 / SA 1	(0) Nettoergebnis (21 - 22) / (1) Geldfluss operative Gebarung (31 – 32)				-17 200,00	-34 900,00	-2 809,00	-17 200,00	-34 900,00	-2 809,00
SA01	Saldo (01) Haushaltsrücklagen (230 - 240)				0,00	0,00	0,00	0,00	0,00	0,00
SA00	Saldo (00) Nettoergebnis nach Haushaltsrücklagen (Saldo 0 + Saldo 01)				-17 200,00	-34 900,00	-2 809,00			
Investive Gebarung										
SU 33	Summe Einzahlungen investive Gebarung							0,00	0,00	0,00
SU 34	Summe Auszahlungen investive Gebarung							0,00	0,00	0,00
SA2	Saldo (2) Geldfluss aus der Investiven Gebarung (33 – 34)							0,00	0,00	0,00
SA3	Saldo (3) Nettofinanzierungssaldo (Saldo 1 + Saldo 2)							-17 200,00	-34 900,00	-2 809,00

		MVAG	VC QU	Ergebnisvoranschlag			Finanzierungsvoranschlag		
		EH	FH	VA 2026	VA 2025	RA 2024	VA 2026	VA 2025	RA 2024
Finanzierungstätigkeit									
SU 35	Summe Einzahlungen aus der Finanzierungstätigkeit						0,00	0,00	0,00
SU 36	Summe Auszahlungen aus der Finanzierungstätigkeit						0,00	0,00	0,00
SA4	Saldo (4) Geldfluss aus der Finanzierungstätigkeit (35 – 36)						0,00	0,00	0,00
SA5	Saldo (5) Geldfluss aus der voranschlagswirksamen Gebarung (Saldo 3 + Saldo 4)						-17 200,00	-34 900,00	-2 809,00
362 Denkmalpflege									
362000 Denkmalpflege									
Operative Gebarung									
SU 21 / 31	Summe Erträge / Einzahlungen operative Gebarung			0,00	0,00	0,00	0,00	0,00	0,00
1/362000-670000	Versicherungen	2222	3222	24	100,00	100,00	65,59	100,00	65,59
1/362000-720000	Kostenersätze Wihof	2225	3225	24	1 000,00	500,00	823,97	1 000,00	823,97
SU 22 / 32	Summe Aufwendungen / Auszahlungen operative Gebarung			1 100,00	600,00	889,56	1 100,00	600,00	889,56
SA 0 / SA 1	(0) Nettoergebnis (21 - 22) / (1) Geldfluss operative Gebarung (31 – 32)			-1 100,00	-600,00	-889,56	-1 100,00	-600,00	-889,56
SA01	Saldo (01) Haushaltsrücklagen (230 - 240)			0,00	0,00	0,00	0,00	0,00	0,00
SA00	Saldo (00) Nettoergebnis nach Haushaltsrücklagen (Saldo 0 + Saldo 01)			-1 100,00	-600,00	-889,56			
Investive Gebarung									
SU 33	Summe Einzahlungen investive Gebarung						0,00	0,00	0,00
SU 34	Summe Auszahlungen investive Gebarung						0,00	0,00	0,00
SA2	Saldo (2) Geldfluss aus der Investiven Gebarung (33 – 34)						0,00	0,00	0,00
SA3	Saldo (3) Nettofinanzierungssaldo (Saldo 1 + Saldo 2)						-1 100,00	-600,00	-889,56
Finanzierungstätigkeit									
SU 35	Summe Einzahlungen aus der Finanzierungstätigkeit						0,00	0,00	0,00
SU 36	Summe Auszahlungen aus der Finanzierungstätigkeit						0,00	0,00	0,00
SA4	Saldo (4) Geldfluss aus der Finanzierungstätigkeit (35 – 36)						0,00	0,00	0,00
SA5	Saldo (5) Geldfluss aus der voranschlagswirksamen Gebarung (Saldo 3 + Saldo 4)						-1 100,00	-600,00	-889,56
363 Altstadterhaltung und Ortsbildpflege									
363000 Blumenschmuckaktion									
Operative Gebarung									
SU 21 / 31	Summe Erträge / Einzahlungen operative Gebarung			0,00	0,00	0,00	0,00	0,00	0,00
1/363000-728000	Entgelte für sonstige Leistungen	2225	3225	24	3 500,00	3 200,00	3 300,70	3 500,00	3 300,70
SU 22 / 32	Summe Aufwendungen / Auszahlungen operative Gebarung			3 500,00	3 200,00	3 300,70	3 500,00	3 200,00	3 300,70
SA 0 / SA 1	(0) Nettoergebnis (21 - 22) / (1) Geldfluss operative Gebarung (31 – 32)			-3 500,00	-3 200,00	-3 300,70	-3 500,00	-3 200,00	-3 300,70
SA01	Saldo (01) Haushaltsrücklagen (230 - 240)			0,00	0,00	0,00	0,00	0,00	0,00
SA00	Saldo (00) Nettoergebnis nach Haushaltsrücklagen (Saldo 0 + Saldo 01)			-3 500,00	-3 200,00	-3 300,70			

		MVAG	VC QU	Ergebnisvoranschlag			Finanzierungsvoranschlag		
		EH	FH	VA 2026	VA 2025	RA 2024	VA 2026	VA 2025	RA 2024
Investive Gebarung									
SU 33	Summe Einzahlungen investive Gebarung						0,00	0,00	0,00
SU 34	Summe Auszahlungen investive Gebarung						0,00	0,00	0,00
SA2	Saldo (2) Geldfluss aus der Investiven Gebarung (33 – 34)						0,00	0,00	0,00
SA3	Saldo (3) Nettofinanzierungssaldo (Saldo 1 + Saldo 2)						-3 500,00	-3 200,00	-3 300,70
Finanzierungstätigkeit									
SU 35	Summe Einzahlungen aus der Finanzierungstätigkeit						0,00	0,00	0,00
SU 36	Summe Auszahlungen aus der Finanzierungstätigkeit						0,00	0,00	0,00
SA4	Saldo (4) Geldfluss aus der Finanzierungstätigkeit (35 – 36)						0,00	0,00	0,00
SA5	Saldo (5) Geldfluss aus der voranschlagswirksamen Gebarung (Saldo 3 + Saldo 4)						-3 500,00	-3 200,00	-3 300,70
369	Sonstige Einrichtungen und Maßnahmen								
369000	Brauchtum (Fasching)								
Operative Gebarung									
SU 21 / 31	Summe Erträge / Einzahlungen operative Gebarung			0,00	0,00	0,00	0,00	0,00	0,00
1/369000-457000	Druckwerke	2221	3221	23	1 900,00	1 900,00	1 758,66	1 900,00	1 758,66
1/369000-720000	Kostenersätze Wihof	2225	3225	24	4 000,00	4 800,00	4 000,85	4 800,00	4 000,85
1/369000-728000	Entgelte für sonstige Leistungen	2225	3225	24	8 000,00	8 000,00	5 831,86	8 000,00	5 831,86
SU 22 / 32	Summe Aufwendungen / Auszahlungen operative Gebarung				13 900,00	14 700,00	11 591,37	13 900,00	14 700,00
SA 0 / SA 1	(0) Nettoergebnis (21 - 22) / (1) Geldfluss operative Gebarung (31 – 32)				-13 900,00	-14 700,00	-11 591,37	-13 900,00	-14 700,00
SA01	Saldo (01) Haushaltsrücklagen (230 - 240)				0,00	0,00	0,00	0,00	0,00
SA00	Saldo (00) Nettoergebnis nach Haushaltsrücklagen (Saldo 0 + Saldo 01)				-13 900,00	-14 700,00	-11 591,37		
Investive Gebarung									
SU 33	Summe Einzahlungen investive Gebarung						0,00	0,00	0,00
SU 34	Summe Auszahlungen investive Gebarung						0,00	0,00	0,00
SA2	Saldo (2) Geldfluss aus der Investiven Gebarung (33 – 34)						0,00	0,00	0,00
SA3	Saldo (3) Nettofinanzierungssaldo (Saldo 1 + Saldo 2)						-13 900,00	-14 700,00	-11 591,37
Finanzierungstätigkeit									
SU 35	Summe Einzahlungen aus der Finanzierungstätigkeit						0,00	0,00	0,00
SU 36	Summe Auszahlungen aus der Finanzierungstätigkeit						0,00	0,00	0,00
SA4	Saldo (4) Geldfluss aus der Finanzierungstätigkeit (35 – 36)						0,00	0,00	0,00
SA5	Saldo (5) Geldfluss aus der voranschlagswirksamen Gebarung (Saldo 3 + Saldo 4)						-13 900,00	-14 700,00	-11 591,37

		MVAG VC QU			Ergebnisvoranschlag			Finanzierungsvoranschlag		
		EH	FH		VA 2026	VA 2025	RA 2024	VA 2026	VA 2025	RA 2024
38	Sonstige Kulturpflege									
381	Maßnahmen der Kulturpflege									
381000	Maßnahmen der Kulturpflege									
Operative Gebarung										
2/381000+861000	Landesbeihilfe Kulturveranstaltungen	2121	3121	15	3 000,00	3 000,00	3 000,00	3 000,00	3 000,00	3 000,00
SU 21 / 31	Summe Erträge / Einzahlungen operative Gebarung				3 000,00	3 000,00	3 000,00	3 000,00	3 000,00	3 000,00
1/381000-720000	Kostenersätze Wihof	2225	3225	24		5 000,00			5 000,00	
1/381000-728000	Beitrag Kulturplattform kulturERleben	2225	3225	24	5 700,00	5 700,00	5 500,00	5 700,00	5 700,00	5 500,00
SU 22 / 32	Summe Aufwendungen / Auszahlungen operative Gebarung				5 700,00	10 700,00	5 500,00	5 700,00	10 700,00	5 500,00
SA 0 / SA 1	(0) Nettoergebnis (21 - 22) / (1) Geldfluss operative Gebarung (31 – 32)				-2 700,00	-7 700,00	-2 500,00	-2 700,00	-7 700,00	-2 500,00
SA01	Saldo (01) Haushaltsrücklagen (230 - 240)				0,00	0,00	0,00	0,00	0,00	0,00
SA00	Saldo (00) Nettoergebnis nach Haushaltsrücklagen (Saldo 0 + Saldo 01)				-2 700,00	-7 700,00	-2 500,00			
Investive Gebarung										
SU 33	Summe Einzahlungen investive Gebarung							0,00	0,00	0,00
SU 34	Summe Auszahlungen investive Gebarung							0,00	0,00	0,00
SA2	Saldo (2) Geldfluss aus der Investiven Gebarung (33 – 34)							0,00	0,00	0,00
SA3	Saldo (3) Nettofinanzierungssaldo (Saldo 1 + Saldo 2)							-2 700,00	-7 700,00	-2 500,00
Finanzierungstätigkeit										
SU 35	Summe Einzahlungen aus der Finanzierungstätigkeit							0,00	0,00	0,00
SU 36	Summe Auszahlungen aus der Finanzierungstätigkeit							0,00	0,00	0,00
SA4	Saldo (4) Geldfluss aus der Finanzierungstätigkeit (35 – 36)							0,00	0,00	0,00
SA5	Saldo (5) Geldfluss aus der voranschlagswirksamen Gebarung (Saldo 3 + Saldo 4)							-2 700,00	-7 700,00	-2 500,00
39	Kultus									
390	Kirchliche Angelegenheiten									
390000	Kirchliche Angelegenheiten									
Operative Gebarung										
SU 21 / 31	Summe Erträge / Einzahlungen operative Gebarung				0,00	0,00	0,00	0,00	0,00	0,00
1/390000-720000	Kostenersätze Wihof	2225	3225	24	1 000,00	1 000,00	1 455,69	1 000,00	1 000,00	1 455,69
1/390000-728000	Entgelte für sonstige Leistungen	2225	3225	24			2 000,00			2 000,00
SU 22 / 32	Summe Aufwendungen / Auszahlungen operative Gebarung				1 000,00	1 000,00	3 455,69	1 000,00	1 000,00	3 455,69
SA 0 / SA 1	(0) Nettoergebnis (21 - 22) / (1) Geldfluss operative Gebarung (31 – 32)				-1 000,00	-1 000,00	-3 455,69	-1 000,00	-1 000,00	-3 455,69
SA01	Saldo (01) Haushaltsrücklagen (230 - 240)				0,00	0,00	0,00	0,00	0,00	0,00
SA00	Saldo (00) Nettoergebnis nach Haushaltsrücklagen (Saldo 0 + Saldo 01)				-1 000,00	-1 000,00	-3 455,69			
Investive Gebarung										
SU 33	Summe Einzahlungen investive Gebarung							0,00	0,00	0,00

		MVAG		VC QU		Ergebnisvoranschlag			Finanzierungsvoranschlag		
		EH	FH			VA 2026	VA 2025	RA 2024	VA 2026	VA 2025	RA 2024
SU 34	Summe Auszahlungen investive Gebarung								0,00	0,00	0,00
SA2	Saldo (2) Geldfluss aus der Investiven Gebarung (33 – 34)								0,00	0,00	0,00
SA3	Saldo (3) Nettofinanzierungssaldo (Saldo 1 + Saldo 2)								-1 000,00	-1 000,00	-3 455,69
Finanzierungstätigkeit											
SU 35	Summe Einzahlungen aus der Finanzierungstätigkeit								0,00	0,00	0,00
SU 36	Summe Auszahlungen aus der Finanzierungstätigkeit								0,00	0,00	0,00
SA4	Saldo (4) Geldfluss aus der Finanzierungstätigkeit (35 – 36)								0,00	0,00	0,00
SA5	Saldo (5) Geldfluss aus der voranschlagswirksamen Gebarung (Saldo 3 + Saldo 4)								-1 000,00	-1 000,00	-3 455,69

		MVAG			VC QU	Ergebnisvoranschlag			Finanzierungsvoranschlag		
		EH	FH		VA 2026	VA 2025	RA 2024	VA 2026	VA 2025	RA 2024	
4 Soziale Wohlfahrt und Wohnbauförderung											
41	Allgemeine öffentliche Wohlfahrt										
419	Sonstige Einrichtungen und Maßnahmen										
419000	Sonstige Einrichtungen und Maßnahmen										
Operative Gebarung											
SU 21 / 31	Summe Erträge / Einzahlungen operative Gebarung				0,00	0,00	0,00	0,00	0,00	0,00	
1/419000-751000	Wohnsitzgemeindebeitrag/SHG	2231	3231	26	122 600,00	106 800,00	107 956,67	122 600,00	106 800,00	107 956,67	
1/419000-751100	Sozialhilfeumlage	2231	3231	26	2 024 000,00	1 795 000,00	1 578 524,67	2 024 000,00	1 795 000,00	1 578 524,67	
SU 22 / 32	Summe Aufwendungen / Auszahlungen operative Gebarung				2 146 600,00	1 901 800,00	1 686 481,34	2 146 600,00	1 901 800,00	1 686 481,34	
SA 0 / SA 1	(0) Nettoergebnis (21 - 22) / (1) Geldfluss operative Gebarung (31 – 32)				-2 146 600,00	-1 901 800,00	-1 686 481,34	-2 146 600,00	-1 901 800,00	-1 686 481,34	
SA01	Saldo (01) Haushaltsrücklagen (230 - 240)				0,00	0,00	0,00	0,00	0,00	0,00	
SA00	Saldo (00) Nettoergebnis nach Haushaltsrücklagen (Saldo 0 + Saldo 01)				-2 146 600,00	-1 901 800,00	-1 686 481,34				
Investive Gebarung											
SU 33	Summe Einzahlungen investive Gebarung							0,00	0,00	0,00	
SU 34	Summe Auszahlungen investive Gebarung							0,00	0,00	0,00	
SA2	Saldo (2) Geldfluss aus der Investiven Gebarung (33 – 34)							0,00	0,00	0,00	
SA3	Saldo (3) Nettofinanzierungssaldo (Saldo 1 + Saldo 2)							-2 146 600,00	-1 901 800,00	-1 686 481,34	
Finanzierungstätigkeit											
SU 35	Summe Einzahlungen aus der Finanzierungstätigkeit							0,00	0,00	0,00	
SU 36	Summe Auszahlungen aus der Finanzierungstätigkeit							0,00	0,00	0,00	
SA4	Saldo (4) Geldfluss aus der Finanzierungstätigkeit (35 – 36)							0,00	0,00	0,00	
SA5	Saldo (5) Geldfluss aus der voranschlagswirksamen Gebarung (Saldo 3 + Saldo 4)							-2 146 600,00	-1 901 800,00	-1 686 481,34	
42	Freie Wohlfahrt										
420	Altenheime										
420000	Seniorenwohnheim/Betreutes Wohnen										
Operative Gebarung											
SU 21 / 31	Summe Erträge / Einzahlungen operative Gebarung				0,00	0,00	0,00	0,00	0,00	0,00	
1/420000-400000	Geringwertige Wirtschaftsgüter (GWG)	2221	3221	23	1 000,00	2 000,00	298,37	1 000,00	2 000,00	398,28	
1/420000-456000	Schreib-, Zeichen- und sonstige Büromittel	2221	3221	23	100,00	100,00		100,00	100,00		
1/420000-459000	Sonstige Verbrauchsgüter (Beschäftigungsmaterial)	2221	3221	23	300,00	300,00	29,09	300,00	300,00	29,09	
1/420000-510000	Bezüge VB Angestellte	2211	3211	20	5 600,00	5 300,00	5 281,82	5 600,00	5 300,00	5 281,82	
1/420000-580000	DGB-FA	2212	3212	20	200,00	200,00	197,33	200,00	200,00	197,33	
1/420000-582100	DGB-SV und MV	2212	3212	20	1 200,00	1 200,00	1 104,36	1 200,00	1 200,00	1 104,36	

		MVAG VC QU			Ergebnisvoranschlag			Finanzierungsvoranschlag		
		EH	FH		VA 2026	VA 2025	RA 2024	VA 2026	VA 2025	RA 2024
1/420000-588000	Kommunalsteuer	2212	3212	20	200,00	200,00	160,00	200,00	200,00	160,00
1/420000-618000	Instandhaltung Betriebsausstattung	2224	3224	24	200,00	200,00		200,00	200,00	
1/420000-631000	Telefongebühren	2222	3222		200,00			200,00		
1/420000-680000	Planmäßige Abschreibung	2226			1 000,00	1 300,00	1 263,91			
1/420000-720000	Kostenersätze Wihof	2225	3225	24	200,00	200,00	119,02	200,00	200,00	119,02
1/420000-723000	Repräsentationskosten	2225	3225	24	1 000,00	600,00	877,68	1 000,00	600,00	877,68
1/420000-724000	Reisegebühren	2225	3225	24		100,00	51,72		100,00	51,72
1/420000-728000	Entgelte für sonstige Leistungen	2225	3225	24	4 200,00	2 600,00	1 160,48	4 200,00	2 600,00	1 160,48
SU 22 / 32	Summe Aufwendungen / Auszahlungen operative Gebarung				15 400,00	14 300,00	10 543,78	14 400,00	13 000,00	9 379,78
SA 0 / SA 1	(0) Nettoergebnis (21 - 22) / (1) Geldfluss operative Gebarung (31 - 32)				-15 400,00	-14 300,00	-10 543,78	-14 400,00	-13 000,00	-9 379,78
SA01	Saldo (01) Haushaltsrücklagen (230 - 240)				0,00	0,00	0,00	0,00	0,00	0,00
SA00	Saldo (00) Nettoergebnis nach Haushaltsrücklagen (Saldo 0 + Saldo 01)				-15 400,00	-14 300,00	-10 543,78			
Investive Gebarung										
SU 33	Summe Einzahlungen investive Gebarung							0,00	0,00	0,00
1/420000-042000	Ausstattung Gemeinschaftsräume		3415	2 41				1 000,00	2 000,00	
SU 34	Summe Auszahlungen investive Gebarung							1 000,00	2 000,00	0,00
SA2	Saldo (2) Geldfluss aus der Investiven Gebarung (33 - 34)							-1 000,00	-2 000,00	0,00
SA3	Saldo (3) Nettofinanzierungssaldo (Saldo 1 + Saldo 2)							-15 400,00	-15 000,00	-9 379,78
Finanzierungstätigkeit										
SU 35	Summe Einzahlungen aus der Finanzierungstätigkeit							0,00	0,00	0,00
SU 36	Summe Auszahlungen aus der Finanzierungstätigkeit							0,00	0,00	0,00
SA4	Saldo (4) Geldfluss aus der Finanzierungstätigkeit (35 - 36)							0,00	0,00	0,00
SA5	Saldo (5) Geldfluss aus der voranschlagswirksamen Gebarung (Saldo 3 + Saldo 4)							-15 400,00	-15 000,00	-9 379,78
422	Tagesheimstätten									
422000	Tagesbetreuungszentrum									
Operative Gebarung										
2/422000+810000	Erträge aus Leistungen	2114	3114	13	275 000,00	260 000,00	214 272,15	275 000,00	260 000,00	205 102,86
2/422000+813000	Erträge aus der Auflösung von Investitionszuschüssen (Kapitaltransfers)	2127			2 800,00	2 700,00	2 678,96			
2/422000+829000	Sonstige Erträge (Geldspenden)	2116	3116	18	300,00	200,00	357,00	300,00	200,00	357,00
2/422000+861000	Sonderförderung Land NÖ	2121	3121				26 052,84			26 052,84
2/422000+862000	Beitrag Abgang - Wieselburg-Land	2121	3121	15		3 600,00	7 324,32		3 600,00	7 324,32
SU 21 / 31	Summe Erträge / Einzahlungen operative Gebarung				278 100,00	266 500,00	250 685,27	275 300,00	263 800,00	238 837,02
1/422000-400000	Geringwertige Wirtschaftsgüter (GWG)	2221	3221	23	1 000,00	2 000,00	706,98	1 000,00	2 000,00	706,98
1/422000-400100	Dienstbekleidung	2221	3221	23	1 000,00	500,00	789,55	1 000,00	500,00	789,55
1/422000-430000	Lebensmittel	2221	3221	23	19 000,00	19 000,00	15 609,50	19 000,00	19 000,00	15 074,48
1/422000-454000	Reinigungsmittel	2221	3221	23	400,00	400,00	314,98	400,00	400,00	316,31

		MVAG		VC QU	Ergebnisvoranschlag			Finanzierungsvoranschlag		
		EH	FH		VA 2026	VA 2025	RA 2024	VA 2026	VA 2025	RA 2024
1/422000-454100	Hygieneartikel	2221	3221	23	1 600,00	1 100,00	990,53	1 600,00	1 100,00	989,74
1/422000-456000	Büromaterial	2221	3221	23	400,00	400,00	494,94	400,00	400,00	494,94
1/422000-457000	Druckwerke	2221	3221	23	100,00	100,00	120,36	100,00	100,00	120,36
1/422000-458000	Hausapotheke	2221	3221	23	100,00	100,00	48,73	100,00	100,00	48,73
1/422000-459000	Sonstige Verbrauchsgüter (Beschäftigungsmaterial,...)	2221	3221	23	700,00	300,00	495,64	700,00	300,00	493,57
1/422000-510000	Bezüge VB Angestellte	2211	3211	20	23 900,00	23 000,00	22 113,95	23 900,00	23 000,00	22 113,95
1/422000-511000	Bezüge VB Arbeiter	2211	3211	20	130 400,00	124 400,00	100 063,81	130 400,00	124 400,00	100 063,81
1/422000-523000	Aushilfen/Ferialpraktikanten - Arbeiter	2211	3211	20			507,50			507,50
1/422000-565000	Mehrdienstleistungsentschädigung	2211	3211	20			722,08			722,08
1/422000-569000	Sonstige Nebengebühren	2211	3211		1 000,00	800,00	559,58	1 000,00	800,00	559,58
1/422000-580000	DGB-FA	2212	3212	20	5 700,00	5 400,00	4 502,63	5 700,00	5 400,00	4 502,63
1/422000-580100	DGB FA Aushilfen/Ferialpraktikanten	2212	3212	20			18,77			18,77
1/422000-582100	DGB-SV und MV	2212	3212	20	33 400,00	31 800,00	26 195,83	33 400,00	31 800,00	26 195,83
1/422000-582200	DGB-SV und MV Aushilfen/Ferialpraktikanten	2212	3212	20			104,04			104,04
1/422000-588000	Kommunalsteuer	2212	3212	20	4 700,00	4 400,00	3 695,16	4 700,00	4 400,00	3 695,16
1/422000-588100	Kommunalsteuer Aushilfen	2212	3212	20			15,23			15,23
1/422000-592000	Dotierung von Rückstellungen für Jubiläumszuwendungen	2214			600,00	200,00	364,47			
1/422000-600000	Strom	2222	3222	24	1 000,00	1 000,00	745,12	1 000,00	1 000,00	745,12
1/422000-600100	Wärme	2222	3222	24	2 000,00	2 000,00	1 801,21	2 000,00	2 000,00	1 801,21
1/422000-610000	Instandhaltung von Grund und Boden	2224	3224	24	200,00			200,00		
1/422000-614000	Gebäudeinstandhaltung	2224	3224	24	500,00	500,00	1 001,61	500,00	500,00	1 001,61
1/422000-618000	Instandhaltung der Einrichtung	2224	3224	24	500,00	500,00	325,00	500,00	500,00	325,00
1/422000-631000	Telefongebühren	2222	3222	24	200,00	200,00	160,28	200,00	200,00	160,28
1/422000-680000	Planmäßige Abschreibung	2226			4 900,00	4 800,00	4 773,81			
1/422000-700000	Mietzins	2223	3223	24	36 000,00	36 000,00	40 129,03	36 000,00	36 000,00	40 129,03
1/422000-720000	Kostenersätze Wihof	2225	3225	24	5 000,00	5 000,00	4 476,93	5 000,00	5 000,00	4 476,93
1/422000-720100	Kostenersätze Verwaltung	2225	3225	24		500,00			500,00	
1/422000-724000	Reisegebühren	2225	3225	24	400,00	400,00	189,60	400,00	400,00	189,60
1/422000-728000	Entgelte für sonstige Leistungen	2225	3225	24	1 000,00	1 000,00	615,00	1 000,00	1 000,00	615,00
1/422000-728100	Schulung der Bediensteten	2225	3225	24	2 400,00	600,00	485,00	2 400,00	600,00	485,00
1/422000-752000	Überschuss - Wieselburg-Land	2231	3231	26			13 026,42			13 026,42
SU 22 / 32	Summe Aufwendungen / Auszahlungen operative Gebarung				278 100,00	266 400,00	246 163,27	272 600,00	261 400,00	240 488,44
SA 0 / SA 1	(0) Nettoergebnis (21 - 22) / (1) Geldfluss operative Gebarung (31 - 32)				0,00	100,00	4 522,00	2 700,00	2 400,00	-1 651,42
SA01	Saldo (01) Haushaltsrücklagen (230 - 240)				0,00	0,00	0,00	0,00	0,00	0,00
SA00	Saldo (00) Nettoergebnis nach Haushaltsrücklagen (Saldo 0 + Saldo 01)				0,00	100,00	4 522,00			

		MVAG		VC QU	Ergebnisvoranschlag			Finanzierungsvoranschlag		
		EH	FH		VA 2026	VA 2025	RA 2024	VA 2026	VA 2025	RA 2024
Investive Gebarung										
2/422000+302000	Kostenbeitrag Wieselburg-Land (Einrichtung)		3331	33					700,00	1 378,10
SU 33	Summe Einzahlungen investive Gebarung							0,00	700,00	1 378,10
1/422000-042000	Amts-, Betriebs- und Geschäftsausstattung		3415	2 41					1 500,00	2 296,83
SU 34	Summe Auszahlungen investive Gebarung							0,00	1 500,00	2 296,83
SA2	Saldo (2) Geldfluss aus der Investiven Gebarung (33 – 34)							0,00	-800,00	-918,73
SA3	Saldo (3) Nettofinanzierungssaldo (Saldo 1 + Saldo 2)							2 700,00	1 600,00	-2 570,15
Finanzierungstätigkeit										
SU 35	Summe Einzahlungen aus der Finanzierungstätigkeit							0,00	0,00	0,00
SU 36	Summe Auszahlungen aus der Finanzierungstätigkeit							0,00	0,00	0,00
SA4	Saldo (4) Geldfluss aus der Finanzierungstätigkeit (35 – 36)							0,00	0,00	0,00
SA5	Saldo (5) Geldfluss aus der voranschlagswirksamen Gebarung (Saldo 3 + Saldo 4)							2 700,00	1 600,00	-2 570,15
423	Essen auf Rädern									
423000	Essen auf Rädern									
Operative Gebarung										
2/423000+810000	Kostenbeitrag	2114	3114	13	58 800,00	60 000,00	56 481,86	58 800,00	60 000,00	58 750,43
2/423000+861000	Landesförderung	2121	3121	15	7 500,00	8 500,00	8 488,53	7 500,00	8 500,00	8 488,53
SU 21 / 31	Summe Erträge / Einzahlungen operative Gebarung				66 300,00	68 500,00	64 970,39	66 300,00	68 500,00	67 238,96
1/423000-400000	Geschirrankauf	2221	3221	23	2 000,00	2 500,00	1 915,16	2 000,00	2 500,00	1 915,16
1/423000-452000	Treibstoffe (Strom)	2221	3221				8,33			8,33
1/423000-728000	Kosten der Aktion	2225	3225	24	70 000,00	117 600,00	65 887,66	70 000,00	117 600,00	65 887,66
1/423000-728100	Reisegebühren	2225	3225	24	13 000,00	13 900,00	13 240,70	13 000,00	13 900,00	13 240,70
SU 22 / 32	Summe Aufwendungen / Auszahlungen operative Gebarung				85 000,00	134 000,00	81 051,85	85 000,00	134 000,00	81 051,85
SA 0 / SA 1	(0) Nettoergebnis (21 - 22) / (1) Geldfluss operative Gebarung (31 – 32)				-18 700,00	-65 500,00	-16 081,46	-18 700,00	-65 500,00	-13 812,89
SA01	Saldo (01) Haushaltsrücklagen (230 - 240)				0,00	0,00	0,00	0,00	0,00	0,00
SA00	Saldo (00) Nettoergebnis nach Haushaltsrücklagen (Saldo 0 + Saldo 01)				-18 700,00	-65 500,00	-16 081,46			
Investive Gebarung										
SU 33	Summe Einzahlungen investive Gebarung							0,00	0,00	0,00
SU 34	Summe Auszahlungen investive Gebarung							0,00	0,00	0,00
SA2	Saldo (2) Geldfluss aus der Investiven Gebarung (33 – 34)							0,00	0,00	0,00
SA3	Saldo (3) Nettofinanzierungssaldo (Saldo 1 + Saldo 2)							-18 700,00	-65 500,00	-13 812,89
Finanzierungstätigkeit										
SU 35	Summe Einzahlungen aus der Finanzierungstätigkeit							0,00	0,00	0,00
SU 36	Summe Auszahlungen aus der Finanzierungstätigkeit							0,00	0,00	0,00
SA4	Saldo (4) Geldfluss aus der Finanzierungstätigkeit (35 – 36)							0,00	0,00	0,00

		MVAG VC QU			Ergebnisvoranschlag			Finanzierungsvoranschlag		
		EH	FH		VA 2026	VA 2025	RA 2024	VA 2026	VA 2025	RA 2024
SA5	Saldo (5) Geldfluss aus der voranschlagswirksamen Gebarung (Saldo 3 + Saldo 4)							-18 700,00	-65 500,00	-13 812,89
424	Heimhilfe									
424000	Community Nurse									
Operative Gebarung										
2/424000+860000	Förderung BM für Soziales, Gesundheit, Pflege	2121	3121	15		25 700,00	77 235,00		25 700,00	77 235,00
2/424000+861000	Subvention Land NÖ	2121	3121		92 700,00	64 500,00		92 700,00	64 500,00	
SU 21 / 31	Summe Erträge / Einzahlungen operative Gebarung				92 700,00	90 200,00	77 235,00	92 700,00	90 200,00	77 235,00
1/424000-400000	Geringwertige Wirtschaftsgüter (GWG)	2221	3221	23	300,00	300,00		300,00	300,00	
1/424000-456000	Büromaterial	2221	3221	23	200,00	200,00		200,00	200,00	
1/424000-457000	Druckwerke	2221	3221	23	200,00	200,00		200,00	200,00	
1/424000-459000	Sonstige Verbrauchsgüter	2221	3221	23	100,00	100,00		100,00	100,00	
1/424000-510000	Bezüge VB Angestellte	2211	3211	20	64 300,00	61 600,00	59 543,40	64 300,00	61 600,00	59 543,40
1/424000-580000	DGB-FA	2212	3212	20	2 400,00	2 300,00	2 203,08	2 400,00	2 300,00	2 203,08
1/424000-582100	DGB-SV und MV	2212	3212	20	13 800,00	13 200,00	12 740,12	13 800,00	13 200,00	12 740,12
1/424000-588000	Kommunalsteuer	2212	3212	20	1 900,00	1 900,00	1 786,28	1 900,00	1 900,00	1 786,28
1/424000-592000	Dotierung von Rückstellungen für Jubiläumszuwendungen	2214			500,00	500,00	620,54			
1/424000-617000	Instandhaltung von Fahrzeugen	2224	3224	24	500,00	500,00	366,66	500,00	500,00	366,66
1/424000-631000	Telefongebühren	2222	3222	24	200,00	200,00	352,05	200,00	200,00	352,05
1/424000-670000	Versicherungen	2222	3222	24	1 400,00	1 300,00	1 233,65	1 400,00	1 300,00	1 233,65
1/424000-680000	Planmäßige Abschreibung	2226				500,00	500,88			
1/424000-700000	Mietzins	2223	3223	24	1 700,00	1 700,00	1 615,80	1 700,00	1 700,00	1 615,80
1/424000-705000	Operating Leasing Fahrzeug	2223	3223	24	4 400,00	4 400,00	4 533,58	4 400,00	4 400,00	4 533,58
1/424000-728000	Entgelte für sonstige Leistungen	2225	3225	24	700,00	500,00	155,29	700,00	500,00	155,29
SU 22 / 32	Summe Aufwendungen / Auszahlungen operative Gebarung				92 600,00	89 400,00	85 651,33	92 100,00	88 400,00	84 529,91
SA 0 / SA 1	(0) Nettoergebnis (21 - 22) / (1) Geldfluss operative Gebarung (31 – 32)				100,00	800,00	-8 416,33	600,00	1 800,00	-7 294,91
SA01	Saldo (01) Haushaltsrücklagen (230 - 240)				0,00	0,00	0,00	0,00	0,00	0,00
SA00	Saldo (00) Nettoergebnis nach Haushaltsrücklagen (Saldo 0 + Saldo 01)				100,00	800,00	-8 416,33			
Investive Gebarung										
SU 33	Summe Einzahlungen investive Gebarung							0,00	0,00	0,00
1/424000-070000	Lizenzen		3411	2 42				600,00	500,00	
SU 34	Summe Auszahlungen investive Gebarung							600,00	500,00	0,00
SA2	Saldo (2) Geldfluss aus der Investiven Gebarung (33 – 34)							-600,00	-500,00	0,00
SA3	Saldo (3) Nettofinanzierungssaldo (Saldo 1 + Saldo 2)							0,00	1 300,00	-7 294,91
Finanzierungstätigkeit										
SU 35	Summe Einzahlungen aus der Finanzierungstätigkeit							0,00	0,00	0,00
SU 36	Summe Auszahlungen aus der Finanzierungstätigkeit							0,00	0,00	0,00

		MVAG VC QU			Ergebnisvoranschlag			Finanzierungsvoranschlag		
		EH	FH		VA 2026	VA 2025	RA 2024	VA 2026	VA 2025	RA 2024
SA4	Saldo (4) Geldfluss aus der Finanzierungstätigkeit (35 – 36)							0,00	0,00	0,00
SA5	Saldo (5) Geldfluss aus der voranschlagswirksamen Gebarung (Saldo 3 + Saldo 4)							0,00	1 300,00	-7 294,91
426	Flüchtlingshilfe									
426000	Flüchtlingshilfe									
Operative Gebarung										
SU 21 / 31	Summe Erträge / Einzahlungen operative Gebarung				0,00	0,00	0,00	0,00	0,00	0,00
1/426000-728000	Entgelte für sonstige Leistungen	2225	3225	24			285,00			285,00
SU 22 / 32	Summe Aufwendungen / Auszahlungen operative Gebarung				0,00	0,00	285,00	0,00	0,00	285,00
SA 0 / SA 1	(0) Nettoergebnis (21 - 22) / (1) Geldfluss operative Gebarung (31 – 32)				0,00	0,00	-285,00	0,00	0,00	-285,00
SA01	Saldo (01) Haushaltsrücklagen (230 - 240)				0,00	0,00	0,00	0,00	0,00	0,00
SA00	Saldo (00) Nettoergebnis nach Haushaltsrücklagen (Saldo 0 + Saldo 01)				0,00	0,00	-285,00			
Investive Gebarung										
SU 33	Summe Einzahlungen investive Gebarung							0,00	0,00	0,00
SU 34	Summe Auszahlungen investive Gebarung							0,00	0,00	0,00
SA2	Saldo (2) Geldfluss aus der Investiven Gebarung (33 – 34)							0,00	0,00	0,00
SA3	Saldo (3) Nettofinanzierungssaldo (Saldo 1 + Saldo 2)							0,00	0,00	-285,00
Finanzierungstätigkeit										
SU 35	Summe Einzahlungen aus der Finanzierungstätigkeit							0,00	0,00	0,00
SU 36	Summe Auszahlungen aus der Finanzierungstätigkeit							0,00	0,00	0,00
SA4	Saldo (4) Geldfluss aus der Finanzierungstätigkeit (35 – 36)							0,00	0,00	0,00
SA5	Saldo (5) Geldfluss aus der voranschlagswirksamen Gebarung (Saldo 3 + Saldo 4)							0,00	0,00	-285,00
429	Sonstige Einrichtungen und Maßnahmen									
429000	Sonstige Einrichtungen und Maßnahmen (Senioren)									
Operative Gebarung										
SU 21 / 31	Summe Erträge / Einzahlungen operative Gebarung				0,00	0,00	0,00	0,00	0,00	0,00
1/429000-400000	Geringwertige Wirtschaftsgüter (GWG)	2221	3221	23		400,00			400,00	
1/429000-430000	Bewirtung (Pensionistenfeier)	2221	3221	23	4 000,00	4 000,00	3 278,20	4 000,00	4 000,00	3 278,20
1/429000-452000	Treibstoffe (Strom)	2221	3221	23		500,00			500,00	
1/429000-454000	Reinigungsmittel (Gwölberl)	2221	3221	23	100,00	100,00	12,74	100,00	100,00	12,74
1/429000-454100	Hygieneartikel	2221	3221	23			5,98			5,98
1/429000-457000	Druckwerke	2221	3221	23	800,00	800,00	747,49	800,00	800,00	747,49
1/429000-459000	Sonstige Verbrauchsgüter	2221	3221	23	100,00	100,00		100,00	100,00	
1/429000-600000	Strom (Gwölberl)	2222	3222	24	300,00	300,00	-17,84	300,00	300,00	-17,84
1/429000-600100	Gas (Gwölberl)	2222	3222	24	700,00	500,00	529,27	700,00	500,00	529,27
1/429000-617000	Instandhaltung von Fahrzeugen	2224	3224	24	1 500,00	9 000,00	3 207,96	1 500,00	9 000,00	3 207,96
1/429000-631000	Telefongebühren	2222	3222	24	200,00	200,00	228,80	200,00	200,00	228,80

		MVAG		VC QU	Ergebnisvoranschlag			Finanzierungsvoranschlag		
		EH	FH		VA 2026	VA 2025	RA 2024	VA 2026	VA 2025	RA 2024
1/429000-670000	Versicherungen	2222	3222	24	6 500,00	6 500,00	5 651,94	6 500,00	6 500,00	5 651,94
1/429000-680000	Planmäßige Abschreibung	2226			600,00					
1/429000-700000	Mietzins (Gwölberl)	2223	3223	24	1 000,00	1 000,00	1 171,15	1 000,00	1 000,00	1 171,15
1/429000-705000	Operating Leasing Niederflrbus	2223	3223	24		14 600,00	35 433,54		14 600,00	35 433,54
1/429000-720000	Kostensätze Wihof	2225	3225	24	1 500,00	1 500,00	1 162,72	1 500,00	1 500,00	1 162,72
1/429000-720100	Kostensätze Verwaltung	2225	3225	24	1 000,00	1 000,00	845,96	1 000,00	1 000,00	845,96
1/429000-728000	Entgelte für sonstige Leistungen	2225	3225	24						36,61
1/429000-728100	Seniorenausflug	2225	3225	24	9 000,00	9 000,00	7 082,65	9 000,00	9 000,00	7 082,65
1/429000-729000	Sonstige Ausgaben (Pensionistenfeier)	2225	3225	24	8 000,00	8 000,00	5 991,84	8 000,00	8 000,00	5 566,03
SU 22 / 32	Summe Aufwendungen / Auszahlungen operative Gebarung				35 300,00	57 500,00	65 332,40	34 700,00	57 500,00	64 943,20
SA 0 / SA 1	(0) Nettoergebnis (21 - 22) / (1) Geldfluss operative Gebarung (31 – 32)				-35 300,00	-57 500,00	-65 332,40	-34 700,00	-57 500,00	-64 943,20
SA01	Saldo (01) Haushaltsrücklagen (230 - 240)				0,00	0,00	0,00	0,00	0,00	0,00
SA00	Saldo (00) Nettoergebnis nach Haushaltsrücklagen (Saldo 0 + Saldo 01)				-35 300,00	-57 500,00	-65 332,40			
Investive Gebarung										
SU 33	Summe Einzahlungen investive Gebarung							0,00	0,00	0,00
1/429000-040000	Restwert Niederflrbus		3414	2					2 800,00	
SU 34	Summe Auszahlungen investive Gebarung							0,00	2 800,00	0,00
SA2	Saldo (2) Geldfluss aus der Investiven Gebarung (33 – 34)							0,00	-2 800,00	0,00
SA3	Saldo (3) Nettofinanzierungssaldo (Saldo 1 + Saldo 2)							-34 700,00	-60 300,00	-64 943,20
Finanzierungstätigkeit										
SU 35	Summe Einzahlungen aus der Finanzierungstätigkeit							0,00	0,00	0,00
SU 36	Summe Auszahlungen aus der Finanzierungstätigkeit							0,00	0,00	0,00
SA4	Saldo (4) Geldfluss aus der Finanzierungstätigkeit (35 – 36)							0,00	0,00	0,00
SA5	Saldo (5) Geldfluss aus der voranschlagswirksamen Gebarung (Saldo 3 + Saldo 4)							-34 700,00	-60 300,00	-64 943,20
429100	Unterstützung von Bedürftigen									
Operative Gebarung										
SU 21 / 31	Summe Erträge / Einzahlungen operative Gebarung				0,00	0,00	0,00	0,00	0,00	0,00
1/429100-768000	Unschuldig in Not	2234	3234	27	4 000,00	2 000,00	3 800,00	4 000,00	2 000,00	3 800,00
1/429100-768100	Heizkostenzuschuss	2234	3234	27	60 000,00	64 200,00	64 200,00	60 000,00	64 200,00	64 200,00
1/429100-768200	Weihnachtsgewandungen	2234	3234	27	13 800,00	10 200,00	13 800,00	13 800,00	10 200,00	13 800,00
SU 22 / 32	Summe Aufwendungen / Auszahlungen operative Gebarung				77 800,00	76 400,00	81 800,00	77 800,00	76 400,00	81 800,00
SA 0 / SA 1	(0) Nettoergebnis (21 - 22) / (1) Geldfluss operative Gebarung (31 – 32)				-77 800,00	-76 400,00	-81 800,00	-77 800,00	-76 400,00	-81 800,00
SA01	Saldo (01) Haushaltsrücklagen (230 - 240)				0,00	0,00	0,00	0,00	0,00	0,00
SA00	Saldo (00) Nettoergebnis nach Haushaltsrücklagen (Saldo 0 + Saldo 01)				-77 800,00	-76 400,00	-81 800,00			
Investive Gebarung										
SU 33	Summe Einzahlungen investive Gebarung							0,00	0,00	0,00
SU 34	Summe Auszahlungen investive Gebarung							0,00	0,00	0,00

		MVAG VC QU			Ergebnisvoranschlag			Finanzierungsvoranschlag		
		EH	FH		VA 2026	VA 2025	RA 2024	VA 2026	VA 2025	RA 2024
SA2	Saldo (2) Geldfluss aus der Investiven Gebarung (33 – 34)							0,00	0,00	0,00
SA3	Saldo (3) Nettofinanzierungssaldo (Saldo 1 + Saldo 2)							-77 800,00	-76 400,00	-81 800,00
Finanzierungstätigkeit										
SU 35	Summe Einzahlungen aus der Finanzierungstätigkeit							0,00	0,00	0,00
SU 36	Summe Auszahlungen aus der Finanzierungstätigkeit							0,00	0,00	0,00
SA4	Saldo (4) Geldfluss aus der Finanzierungstätigkeit (35 – 36)							0,00	0,00	0,00
SA5	Saldo (5) Geldfluss aus der voranschlagswirksamen Gebarung (Saldo 3 + Saldo 4)							-77 800,00	-76 400,00	-81 800,00
429200 Ehrenamtsbörse										
Operative Gebarung										
SU 21 / 31	Summe Erträge / Einzahlungen operative Gebarung				0,00	0,00	0,00	0,00	0,00	0,00
1/429200-728000	Entgelte für sonstige Leistungen	2225	3225	24	500,00	500,00		500,00	500,00	
SU 22 / 32	Summe Aufwendungen / Auszahlungen operative Gebarung				500,00	500,00	0,00	500,00	500,00	0,00
SA 0 / SA 1	(0) Nettoergebnis (21 - 22) / (1) Geldfluss operative Gebarung (31 – 32)				-500,00	-500,00	0,00	-500,00	-500,00	0,00
SA01	Saldo (01) Haushaltsrücklagen (230 - 240)				0,00	0,00	0,00	0,00	0,00	0,00
SA00	Saldo (00) Nettoergebnis nach Haushaltsrücklagen (Saldo 0 + Saldo 01)				-500,00	-500,00	0,00			
Investive Gebarung										
SU 33	Summe Einzahlungen investive Gebarung							0,00	0,00	0,00
SU 34	Summe Auszahlungen investive Gebarung							0,00	0,00	0,00
SA2	Saldo (2) Geldfluss aus der Investiven Gebarung (33 – 34)							0,00	0,00	0,00
SA3	Saldo (3) Nettofinanzierungssaldo (Saldo 1 + Saldo 2)							-500,00	-500,00	0,00
Finanzierungstätigkeit										
SU 35	Summe Einzahlungen aus der Finanzierungstätigkeit							0,00	0,00	0,00
SU 36	Summe Auszahlungen aus der Finanzierungstätigkeit							0,00	0,00	0,00
SA4	Saldo (4) Geldfluss aus der Finanzierungstätigkeit (35 – 36)							0,00	0,00	0,00
SA5	Saldo (5) Geldfluss aus der voranschlagswirksamen Gebarung (Saldo 3 + Saldo 4)							-500,00	-500,00	0,00
43 Jugendwohlfahrt										
439 Sonstige Einrichtungen und Maßnahmen										
439000 Sonstige Einrichtungen und Maßnahmen (Jugend)										
Operative Gebarung										
2/439000+810000	Benützung Disco-Nachtbus	2114	3114	13		100,00	972,00		100,00	972,00
2/439000+829000	Spielefest	2116	3116	18	300,00	300,00	300,00	300,00	300,00	300,00
2/439000+861000	Förderung Land NÖ Disco-Nachtbus	2121	3121	15		23 100,00	23 121,36		23 100,00	23 121,36
2/439000+862000	Gemeindebeiträge Disco-Nachtbus	2121	3121	15		9 300,00	49 200,00		9 300,00	49 200,00
SU 21 / 31	Summe Erträge / Einzahlungen operative Gebarung				300,00	32 800,00	73 593,36	300,00	32 800,00	73 593,36
1/439000-620000	Disco-Nachtbus	2222	3222	24		19 800,00	91 681,00		28 300,00	91 244,00

		MVAG VC QU			Ergebnisvoranschlag			Finanzierungsvoranschlag		
		EH	FH		VA 2026	VA 2025	RA 2024	VA 2026	VA 2025	RA 2024
1/439000-720000	Kostenersätze Wihof (Spielefest)	2225	3225	24	1 000,00	1 500,00	860,60	1 000,00	1 500,00	860,60
1/439000-728200	Spielefest	2225	3225	24	6 500,00	6 400,00	6 447,04	6 500,00	6 400,00	6 447,04
1/439000-728400	Ferienspiel	2225	3225	24	1 100,00	1 100,00	1 053,03	1 100,00	1 100,00	1 053,03
1/439000-728500	Jugendprojekte (Tauschmarkt,...)	2225	3225	24	3 000,00	3 000,00	2 473,41	3 000,00	3 000,00	2 473,41
1/439000-751000	Jugendwohlfahrts-Umlage	2231	3231	26	371 000,00	341 000,00	310 493,35	371 000,00	341 000,00	310 493,35
1/439000-752000	Abrechnung Beiträge Gemeinden Disco-Nachtbus	2231	3231	26		9 300,00	11 446,56		9 300,00	11 446,56
1/439000-768000	Förderung der Fahrsicherheit	2234	3234	27	100,00	100,00		100,00	100,00	
1/439000-768100	Kostenersatz Tagesmütter	2234	3234	27	3 700,00	3 500,00	3 210,00	3 700,00	3 500,00	3 210,00
SU 22 / 32	Summe Aufwendungen / Auszahlungen operative Gebarung				386 400,00	385 700,00	427 664,99	386 400,00	394 200,00	427 227,99
SA 0 / SA 1	(0) Nettoergebnis (21 - 22) / (1) Geldfluss operative Gebarung (31 - 32)				-386 100,00	-352 900,00	-354 071,63	-386 100,00	-361 400,00	-353 634,63
SA01	Saldo (01) Haushaltsrücklagen (230 - 240)				0,00	0,00	0,00	0,00	0,00	0,00
SA00	Saldo (00) Nettoergebnis nach Haushaltsrücklagen (Saldo 0 + Saldo 01)				-386 100,00	-352 900,00	-354 071,63			
Investive Gebarung										
SU 33	Summe Einzahlungen investive Gebarung							0,00	0,00	0,00
SU 34	Summe Auszahlungen investive Gebarung							0,00	0,00	0,00
SA2	Saldo (2) Geldfluss aus der Investiven Gebarung (33 - 34)							0,00	0,00	0,00
SA3	Saldo (3) Nettofinanzierungssaldo (Saldo 1 + Saldo 2)							-386 100,00	-361 400,00	-353 634,63
Finanzierungstätigkeit										
SU 35	Summe Einzahlungen aus der Finanzierungstätigkeit							0,00	0,00	0,00
SU 36	Summe Auszahlungen aus der Finanzierungstätigkeit							0,00	0,00	0,00
SA4	Saldo (4) Geldfluss aus der Finanzierungstätigkeit (35 - 36)							0,00	0,00	0,00
SA5	Saldo (5) Geldfluss aus der voranschlagswirksamen Gebarung (Saldo 3 + Saldo 4)							-386 100,00	-361 400,00	-353 634,63
46	Familienpolitische Maßnahmen									
469	Sonstige Maßnahmen									
469000	Geburtenzuwendungen									
Operative Gebarung										
SU 21 / 31	Summe Erträge / Einzahlungen operative Gebarung				0,00	0,00	0,00	0,00	0,00	0,00
1/469000-768000	Geldzuwendungen anlässlich Geburten	2234	3234	27	4 000,00	4 000,00	3 600,00	4 000,00	4 000,00	3 600,00
SU 22 / 32	Summe Aufwendungen / Auszahlungen operative Gebarung				4 000,00	4 000,00	3 600,00	4 000,00	4 000,00	3 600,00
SA 0 / SA 1	(0) Nettoergebnis (21 - 22) / (1) Geldfluss operative Gebarung (31 - 32)				-4 000,00	-4 000,00	-3 600,00	-4 000,00	-4 000,00	-3 600,00
SA01	Saldo (01) Haushaltsrücklagen (230 - 240)				0,00	0,00	0,00	0,00	0,00	0,00
SA00	Saldo (00) Nettoergebnis nach Haushaltsrücklagen (Saldo 0 + Saldo 01)				-4 000,00	-4 000,00	-3 600,00			
Investive Gebarung										
SU 33	Summe Einzahlungen investive Gebarung							0,00	0,00	0,00
SU 34	Summe Auszahlungen investive Gebarung							0,00	0,00	0,00

		MVAG VC QU			Ergebnisvoranschlag			Finanzierungsvoranschlag		
		EH	FH		VA 2026	VA 2025	RA 2024	VA 2026	VA 2025	RA 2024
SA2	Saldo (2) Geldfluss aus der Investiven Gebarung (33 – 34)							0,00	0,00	0,00
SA3	Saldo (3) Nettofinanzierungssaldo (Saldo 1 + Saldo 2)							-4 000,00	-4 000,00	-3 600,00
Finanzierungstätigkeit										
SU 35	Summe Einzahlungen aus der Finanzierungstätigkeit							0,00	0,00	0,00
SU 36	Summe Auszahlungen aus der Finanzierungstätigkeit							0,00	0,00	0,00
SA4	Saldo (4) Geldfluss aus der Finanzierungstätigkeit (35 – 36)							0,00	0,00	0,00
SA5	Saldo (5) Geldfluss aus der voranschlagswirksamen Gebarung (Saldo 3 + Saldo 4)							-4 000,00	-4 000,00	-3 600,00
48	Wohnbauförderung									
489	Sonstige Maßnahmen									
489000	Wohnbauförderung (Gemeinde)									
Operative Gebarung										
2/489000+868000	Rückzahlung Wbf.Darlehen	2124	3124	16	500,00	500,00	228,37	500,00	500,00	228,37
SU 21 / 31	Summe Erträge / Einzahlungen operative Gebarung				500,00	500,00	228,37	500,00	500,00	228,37
1/489000-768000	Wohnbauförderungsmaßnahmen	2234	3234	27	3 000,00	1 500,00	1 000,00	3 000,00	1 500,00	1 000,00
1/489000-768100	WBF-Maßnahmen (Stundung Aufschließung)	2234	3234	27	5 000,00	5 000,00	5 000,00	5 000,00	5 000,00	5 000,00
SU 22 / 32	Summe Aufwendungen / Auszahlungen operative Gebarung				8 000,00	6 500,00	6 000,00	8 000,00	6 500,00	6 000,00
SA 0 / SA 1	(0) Nettoergebnis (21 - 22) / (1) Geldfluss operative Gebarung (31 – 32)				-7 500,00	-6 000,00	-5 771,63	-7 500,00	-6 000,00	-5 771,63
SA01	Saldo (01) Haushaltsrücklagen (230 - 240)				0,00	0,00	0,00	0,00	0,00	0,00
SA00	Saldo (00) Nettoergebnis nach Haushaltsrücklagen (Saldo 0 + Saldo 01)				-7 500,00	-6 000,00	-5 771,63			
Investive Gebarung										
SU 33	Summe Einzahlungen investive Gebarung							0,00	0,00	0,00
SU 34	Summe Auszahlungen investive Gebarung							0,00	0,00	0,00
SA2	Saldo (2) Geldfluss aus der Investiven Gebarung (33 – 34)							0,00	0,00	0,00
SA3	Saldo (3) Nettofinanzierungssaldo (Saldo 1 + Saldo 2)							-7 500,00	-6 000,00	-5 771,63
Finanzierungstätigkeit										
SU 35	Summe Einzahlungen aus der Finanzierungstätigkeit							0,00	0,00	0,00
SU 36	Summe Auszahlungen aus der Finanzierungstätigkeit							0,00	0,00	0,00
SA4	Saldo (4) Geldfluss aus der Finanzierungstätigkeit (35 – 36)							0,00	0,00	0,00
SA5	Saldo (5) Geldfluss aus der voranschlagswirksamen Gebarung (Saldo 3 + Saldo 4)							-7 500,00	-6 000,00	-5 771,63

		MVAG			Ergebnisvoranschlag			Finanzierungsvoranschlag		
		EH	FH	VC QU	VA 2026	VA 2025	RA 2024	VA 2026	VA 2025	RA 2024
5 Gesundheit										
51	Gesundheitsdienst									
510	Medizinische Bereichsversorgung									
510000	Medizinische Bereichsversorgung									
Operative Gebarung										
2/510000+816000	Kostenersatz Wochenenddienst	2114	3114	13	20 800,00	20 800,00	20 838,38	20 800,00	20 800,00	20 838,38
SU 21 / 31	Summe Erträge / Einzahlungen operative Gebarung				20 800,00	20 800,00	20 838,38	20 800,00	20 800,00	20 838,38
1/510000-720000	Kostenersätze Wihof	2225	3225				54,93			54,93
1/510000-728000	Ärzte- und Gesundheitspaket (Wochenenddienst, etc.)	2225	3225	24	30 800,00	30 800,00	111 448,86	30 800,00	30 800,00	109 018,86
1/510000-728200	Totenbeschauggebühr,...	2225	3225	24	2 000,00	2 000,00	1 646,00	2 000,00	2 000,00	1 986,00
1/510000-751000	Beitrag an Pensionsverband	2231	3231	26	21 300,00	21 300,00	18 838,24	21 300,00	21 300,00	18 838,24
1/510000-768000	Ärzte- und Gesundheitspaket (Ärzteförderung)	2234	3234		50 400,00	76 700,00		50 400,00	76 700,00	
SU 22 / 32	Summe Aufwendungen / Auszahlungen operative Gebarung				104 500,00	130 800,00	131 988,03	104 500,00	130 800,00	129 898,03
SA 0 / SA 1	(0) Nettoergebnis (21 - 22) / (1) Geldfluss operative Gebarung (31 – 32)				-83 700,00	-110 000,00	-111 149,65	-83 700,00	-110 000,00	-109 059,65
SA01	Saldo (01) Haushaltsrücklagen (230 - 240)				0,00	0,00	0,00	0,00	0,00	0,00
SA00	Saldo (00) Nettoergebnis nach Haushaltsrücklagen (Saldo 0 + Saldo 01)				-83 700,00	-110 000,00	-111 149,65			
Investive Gebarung										
SU 33	Summe Einzahlungen investive Gebarung							0,00	0,00	0,00
SU 34	Summe Auszahlungen investive Gebarung							0,00	0,00	0,00
SA2	Saldo (2) Geldfluss aus der Investiven Gebarung (33 – 34)							0,00	0,00	0,00
SA3	Saldo (3) Nettofinanzierungssaldo (Saldo 1 + Saldo 2)							-83 700,00	-110 000,00	-109 059,65
Finanzierungstätigkeit										
SU 35	Summe Einzahlungen aus der Finanzierungstätigkeit							0,00	0,00	0,00
SU 36	Summe Auszahlungen aus der Finanzierungstätigkeit							0,00	0,00	0,00
SA4	Saldo (4) Geldfluss aus der Finanzierungstätigkeit (35 – 36)							0,00	0,00	0,00
SA5	Saldo (5) Geldfluss aus der voranschlagswirksamen Gebarung (Saldo 3 + Saldo 4)							-83 700,00	-110 000,00	-109 059,65
511	Familienberatung									
511000	Familienberatung									
Operative Gebarung										
SU 21 / 31	Summe Erträge / Einzahlungen operative Gebarung				0,00	0,00	0,00	0,00	0,00	0,00
1/511000-700000	Miete	2223	3223		400,00	700,00	90,00	400,00	700,00	90,00
SU 22 / 32	Summe Aufwendungen / Auszahlungen operative Gebarung				400,00	700,00	90,00	400,00	700,00	90,00
SA 0 / SA 1	(0) Nettoergebnis (21 - 22) / (1) Geldfluss operative Gebarung (31 – 32)				-400,00	-700,00	-90,00	-400,00	-700,00	-90,00
SA01	Saldo (01) Haushaltsrücklagen (230 - 240)				0,00	0,00	0,00	0,00	0,00	0,00

		MVAG VC QU			Ergebnisvoranschlag			Finanzierungsvoranschlag		
		EH	FH		VA 2026	VA 2025	RA 2024	VA 2026	VA 2025	RA 2024
SA00	Saldo (00) Nettoergebnis nach Haushaltsrücklagen (Saldo 0 + Saldo 01)				-400,00	-700,00	-90,00			
Investive Gebarung										
SU 33	Summe Einzahlungen investive Gebarung							0,00	0,00	0,00
SU 34	Summe Auszahlungen investive Gebarung							0,00	0,00	0,00
SA2	Saldo (2) Geldfluss aus der Investiven Gebarung (33 – 34)							0,00	0,00	0,00
SA3	Saldo (3) Nettofinanzierungssaldo (Saldo 1 + Saldo 2)							-400,00	-700,00	-90,00
Finanzierungstätigkeit										
SU 35	Summe Einzahlungen aus der Finanzierungstätigkeit							0,00	0,00	0,00
SU 36	Summe Auszahlungen aus der Finanzierungstätigkeit							0,00	0,00	0,00
SA4	Saldo (4) Geldfluss aus der Finanzierungstätigkeit (35 – 36)							0,00	0,00	0,00
SA5	Saldo (5) Geldfluss aus der voranschlagswirksamen Gebarung (Saldo 3 + Saldo 4)							-400,00	-700,00	-90,00
512	Sonstige medizinische Beratung und Betreuung									
512000	Gesunde Gemeinde									
Operative Gebarung										
SU 21 / 31	Summe Erträge / Einzahlungen operative Gebarung				0,00	0,00	0,00	0,00	0,00	0,00
1/512000-729000	Sonstige Ausgaben div. Aktionen	2225	3225	24	2 300,00	2 200,00	258,20	2 300,00	2 200,00	258,20
SU 22 / 32	Summe Aufwendungen / Auszahlungen operative Gebarung				2 300,00	2 200,00	258,20	2 300,00	2 200,00	258,20
SA 0 / SA 1	(0) Nettoergebnis (21 - 22) / (1) Geldfluss operative Gebarung (31 – 32)				-2 300,00	-2 200,00	-258,20	-2 300,00	-2 200,00	-258,20
SA01	Saldo (01) Haushaltsrücklagen (230 - 240)				0,00	0,00	0,00	0,00	0,00	0,00
SA00	Saldo (00) Nettoergebnis nach Haushaltsrücklagen (Saldo 0 + Saldo 01)				-2 300,00	-2 200,00	-258,20			
Investive Gebarung										
SU 33	Summe Einzahlungen investive Gebarung							0,00	0,00	0,00
SU 34	Summe Auszahlungen investive Gebarung							0,00	0,00	0,00
SA2	Saldo (2) Geldfluss aus der Investiven Gebarung (33 – 34)							0,00	0,00	0,00
SA3	Saldo (3) Nettofinanzierungssaldo (Saldo 1 + Saldo 2)							-2 300,00	-2 200,00	-258,20
Finanzierungstätigkeit										
SU 35	Summe Einzahlungen aus der Finanzierungstätigkeit							0,00	0,00	0,00
SU 36	Summe Auszahlungen aus der Finanzierungstätigkeit							0,00	0,00	0,00
SA4	Saldo (4) Geldfluss aus der Finanzierungstätigkeit (35 – 36)							0,00	0,00	0,00
SA5	Saldo (5) Geldfluss aus der voranschlagswirksamen Gebarung (Saldo 3 + Saldo 4)							-2 300,00	-2 200,00	-258,20
519	Sonstige Einrichtungen und Maßnahmen									
519000	Sonstige Einrichtungen und Maßnahmen									
Operative Gebarung										
SU 21 / 31	Summe Erträge / Einzahlungen operative Gebarung				0,00	0,00	0,00	0,00	0,00	0,00

		MVAG VC QU			Ergebnisvoranschlag			Finanzierungsvoranschlag		
		EH	FH		VA 2026	VA 2025	RA 2024	VA 2026	VA 2025	RA 2024
1/519000-777000	Gesundheits-Emil	2234			6 000,00					
SU 22 / 32	Summe Aufwendungen / Auszahlungen operative Gebarung				6 000,00	0,00	0,00	0,00	0,00	0,00
SA 0 / SA 1	(0) Nettoergebnis (21 - 22) / (1) Geldfluss operative Gebarung (31 - 32)				-6 000,00	0,00	0,00	0,00	0,00	0,00
SA01	Saldo (01) Haushaltsrücklagen (230 - 240)				0,00	0,00	0,00	0,00	0,00	0,00
SA00	Saldo (00) Nettoergebnis nach Haushaltsrücklagen (Saldo 0 + Saldo 01)				-6 000,00	0,00	0,00			
Investive Gebarung										
SU 33	Summe Einzahlungen investive Gebarung							0,00	0,00	0,00
1/519000-777000	Gesundheits-Emil		3434					6 000,00		
SU 34	Summe Auszahlungen investive Gebarung							6 000,00	0,00	0,00
SA2	Saldo (2) Geldfluss aus der Investiven Gebarung (33 - 34)							-6 000,00	0,00	0,00
SA3	Saldo (3) Nettofinanzierungssaldo (Saldo 1 + Saldo 2)							-6 000,00	0,00	0,00
Finanzierungstätigkeit										
SU 35	Summe Einzahlungen aus der Finanzierungstätigkeit							0,00	0,00	0,00
SU 36	Summe Auszahlungen aus der Finanzierungstätigkeit							0,00	0,00	0,00
SA4	Saldo (4) Geldfluss aus der Finanzierungstätigkeit (35 - 36)							0,00	0,00	0,00
SA5	Saldo (5) Geldfluss aus der voranschlagswirksamen Gebarung (Saldo 3 + Saldo 4)							-6 000,00	0,00	0,00
52	Umweltschutz									
520	Natur- und Landschaftsschutz									
520000	Natur- und Landschaftsschutz									
Operative Gebarung										
2/520000+860000	FFG-Förderung Energieprojekt SmartControl	2121	3121	15		2 300,00			2 300,00	
2/520000+860100	Förderung KK "Innovative Energiegemeinschaften"	2121	3121	15			15 000,00			15 000,00
2/520000+864000	NETSE-Projekt - "Stadt der Zukunft"	2123	3123	16			7 926,00			7 926,00
SU 21 / 31	Summe Erträge / Einzahlungen operative Gebarung				0,00	2 300,00	22 926,00	0,00	2 300,00	22 926,00
1/520000-457000	Druckwerke (intern)	2221	3221	23	2 700,00	2 800,00	3 798,56	2 700,00	2 800,00	3 798,56
1/520000-720000	Kostensätze Wihof	2225	3225	24	3 000,00	2 000,00	2 929,69	3 000,00	2 000,00	2 929,69
1/520000-726000	Mitgliedsbeiträge	2225	3225	24	1 500,00	1 400,00	1 385,55	1 500,00	1 400,00	1 385,55
1/520000-728000	Unterstützung der Klimaneutralität (Klimabündnisaktivitäten)	2225	3225	24	9 500,00	15 500,00	11 866,29	9 500,00	15 500,00	11 866,29
1/520000-728300	Projekt "Innovative Energiegemeinschaften"	2225	3225	24			18 000,00			18 000,00
1/520000-755000	NETSE-Projekt - "Stadt der Zukunft"	2233	3233	27			3 600,00			3 600,00
1/520000-755100	"Smart Control" Projekt	2233	3233	27		1 600,00			1 600,00	
1/520000-755200	"COMET" Projekt	2233	3233	27	18 000,00	12 000,00	12 000,00	18 000,00	12 000,00	12 000,00
1/520000-768000	Ökoenergieförderung	2234	3234	27	49 200,00	100 600,00	142 439,52	49 200,00	100 600,00	142 439,52

		MVAG VC QU			Ergebnisvoranschlag			Finanzierungsvoranschlag		
		EH	FH		VA 2026	VA 2025	RA 2024	VA 2026	VA 2025	RA 2024
1/520000-768100	Förderung Elektrofahrzeuge	2234	3234	27	5 000,00	10 000,00	3 400,00	5 000,00	10 000,00	3 400,00
1/520000-768200	Förderung von Dach- und Fassadenbegrünungen	2234	3234	27	2 500,00	2 500,00	1 160,00	2 500,00	2 500,00	1 160,00
SU 22 / 32	Summe Aufwendungen / Auszahlungen operative Gebarung				91 400,00	148 400,00	200 579,61	91 400,00	148 400,00	200 579,61
SA 0 / SA 1	(0) Nettoergebnis (21 - 22) / (1) Geldfluss operative Gebarung (31 – 32)				-91 400,00	-146 100,00	-177 653,61	-91 400,00	-146 100,00	-177 653,61
SA01	Saldo (01) Haushaltsrücklagen (230 - 240)				0,00	0,00	0,00	0,00	0,00	0,00
SA00	Saldo (00) Nettoergebnis nach Haushaltsrücklagen (Saldo 0 + Saldo 01)				-91 400,00	-146 100,00	-177 653,61			
Investive Gebarung										
SU 33	Summe Einzahlungen investive Gebarung							0,00	0,00	0,00
SU 34	Summe Auszahlungen investive Gebarung							0,00	0,00	0,00
SA2	Saldo (2) Geldfluss aus der Investiven Gebarung (33 – 34)							0,00	0,00	0,00
SA3	Saldo (3) Nettofinanzierungssaldo (Saldo 1 + Saldo 2)							-91 400,00	-146 100,00	-177 653,61
Finanzierungstätigkeit										
SU 35	Summe Einzahlungen aus der Finanzierungstätigkeit							0,00	0,00	0,00
SU 36	Summe Auszahlungen aus der Finanzierungstätigkeit							0,00	0,00	0,00
SA4	Saldo (4) Geldfluss aus der Finanzierungstätigkeit (35 – 36)							0,00	0,00	0,00
SA5	Saldo (5) Geldfluss aus der voranschlagswirksamen Gebarung (Saldo 3 + Saldo 4)							-91 400,00	-146 100,00	-177 653,61
53	Rettungs- und Warndienste									
530	Rettungsdienste									
530000	Rettungsdienste									
Operative Gebarung										
SU 21 / 31	Summe Erträge / Einzahlungen operative Gebarung				0,00	0,00	0,00	0,00	0,00	0,00
1/530000-680000	Planmäßige Abschreibung	2226			2 300,00	2 300,00	2 265,11			
SU 22 / 32	Summe Aufwendungen / Auszahlungen operative Gebarung				2 300,00	2 300,00	2 265,11	0,00	0,00	0,00
SA 0 / SA 1	(0) Nettoergebnis (21 - 22) / (1) Geldfluss operative Gebarung (31 – 32)				-2 300,00	-2 300,00	-2 265,11	0,00	0,00	0,00
SA01	Saldo (01) Haushaltsrücklagen (230 - 240)				0,00	0,00	0,00	0,00	0,00	0,00
SA00	Saldo (00) Nettoergebnis nach Haushaltsrücklagen (Saldo 0 + Saldo 01)				-2 300,00	-2 300,00	-2 265,11			
Investive Gebarung										
SU 33	Summe Einzahlungen investive Gebarung							0,00	0,00	0,00
SU 34	Summe Auszahlungen investive Gebarung							0,00	0,00	0,00
SA2	Saldo (2) Geldfluss aus der Investiven Gebarung (33 – 34)							0,00	0,00	0,00
SA3	Saldo (3) Nettofinanzierungssaldo (Saldo 1 + Saldo 2)							0,00	0,00	0,00
Finanzierungstätigkeit										
SU 35	Summe Einzahlungen aus der Finanzierungstätigkeit							0,00	0,00	0,00
SU 36	Summe Auszahlungen aus der Finanzierungstätigkeit							0,00	0,00	0,00
SA4	Saldo (4) Geldfluss aus der Finanzierungstätigkeit (35 – 36)							0,00	0,00	0,00

		MVAG		VC QU	Ergebnisvoranschlag			Finanzierungsvoranschlag		
		EH	FH		VA 2026	VA 2025	RA 2024	VA 2026	VA 2025	RA 2024
SA5	Saldo (5) Geldfluss aus der voranschlagswirksamen Gebarung (Saldo 3 + Saldo 4)							0,00	0,00	0,00
56	Krankenanstalten anderer Rechtsträger									
562	Sprengelbeiträge									
562000	Sprengelbeiträge									
Operative Gebarung										
2/562000+861000	Unterstützungspaket (NÖ GUG 2025)	2121	3121		50 500,00			50 500,00		
SU 21 / 31	Summe Erträge / Einzahlungen operative Gebarung				50 500,00	0,00	0,00	50 500,00	0,00	0,00
1/562000-752000	Sprengelbeitrag NOEKAS-Zweckaufwand	2231	3231	26	2 371 000,00	2 157 400,00	1 988 624,62	2 371 000,00	2 157 400,00	1 988 624,62
SU 22 / 32	Summe Aufwendungen / Auszahlungen operative Gebarung				2 371 000,00	2 157 400,00	1 988 624,62	2 371 000,00	2 157 400,00	1 988 624,62
SA 0 / SA 1	(0) Nettoergebnis (21 - 22) / (1) Geldfluss operative Gebarung (31 – 32)				-2 320 500,00	-2 157 400,00	-1 988 624,62	-2 320 500,00	-2 157 400,00	-1 988 624,62
SA01	Saldo (01) Haushaltsrücklagen (230 - 240)				0,00	0,00	0,00	0,00	0,00	0,00
SA00	Saldo (00) Nettoergebnis nach Haushaltsrücklagen (Saldo 0 + Saldo 01)				-2 320 500,00	-2 157 400,00	-1 988 624,62			
Investive Gebarung										
SU 33	Summe Einzahlungen investive Gebarung							0,00	0,00	0,00
SU 34	Summe Auszahlungen investive Gebarung							0,00	0,00	0,00
SA2	Saldo (2) Geldfluss aus der Investiven Gebarung (33 – 34)							0,00	0,00	0,00
SA3	Saldo (3) Nettofinanzierungssaldo (Saldo 1 + Saldo 2)							-2 320 500,00	-2 157 400,00	-1 988 624,62
Finanzierungstätigkeit										
SU 35	Summe Einzahlungen aus der Finanzierungstätigkeit							0,00	0,00	0,00
SU 36	Summe Auszahlungen aus der Finanzierungstätigkeit							0,00	0,00	0,00
SA4	Saldo (4) Geldfluss aus der Finanzierungstätigkeit (35 – 36)							0,00	0,00	0,00
SA5	Saldo (5) Geldfluss aus der voranschlagswirksamen Gebarung (Saldo 3 + Saldo 4)							-2 320 500,00	-2 157 400,00	-1 988 624,62
562100	Sprengelbeiträge									
Operative Gebarung										
SU 21 / 31	Summe Erträge / Einzahlungen operative Gebarung				0,00	0,00	0,00	0,00	0,00	0,00
1/562100-752000	NÖKAS Verwaltungsaufwand	2231	3231	26	100,00	100,00	29,61	100,00	100,00	29,61
SU 22 / 32	Summe Aufwendungen / Auszahlungen operative Gebarung				100,00	100,00	29,61	100,00	100,00	29,61
SA 0 / SA 1	(0) Nettoergebnis (21 - 22) / (1) Geldfluss operative Gebarung (31 – 32)				-100,00	-100,00	-29,61	-100,00	-100,00	-29,61
SA01	Saldo (01) Haushaltsrücklagen (230 - 240)				0,00	0,00	0,00	0,00	0,00	0,00
SA00	Saldo (00) Nettoergebnis nach Haushaltsrücklagen (Saldo 0 + Saldo 01)				-100,00	-100,00	-29,61			
Investive Gebarung										
SU 33	Summe Einzahlungen investive Gebarung							0,00	0,00	0,00
SU 34	Summe Auszahlungen investive Gebarung							0,00	0,00	0,00
SA2	Saldo (2) Geldfluss aus der Investiven Gebarung (33 – 34)							0,00	0,00	0,00
SA3	Saldo (3) Nettofinanzierungssaldo (Saldo 1 + Saldo 2)							-100,00	-100,00	-29,61

		MVAG		VC QU	Ergebnisvoranschlag			Finanzierungsvoranschlag		
		EH	FH		VA 2026	VA 2025	RA 2024	VA 2026	VA 2025	RA 2024
Finanzierungstätigkeit										
SU 35	Summe Einzahlungen aus der Finanzierungstätigkeit							0,00	0,00	0,00
SU 36	Summe Auszahlungen aus der Finanzierungstätigkeit							0,00	0,00	0,00
SA4	Saldo (4) Geldfluss aus der Finanzierungstätigkeit (35 – 36)							0,00	0,00	0,00
SA5	Saldo (5) Geldfluss aus der voranschlagswirksamen Gebarung (Saldo 3 + Saldo 4)							-100,00	-100,00	-29,61

		MVAG		VC QU	Ergebnisvoranschlag			Finanzierungsvoranschlag		
		EH	FH		VA 2026	VA 2025	RA 2024	VA 2026	VA 2025	RA 2024
6 Straßen- und Wasserbau, Verkehr										
61	Straßenbau									
612	Gemeindestraßen									
612000	Gemeindestraßen									
Operative Gebarung										
2/612000+811000	Einnahmen Gestattungsvertrag	2115	3115	14	200,00	200,00	140,21	200,00	200,00	140,21
2/612000+811100	Pacht Dauerparkplätze	2115	3115	14	700,00	900,00	749,97	700,00	900,00	749,97
2/612000+813000	Erträge aus der Auflösung von Investitionszuschüssen (Kapitaltransfers)	2127			27 900,00	31 600,00	23 019,39			
2/612000+816300	Verkauf von Hausnummerntafeln	2114	3114	13	500,00	500,00	270,00	500,00	500,00	216,00
2/612000+829000	Umsatzvergütung Ladeservice	2116	3116	18	5 400,00	4 200,00	5 347,72	5 400,00	4 200,00	5 129,31
2/612000+861000	Zinsenzuschuss FSA (Errichtung Radweg)	2121	3121		16 700,00	18 800,00	10 146,16	16 700,00	18 800,00	10 146,16
SU 21 / 31	Summe Erträge / Einzahlungen operative Gebarung				51 400,00	56 200,00	39 673,45	23 500,00	24 600,00	16 381,65
1/612000-400000	Geringwertige Wirtschaftsgüter (GWG)	2221	3221	23	500,00	1 900,00	347,12	500,00	1 900,00	375,04
1/612000-413000	Ankauf von Hausnummerntafeln	2221	3221	23	500,00	500,00	264,60	500,00	500,00	264,60
1/612000-454000	Reinigungsmittel (Trinkwasserbrunnen)	2221	3221	23	1 000,00	1 000,00	914,91	1 000,00	1 000,00	914,91
1/612000-611000	Instandhaltung von Gemeindestraßen	2224	3224	24	66 600,00	42 000,00	135 468,75	66 600,00	42 000,00	135 573,75
1/612000-613000	Instandhaltung von sonstigen Grundstückseinrichtungen	2224	3224		500,00	500,00		500,00	500,00	
1/612000-619000	Instandhaltung von Sonderanlagen	2224	3224	24	14 700,00	14 000,00	11 991,99	14 700,00	14 000,00	11 991,99
1/612000-631000	Telefongebühren	2222	3222		200,00	200,00	49,00	200,00	200,00	49,00
1/612000-640000	Prüfungskosten	2222	3222	24	3 600,00	6 000,00		3 600,00	6 000,00	
1/612000-650000	Zinsen Bankdarlehen	2241	3241	25	24 500,00	89 500,00	182 576,01	24 500,00	89 500,00	182 576,01
1/612000-650100	Zinsen Bankdarlehen Umschuldung 2025 Bündel 1	2241	3241		2 200,00	1 300,00		2 200,00	1 300,00	
1/612000-650200	Zinsen Bankdarlehen Umschuldung 2025 Bündel 2	2241	3241		13 400,00	7 500,00		13 400,00	7 500,00	
1/612000-650300	Zinsen Bankdarlehen Umschuldung 2025 Bündel 3	2241	3241		64 300,00	35 200,00		64 300,00	35 200,00	
1/612000-659000	Geldverkehrs- und Bankspesen	2244	3244	24	100,00			100,00		
1/612000-670000	Versicherungen	2222	3222	24	1 000,00	900,00	812,72	1 000,00	900,00	812,72
1/612000-680000	Planmäßige Abschreibung	2226			498 800,00	499 900,00	498 876,09			
1/612000-700000	Miete Bestandszins	2223	3223	24	7 000,00	7 200,00	6 681,58	7 000,00	7 200,00	6 681,58
1/612000-720000	Kostenersätze Wihof (Gmd.straßen)	2225	3225	24	30 000,00	30 000,00	20 507,81	30 000,00	30 000,00	20 507,81
1/612000-720100	Kostenersätze Wihof (Winterdienst)	2225	3225	24	40 000,00	40 000,00	13 211,06	40 000,00	40 000,00	13 211,06
1/612000-728000	Winterdienst-Streumaterial	2225	3225	24	5 000,00	3 000,00	5 958,25	5 000,00	3 000,00	5 958,25
1/612000-728100	Sonstige Kosten	2225	3225	24	15 000,00	24 100,00	29 314,67	15 000,00	24 100,00	29 314,67

		MVAG VC QU			Ergebnisvoranschlag			Finanzierungsvoranschlag		
		EH	FH		VA 2026	VA 2025	RA 2024	VA 2026	VA 2025	RA 2024
1/612000-728200	Winterdienst-Entgelte an Firmen	2225	3225	24	300,00	300,00	200,00	300,00	300,00	200,00
SU 22 / 32	Summe Aufwendungen / Auszahlungen operative Gebarung				789 200,00	805 000,00	907 174,56	290 400,00	305 100,00	408 431,39
SA 0 / SA 1	(0) Nettoergebnis (21 - 22) / (1) Geldfluss operative Gebarung (31 – 32)				-737 800,00	-748 800,00	-867 501,11	-266 900,00	-280 500,00	-392 049,74
SA01	Saldo (01) Haushaltsrücklagen (230 - 240)				0,00	0,00	0,00	0,00	0,00	0,00
SA00	Saldo (00) Nettoergebnis nach Haushaltsrücklagen (Saldo 0 + Saldo 01)				-737 800,00	-748 800,00	-867 501,11			
Investive Gebarung										
2/612000+300000	Förderung Kommunalkredit Ladesäule		3331							1 198,00
2/612000+301000	Raumordnungsförderung		3331	33						706,00
SU 33	Summe Einzahlungen investive Gebarung							0,00	0,00	1 904,00
1/612000-002100	Radweg Furtgasse - Auwaldweg		3412	2						25 754,62
1/612000-042000	Amts-, Betriebs- und Geschäftsausstattung		3415	2						7 259,47
1/612000-050000	Sonderanlagen		3412	2 40						9 392,34
SU 34	Summe Auszahlungen investive Gebarung							0,00	0,00	42 406,43
SA2	Saldo (2) Geldfluss aus der Investiven Gebarung (33 – 34)							0,00	0,00	-40 502,43
SA3	Saldo (3) Nettofinanzierungssaldo (Saldo 1 + Saldo 2)							-266 900,00	-280 500,00	-432 552,17
Finanzierungstätigkeit										
SU 35	Summe Einzahlungen aus der Finanzierungstätigkeit							0,00	0,00	0,00
1/612000-346000	Tilgung Bankdarlehen		3614	65				28 400,00	65 100,00	246 090,91
1/612000-346100	Tilgung Bankdarlehen Umschuldung 2025 Bündel 1		3614					18 700,00	9 400,00	
1/612000-346200	Tilgung Bankdarlehen Umschuldung 2025 Bündel 2		3614					54 100,00	27 100,00	
1/612000-346300	Tilgung Bankdarlehen Umschuldung 2025 Bündel 3		3614					127 400,00	63 700,00	
SU 36	Summe Auszahlungen aus der Finanzierungstätigkeit							228 600,00	165 300,00	246 090,91
SA4	Saldo (4) Geldfluss aus der Finanzierungstätigkeit (35 – 36)							-228 600,00	-165 300,00	-246 090,91
SA5	Saldo (5) Geldfluss aus der voranschlagswirksamen Gebarung (Saldo 3 + Saldo 4)							-495 500,00	-445 800,00	-678 643,08
612130	Abbiegespur Wiener Straße									
Operative Gebarung										
6/612130+899000	Geldmittel aus der investiven Gebarung	2116		1	5 300,00					
SU 21 / 31	Summe Erträge / Einzahlungen operative Gebarung				5 300,00	0,00	0,00	0,00	0,00	0,00
SU 22 / 32	Summe Aufwendungen / Auszahlungen operative Gebarung				0,00	0,00	0,00	0,00	0,00	0,00
SA 0 / SA 1	(0) Nettoergebnis (21 - 22) / (1) Geldfluss operative Gebarung (31 – 32)				5 300,00	0,00	0,00	0,00	0,00	0,00
SA01	Saldo (01) Haushaltsrücklagen (230 - 240)				0,00	0,00	0,00	0,00	0,00	0,00
SA00	Saldo (00) Nettoergebnis nach Haushaltsrücklagen (Saldo 0 + Saldo 01)				5 300,00	0,00	0,00			
Investive Gebarung										
SU 33	Summe Einzahlungen investive Gebarung							0,00	0,00	0,00

		MVAG	VC QU	Ergebnisvoranschlag			Finanzierungsvoranschlag		
		EH	FH	VA 2026	VA 2025	RA 2024	VA 2026	VA 2025	RA 2024
5/612130-002000	Straßenbauten	3412	1 40				3 000,00		
SU 34	Summe Auszahlungen investive Gebarung						3 000,00	0,00	0,00
SA2	Saldo (2) Geldfluss aus der Investiven Gebarung (33 – 34)						-3 000,00	0,00	0,00
SA3	Saldo (3) Nettofinanzierungssaldo (Saldo 1 + Saldo 2)						-3 000,00	0,00	0,00
Finanzierungstätigkeit									
SU 35	Summe Einzahlungen aus der Finanzierungstätigkeit						0,00	0,00	0,00
SU 36	Summe Auszahlungen aus der Finanzierungstätigkeit						0,00	0,00	0,00
SA4	Saldo (4) Geldfluss aus der Finanzierungstätigkeit (35 – 36)						0,00	0,00	0,00
SA5	Saldo (5) Geldfluss aus der voranschlagswirksamen Gebarung (Saldo 3 + Saldo 4)						-3 000,00	0,00	0,00
612140	Brückensanierungen								
Operative Gebarung									
6/612140+871000	Gemeinde-Bedarfszuweisungsmittel	2121	3121 1		250 000,00			250 000,00	
SU 21 / 31	Summe Erträge / Einzahlungen operative Gebarung			0,00	250 000,00	0,00	0,00	250 000,00	0,00
SU 22 / 32	Summe Aufwendungen / Auszahlungen operative Gebarung			0,00	0,00	0,00	0,00	0,00	0,00
SA 0 / SA 1	(0) Nettoergebnis (21 - 22) / (1) Geldfluss operative Gebarung (31 – 32)			0,00	250 000,00	0,00	0,00	250 000,00	0,00
SA01	Saldo (01) Haushaltsrücklagen (230 - 240)			0,00	0,00	0,00	0,00	0,00	0,00
SA00	Saldo (00) Nettoergebnis nach Haushaltsrücklagen (Saldo 0 + Saldo 01)			0,00	250 000,00	0,00			
Investive Gebarung									
SU 33	Summe Einzahlungen investive Gebarung						0,00	0,00	0,00
5/612140-002000	Straßenbauten	3412	1					250 000,00	
SU 34	Summe Auszahlungen investive Gebarung						0,00	250 000,00	0,00
SA2	Saldo (2) Geldfluss aus der Investiven Gebarung (33 – 34)						0,00	-250 000,00	0,00
SA3	Saldo (3) Nettofinanzierungssaldo (Saldo 1 + Saldo 2)						0,00	0,00	0,00
Finanzierungstätigkeit									
SU 35	Summe Einzahlungen aus der Finanzierungstätigkeit						0,00	0,00	0,00
SU 36	Summe Auszahlungen aus der Finanzierungstätigkeit						0,00	0,00	0,00
SA4	Saldo (4) Geldfluss aus der Finanzierungstätigkeit (35 – 36)						0,00	0,00	0,00
SA5	Saldo (5) Geldfluss aus der voranschlagswirksamen Gebarung (Saldo 3 + Saldo 4)						0,00	0,00	0,00
612160	Straßenbau Auwaldweg								
Operative Gebarung									
6/612160+871000	Gemeinde-Bedarfszuweisungsmittel	2121	3121 1 33			90 000,00			90 000,00
SU 21 / 31	Summe Erträge / Einzahlungen operative Gebarung			0,00	0,00	90 000,00	0,00	0,00	90 000,00
5/612160-799000	Geldmittel an die investive Gebarung	2225	1		2 200,00				
SU 22 / 32	Summe Aufwendungen / Auszahlungen operative Gebarung			0,00	2 200,00	0,00	0,00	0,00	0,00
SA 0 / SA 1	(0) Nettoergebnis (21 - 22) / (1) Geldfluss operative Gebarung (31 – 32)			0,00	-2 200,00	90 000,00	0,00	0,00	90 000,00
SA01	Saldo (01) Haushaltsrücklagen (230 - 240)			0,00	0,00	0,00	0,00	0,00	0,00

		MVAG		VC QU	Ergebnisvoranschlag			Finanzierungsvoranschlag		
		EH	FH		VA 2026	VA 2025	RA 2024	VA 2026	VA 2025	RA 2024
SA00	Saldo (00) Nettoergebnis nach Haushaltsrücklagen (Saldo 0 + Saldo 01)				0,00	-2 200,00	90 000,00			
Investive Gebarung										
6/612160+301000	Raumordnungsförderung			3331 1						2 614,00
SU 33	Summe Einzahlungen investive Gebarung							0,00	0,00	2 614,00
5/612160-002000	Straßenbauten			3412 1 40						88 001,08
SU 34	Summe Auszahlungen investive Gebarung							0,00	0,00	88 001,08
SA2	Saldo (2) Geldfluss aus der Investiven Gebarung (33 – 34)							0,00	0,00	-85 387,08
SA3	Saldo (3) Nettofinanzierungssaldo (Saldo 1 + Saldo 2)							0,00	0,00	4 612,92
Finanzierungstätigkeit										
SU 35	Summe Einzahlungen aus der Finanzierungstätigkeit							0,00	0,00	0,00
SU 36	Summe Auszahlungen aus der Finanzierungstätigkeit							0,00	0,00	0,00
SA4	Saldo (4) Geldfluss aus der Finanzierungstätigkeit (35 – 36)							0,00	0,00	0,00
SA5	Saldo (5) Geldfluss aus der voranschlagswirksamen Gebarung (Saldo 3 + Saldo 4)							0,00	0,00	4 612,92
612170	Sandweg Verbreiterung									
Operative Gebarung										
6/612170+899000	Geldmittel aus der investiven Gebarung	2116		1		77 300,00				
SU 21 / 31	Summe Erträge / Einzahlungen operative Gebarung				0,00	77 300,00	0,00	0,00	0,00	0,00
SU 22 / 32	Summe Aufwendungen / Auszahlungen operative Gebarung				0,00	0,00	0,00	0,00	0,00	0,00
SA 0 / SA 1	(0) Nettoergebnis (21 - 22) / (1) Geldfluss operative Gebarung (31 – 32)				0,00	77 300,00	0,00	0,00	0,00	0,00
SA01	Saldo (01) Haushaltsrücklagen (230 - 240)				0,00	0,00	0,00	0,00	0,00	0,00
SA00	Saldo (00) Nettoergebnis nach Haushaltsrücklagen (Saldo 0 + Saldo 01)				0,00	77 300,00	0,00			
Investive Gebarung										
SU 33	Summe Einzahlungen investive Gebarung							0,00	0,00	0,00
5/612170-002000	Straßenbauten			3412 1					77 300,00	
SU 34	Summe Auszahlungen investive Gebarung							0,00	77 300,00	0,00
SA2	Saldo (2) Geldfluss aus der Investiven Gebarung (33 – 34)							0,00	-77 300,00	0,00
SA3	Saldo (3) Nettofinanzierungssaldo (Saldo 1 + Saldo 2)							0,00	-77 300,00	0,00
Finanzierungstätigkeit										
SU 35	Summe Einzahlungen aus der Finanzierungstätigkeit							0,00	0,00	0,00
SU 36	Summe Auszahlungen aus der Finanzierungstätigkeit							0,00	0,00	0,00
SA4	Saldo (4) Geldfluss aus der Finanzierungstätigkeit (35 – 36)							0,00	0,00	0,00
SA5	Saldo (5) Geldfluss aus der voranschlagswirksamen Gebarung (Saldo 3 + Saldo 4)							0,00	-77 300,00	0,00

		MVAG		VC QU	Ergebnisvoranschlag			Finanzierungsvoranschlag		
		EH	FH		VA 2026	VA 2025	RA 2024	VA 2026	VA 2025	RA 2024
612180	Am Sonnenhang (Verlängerung)									
Operative Gebarung										
6/612180+899000	Geldmittel aus der investiven Gebarung	2116		1		15 500,00				
SU 21 / 31	Summe Erträge / Einzahlungen operative Gebarung				0,00	15 500,00	0,00	0,00	0,00	0,00
SU 22 / 32	Summe Aufwendungen / Auszahlungen operative Gebarung				0,00	0,00	0,00	0,00	0,00	0,00
SA 0 / SA 1	(0) Nettoergebnis (21 - 22) / (1) Geldfluss operative Gebarung (31 – 32)				0,00	15 500,00	0,00	0,00	0,00	0,00
SA01	Saldo (01) Haushaltsrücklagen (230 - 240)				0,00	0,00	0,00	0,00	0,00	0,00
SA00	Saldo (00) Nettoergebnis nach Haushaltsrücklagen (Saldo 0 + Saldo 01)				0,00	15 500,00	0,00			
Investive Gebarung										
SU 33	Summe Einzahlungen investive Gebarung							0,00	0,00	0,00
5/612180-002000	Straßenbauten		3412	1					15 500,00	
SU 34	Summe Auszahlungen investive Gebarung							0,00	15 500,00	0,00
SA2	Saldo (2) Geldfluss aus der Investiven Gebarung (33 – 34)							0,00	-15 500,00	0,00
SA3	Saldo (3) Nettofinanzierungssaldo (Saldo 1 + Saldo 2)							0,00	-15 500,00	0,00
Finanzierungstätigkeit										
SU 35	Summe Einzahlungen aus der Finanzierungstätigkeit							0,00	0,00	0,00
SU 36	Summe Auszahlungen aus der Finanzierungstätigkeit							0,00	0,00	0,00
SA4	Saldo (4) Geldfluss aus der Finanzierungstätigkeit (35 – 36)							0,00	0,00	0,00
SA5	Saldo (5) Geldfluss aus der voranschlagswirksamen Gebarung (Saldo 3 + Saldo 4)							0,00	-15 500,00	0,00
612190	Straßenbau Bahnhofstraße									
Operative Gebarung										
6/612190+871000	Gemeinde-Bedarfszuweisungsmitteln	2121	3121	1	310 000,00			310 000,00		
SU 21 / 31	Summe Erträge / Einzahlungen operative Gebarung				310 000,00	0,00	0,00	310 000,00	0,00	0,00
SU 22 / 32	Summe Aufwendungen / Auszahlungen operative Gebarung				0,00	0,00	0,00	0,00	0,00	0,00
SA 0 / SA 1	(0) Nettoergebnis (21 - 22) / (1) Geldfluss operative Gebarung (31 – 32)				310 000,00	0,00	0,00	310 000,00	0,00	0,00
SA01	Saldo (01) Haushaltsrücklagen (230 - 240)				0,00	0,00	0,00	0,00	0,00	0,00
SA00	Saldo (00) Nettoergebnis nach Haushaltsrücklagen (Saldo 0 + Saldo 01)				310 000,00	0,00	0,00			
Investive Gebarung										
SU 33	Summe Einzahlungen investive Gebarung							0,00	0,00	0,00
5/612190-002000	Straßenbauten		3412	1				310 000,00		
SU 34	Summe Auszahlungen investive Gebarung							310 000,00	0,00	0,00
SA2	Saldo (2) Geldfluss aus der Investiven Gebarung (33 – 34)							-310 000,00	0,00	0,00
SA3	Saldo (3) Nettofinanzierungssaldo (Saldo 1 + Saldo 2)							0,00	0,00	0,00
Finanzierungstätigkeit										
SU 35	Summe Einzahlungen aus der Finanzierungstätigkeit							0,00	0,00	0,00
SU 36	Summe Auszahlungen aus der Finanzierungstätigkeit							0,00	0,00	0,00

		MVAG	VC QU	Ergebnisvoranschlag			Finanzierungsvoranschlag		
		EH	FH	VA 2026	VA 2025	RA 2024	VA 2026	VA 2025	RA 2024
SA4	Saldo (4) Geldfluss aus der Finanzierungstätigkeit (35 – 36)						0,00	0,00	0,00
SA5	Saldo (5) Geldfluss aus der voranschlagswirksamen Gebarung (Saldo 3 + Saldo 4)						0,00	0,00	0,00
612210	Straßenbau Josef-Riedmüller-Straße und Bartensteingasse								
Operative Gebarung									
SU 21 / 31	Summe Erträge / Einzahlungen operative Gebarung			0,00	0,00	0,00	0,00	0,00	0,00
SU 22 / 32	Summe Aufwendungen / Auszahlungen operative Gebarung			0,00	0,00	0,00	0,00	0,00	0,00
SA 0 / SA 1	(0) Nettoergebnis (21 - 22) / (1) Geldfluss operative Gebarung (31 – 32)			0,00	0,00	0,00	0,00	0,00	0,00
SA01	Saldo (01) Haushaltsrücklagen (230 - 240)			0,00	0,00	0,00	0,00	0,00	0,00
SA00	Saldo (00) Nettoergebnis nach Haushaltsrücklagen (Saldo 0 + Saldo 01)			0,00	0,00	0,00			
Investive Gebarung									
SU 33	Summe Einzahlungen investive Gebarung						0,00	0,00	0,00
5/612210-002000	Straßenbauten		3412	1			94 400,00		
SU 34	Summe Auszahlungen investive Gebarung						94 400,00	0,00	0,00
SA2	Saldo (2) Geldfluss aus der Investiven Gebarung (33 – 34)						-94 400,00	0,00	0,00
SA3	Saldo (3) Nettofinanzierungssaldo (Saldo 1 + Saldo 2)						-94 400,00	0,00	0,00
Finanzierungstätigkeit									
6/612210+346000	Bankdarlehen		3514	1			94 400,00		
SU 35	Summe Einzahlungen aus der Finanzierungstätigkeit						94 400,00	0,00	0,00
SU 36	Summe Auszahlungen aus der Finanzierungstätigkeit						0,00	0,00	0,00
SA4	Saldo (4) Geldfluss aus der Finanzierungstätigkeit (35 – 36)						94 400,00	0,00	0,00
SA5	Saldo (5) Geldfluss aus der voranschlagswirksamen Gebarung (Saldo 3 + Saldo 4)						0,00	0,00	0,00
612220	Straßenbau Ybbser Straße								
Operative Gebarung									
6/612220+871000	Gemeinde-Bedarfszuweisungen		2121	3121	1		95 000,00		
SU 21 / 31	Summe Erträge / Einzahlungen operative Gebarung						95 000,00	0,00	0,00
SU 22 / 32	Summe Aufwendungen / Auszahlungen operative Gebarung						0,00	0,00	0,00
SA 0 / SA 1	(0) Nettoergebnis (21 - 22) / (1) Geldfluss operative Gebarung (31 – 32)						95 000,00	0,00	0,00
SA01	Saldo (01) Haushaltsrücklagen (230 - 240)						0,00	0,00	0,00
SA00	Saldo (00) Nettoergebnis nach Haushaltsrücklagen (Saldo 0 + Saldo 01)						95 000,00	0,00	0,00
Investive Gebarung									
SU 33	Summe Einzahlungen investive Gebarung						0,00	0,00	0,00
5/612220-002000	Straßenbauten		3412	1			280 000,00		
SU 34	Summe Auszahlungen investive Gebarung						280 000,00	0,00	0,00
SA2	Saldo (2) Geldfluss aus der Investiven Gebarung (33 – 34)						-280 000,00	0,00	0,00
SA3	Saldo (3) Nettofinanzierungssaldo (Saldo 1 + Saldo 2)						-185 000,00	0,00	0,00

		MVAG	VC QU	Ergebnisvoranschlag			Finanzierungsvoranschlag		
		EH	FH	VA 2026	VA 2025	RA 2024	VA 2026	VA 2025	RA 2024
Finanzierungstätigkeit									
6/612220+346000	Bankdarlehen		3514 1				185 000,00		
SU 35	Summe Einzahlungen aus der Finanzierungstätigkeit						185 000,00	0,00	0,00
SU 36	Summe Auszahlungen aus der Finanzierungstätigkeit						0,00	0,00	0,00
SA4	Saldo (4) Geldfluss aus der Finanzierungstätigkeit (35 – 36)						185 000,00	0,00	0,00
SA5	Saldo (5) Geldfluss aus der voranschlagswirksamen Gebarung (Saldo 3 + Saldo 4)						0,00	0,00	0,00
612500 Straßenbau Zeiselgraben									
Operative Gebarung									
6/612500+871000	Gemeinde-Bedarfszuweisungsmittel	2121	3121 1 33			126 000,00			126 000,00
SU 21 / 31	Summe Erträge / Einzahlungen operative Gebarung			0,00	0,00	126 000,00	0,00	0,00	126 000,00
SU 22 / 32	Summe Aufwendungen / Auszahlungen operative Gebarung			0,00	0,00	0,00	0,00	0,00	0,00
SA 0 / SA 1	(0) Nettoergebnis (21 - 22) / (1) Geldfluss operative Gebarung (31 – 32)			0,00	0,00	126 000,00	0,00	0,00	126 000,00
SA01	Saldo (01) Haushaltsrücklagen (230 - 240)			0,00	0,00	0,00	0,00	0,00	0,00
SA00	Saldo (00) Nettoergebnis nach Haushaltsrücklagen (Saldo 0 + Saldo 01)			0,00	0,00	126 000,00			
Investive Gebarung									
SU 33	Summe Einzahlungen investive Gebarung						0,00	0,00	0,00
5/612500-002000	Straßenbauten		3412 1 40					88 400,00	83 934,02
SU 34	Summe Auszahlungen investive Gebarung						0,00	88 400,00	83 934,02
SA2	Saldo (2) Geldfluss aus der Investiven Gebarung (33 – 34)						0,00	-88 400,00	-83 934,02
SA3	Saldo (3) Nettofinanzierungssaldo (Saldo 1 + Saldo 2)						0,00	-88 400,00	42 065,98
Finanzierungstätigkeit									
SU 35	Summe Einzahlungen aus der Finanzierungstätigkeit						0,00	0,00	0,00
SU 36	Summe Auszahlungen aus der Finanzierungstätigkeit						0,00	0,00	0,00
SA4	Saldo (4) Geldfluss aus der Finanzierungstätigkeit (35 – 36)						0,00	0,00	0,00
SA5	Saldo (5) Geldfluss aus der voranschlagswirksamen Gebarung (Saldo 3 + Saldo 4)						0,00	-88 400,00	42 065,98
612600 Straßenbau Dr. Eugen-Wüster-Weg									
Operative Gebarung									
SU 21 / 31	Summe Erträge / Einzahlungen operative Gebarung			0,00	0,00	0,00	0,00	0,00	0,00
5/612600-799000	Geldmittel an die investive Gebarung	2225	1		34 800,00				
SU 22 / 32	Summe Aufwendungen / Auszahlungen operative Gebarung			0,00	34 800,00	0,00	0,00	0,00	0,00
SA 0 / SA 1	(0) Nettoergebnis (21 - 22) / (1) Geldfluss operative Gebarung (31 – 32)			0,00	-34 800,00	0,00	0,00	0,00	0,00
SA01	Saldo (01) Haushaltsrücklagen (230 - 240)			0,00	0,00	0,00	0,00	0,00	0,00
SA00	Saldo (00) Nettoergebnis nach Haushaltsrücklagen (Saldo 0 + Saldo 01)			0,00	-34 800,00	0,00			
Investive Gebarung									
SU 33	Summe Einzahlungen investive Gebarung						0,00	0,00	0,00

		MVAG		VC QU	Ergebnisvoranschlag			Finanzierungsvoranschlag		
		EH	FH		VA 2026	VA 2025	RA 2024	VA 2026	VA 2025	RA 2024
5/612600-002000	Straßenbauten		3412	1 40						22 187,36
SU 34	Summe Auszahlungen investive Gebarung							0,00	0,00	22 187,36
SA2	Saldo (2) Geldfluss aus der Investiven Gebarung (33 – 34)							0,00	0,00	-22 187,36
SA3	Saldo (3) Nettofinanzierungssaldo (Saldo 1 + Saldo 2)							0,00	0,00	-22 187,36
Finanzierungstätigkeit										
SU 35	Summe Einzahlungen aus der Finanzierungstätigkeit							0,00	0,00	0,00
SU 36	Summe Auszahlungen aus der Finanzierungstätigkeit							0,00	0,00	0,00
SA4	Saldo (4) Geldfluss aus der Finanzierungstätigkeit (35 – 36)							0,00	0,00	0,00
SA5	Saldo (5) Geldfluss aus der voranschlagswirksamen Gebarung (Saldo 3 + Saldo 4)							0,00	0,00	-22 187,36
612700	Straßenbau Am Brunnenfeld									
Operative Gebarung										
6/612700+871000	Gemeinde-Bedarfszuweisungsmittel	2121	3121	1 33		3 800,00			3 800,00	
SU 21 / 31	Summe Erträge / Einzahlungen operative Gebarung				0,00	3 800,00	0,00	0,00	3 800,00	0,00
5/612700-799000	Geldmittel an die investive Gebarung	2225		1		105 300,00				
SU 22 / 32	Summe Aufwendungen / Auszahlungen operative Gebarung				0,00	105 300,00	0,00	0,00	0,00	0,00
SA 0 / SA 1	(0) Nettoergebnis (21 - 22) / (1) Geldfluss operative Gebarung (31 – 32)				0,00	-101 500,00	0,00	0,00	3 800,00	0,00
SA01	Saldo (01) Haushaltsrücklagen (230 - 240)				0,00	0,00	0,00	0,00	0,00	0,00
SA00	Saldo (00) Nettoergebnis nach Haushaltsrücklagen (Saldo 0 + Saldo 01)				0,00	-101 500,00	0,00			
Investive Gebarung										
6/612700+300000	Radwegförderung Kommunalkredit		3331	1 33					2 900,00	
6/612700+301100	Radwegförderung Land NÖ		3331	1 33						3 795,16
SU 33	Summe Einzahlungen investive Gebarung							0,00	2 900,00	3 795,16
SU 34	Summe Auszahlungen investive Gebarung							0,00	0,00	0,00
SA2	Saldo (2) Geldfluss aus der Investiven Gebarung (33 – 34)							0,00	2 900,00	3 795,16
SA3	Saldo (3) Nettofinanzierungssaldo (Saldo 1 + Saldo 2)							0,00	6 700,00	3 795,16
Finanzierungstätigkeit										
SU 35	Summe Einzahlungen aus der Finanzierungstätigkeit							0,00	0,00	0,00
SU 36	Summe Auszahlungen aus der Finanzierungstätigkeit							0,00	0,00	0,00
SA4	Saldo (4) Geldfluss aus der Finanzierungstätigkeit (35 – 36)							0,00	0,00	0,00
SA5	Saldo (5) Geldfluss aus der voranschlagswirksamen Gebarung (Saldo 3 + Saldo 4)							0,00	6 700,00	3 795,16
612800	Radweg südlicher Ortsanfang bis Stefan-Denk-Straße									
Operative Gebarung										
6/612800+871000	Gemeinde-Bedarfszuweisungsmitteln	2121	3121	1		125 700,00			125 700,00	
SU 21 / 31	Summe Erträge / Einzahlungen operative Gebarung				0,00	125 700,00	0,00	0,00	125 700,00	0,00
5/612800-799000	Geldmittel an die investive Gebarung	2225		1	5 300,00	80 400,00				
SU 22 / 32	Summe Aufwendungen / Auszahlungen operative Gebarung				5 300,00	80 400,00	0,00	0,00	0,00	0,00

		MVAG		VC QU	Ergebnisvoranschlag			Finanzierungsvoranschlag		
		EH	FH		VA 2026	VA 2025	RA 2024	VA 2026	VA 2025	RA 2024
SA 0 / SA 1	(0) Nettoergebnis (21 - 22) / (1) Geldfluss operative Gebarung (31 – 32)				-5 300,00	45 300,00	0,00	0,00	125 700,00	0,00
SA01	Saldo (01) Haushaltsrücklagen (230 - 240)				0,00	0,00	0,00	0,00	0,00	0,00
SA00	Saldo (00) Nettoergebnis nach Haushaltsrücklagen (Saldo 0 + Saldo 01)				-5 300,00	45 300,00	0,00			
Investive Gebarung										
6/612800+300000	Bundesförderung			3331 1 33					74 900,00	
6/612800+301000	Landesförderung			3331 1 33					136 200,00	125 664,50
SU 33	Summe Einzahlungen investive Gebarung							0,00	211 100,00	125 664,50
5/612800-002000	Straßenbauten			3412 1 40					5 000,00	374 751,72
SU 34	Summe Auszahlungen investive Gebarung							0,00	5 000,00	374 751,72
SA2	Saldo (2) Geldfluss aus der Investiven Gebarung (33 – 34)							0,00	206 100,00	-249 087,22
SA3	Saldo (3) Nettofinanzierungssaldo (Saldo 1 + Saldo 2)							0,00	331 800,00	-249 087,22
Finanzierungstätigkeit										
SU 35	Summe Einzahlungen aus der Finanzierungstätigkeit							0,00	0,00	0,00
SU 36	Summe Auszahlungen aus der Finanzierungstätigkeit							0,00	0,00	0,00
SA4	Saldo (4) Geldfluss aus der Finanzierungstätigkeit (35 – 36)							0,00	0,00	0,00
SA5	Saldo (5) Geldfluss aus der voranschlagswirksamen Gebarung (Saldo 3 + Saldo 4)							0,00	331 800,00	-249 087,22
612900	Zufahrtstraße ZKW									
Operative Gebarung										
6/612900+871000	Gemeinde-Bedarfszuweisungsmitteln	2121	3121	1			189 000,00			189 000,00
SU 21 / 31	Summe Erträge / Einzahlungen operative Gebarung				0,00	0,00	189 000,00	0,00	0,00	189 000,00
SU 22 / 32	Summe Aufwendungen / Auszahlungen operative Gebarung				0,00	0,00	0,00	0,00	0,00	0,00
SA 0 / SA 1	(0) Nettoergebnis (21 - 22) / (1) Geldfluss operative Gebarung (31 – 32)				0,00	0,00	189 000,00	0,00	0,00	189 000,00
SA01	Saldo (01) Haushaltsrücklagen (230 - 240)				0,00	0,00	0,00	0,00	0,00	0,00
SA00	Saldo (00) Nettoergebnis nach Haushaltsrücklagen (Saldo 0 + Saldo 01)				0,00	0,00	189 000,00			
Investive Gebarung										
6/612900+301000	Raumordnungsförderung			3331 1						6 680,00
SU 33	Summe Einzahlungen investive Gebarung							0,00	0,00	6 680,00
5/612900-002000	Straßenbauten			3412 1 40					195 700,00	
SU 34	Summe Auszahlungen investive Gebarung							0,00	195 700,00	0,00
SA2	Saldo (2) Geldfluss aus der Investiven Gebarung (33 – 34)							0,00	-195 700,00	6 680,00
SA3	Saldo (3) Nettofinanzierungssaldo (Saldo 1 + Saldo 2)							0,00	-195 700,00	195 680,00
Finanzierungstätigkeit										
SU 35	Summe Einzahlungen aus der Finanzierungstätigkeit							0,00	0,00	0,00
SU 36	Summe Auszahlungen aus der Finanzierungstätigkeit							0,00	0,00	0,00
SA4	Saldo (4) Geldfluss aus der Finanzierungstätigkeit (35 – 36)							0,00	0,00	0,00
SA5	Saldo (5) Geldfluss aus der voranschlagswirksamen Gebarung (Saldo 3 + Saldo 4)							0,00	-195 700,00	195 680,00

		MVAG		VC QU	Ergebnisvoranschlag			Finanzierungsvoranschlag		
		EH	FH		VA 2026	VA 2025	RA 2024	VA 2026	VA 2025	RA 2024
616	Sonstige Straßen und Wege									
616000	Sonstige Straßen und Wege									
Operative Gebarung										
2/616000+813000	Erträge aus der Auflösung von Investitionszuschüssen (Kapitaltransfers)	2127			200,00	200,00	203,85			
2/616000+829000	Umsatzvergütung Ladeservice	2116	3116	18	25 800,00	19 200,00	16 258,05	25 800,00	19 200,00	15 199,81
2/616000+861179	Beihilfe NÖ Katastrophenfonds (Hochwasser)	2121	3121			39 700,00			39 700,00	
SU 21 / 31	Summe Erträge / Einzahlungen operative Gebarung				26 000,00	59 100,00	16 461,90	25 800,00	58 900,00	15 199,81
1/616000-400000	Geringwertige Wirtschaftsgüter (GWG)	2221	3221	23	300,00	300,00	241,08	300,00	300,00	241,08
1/616000-610000	Instandhaltung von Grund und Boden	2224	3224	24	500,00	500,00	433,44	500,00	500,00	433,44
1/616000-610179	Instandhaltung Zwieselplatz (Hochwasser)	2224	3224			25 000,00	54 681,93		25 000,00	54 681,93
1/616000-613000	Instandhaltung von sonstigen Grundstückseinrichtungen	2224	3224		500,00	500,00	374,56	500,00	500,00	374,56
1/616000-619000	Instandhaltung von Sonderanlagen	2224	3224	24	400,00	400,00		400,00	400,00	
1/616000-680000	Planmäßige Abschreibung	2226			31 200,00	31 000,00	30 994,23			
1/616000-700000	Pachtzins	2223	3223	24	36 300,00	35 600,00	34 238,12	36 300,00	35 600,00	34 238,12
1/616000-720000	Kostenersätze Wihof	2225	3225	24	4 000,00	4 000,00	2 490,23	4 000,00	4 000,00	2 490,23
1/616000-752000	Gemeinde Bergland (Kostenbeitrag Umfahrung)	2231	3231	26		20 000,00	20 000,00		20 000,00	20 000,00
1/616000-752100	Transfers an Gemeinde Wieselburg-Land (Sanierung Zufahrtsstraße Musikschule)	2231	3231			18 400,00			18 400,00	
SU 22 / 32	Summe Aufwendungen / Auszahlungen operative Gebarung				73 200,00	135 700,00	143 453,59	42 000,00	104 700,00	112 459,36
SA 0 / SA 1	(0) Nettoergebnis (21 - 22) / (1) Geldfluss operative Gebarung (31 – 32)				-47 200,00	-76 600,00	-126 991,69	-16 200,00	-45 800,00	-97 259,55
SA01	Saldo (01) Haushaltsrücklagen (230 - 240)				0,00	0,00	0,00	0,00	0,00	0,00
SA00	Saldo (00) Nettoergebnis nach Haushaltsrücklagen (Saldo 0 + Saldo 01)				-47 200,00	-76 600,00	-126 991,69			
Investive Gebarung										
2/616000+300000	Förderung Kommunalkredit Ladesäule		3331							1 198,00
SU 33	Summe Einzahlungen investive Gebarung							0,00	0,00	1 198,00
SU 34	Summe Auszahlungen investive Gebarung							0,00	0,00	0,00
SA2	Saldo (2) Geldfluss aus der Investiven Gebarung (33 – 34)							0,00	0,00	1 198,00
SA3	Saldo (3) Nettofinanzierungssaldo (Saldo 1 + Saldo 2)							-16 200,00	-45 800,00	-96 061,55
Finanzierungstätigkeit										
SU 35	Summe Einzahlungen aus der Finanzierungstätigkeit							0,00	0,00	0,00
SU 36	Summe Auszahlungen aus der Finanzierungstätigkeit							0,00	0,00	0,00
SA4	Saldo (4) Geldfluss aus der Finanzierungstätigkeit (35 – 36)							0,00	0,00	0,00
SA5	Saldo (5) Geldfluss aus der voranschlagswirksamen Gebarung (Saldo 3 + Saldo 4)							-16 200,00	-45 800,00	-96 061,55

		MVAG	VC QU	Ergebnisvoranschlag			Finanzierungsvoranschlag		
		EH	FH	VA 2026	VA 2025	RA 2024	VA 2026	VA 2025	RA 2024
616100	Zwieselprojekt (Bauphase I)								
Operative Gebarung									
SU 21 / 31	Summe Erträge / Einzahlungen operative Gebarung			0,00	0,00	0,00	0,00	0,00	0,00
1/616100-650000	Zinsen Bankdarlehen	2241	3241	25	7 500,00	7 900,00	8 250,60	7 500,00	7 900,00
SU 22 / 32	Summe Aufwendungen / Auszahlungen operative Gebarung			7 500,00	7 900,00	8 250,60	7 500,00	7 900,00	8 250,60
SA 0 / SA 1	(0) Nettoergebnis (21 - 22) / (1) Geldfluss operative Gebarung (31 – 32)			-7 500,00	-7 900,00	-8 250,60	-7 500,00	-7 900,00	-8 250,60
SA01	Saldo (01) Haushaltsrücklagen (230 - 240)			0,00	0,00	0,00	0,00	0,00	0,00
SA00	Saldo (00) Nettoergebnis nach Haushaltsrücklagen (Saldo 0 + Saldo 01)			-7 500,00	-7 900,00	-8 250,60			
Investive Gebarung									
SU 33	Summe Einzahlungen investive Gebarung						0,00	0,00	0,00
SU 34	Summe Auszahlungen investive Gebarung						0,00	0,00	0,00
SA2	Saldo (2) Geldfluss aus der Investiven Gebarung (33 – 34)						0,00	0,00	0,00
SA3	Saldo (3) Nettofinanzierungssaldo (Saldo 1 + Saldo 2)						-7 500,00	-7 900,00	-8 250,60
Finanzierungstätigkeit									
SU 35	Summe Einzahlungen aus der Finanzierungstätigkeit						0,00	0,00	0,00
1/616100-346000	Tilgung Bankdarlehen		3614	65			40 000,00	40 000,00	40 000,00
SU 36	Summe Auszahlungen aus der Finanzierungstätigkeit						40 000,00	40 000,00	40 000,00
SA4	Saldo (4) Geldfluss aus der Finanzierungstätigkeit (35 – 36)						-40 000,00	-40 000,00	-40 000,00
SA5	Saldo (5) Geldfluss aus der voranschlagswirksamen Gebarung (Saldo 3 + Saldo 4)						-47 500,00	-47 900,00	-48 250,60
616300	Zwieselprojekt (Bauphase II)								
Operative Gebarung									
SU 21 / 31	Summe Erträge / Einzahlungen operative Gebarung			0,00	0,00	0,00	0,00	0,00	0,00
5/616300-799000	Geldmittel an die investive Gebarung	2225		1		20 100,00			
SU 22 / 32	Summe Aufwendungen / Auszahlungen operative Gebarung			0,00	20 100,00	0,00	0,00	0,00	0,00
SA 0 / SA 1	(0) Nettoergebnis (21 - 22) / (1) Geldfluss operative Gebarung (31 – 32)			0,00	-20 100,00	0,00	0,00	0,00	0,00
SA01	Saldo (01) Haushaltsrücklagen (230 - 240)			0,00	0,00	0,00	0,00	0,00	0,00
SA00	Saldo (00) Nettoergebnis nach Haushaltsrücklagen (Saldo 0 + Saldo 01)			0,00	-20 100,00	0,00			
Investive Gebarung									
SU 33	Summe Einzahlungen investive Gebarung						0,00	0,00	0,00
SU 34	Summe Auszahlungen investive Gebarung						0,00	0,00	0,00
SA2	Saldo (2) Geldfluss aus der Investiven Gebarung (33 – 34)						0,00	0,00	0,00
SA3	Saldo (3) Nettofinanzierungssaldo (Saldo 1 + Saldo 2)						0,00	0,00	0,00
Finanzierungstätigkeit									
SU 35	Summe Einzahlungen aus der Finanzierungstätigkeit						0,00	0,00	0,00
SU 36	Summe Auszahlungen aus der Finanzierungstätigkeit						0,00	0,00	0,00
SA4	Saldo (4) Geldfluss aus der Finanzierungstätigkeit (35 – 36)						0,00	0,00	0,00

		MVAG VC QU			Ergebnisvoranschlag			Finanzierungsvoranschlag		
		EH	FH		VA 2026	VA 2025	RA 2024	VA 2026	VA 2025	RA 2024
SA5	Saldo (5) Geldfluss aus der voranschlagswirksamen Gebarung (Saldo 3 + Saldo 4)							0,00	0,00	0,00
63	Schutzwasserbau									
631	Konkurrenzgewässer									
631000	Konkurrenzgewässer									
Operative Gebarung										
SU 21 / 31	Summe Erträge / Einzahlungen operative Gebarung				0,00	0,00	0,00	0,00	0,00	0,00
1/631000-752000	Beitrag Wasserverband Kl.Erlauf	2231	3231	26	600,00	500,00	509,00	600,00	500,00	509,00
SU 22 / 32	Summe Aufwendungen / Auszahlungen operative Gebarung				600,00	500,00	509,00	600,00	500,00	509,00
SA 0 / SA 1	(0) Nettoergebnis (21 - 22) / (1) Geldfluss operative Gebarung (31 – 32)				-600,00	-500,00	-509,00	-600,00	-500,00	-509,00
SA01	Saldo (01) Haushaltsrücklagen (230 - 240)				0,00	0,00	0,00	0,00	0,00	0,00
SA00	Saldo (00) Nettoergebnis nach Haushaltsrücklagen (Saldo 0 + Saldo 01)				-600,00	-500,00	-509,00			
Investive Gebarung										
SU 33	Summe Einzahlungen investive Gebarung							0,00	0,00	0,00
SU 34	Summe Auszahlungen investive Gebarung							0,00	0,00	0,00
SA2	Saldo (2) Geldfluss aus der Investiven Gebarung (33 – 34)							0,00	0,00	0,00
SA3	Saldo (3) Nettofinanzierungssaldo (Saldo 1 + Saldo 2)							-600,00	-500,00	-509,00
Finanzierungstätigkeit										
SU 35	Summe Einzahlungen aus der Finanzierungstätigkeit							0,00	0,00	0,00
SU 36	Summe Auszahlungen aus der Finanzierungstätigkeit							0,00	0,00	0,00
SA4	Saldo (4) Geldfluss aus der Finanzierungstätigkeit (35 – 36)							0,00	0,00	0,00
SA5	Saldo (5) Geldfluss aus der voranschlagswirksamen Gebarung (Saldo 3 + Saldo 4)							-600,00	-500,00	-509,00
639	Sonstige Einrichtungen und Maßnahmen									
639000	Sonstige Einrichtungen und Maßnahmen									
Operative Gebarung										
2/639000+861179	Beihilfe NÖ Katastrophenfonds (Hochwasser)	2121	3121			30 000,00			30 000,00	
6/639000+899100	Geldmittel aus der operativen Gebarung	2116		1		57 900,00				
SU 21 / 31	Summe Erträge / Einzahlungen operative Gebarung				0,00	87 900,00	0,00	0,00	30 000,00	0,00
1/639000-600000	Strom	2222	3222	24	500,00	500,00	417,70	500,00	500,00	417,70
1/639000-610179	Instandhaltung Flusssufer (Hochwasser)	2224	3224			60 000,00			60 000,00	
1/639000-619000	Instandhaltung von Sonderanlagen	2224	3224	24	2 500,00	2 500,00		2 500,00	2 500,00	
1/639000-631000	Telefongebühren	2222	3222		200,00		108,01	200,00		108,01
1/639000-650000	Zinsen Bankdarlehen	2241	3241	25	7 000,00	12 300,00	19 078,75	7 000,00	12 300,00	19 078,75
1/639000-650100	Zinsen Bankdarlehen Umschuldung 2025 Bündel 2	2241	3241		5 800,00	3 200,00		5 800,00	3 200,00	

		MVAG VC QU			Ergebnisvoranschlag			Finanzierungsvoranschlag		
		EH	FH		VA 2026	VA 2025	RA 2024	VA 2026	VA 2025	RA 2024
1/639000-659000	Geldverkehrs- und Bankspesen	2244	3244	24	100,00	100,00	48,43	100,00	100,00	48,43
1/639000-680000	Planmäßige Abschreibung	2226			3 200,00	11 700,00	3 177,76			
1/639000-700000	Miet- und Pachtaufwand	2223	3223		200,00	400,00	168,00	200,00	400,00	168,00
1/639000-728000	Entgelte für sonstige Leistungen	2225	3225				308,04			308,04
SU 22 / 32	Summe Aufwendungen / Auszahlungen operative Gebarung				19 500,00	90 700,00	23 306,69	16 300,00	79 000,00	20 128,93
SA 0 / SA 1	(0) Nettoergebnis (21 - 22) / (1) Geldfluss operative Gebarung (31 – 32)				-19 500,00	-2 800,00	-23 306,69	-16 300,00	-49 000,00	-20 128,93
SA01	Saldo (01) Haushaltsrücklagen (230 - 240)				0,00	0,00	0,00	0,00	0,00	0,00
SA00	Saldo (00) Nettoergebnis nach Haushaltsrücklagen (Saldo 0 + Saldo 01)				-19 500,00	-2 800,00	-23 306,69			
Investive Gebarung										
SU 33	Summe Einzahlungen investive Gebarung							0,00	0,00	0,00
5/639000-280000	Hochwasserschutz (Geleistete Anzahlungen für Anlagen)		3425	1					60 000,00	
SU 34	Summe Auszahlungen investive Gebarung							0,00	60 000,00	0,00
SA2	Saldo (2) Geldfluss aus der Investiven Gebarung (33 – 34)							0,00	-60 000,00	0,00
SA3	Saldo (3) Nettofinanzierungssaldo (Saldo 1 + Saldo 2)							-16 300,00	-109 000,00	-20 128,93
Finanzierungstätigkeit										
SU 35	Summe Einzahlungen aus der Finanzierungstätigkeit							0,00	0,00	0,00
1/639000-346000	Tilgung Bankdarlehen		3614	65				17 600,00	17 600,00	37 126,66
1/639000-346100	Tilgung Bankdarlehen Umschuldung 2025 Bündel 2		3614					23 400,00	11 700,00	
SU 36	Summe Auszahlungen aus der Finanzierungstätigkeit							41 000,00	29 300,00	37 126,66
SA4	Saldo (4) Geldfluss aus der Finanzierungstätigkeit (35 – 36)							-41 000,00	-29 300,00	-37 126,66
SA5	Saldo (5) Geldfluss aus der voranschlagswirksamen Gebarung (Saldo 3 + Saldo 4)							-57 300,00	-138 300,00	-57 255,59
639100	Hangwässerschutzmaßnahmen									
Operative Gebarung										
SU 21 / 31	Summe Erträge / Einzahlungen operative Gebarung				0,00	0,00	0,00	0,00	0,00	0,00
1/639100-610000	Instandhaltung von Grund und Boden	2224	3224	24	3 000,00			3 000,00		
1/639100-619000	Instandhaltung von Sonderanlagen	2224	3224		1 000,00			1 000,00		
1/639100-650000	Zinsen Bankdarlehen	2241	3241	25	24 700,00	20 500,00	4 165,00	24 700,00	20 500,00	4 165,00
1/639100-650100	Zinsen Bankdarlehen Umschuldung 2026	2241	3241		3 400,00			3 400,00		
1/639100-659000	Geldverkehrs- und Bankspesen	2244	3244		100,00	100,00	24,84	100,00	100,00	24,84
1/639100-680000	Planmäßige Abschreibung	2226			5 400,00	5 400,00	5 352,47			
1/639100-700000	Miet- und Pachtaufwand	2223	3223		100,00			100,00		
1/639100-720000	Kostenersätze Wihof	2225	3225		3 000,00			3 000,00		
1/639100-728000	Entgelte für sonstige Leistungen	2225	3225			200,00			200,00	
SU 22 / 32	Summe Aufwendungen / Auszahlungen operative Gebarung				40 700,00	26 200,00	9 542,31	35 300,00	20 800,00	4 189,84
SA 0 / SA 1	(0) Nettoergebnis (21 - 22) / (1) Geldfluss operative Gebarung (31 – 32)				-40 700,00	-26 200,00	-9 542,31	-35 300,00	-20 800,00	-4 189,84
SA01	Saldo (01) Haushaltsrücklagen (230 - 240)				0,00	0,00	0,00	0,00	0,00	0,00

		MVAG		VC QU	Ergebnisvoranschlag			Finanzierungsvoranschlag		
		EH	FH		VA 2026	VA 2025	RA 2024	VA 2026	VA 2025	RA 2024
SA00	Saldo (00) Nettoergebnis nach Haushaltsrücklagen (Saldo 0 + Saldo 01)				-40 700,00	-26 200,00	-9 542,31			
Investive Gebarung										
SU 33	Summe Einzahlungen investive Gebarung							0,00	0,00	0,00
5/639100-001000	Unbebaute Grundstücke		3412	1				19 700,00	167 700,00	
5/639100-004000	Planungskosten (Schulberg, Brauereisiedl., Sedlmayr-Gr., Breitereicher Str., Rottenhauser Str.)		3412	1 40				7 900,00	106 400,00	
5/639100-004100	Rückhaltebecken Holzling		3412	1				10 400,00	55 000,00	
5/639100-004200	Einlaufbauwerk Schulberg		3412	1					74 700,00	
5/639100-280000	Geleistete Anzahlungen für Anlagen (Rückhaltebecken Krüglinger Straße)		3425	1				67 000,00	103 100,00	43 138,22
SU 34	Summe Auszahlungen investive Gebarung							105 000,00	506 900,00	43 138,22
SA2	Saldo (2) Geldfluss aus der Investiven Gebarung (33 – 34)							-105 000,00	-506 900,00	-43 138,22
SA3	Saldo (3) Nettofinanzierungssaldo (Saldo 1 + Saldo 2)							-140 300,00	-527 700,00	-47 328,06
Finanzierungstätigkeit										
6/639100+346000	Bankdarlehen		3514	1 55					247 400,00	600 000,00
SU 35	Summe Einzahlungen aus der Finanzierungstätigkeit							0,00	247 400,00	600 000,00
1/639100-346000	Tilgung Bankdarlehen		3614	65				24 400,00	24 000,00	24 000,00
1/639100-346100	Tilgung Bankdarlehen Umschuldung 2026		3614					13 500,00		
SU 36	Summe Auszahlungen aus der Finanzierungstätigkeit							37 900,00	24 000,00	24 000,00
SA4	Saldo (4) Geldfluss aus der Finanzierungstätigkeit (35 – 36)							-37 900,00	223 400,00	576 000,00
SA5	Saldo (5) Geldfluss aus der voranschlagswirksamen Gebarung (Saldo 3 + Saldo 4)							-178 200,00	-304 300,00	528 671,94
64 Straßenverkehr										
640 Einrichtungen und Maßnahmen nach der Straßenverkehrsordnu										
640000 Einrichtungen und Maßnahmen nach der Straßenverkehrsordnu										
Operative Gebarung										
2/640000+813000	Erträge aus der Auflösung von Investitionszuschüssen (Kapitaltransfers)	2127			7 300,00	7 300,00	7 295,95			
2/640000+862000	Kostenersatz Gemeinden Leit- und Orientierungssystem	2121	3121	15	2 100,00	2 100,00	2 131,16	2 100,00	2 100,00	2 131,16
2/640000+868000	Gemeindestraßenstrafen	2124	3124	16	23 000,00	28 000,00	22 507,10	23 000,00	28 000,00	22 507,10
SU 21 / 31	Summe Erträge / Einzahlungen operative Gebarung				32 400,00	37 400,00	31 934,21	25 100,00	30 100,00	24 638,26
1/640000-400000	Ankauf von Verkehrszeichen	2221	3221	23	5 000,00	10 000,00	10 300,62	5 000,00	10 000,00	10 300,62
1/640000-600000	Strom Leit- und Orientierungssystem	2222	3222	24	7 000,00	7 000,00	4 247,68	7 000,00	7 000,00	4 247,68
1/640000-619000	Instandhaltung Verkehrszeichen,...	2224	3224	24	10 000,00	10 000,00	10 431,88	10 000,00	10 000,00	10 431,88
1/640000-680000	Planmäßige Abschreibung	2226			39 000,00	38 900,00	39 076,93			

		MVAG		VC QU	Ergebnisvoranschlag			Finanzierungsvoranschlag		
		EH	FH		VA 2026	VA 2025	RA 2024	VA 2026	VA 2025	RA 2024
1/640000-683000	Verluste aus dem Abgang von Sachanlagen und immateriellen Vermögenswerten	2226					2 446,78			
1/640000-710000	Sondernutzungsgebühren Leit- und Orientierungssystem	2225	3225	24	8 500,00	8 700,00	8 316,69	8 500,00	8 700,00	8 316,69
1/640000-720000	Kostenersätze Wihof	2225	3225	24	20 000,00	20 000,00	16 168,21	20 000,00	20 000,00	16 168,21
1/640000-728000	Software und Wartung Leit- und Orientierungssystem	2225	3225	24	8 000,00	8 800,00	8 036,21	8 000,00	8 800,00	8 036,21
SU 22 / 32	Summe Aufwendungen / Auszahlungen operative Gebarung				97 500,00	103 400,00	99 025,00	58 500,00	64 500,00	57 501,29
SA 0 / SA 1	(0) Nettoergebnis (21 - 22) / (1) Geldfluss operative Gebarung (31 – 32)				-65 100,00	-66 000,00	-67 090,79	-33 400,00	-34 400,00	-32 863,03
SA01	Saldo (01) Haushaltsrücklagen (230 - 240)				0,00	0,00	0,00	0,00	0,00	0,00
SA00	Saldo (00) Nettoergebnis nach Haushaltsrücklagen (Saldo 0 + Saldo 01)				-65 100,00	-66 000,00	-67 090,79			
Investive Gebarung										
SU 33	Summe Einzahlungen investive Gebarung							0,00	0,00	0,00
1/640000-050000	Tempomessgeräte		3412	2 40				4 500,00	8 500,00	10 084,88
SU 34	Summe Auszahlungen investive Gebarung							4 500,00	8 500,00	10 084,88
SA2	Saldo (2) Geldfluss aus der Investiven Gebarung (33 – 34)							-4 500,00	-8 500,00	-10 084,88
SA3	Saldo (3) Nettofinanzierungssaldo (Saldo 1 + Saldo 2)							-37 900,00	-42 900,00	-42 947,91
Finanzierungstätigkeit										
SU 35	Summe Einzahlungen aus der Finanzierungstätigkeit							0,00	0,00	0,00
SU 36	Summe Auszahlungen aus der Finanzierungstätigkeit							0,00	0,00	0,00
SA4	Saldo (4) Geldfluss aus der Finanzierungstätigkeit (35 – 36)							0,00	0,00	0,00
SA5	Saldo (5) Geldfluss aus der voranschlagswirksamen Gebarung (Saldo 3 + Saldo 4)							-37 900,00	-42 900,00	-42 947,91
68 Post- und Telekommunikationsdienste										
680 Post- und Telekommunikationsdienste										
680000 Post- und Telekommunikationsdienste										
Operative Gebarung										
2/680000+813000	Erträge aus der Auflösung von Investitionszuschüssen (Kapitaltransfers)	2127			1 600,00	1 600,00	1 591,19			
SU 21 / 31	Summe Erträge / Einzahlungen operative Gebarung				1 600,00	1 600,00	1 591,19	0,00	0,00	0,00
1/680000-631000	öffentliches WLAN (WIFI4EU)	2222	3222	24	2 000,00	2 000,00	1 999,68	2 000,00	2 000,00	1 999,68
1/680000-680000	Planmäßige Abschreibung	2226			3 900,00	3 900,00	3 882,77			
1/680000-720000	Kostenersätze Wihof	2225	3225	24			73,24			73,24
SU 22 / 32	Summe Aufwendungen / Auszahlungen operative Gebarung				5 900,00	5 900,00	5 955,69	2 000,00	2 000,00	2 072,92
SA 0 / SA 1	(0) Nettoergebnis (21 - 22) / (1) Geldfluss operative Gebarung (31 – 32)				-4 300,00	-4 300,00	-4 364,50	-2 000,00	-2 000,00	-2 072,92
SA01	Saldo (01) Haushaltsrücklagen (230 - 240)				0,00	0,00	0,00	0,00	0,00	0,00
SA00	Saldo (00) Nettoergebnis nach Haushaltsrücklagen (Saldo 0 + Saldo 01)				-4 300,00	-4 300,00	-4 364,50			

		MVAG		VC QU	Ergebnisvoranschlag			Finanzierungsvoranschlag		
		EH	FH		VA 2026	VA 2025	RA 2024	VA 2026	VA 2025	RA 2024
Investive Gebarung										
SU 33	Summe Einzahlungen investive Gebarung						0,00	0,00	0,00	
SU 34	Summe Auszahlungen investive Gebarung						0,00	0,00	0,00	
SA2	Saldo (2) Geldfluss aus der Investiven Gebarung (33 – 34)						0,00	0,00	0,00	
SA3	Saldo (3) Nettofinanzierungssaldo (Saldo 1 + Saldo 2)						-2 000,00	-2 000,00	-2 072,92	
Finanzierungstätigkeit										
SU 35	Summe Einzahlungen aus der Finanzierungstätigkeit						0,00	0,00	0,00	
SU 36	Summe Auszahlungen aus der Finanzierungstätigkeit						0,00	0,00	0,00	
SA4	Saldo (4) Geldfluss aus der Finanzierungstätigkeit (35 – 36)						0,00	0,00	0,00	
SA5	Saldo (5) Geldfluss aus der voranschlagswirksamen Gebarung (Saldo 3 + Saldo 4)						-2 000,00	-2 000,00	-2 072,92	

		MVAG			VC QU	Ergebnisvoranschlag			Finanzierungsvoranschlag		
		EH	FH			VA 2026	VA 2025	RA 2024	VA 2026	VA 2025	RA 2024
7 Wirtschaftsförderung											
71	Grundlagenverbesserung in der Land- und Forstwirtschaft										
710	Land- und forstwirtschaftlicher Wegebau										
710000	Land- und forstwirtschaftlicher Wegebau										
Operative Gebarung											
6/710000+871000	Gemeinde-Bedarfszuweisungsmittel	2121	3121	1	33		2 500,00			2 500,00	
6/710000+899100	Geldmittel aus der operativen Gebarung	2116			1		14 400,00				
SU 21 / 31	Summe Erträge / Einzahlungen operative Gebarung					0,00	16 900,00	0,00	0,00	2 500,00	0,00
SU 22 / 32	Summe Aufwendungen / Auszahlungen operative Gebarung					0,00	0,00	0,00	0,00	0,00	0,00
SA 0 / SA 1	(0) Nettoergebnis (21 - 22) / (1) Geldfluss operative Gebarung (31 – 32)					0,00	16 900,00	0,00	0,00	2 500,00	0,00
SA01	Saldo (01) Haushaltsrücklagen (230 - 240)					0,00	0,00	0,00	0,00	0,00	0,00
SA00	Saldo (00) Nettoergebnis nach Haushaltsrücklagen (Saldo 0 + Saldo 01)					0,00	16 900,00	0,00			
Investive Gebarung											
6/710000+301000	Landesbeitrag		3331	1	33					2 500,00	
6/710000+307000	Beitrag Jagdgenossenschaft		3334	1	34					300,00	345,00
SU 33	Summe Einzahlungen investive Gebarung								0,00	2 800,00	345,00
5/710000-002000	Baukosten		3412	1	40					20 000,00	
SU 34	Summe Auszahlungen investive Gebarung								0,00	20 000,00	0,00
SA2	Saldo (2) Geldfluss aus der Investiven Gebarung (33 – 34)								0,00	-17 200,00	345,00
SA3	Saldo (3) Nettofinanzierungssaldo (Saldo 1 + Saldo 2)								0,00	-14 700,00	345,00
Finanzierungstätigkeit											
SU 35	Summe Einzahlungen aus der Finanzierungstätigkeit								0,00	0,00	0,00
SU 36	Summe Auszahlungen aus der Finanzierungstätigkeit								0,00	0,00	0,00
SA4	Saldo (4) Geldfluss aus der Finanzierungstätigkeit (35 – 36)								0,00	0,00	0,00
SA5	Saldo (5) Geldfluss aus der voranschlagswirksamen Gebarung (Saldo 3 + Saldo 4)								0,00	-14 700,00	345,00
77	Förderung des Tourismus										
770	Einrichtungen zur Förderung des Tourismus										
770000	Einrichtungen zur Förderung des Tourismus										
Operative Gebarung											
SU 21 / 31	Summe Erträge / Einzahlungen operative Gebarung					0,00	0,00	0,00	0,00	0,00	0,00
1/770000-726000	Mitgliedsbeiträge (FV-Verb.,,...)	2225	3225		24	18 100,00	15 000,00	14 518,34	18 100,00	15 000,00	14 518,34
1/770000-728000	Inserate	2225	3225		24	7 000,00	10 000,00	4 528,12	7 000,00	10 000,00	4 525,60
SU 22 / 32	Summe Aufwendungen / Auszahlungen operative Gebarung					25 100,00	25 000,00	19 046,46	25 100,00	25 000,00	19 043,94
SA 0 / SA 1	(0) Nettoergebnis (21 - 22) / (1) Geldfluss operative Gebarung (31 – 32)					-25 100,00	-25 000,00	-19 046,46	-25 100,00	-25 000,00	-19 043,94

		MVAG VC QU			Ergebnisvoranschlag			Finanzierungsvoranschlag		
		EH	FH		VA 2026	VA 2025	RA 2024	VA 2026	VA 2025	RA 2024
SA01	Saldo (01) Haushaltsrücklagen (230 - 240)				0,00	0,00	0,00	0,00	0,00	0,00
SA00	Saldo (00) Nettoergebnis nach Haushaltsrücklagen (Saldo 0 + Saldo 01)				-25 100,00	-25 000,00	-19 046,46			
Investive Gebarung										
SU 33	Summe Einzahlungen investive Gebarung							0,00	0,00	0,00
SU 34	Summe Auszahlungen investive Gebarung							0,00	0,00	0,00
SA2	Saldo (2) Geldfluss aus der Investiven Gebarung (33 – 34)							0,00	0,00	0,00
SA3	Saldo (3) Nettofinanzierungssaldo (Saldo 1 + Saldo 2)							-25 100,00	-25 000,00	-19 043,94
Finanzierungstätigkeit										
SU 35	Summe Einzahlungen aus der Finanzierungstätigkeit							0,00	0,00	0,00
SU 36	Summe Auszahlungen aus der Finanzierungstätigkeit							0,00	0,00	0,00
SA4	Saldo (4) Geldfluss aus der Finanzierungstätigkeit (35 – 36)							0,00	0,00	0,00
SA5	Saldo (5) Geldfluss aus der voranschlagswirksamen Gebarung (Saldo 3 + Saldo 4)							-25 100,00	-25 000,00	-19 043,94
771	Maßnahmen zur Förderung des Tourismus									
771000	Adventmarkt									
Operative Gebarung										
2/771000+829000	Sonstige Einnahmen	2116	3116	18			132,00			132,00
SU 21 / 31	Summe Erträge / Einzahlungen operative Gebarung				0,00	0,00	132,00	0,00	0,00	132,00
1/771000-400000	Geringwertige Wirtschaftsgüter (GWG)	2221	3221	23		1 000,00	7 954,77		1 000,00	7 954,77
1/771000-459000	Sonstige Verbrauchsgüter	2221	3221	23	300,00	300,00	126,45	300,00	300,00	126,45
1/771000-523000	Aushilfen - Arbeiter	2211	3211		1 000,00		919,86	1 000,00		919,86
1/771000-580100	DGB FA Aushilfen	2212	3212		100,00		17,60	100,00		17,60
1/771000-582200	DGB-SV und MV Aushilfen	2212	3212		200,00		178,94	200,00		178,94
1/771000-588100	Kommunalsteuer Aushilfen	2212	3212		100,00		27,59	100,00		27,59
1/771000-600000	Strom	2222	3222	24	2 000,00	2 000,00	-1 244,82	2 000,00	2 000,00	-1 244,82
1/771000-618000	Instandhaltung Adventbeleuchtung	2224	3224	24	4 500,00	4 500,00	2 847,21	4 500,00	4 500,00	2 847,21
1/771000-618100	Instandhaltungen Adventmarkt Hütten,...	2224	3224	24	10 000,00	2 800,00	2 397,74	10 000,00	2 800,00	2 397,74
1/771000-670000	Versicherungen	2222	3222	24	400,00	800,00	215,34	400,00	800,00	215,34
1/771000-680000	Planmäßige Abschreibung	2226			7 000,00	7 000,00	6 998,60			
1/771000-711000	Hausbesitzabgaben	2225	3225	24	1 000,00	1 000,00	511,10	1 000,00	1 000,00	511,10
1/771000-720000	Kostensätze Wihof	2225	3225	24	70 000,00	60 000,00	57 284,55	70 000,00	60 000,00	57 284,55
1/771000-720100	Kostensätze Verwaltung	2225	3225	24	600,00	500,00	515,14	600,00	500,00	515,14
1/771000-728100	Entgelte für sonstige Leistungen	2225	3225	24	10 000,00	10 000,00	8 879,67	10 000,00	10 000,00	9 034,67
1/771000-728200	Inserate/Werbung	2225	3225	24	4 000,00	4 000,00	1 552,32	4 000,00	4 000,00	1 552,32
SU 22 / 32	Summe Aufwendungen / Auszahlungen operative Gebarung				111 200,00	93 900,00	89 182,06	104 200,00	86 900,00	82 338,46
SA 0 / SA 1	(0) Nettoergebnis (21 - 22) / (1) Geldfluss operative Gebarung (31 – 32)				-111 200,00	-93 900,00	-89 050,06	-104 200,00	-86 900,00	-82 206,46
SA01	Saldo (01) Haushaltsrücklagen (230 - 240)				0,00	0,00	0,00	0,00	0,00	0,00
SA00	Saldo (00) Nettoergebnis nach Haushaltsrücklagen (Saldo 0 + Saldo 01)				-111 200,00	-93 900,00	-89 050,06			

		MVAG	VC QU	Ergebnisvoranschlag			Finanzierungsvoranschlag		
		EH	FH	VA 2026	VA 2025	RA 2024	VA 2026	VA 2025	RA 2024
Investive Gebarung									
SU 33	Summe Einzahlungen investive Gebarung						0,00	0,00	0,00
SU 34	Summe Auszahlungen investive Gebarung						0,00	0,00	0,00
SA2	Saldo (2) Geldfluss aus der Investiven Gebarung (33 – 34)						0,00	0,00	0,00
SA3	Saldo (3) Nettofinanzierungssaldo (Saldo 1 + Saldo 2)						-104 200,00	-86 900,00	-82 206,46
Finanzierungstätigkeit									
SU 35	Summe Einzahlungen aus der Finanzierungstätigkeit						0,00	0,00	0,00
SU 36	Summe Auszahlungen aus der Finanzierungstätigkeit						0,00	0,00	0,00
SA4	Saldo (4) Geldfluss aus der Finanzierungstätigkeit (35 – 36)						0,00	0,00	0,00
SA5	Saldo (5) Geldfluss aus der voranschlagswirksamen Gebarung (Saldo 3 + Saldo 4)						-104 200,00	-86 900,00	-82 206,46
78 Förderung von Handel, Gewerbe und Industrie									
780 Einrichtungen zur Förderung von Handel, Gewerbe und Industrie									
780000 Kleinregionales Entwicklungskonzept									
Operative Gebarung									
SU 21 / 31	Summe Erträge / Einzahlungen operative Gebarung			0,00	0,00	0,00	0,00	0,00	0,00
1/780000-729000	Kleinregionales Entwicklungsprogramm	2225	3225	24	100,00	100,00	100,00	100,00	
SU 22 / 32	Summe Aufwendungen / Auszahlungen operative Gebarung			100,00	100,00	0,00	100,00	100,00	0,00
SA 0 / SA 1	(0) Nettoergebnis (21 - 22) / (1) Geldfluss operative Gebarung (31 – 32)			-100,00	-100,00	0,00	-100,00	-100,00	0,00
SA01	Saldo (01) Haushaltsrücklagen (230 - 240)			0,00	0,00	0,00	0,00	0,00	0,00
SA00	Saldo (00) Nettoergebnis nach Haushaltsrücklagen (Saldo 0 + Saldo 01)			-100,00	-100,00	0,00			
Investive Gebarung									
SU 33	Summe Einzahlungen investive Gebarung						0,00	0,00	0,00
SU 34	Summe Auszahlungen investive Gebarung						0,00	0,00	0,00
SA2	Saldo (2) Geldfluss aus der Investiven Gebarung (33 – 34)						0,00	0,00	0,00
SA3	Saldo (3) Nettofinanzierungssaldo (Saldo 1 + Saldo 2)						-100,00	-100,00	0,00
Finanzierungstätigkeit									
SU 35	Summe Einzahlungen aus der Finanzierungstätigkeit						0,00	0,00	0,00
SU 36	Summe Auszahlungen aus der Finanzierungstätigkeit						0,00	0,00	0,00
SA4	Saldo (4) Geldfluss aus der Finanzierungstätigkeit (35 – 36)						0,00	0,00	0,00
SA5	Saldo (5) Geldfluss aus der voranschlagswirksamen Gebarung (Saldo 3 + Saldo 4)						-100,00	-100,00	0,00
782 Wirtschaftspolitische Maßnahmen									
782000 Wirtschaftspolitische Maßnahmen									
Operative Gebarung									
SU 21 / 31	Summe Erträge / Einzahlungen operative Gebarung			0,00	0,00	0,00	0,00	0,00	0,00

		MVAG VC QU			Ergebnisvoranschlag			Finanzierungsvoranschlag		
		EH	FH		VA 2026	VA 2025	RA 2024	VA 2026	VA 2025	RA 2024
1/782000-755100	Gründerinitiative Eisenstraße	2233	3233	27			1 800,00			1 800,00
SU 22 / 32	Summe Aufwendungen / Auszahlungen operative Gebarung				0,00	0,00	1 800,00	0,00	0,00	1 800,00
SA 0 / SA 1	(0) Nettoergebnis (21 - 22) / (1) Geldfluss operative Gebarung (31 - 32)				0,00	0,00	-1 800,00	0,00	0,00	-1 800,00
SA01	Saldo (01) Haushaltsrücklagen (230 - 240)				0,00	0,00	0,00	0,00	0,00	0,00
SA00	Saldo (00) Nettoergebnis nach Haushaltsrücklagen (Saldo 0 + Saldo 01)				0,00	0,00	-1 800,00			
Investive Gebarung										
SU 33	Summe Einzahlungen investive Gebarung							0,00	0,00	0,00
SU 34	Summe Auszahlungen investive Gebarung							0,00	0,00	0,00
SA2	Saldo (2) Geldfluss aus der Investiven Gebarung (33 - 34)							0,00	0,00	0,00
SA3	Saldo (3) Nettofinanzierungssaldo (Saldo 1 + Saldo 2)							0,00	0,00	-1 800,00
Finanzierungstätigkeit										
SU 35	Summe Einzahlungen aus der Finanzierungstätigkeit							0,00	0,00	0,00
SU 36	Summe Auszahlungen aus der Finanzierungstätigkeit							0,00	0,00	0,00
SA4	Saldo (4) Geldfluss aus der Finanzierungstätigkeit (35 - 36)							0,00	0,00	0,00
SA5	Saldo (5) Geldfluss aus der voranschlagswirksamen Gebarung (Saldo 3 + Saldo 4)							0,00	0,00	-1 800,00
789	Sonstige Einrichtungen und Maßnahmen									
789000	Sonstige Einrichtungen und Maßnahmen (Wirtschaft)									
Operative Gebarung										
2/789000+810000	Benützungsgebühr IN-Region-Taxi	2114	3114	13	6 900,00	6 900,00	6 980,00	6 900,00	6 900,00	6 980,00
2/789000+816400	Einnahmen Gästeblocke	2114	3114	13	200,00	200,00	146,00	200,00	200,00	146,00
2/789000+862000	Gemeindebeiträge IN-Region-Taxi	2121	3121	15	15 200,00	15 200,00	16 356,70	15 200,00	15 200,00	16 356,70
SU 21 / 31	Summe Erträge / Einzahlungen operative Gebarung				22 300,00	22 300,00	23 482,70	22 300,00	22 300,00	23 482,70
1/789000-457000	Gästeblocke	2221	3221	23	400,00		360,00	400,00		360,00
1/789000-650000	Zinsen Bürgschaft Darlehen Verkehrsverein Wieselburg	2241	3241			95 900,00			95 900,00	
1/789000-659000	Geldverkehrs- und Bankspesen	2244	3244			100,00			100,00	
1/789000-720000	Kostenersätze Wihof	2225	3225	24	1 000,00	2 000,00	1 089,48	1 000,00	2 000,00	1 089,48
1/789000-728000	Entgelte für sonstige Leistungen	2225	3225			6 600,00	20 112,52		6 600,00	20 112,52
1/789000-728400	In-Region-Taxi	2225	3225	24	32 200,00	32 200,00	31 974,00	32 200,00	32 200,00	31 974,00
1/789000-755000	Subventionen an Unternehmungen	2233	3233	27	207 400,00	221 300,00	417 685,90	207 400,00	221 300,00	417 685,90
1/789000-755100	Wirtschaftsförderungen	2233	3233	27	5 000,00	5 000,00	4 972,85	5 000,00	5 000,00	4 972,85
1/789000-790000	Bürgschaft Darlehen Verkehrsverein Wieselburg	2225	3226		301 200,00			301 200,00		
SU 22 / 32	Summe Aufwendungen / Auszahlungen operative Gebarung				547 200,00	363 100,00	476 194,75	547 200,00	363 100,00	476 194,75
SA 0 / SA 1	(0) Nettoergebnis (21 - 22) / (1) Geldfluss operative Gebarung (31 - 32)				-524 900,00	-340 800,00	-452 712,05	-524 900,00	-340 800,00	-452 712,05
SA01	Saldo (01) Haushaltsrücklagen (230 - 240)				0,00	0,00	0,00	0,00	0,00	0,00
SA00	Saldo (00) Nettoergebnis nach Haushaltsrücklagen (Saldo 0 + Saldo 01)				-524 900,00	-340 800,00	-452 712,05			

		MVAG		VC QU	Ergebnisvoranschlag			Finanzierungsvoranschlag		
		EH	FH		VA 2026	VA 2025	RA 2024	VA 2026	VA 2025	RA 2024
Investive Gebarung										
SU 33	Summe Einzahlungen investive Gebarung							0,00	0,00	0,00
SU 34	Summe Auszahlungen investive Gebarung							0,00	0,00	0,00
SA2	Saldo (2) Geldfluss aus der Investiven Gebarung (33 – 34)							0,00	0,00	0,00
SA3	Saldo (3) Nettofinanzierungssaldo (Saldo 1 + Saldo 2)							-524 900,00	-340 800,00	-452 712,05
Finanzierungstätigkeit										
SU 35	Summe Einzahlungen aus der Finanzierungstätigkeit							0,00	0,00	0,00
1/789000-346000	Tilgung Bürgschaft Darlehen			3614					210 000,00	
	Verkehrsverein Wieselburg									
SU 36	Summe Auszahlungen aus der Finanzierungstätigkeit							0,00	210 000,00	0,00
SA4	Saldo (4) Geldfluss aus der Finanzierungstätigkeit (35 – 36)							0,00	-210 000,00	0,00
SA5	Saldo (5) Geldfluss aus der voranschlagswirksamen Gebarung (Saldo 3 + Saldo 4)							-524 900,00	-550 800,00	-452 712,05
789100	Stadtmarketing									
Operative Gebarung										
2/789100+810000	Inserate, Sponsoring	2114	3114	13	48 000,00	42 000,00	42 310,46	48 000,00	42 000,00	41 670,46
2/789100+810100	Nutzungsentgelte Betriebsservice "Intro"	2114	3114	13	1 500,00	1 000,00	150,70	1 500,00	1 000,00	150,70
2/789100+810200	Kartenverkauf	2114	3114				12 699,68			12 699,68
2/789100+810300	Sponsoring 50 Jahre Stadt Wieselburg	2114	3114		90 000,00			90 000,00		
2/789100+812000	Standgebühren	2114	3114	13	4 000,00	8 300,00	9 200,00	4 000,00	8 300,00	9 152,00
2/789100+828000	Rückersätze von Aufwendungen	2116	3116	18	2 000,00	2 000,00	16 402,75	2 000,00	2 000,00	3 902,75
2/789100+861000	Transfers von Landeskammern	2121	3121	15	1 000,00	1 200,00	1 200,00	1 000,00	1 200,00	1 200,00
2/789100+864000	Marketingbeiträge	2123	3123	16	13 000,00	14 000,00	13 265,00	13 000,00	14 000,00	13 265,00
2/789100+866000	Bankenbeitrag	2123	3123	16			1 000,00			1 000,00
SU 21 / 31	Summe Erträge / Einzahlungen operative Gebarung				159 500,00	68 500,00	96 228,59	159 500,00	68 500,00	83 040,59
1/789100-400000	Geringwertige Wirtschaftsgüter (GWG) Stadtmarketing	2221	3221	23	1 500,00	1 000,00	4 033,00	1 500,00	1 000,00	4 033,00
1/789100-400100	Geringwertige Wirtschaftsgüter (GWG) Betriebsservice	2221	3221	23	2 900,00	3 200,00	1 887,40	2 900,00	3 200,00	1 887,40
1/789100-413100	Streuartikel Betriebsservice	2221	3221				1 325,00			1 325,00
1/789100-413200	Schokotaler	2221	3221		2 000,00	2 000,00		2 000,00	2 000,00	
1/789100-454000	Reinigungsmittel Betriebsservice	2221	3221	23	200,00	200,00	19,95	200,00	200,00	19,95
1/789100-454100	Hygieneartikel Betriebsservice	2221	3221	23	300,00	200,00	208,27	300,00	200,00	211,09
1/789100-456000	Büromaterial Betriebsservice	2221	3221	23	700,00	700,00	155,23	700,00	700,00	155,23
1/789100-457000	Druckwerke Stadtmarketing	2221	3221	23	62 500,00	59 500,00	57 714,73	62 500,00	59 500,00	57 714,73
1/789100-457100	Druckwerke Betriebsservice	2221	3221	23	400,00	800,00	52,00	400,00	800,00	52,00
1/789100-459000	Sonstige Verbrauchsgüter Stadtmarketing und Betriebsservice	2221	3221	23	200,00	200,00	264,53	200,00	200,00	264,53
1/789100-510000	Bezüge VB Angestellte	2211	3211	20	95 100,00	46 000,00	49 582,08	95 100,00	46 000,00	49 582,08

		MVAG		VC QU	Ergebnisvoranschlag			Finanzierungsvoranschlag		
		EH	FH		VA 2026	VA 2025	RA 2024	VA 2026	VA 2025	RA 2024
1/789100-523000	Aushilfen - Arbeiter	2211	3211		700,00	700,00		700,00	700,00	
1/789100-580000	DGB-FA	2212	3212	20	3 500,00	1 700,00	1 845,42	3 500,00	1 700,00	1 845,42
1/789100-580100	DGB FA Aushilfen	2212	3212		100,00	100,00		100,00	100,00	
1/789100-582100	DGB-SV und MV	2212	3212	20	20 400,00	9 900,00	10 602,30	20 400,00	9 900,00	10 602,30
1/789100-582200	DGB-SV und MV Aushilfen	2212	3212		100,00	100,00		100,00	100,00	
1/789100-588000	Kommunalsteuer	2212	3212	20	2 900,00	1 400,00	1 496,34	2 900,00	1 400,00	1 496,34
1/789100-588100	Kommunalsteuer - Aushilfen	2212	3212		100,00	100,00		100,00	100,00	
1/789100-592000	Dotierung von Rückstellungen für Jubiläumszuwendungen	2214			400,00	400,00	598,02			
1/789100-600000	Strom Betriebsservice	2222	3222	24	1 000,00	1 000,00	867,72	1 000,00	1 000,00	867,72
1/789100-600200	Wärme Betriebsservice	2222	3222	24	4 500,00	4 500,00	4 251,81	4 500,00	4 500,00	4 251,81
1/789100-618000	Instandhaltung Inventar Stadtmarketing	2224	3224		1 500,00	1 000,00		1 500,00	1 000,00	
1/789100-618100	Instandhaltung Einrichtung Betriebsservice	2224	3224		200,00			200,00		
1/789100-630000	Portogebühren	2222	3222	24	17 000,00	17 000,00	16 890,38	17 000,00	17 000,00	16 890,38
1/789100-630100	Portogebühren Betriebsservice	2222	3222				7,28			7,28
1/789100-631000	Telefongebühren Betriebsservice	2222	3222	24	500,00	500,00	497,58	500,00	500,00	497,58
1/789100-680000	Planmäßige Abschreibung	2226			1 000,00	1 200,00	1 162,02			
1/789100-700000	Hallenmieten, sonstige Mieten	2223	3223	24	1 000,00	1 000,00	3 534,50	1 000,00	1 000,00	3 534,50
1/789100-700100	Kopiervertrag Betriebsservice	2223	3223	24	1 500,00	1 400,00	1 523,66	1 500,00	1 400,00	1 209,54
1/789100-700200	Betriebskosten Betriebsservice	2223	3223	24	1 200,00	1 300,00	1 152,00	1 200,00	1 300,00	1 152,00
1/789100-710000	Öffentliche Abgaben	2225	3225	24			652,80			652,80
1/789100-720000	Kostensätze Wihof Stadtmarketing + Betriebsservice	2225	3225	24	16 000,00	16 000,00	15 554,80	16 000,00	16 000,00	15 554,80
1/789100-720100	Kostensätze Verwaltung Betriebsservice	2225	3225	24	1 500,00	800,00	1 495,06	1 500,00	800,00	1 495,06
1/789100-723000	Repräsentationskosten Betriebsservice	2225	3225	24	3 300,00	1 200,00	184,25	3 300,00	1 200,00	184,25
1/789100-724000	Reisegebühren	2225	3225	24	400,00	300,00	294,60	400,00	300,00	294,60
1/789100-728100	Honorare - Stadtmarketing	2225	3225	24	9 100,00	6 100,00	8 240,00	9 100,00	6 100,00	7 340,00
1/789100-728200	Sonstige Ausgaben Stadtmarketing	2225	3225	24	17 500,00	18 000,00	102 696,38	17 500,00	18 000,00	93 996,55
1/789100-728300	StartUp Förderprogramm	2225	3225	24	15 000,00	25 000,00	11 799,25	15 000,00	25 000,00	11 799,25
1/789100-728400	Sonstige Ausgaben Betriebsservice	2225	3225	24	2 800,00	2 800,00	2 298,88	2 800,00	2 800,00	2 298,88
1/789100-728500	Sonstige Ausgaben Eigenveranstaltungen - Stadtmarketing	2225	3225		18 500,00	20 700,00	971,39	18 500,00	20 700,00	971,39
1/789100-728600	Sonstige Ausgaben Advent - Stadtmarketing	2225	3225		14 000,00	13 500,00	12 383,62	14 000,00	13 500,00	11 456,11
1/789100-728700	50 Jahre Stadt Wieselburg	2225	3225		90 000,00			90 000,00		
1/789100-755000	Unterstützung von Betrieben - Stadtmarketing	2233	3233		10 000,00	11 500,00	100,00	10 000,00	11 500,00	100,00

		MVAG		VC QU	Ergebnisvoranschlag			Finanzierungsvoranschlag		
		EH	FH		VA 2026	VA 2025	RA 2024	VA 2026	VA 2025	RA 2024
1/789100-757000	Unterstützung von Vereinen - Stadtmarketing	2234	3234		1 000,00	2 000,00		1 000,00	2 000,00	
SU 22 / 32	Summe Aufwendungen / Auszahlungen operative Gebarung				422 500,00	275 000,00	316 342,25	421 100,00	273 400,00	303 743,57
SA 0 / SA 1	(0) Nettoergebnis (21 - 22) / (1) Geldfluss operative Gebarung (31 - 32)				-263 000,00	-206 500,00	-220 113,66	-261 600,00	-204 900,00	-220 702,98
SA01	Saldo (01) Haushaltsrücklagen (230 - 240)				0,00	0,00	0,00	0,00	0,00	0,00
SA00	Saldo (00) Nettoergebnis nach Haushaltsrücklagen (Saldo 0 + Saldo 01)				-263 000,00	-206 500,00	-220 113,66			
Investive Gebarung										
SU 33	Summe Einzahlungen investive Gebarung							0,00	0,00	0,00
1/789100-042000	Anschaffungen - Betriebsservice		3415	2 41				7 000,00	1 000,00	
1/789100-042100	Anschaffungen - Stadtmarketing		3415	2					4 300,00	5 195,45
SU 34	Summe Auszahlungen investive Gebarung							7 000,00	5 300,00	5 195,45
SA2	Saldo (2) Geldfluss aus der Investiven Gebarung (33 - 34)							-7 000,00	-5 300,00	-5 195,45
SA3	Saldo (3) Nettofinanzierungssaldo (Saldo 1 + Saldo 2)							-268 600,00	-210 200,00	-225 898,43
Finanzierungstätigkeit										
SU 35	Summe Einzahlungen aus der Finanzierungstätigkeit							0,00	0,00	0,00
SU 36	Summe Auszahlungen aus der Finanzierungstätigkeit							0,00	0,00	0,00
SA4	Saldo (4) Geldfluss aus der Finanzierungstätigkeit (35 - 36)							0,00	0,00	0,00
SA5	Saldo (5) Geldfluss aus der voranschlagswirksamen Gebarung (Saldo 3 + Saldo 4)							-268 600,00	-210 200,00	-225 898,43

		MVAG			VC QU	Ergebnisvoranschlag			Finanzierungsvoranschlag		
		EH	FH		VA 2026	VA 2025	RA 2024	VA 2026	VA 2025	RA 2024	
8 Dienstleistungen											
81	Öffentliche Einrichtungen (soweit nicht dem Abschnitt 85 zuzuordnen)										
812	WC-Anlagen										
812000	WC Anlagen										
Operative Gebarung											
SU 21 / 31	Summe Erträge / Einzahlungen operative Gebarung				0,00	0,00	0,00	0,00	0,00	0,00	
1/812000-400000	Geringwertige Wirtschaftsgüter (GWG)	2221	3221	23	100,00	100,00		100,00	100,00	21,83	
1/812000-454000	Reinigungsmittel	2221	3221	23	100,00	100,00	6,64	100,00	100,00	6,64	
1/812000-454100	Hygieneartikel	2221	3221	23	700,00	500,00	428,33	700,00	500,00	428,33	
1/812000-459000	Sonstige Verbrauchsgüter	2221	3221	23						10,46	
1/812000-613000	Instandhaltung von sonstigen Grundstückseinrichtungen	2224	3224	24	400,00	400,00	320,03	400,00	400,00	320,03	
1/812000-720000	Kostenersätze Wihof	2225	3225	24	7 000,00	9 000,00	6 820,68	7 000,00	9 000,00	6 820,68	
1/812000-720100	Kostenersätze Verwaltung	2225	3225	24	3 500,00	3 500,00	3 401,04	3 500,00	3 500,00	3 401,04	
SU 22 / 32	Summe Aufwendungen / Auszahlungen operative Gebarung				11 800,00	13 600,00	10 976,72	11 800,00	13 600,00	11 009,01	
SA 0 / SA 1	(0) Nettoergebnis (21 - 22) / (1) Geldfluss operative Gebarung (31 – 32)				-11 800,00	-13 600,00	-10 976,72	-11 800,00	-13 600,00	-11 009,01	
SA01	Saldo (01) Haushaltsrücklagen (230 - 240)				0,00	0,00	0,00	0,00	0,00	0,00	
SA00	Saldo (00) Nettoergebnis nach Haushaltsrücklagen (Saldo 0 + Saldo 01)				-11 800,00	-13 600,00	-10 976,72				
Investive Gebarung											
SU 33	Summe Einzahlungen investive Gebarung							0,00	0,00	0,00	
SU 34	Summe Auszahlungen investive Gebarung							0,00	0,00	0,00	
SA2	Saldo (2) Geldfluss aus der Investiven Gebarung (33 – 34)							0,00	0,00	0,00	
SA3	Saldo (3) Nettofinanzierungssaldo (Saldo 1 + Saldo 2)							-11 800,00	-13 600,00	-11 009,01	
Finanzierungstätigkeit											
SU 35	Summe Einzahlungen aus der Finanzierungstätigkeit							0,00	0,00	0,00	
SU 36	Summe Auszahlungen aus der Finanzierungstätigkeit							0,00	0,00	0,00	
SA4	Saldo (4) Geldfluss aus der Finanzierungstätigkeit (35 – 36)							0,00	0,00	0,00	
SA5	Saldo (5) Geldfluss aus der voranschlagswirksamen Gebarung (Saldo 3 + Saldo 4)							-11 800,00	-13 600,00	-11 009,01	
813	Müllbeseitigung										
813000	Müllbeseitigung										
Operative Gebarung											
2/813000+810000	Verkauf Müllsäcke	2114	3114	13	800,00	800,00	751,67	800,00	800,00	751,67	
2/813000+829000	Sonstige Einnahmen	2116	3116	18	7 600,00	7 600,00	7 520,00	7 600,00	7 600,00	7 520,00	
SU 21 / 31	Summe Erträge / Einzahlungen operative Gebarung				8 400,00	8 400,00	8 271,67	8 400,00	8 400,00	8 271,67	
1/813000-400000	Geringwertige Wirtschaftsgüter (GWG)	2221	3221	23	1 000,00	1 000,00	804,40	1 000,00	1 000,00	804,40	
1/813000-459000	Sonstige Verbrauchsgüter	2221	3221	23	4 000,00	4 000,00	2 957,78	4 000,00	4 000,00	2 957,78	

		MVAG		VC QU	Ergebnisvoranschlag			Finanzierungsvoranschlag		
		EH	FH		VA 2026	VA 2025	RA 2024	VA 2026	VA 2025	RA 2024
1/813000-613000	Instandhaltung v. Sammelinseln	2224	3224	24	300,00	300,00		300,00	300,00	
1/813000-680000	Planmäßige Abschreibung	2226			400,00	400,00	374,32			
1/813000-700000	Miete Sammelcontainer	2223	3223	24	1 300,00	1 300,00	1 320,00	1 300,00	1 300,00	1 320,00
1/813000-720000	Kostenersätze Wihof	2225	3225	24	25 000,00	20 000,00	25 067,14	25 000,00	20 000,00	25 067,14
1/813000-720100	Kostenersätze Verwaltung	2225	3225	24	2 900,00	2 800,00	2 679,54	2 900,00	2 800,00	2 679,54
1/813000-728000	Entgelte für sonstige Leistungen	2225	3225	24	20 000,00	20 900,00	19 817,28	20 000,00	20 900,00	19 302,28
SU 22 / 32	Summe Aufwendungen / Auszahlungen operative Gebarung				54 900,00	50 700,00	53 020,46	54 500,00	50 300,00	52 131,14
SA 0 / SA 1	(0) Nettoergebnis (21 - 22) / (1) Geldfluss operative Gebarung (31 - 32)				-46 500,00	-42 300,00	-44 748,79	-46 100,00	-41 900,00	-43 859,47
SA01	Saldo (01) Haushaltsrücklagen (230 - 240)				0,00	0,00	0,00	0,00	0,00	0,00
SA00	Saldo (00) Nettoergebnis nach Haushaltsrücklagen (Saldo 0 + Saldo 01)				-46 500,00	-42 300,00	-44 748,79			
Investive Gebarung										
SU 33	Summe Einzahlungen investive Gebarung							0,00	0,00	0,00
1/813000-042000	Amts-, Betriebs- und Geschäftsausstattung		3415	2 41					2 500,00	1 712,10
SU 34	Summe Auszahlungen investive Gebarung							0,00	2 500,00	1 712,10
SA2	Saldo (2) Geldfluss aus der Investiven Gebarung (33 - 34)							0,00	-2 500,00	-1 712,10
SA3	Saldo (3) Nettofinanzierungssaldo (Saldo 1 + Saldo 2)							-46 100,00	-44 400,00	-45 571,57
Finanzierungstätigkeit										
SU 35	Summe Einzahlungen aus der Finanzierungstätigkeit							0,00	0,00	0,00
SU 36	Summe Auszahlungen aus der Finanzierungstätigkeit							0,00	0,00	0,00
SA4	Saldo (4) Geldfluss aus der Finanzierungstätigkeit (35 - 36)							0,00	0,00	0,00
SA5	Saldo (5) Geldfluss aus der voranschlagswirksamen Gebarung (Saldo 3 + Saldo 4)							-46 100,00	-44 400,00	-45 571,57
814	Straßenreinigung									
814000	Straßenreinigung									
Operative Gebarung										
SU 21 / 31	Summe Erträge / Einzahlungen operative Gebarung				0,00	0,00	0,00	0,00	0,00	0,00
1/814000-711000	Hausbesitzabgaben	2225	3225	24	12 700,00	12 000,00	11 623,78	12 700,00	12 000,00	11 623,78
1/814000-720000	Kostenersätze Wihof	2225	3225	24	120 000,00	127 000,00	102 951,05	120 000,00	127 000,00	102 951,05
1/814000-728000	Entgelte für sonstige Leistungen	2225	3225		1 500,00			1 500,00		
SU 22 / 32	Summe Aufwendungen / Auszahlungen operative Gebarung				134 200,00	139 000,00	114 574,83	134 200,00	139 000,00	114 574,83
SA 0 / SA 1	(0) Nettoergebnis (21 - 22) / (1) Geldfluss operative Gebarung (31 - 32)				-134 200,00	-139 000,00	-114 574,83	-134 200,00	-139 000,00	-114 574,83
SA01	Saldo (01) Haushaltsrücklagen (230 - 240)				0,00	0,00	0,00	0,00	0,00	0,00
SA00	Saldo (00) Nettoergebnis nach Haushaltsrücklagen (Saldo 0 + Saldo 01)				-134 200,00	-139 000,00	-114 574,83			
Investive Gebarung										
SU 33	Summe Einzahlungen investive Gebarung							0,00	0,00	0,00
SU 34	Summe Auszahlungen investive Gebarung							0,00	0,00	0,00
SA2	Saldo (2) Geldfluss aus der Investiven Gebarung (33 - 34)							0,00	0,00	0,00

		MVAG		VC QU	Ergebnisvoranschlag			Finanzierungsvoranschlag		
		EH	FH		VA 2026	VA 2025	RA 2024	VA 2026	VA 2025	RA 2024
SA3	Saldo (3) Nettofinanzierungssaldo (Saldo 1 + Saldo 2)							-134 200,00	-139 000,00	-114 574,83
Finanzierungstätigkeit										
SU 35	Summe Einzahlungen aus der Finanzierungstätigkeit							0,00	0,00	0,00
SU 36	Summe Auszahlungen aus der Finanzierungstätigkeit							0,00	0,00	0,00
SA4	Saldo (4) Geldfluss aus der Finanzierungstätigkeit (35 – 36)							0,00	0,00	0,00
SA5	Saldo (5) Geldfluss aus der voranschlagswirksamen Gebarung (Saldo 3 + Saldo 4)							-134 200,00	-139 000,00	-114 574,83
815	Park- und Gartenanlagen, Kinderspielplätze									
815000	Park- und Gartenanlagen, Kinderspielplätze									
Operative Gebarung										
2/815000+813000	Erträge aus der Auflösung von Investitionszuschüssen (Kapitaltransfers)	2127			5 200,00	3 600,00	4 047,45			
2/815000+871000	Gemeinde-Bedarfszuweisungsmittel	2121	3121			6 900,00			6 900,00	
SU 21 / 31	Summe Erträge / Einzahlungen operative Gebarung				5 200,00	10 500,00	4 047,45	0,00	6 900,00	0,00
1/815000-400000	Geringwertige Wirtschaftsgüter (GWG)	2221	3221	23	3 000,00	3 000,00	3 037,94	3 000,00	3 000,00	3 037,94
1/815000-420000	Blumen, Sträucher, Bäume	2221	3221	23	15 000,00	20 000,00	14 421,34	15 000,00	20 000,00	14 421,34
1/815000-455000	Düngemittel, Spritzmittel	2221	3221	23	5 400,00	5 400,00	5 179,85	5 400,00	5 400,00	5 179,85
1/815000-459000	Blumenerde, Rindenmulch, Torf,...	2221	3221	23	10 200,00	9 000,00	5 992,37	10 200,00	9 000,00	5 992,37
1/815000-610000	Div.Instandhaltungen Anlagen	2224	3224	24	28 300,00	30 300,00	22 420,43	28 300,00	30 300,00	22 323,05
1/815000-613000	Instandhaltung von sonstigen Grundstückseinrichtungen	2224	3224	24	500,00	500,00	317,89	500,00	500,00	317,89
1/815000-618000	Instandhaltung der Bänke	2224	3224	24	1 000,00	1 000,00	887,90	1 000,00	1 000,00	887,90
1/815000-619000	Instandhaltung der Spielplätze	2224	3224	24	7 000,00	7 000,00	6 375,25	7 000,00	7 000,00	6 375,25
1/815000-670000	Versicherungen	2222	3222	24	200,00	200,00	162,20	200,00	200,00	162,20
1/815000-680000	Planmäßige Abschreibung	2226			46 800,00	51 900,00	49 293,69			
1/815000-700000	Miete, Pacht	2223	3223	24	400,00	400,00	356,84	400,00	400,00	356,84
1/815000-711000	Hausbesitzabgaben	2225	3225	24	5 500,00	8 600,00	4 863,20	5 500,00	8 600,00	4 863,20
1/815000-720000	Kostenersätze Wihof	2225	3225	24	220 000,00	210 000,00	182 794,18	220 000,00	210 000,00	182 794,18
1/815000-728000	Entgelte für sonstige Leistungen	2225	3225	24	18 800,00	62 200,00	17 156,50	18 800,00	62 200,00	17 156,50
SU 22 / 32	Summe Aufwendungen / Auszahlungen operative Gebarung				362 100,00	409 500,00	313 259,58	315 300,00	357 600,00	263 868,51
SA 0 / SA 1	(0) Nettoergebnis (21 - 22) / (1) Geldfluss operative Gebarung (31 – 32)				-356 900,00	-399 000,00	-309 212,13	-315 300,00	-350 700,00	-263 868,51
SA01	Saldo (01) Haushaltsrücklagen (230 - 240)				0,00	0,00	0,00	0,00	0,00	0,00
SA00	Saldo (00) Nettoergebnis nach Haushaltsrücklagen (Saldo 0 + Saldo 01)				-356 900,00	-399 000,00	-309 212,13			
Investive Gebarung										
2/815000+300000	Radwegförderung Kommunalkredit		3331	33					5 300,00	
2/815000+301100	Radwegförderung Land NÖ		3331	33						6 850,44
SU 33	Summe Einzahlungen investive Gebarung							0,00	5 300,00	6 850,44
1/815000-006000	Gestaltung Sitzplätze,...		3412	2 40				2 500,00	5 000,00	1 625,75
1/815000-006300	Ankauf von Spielgeräten		3412	2 40				2 500,00	10 000,00	4 366,42

		MVAG		VC QU	Ergebnisvoranschlag			Finanzierungsvoranschlag		
		EH	FH		VA 2026	VA 2025	RA 2024	VA 2026	VA 2025	RA 2024
1/815000-042000	Ankauf von Bänken			3415 2 41				10 000,00		2 870,38
SU 34	Summe Auszahlungen investive Gebarung							15 000,00	15 000,00	8 862,55
SA2	Saldo (2) Geldfluss aus der Investiven Gebarung (33 – 34)							-15 000,00	-9 700,00	-2 012,11
SA3	Saldo (3) Nettofinanzierungssaldo (Saldo 1 + Saldo 2)							-330 300,00	-360 400,00	-265 880,62
Finanzierungstätigkeit										
SU 35	Summe Einzahlungen aus der Finanzierungstätigkeit							0,00	0,00	0,00
SU 36	Summe Auszahlungen aus der Finanzierungstätigkeit							0,00	0,00	0,00
SA4	Saldo (4) Geldfluss aus der Finanzierungstätigkeit (35 – 36)							0,00	0,00	0,00
SA5	Saldo (5) Geldfluss aus der voranschlagswirksamen Gebarung (Saldo 3 + Saldo 4)							-330 300,00	-360 400,00	-265 880,62
815200	Freizeitplatz Neubaugasse									
Operative Gebarung										
6/815200+871000	Gemeinde-Bedarfszuweisungsmitteln	2121	3121	1		155 000,00			155 000,00	
6/815200+899000	Geldmittel aus der investiven Gebarung	2116		1		25 000,00				
SU 21 / 31	Summe Erträge / Einzahlungen operative Gebarung				0,00	180 000,00	0,00	0,00	155 000,00	0,00
SU 22 / 32	Summe Aufwendungen / Auszahlungen operative Gebarung				0,00	0,00	0,00	0,00	0,00	0,00
SA 0 / SA 1	(0) Nettoergebnis (21 - 22) / (1) Geldfluss operative Gebarung (31 – 32)				0,00	180 000,00	0,00	0,00	155 000,00	0,00
SA01	Saldo (01) Haushaltsrücklagen (230 - 240)				0,00	0,00	0,00	0,00	0,00	0,00
SA00	Saldo (00) Nettoergebnis nach Haushaltsrücklagen (Saldo 0 + Saldo 01)				0,00	180 000,00	0,00			
Investive Gebarung										
6/815200+305000	Förderung Dorf- und Stadterneuerung GmbH		3333	1					20 000,00	
SU 33	Summe Einzahlungen investive Gebarung							0,00	20 000,00	0,00
5/815200-006000	Errichtung Mehrzweckplatz		3412	1					200 000,00	
SU 34	Summe Auszahlungen investive Gebarung							0,00	200 000,00	0,00
SA2	Saldo (2) Geldfluss aus der Investiven Gebarung (33 – 34)							0,00	-180 000,00	0,00
SA3	Saldo (3) Nettofinanzierungssaldo (Saldo 1 + Saldo 2)							0,00	-25 000,00	0,00
Finanzierungstätigkeit										
SU 35	Summe Einzahlungen aus der Finanzierungstätigkeit							0,00	0,00	0,00
SU 36	Summe Auszahlungen aus der Finanzierungstätigkeit							0,00	0,00	0,00
SA4	Saldo (4) Geldfluss aus der Finanzierungstätigkeit (35 – 36)							0,00	0,00	0,00
SA5	Saldo (5) Geldfluss aus der voranschlagswirksamen Gebarung (Saldo 3 + Saldo 4)							0,00	-25 000,00	0,00
816	Öffentliche Beleuchtung und öffentliche Uhren									
816000	Öffentliche Beleuchtung									
Operative Gebarung										
2/816000+816000	Kostenersätze für sonstige Leistungen	2114	3114	13						11 488,07
SU 21 / 31	Summe Erträge / Einzahlungen operative Gebarung				0,00	0,00	0,00	0,00	0,00	11 488,07

		MVAG		VC QU	Ergebnisvoranschlag			Finanzierungsvoranschlag		
		EH	FH		VA 2026	VA 2025	RA 2024	VA 2026	VA 2025	RA 2024
1/816000-400000	Geringwertige Wirtschaftsgüter (GWG)	2221	3221	23			246,68			246,68
1/816000-459000	sonst. Verbrauchsgüter (Leuchtmittel,...)	2221	3221	23	1 500,00	1 000,00	545,21	1 500,00	1 000,00	1 003,27
1/816000-600000	Strom	2222	3222	24	50 000,00	82 500,00	24 381,38	50 000,00	82 500,00	24 381,38
1/816000-619000	Instandhaltung der Straßenbeleuchtung	2224	3224	24	13 500,00	15 000,00	20 322,30	13 500,00	15 000,00	20 314,06
1/816000-619200	Schadensfälle Straßenbeleuchtung	2224	3224	24	1 000,00	1 000,00	3 656,08	1 000,00	1 000,00	3 656,08
1/816000-631000	Telefongebühren	2222	3222	24	200,00	200,00	173,60	200,00	200,00	173,60
1/816000-640000	Prüfungskosten	2222	3222	24	7 200,00			7 200,00		
1/816000-680000	Planmäßige Abschreibung	2226			164 800,00	162 200,00	162 248,24			
1/816000-700100	Miete Bestandszins	2223	3223	24	200,00	200,00	182,58	200,00	200,00	182,58
1/816000-720000	Kostensätze Wihof	2225	3225	24	20 000,00	20 000,00	13 256,84	20 000,00	20 000,00	13 256,84
SU 22 / 32	Summe Aufwendungen / Auszahlungen operative Gebarung				258 400,00	282 100,00	225 012,91	93 600,00	119 900,00	63 214,49
SA 0 / SA 1	(0) Nettoergebnis (21 - 22) / (1) Geldfluss operative Gebarung (31 - 32)				-258 400,00	-282 100,00	-225 012,91	-93 600,00	-119 900,00	-51 726,42
SA01	Saldo (01) Haushaltsrücklagen (230 - 240)				0,00	0,00	0,00	0,00	0,00	0,00
SA00	Saldo (00) Nettoergebnis nach Haushaltsrücklagen (Saldo 0 + Saldo 01)				-258 400,00	-282 100,00	-225 012,91			
Investive Gebarung										
SU 33	Summe Einzahlungen investive Gebarung							0,00	0,00	0,00
1/816000-005000	Errichtung Straßenbeleuchtung		3412	2 40				1 500,00		25 165,69
SU 34	Summe Auszahlungen investive Gebarung							1 500,00	0,00	25 165,69
SA2	Saldo (2) Geldfluss aus der Investiven Gebarung (33 - 34)							-1 500,00	0,00	-25 165,69
SA3	Saldo (3) Nettofinanzierungssaldo (Saldo 1 + Saldo 2)							-95 100,00	-119 900,00	-76 892,11
Finanzierungstätigkeit										
SU 35	Summe Einzahlungen aus der Finanzierungstätigkeit							0,00	0,00	0,00
SU 36	Summe Auszahlungen aus der Finanzierungstätigkeit							0,00	0,00	0,00
SA4	Saldo (4) Geldfluss aus der Finanzierungstätigkeit (35 - 36)							0,00	0,00	0,00
SA5	Saldo (5) Geldfluss aus der voranschlagswirksamen Gebarung (Saldo 3 + Saldo 4)							-95 100,00	-119 900,00	-76 892,11
817	Friedhöfe (einschließlich Einsegnungshallen und Krematorien)									
817000	Einsegnungshalle									
Operative Gebarung										
2/817000+852100	Begräbnis- und Leichenkammergebühren	2113	3113	12	9 800,00	7 500,00	8 200,00	9 800,00	7 500,00	8 200,00
SU 21 / 31	Summe Erträge / Einzahlungen operative Gebarung				9 800,00	7 500,00	8 200,00	9 800,00	7 500,00	8 200,00
1/817000-600000	Strom	2222	3222	24	900,00	900,00	378,29	900,00	900,00	378,29
1/817000-614000	Gebäudeinstandhaltung	2224	3224	24	500,00	500,00	111,60	500,00	500,00	111,60
1/817000-670000	Versicherung	2222	3222	24	800,00	700,00	678,39	800,00	700,00	678,39
1/817000-680000	Planmäßige Abschreibung	2226			4 300,00	4 300,00	4 265,31			
1/817000-711000	Hausbesitzabgaben	2225	3225	24	400,00	400,00	378,52	400,00	400,00	378,52
1/817000-728000	Entgelte für sonstige Leistungen	2225	3225			200,00			200,00	
SU 22 / 32	Summe Aufwendungen / Auszahlungen operative Gebarung				6 900,00	7 000,00	5 812,11	2 600,00	2 700,00	1 546,80

		MVAG VC QU			Ergebnisvoranschlag			Finanzierungsvoranschlag		
		EH	FH		VA 2026	VA 2025	RA 2024	VA 2026	VA 2025	RA 2024
SA 0 / SA 1	(0) Nettoergebnis (21 - 22) / (1) Geldfluss operative Gebarung (31 – 32)				2 900,00	500,00	2 387,89	7 200,00	4 800,00	6 653,20
SA01	Saldo (01) Haushaltsrücklagen (230 - 240)				0,00	0,00	0,00	0,00	0,00	0,00
SA00	Saldo (00) Nettoergebnis nach Haushaltsrücklagen (Saldo 0 + Saldo 01)				2 900,00	500,00	2 387,89			
Investive Gebarung										
SU 33	Summe Einzahlungen investive Gebarung							0,00	0,00	0,00
SU 34	Summe Auszahlungen investive Gebarung							0,00	0,00	0,00
SA2	Saldo (2) Geldfluss aus der Investiven Gebarung (33 – 34)							0,00	0,00	0,00
SA3	Saldo (3) Nettofinanzierungssaldo (Saldo 1 + Saldo 2)							7 200,00	4 800,00	6 653,20
Finanzierungstätigkeit										
SU 35	Summe Einzahlungen aus der Finanzierungstätigkeit							0,00	0,00	0,00
SU 36	Summe Auszahlungen aus der Finanzierungstätigkeit							0,00	0,00	0,00
SA4	Saldo (4) Geldfluss aus der Finanzierungstätigkeit (35 – 36)							0,00	0,00	0,00
SA5	Saldo (5) Geldfluss aus der voranschlagswirksamen Gebarung (Saldo 3 + Saldo 4)							7 200,00	4 800,00	6 653,20
819	Sonstige öffentliche Einrichtungen									
819000	Hundefreilaufzone									
Operative Gebarung										
SU 21 / 31	Summe Erträge / Einzahlungen operative Gebarung				0,00	0,00	0,00	0,00	0,00	0,00
1/819000-610000	Instandhaltung von Grund und Boden	2224	3224	24	500,00	500,00		500,00	500,00	
1/819000-680000	Planmäßige Abschreibung	2226			1 100,00	1 100,00	1 082,32			
1/819000-720000	Kostenersätze Wihof	2225	3225	24	500,00	2 500,00	45,78	500,00	2 500,00	45,78
SU 22 / 32	Summe Aufwendungen / Auszahlungen operative Gebarung				2 100,00	4 100,00	1 128,10	1 000,00	3 000,00	45,78
SA 0 / SA 1	(0) Nettoergebnis (21 - 22) / (1) Geldfluss operative Gebarung (31 – 32)				-2 100,00	-4 100,00	-1 128,10	-1 000,00	-3 000,00	-45,78
SA01	Saldo (01) Haushaltsrücklagen (230 - 240)				0,00	0,00	0,00	0,00	0,00	0,00
SA00	Saldo (00) Nettoergebnis nach Haushaltsrücklagen (Saldo 0 + Saldo 01)				-2 100,00	-4 100,00	-1 128,10			
Investive Gebarung										
SU 33	Summe Einzahlungen investive Gebarung							0,00	0,00	0,00
SU 34	Summe Auszahlungen investive Gebarung							0,00	0,00	0,00
SA2	Saldo (2) Geldfluss aus der Investiven Gebarung (33 – 34)							0,00	0,00	0,00
SA3	Saldo (3) Nettofinanzierungssaldo (Saldo 1 + Saldo 2)							-1 000,00	-3 000,00	-45,78
Finanzierungstätigkeit										
SU 35	Summe Einzahlungen aus der Finanzierungstätigkeit							0,00	0,00	0,00
SU 36	Summe Auszahlungen aus der Finanzierungstätigkeit							0,00	0,00	0,00
SA4	Saldo (4) Geldfluss aus der Finanzierungstätigkeit (35 – 36)							0,00	0,00	0,00
SA5	Saldo (5) Geldfluss aus der voranschlagswirksamen Gebarung (Saldo 3 + Saldo 4)							-1 000,00	-3 000,00	-45,78

		MVAG		VC QU	Ergebnisvoranschlag			Finanzierungsvoranschlag		
		EH	FH		VA 2026	VA 2025	RA 2024	VA 2026	VA 2025	RA 2024
82	Betriebsähnliche Einrichtungen und Betriebe									
820	Wirtschaftshöfe									
820000	Wirtschaftshof									
Operative Gebarung										
2/820000+810300	Strom Einspeisungserlös	2114	3114				153,97			153,97
2/820000+811000	Miete Wohnung	2115	3115	14	5 400,00	5 400,00	5 410,32	5 400,00	5 400,00	5 410,32
2/820000+811100	Betriebskosten Wohnung	2115	3115	14	500,00	400,00	483,83	500,00	400,00	483,83
2/820000+813000	Erträge aus der Auflösung von Investitionszuschüssen (Kapitaltransfers)	2127			1 200,00	1 300,00	1 769,99			
2/820000+816000	Kostenersätze intern	2114	3114	13	1 095 700,00	1 082 500,00	968 847,62	1 095 700,00	1 082 500,00	968 847,62
2/820000+817000	Erträge aus der Auflösung von sonstigen Rückstellungen	2117			32 700,00					
2/820000+827100	Personalkostenersätze Verbände, Versicherungen, Private	2116	3116	18	18 100,00	18 800,00	10 449,24	18 100,00	18 800,00	10 449,24
2/820000+863000	AMS-Zuschuss ALTZ	2121	3121	15	10 400,00	10 100,00		10 400,00	10 100,00	
2/820000+891000	Sonstige Wertaufholungen / Bestandsvermehrungen am kurzfristigen und langfristigen Vermögen	2117					44 553,59			
SU 21 / 31	Summe Erträge / Einzahlungen operative Gebarung				1 164 000,00	1 118 500,00	1 031 668,56	1 130 100,00	1 117 200,00	985 344,98
1/820000-400000	Dienstbekleidung, Schutzausrüstung	2221	3221	23	7 400,00	10 600,00	3 596,17	7 400,00	10 600,00	3 964,05
1/820000-400100	Geringwertige Wirtschaftsgüter (GWG)	2221	3221	23	8 500,00	11 000,00	6 353,26	8 500,00	11 000,00	6 385,53
1/820000-451000	Pellets	2221	3221	23	5 500,00	5 100,00		5 500,00	5 100,00	
1/820000-452000	Treibstoff	2221	3221	23	25 000,00	28 000,00	27 835,47	25 000,00	28 000,00	26 325,66
1/820000-453000	Schmier- und Schleifmittel	2221	3221	23	600,00	600,00	280,93	600,00	600,00	320,45
1/820000-454000	Reinigungsmittel	2221	3221	23	500,00	500,00	79,56	500,00	500,00	64,87
1/820000-454100	Hygieneartikel	2221	3221	23	200,00	200,00	122,72	200,00	200,00	122,72
1/820000-456000	Büromaterial	2221	3221	23	300,00	300,00	139,42	300,00	300,00	231,10
1/820000-458000	Hausapotheke	2221	3221	23	100,00	100,00	11,04	100,00	100,00	11,04
1/820000-459000	Verbrauchsgüter	2221	3221	23	4 000,00	4 000,00	3 018,72	4 000,00	4 000,00	3 018,72
1/820000-511000	Bezüge VB Arbeiter	2211	3211	20	623 000,00	586 100,00	549 935,92	623 000,00	586 100,00	549 935,92
1/820000-523000	Aushilfen/Ferialpraktikanten - Arbeiter	2211	3211	20	10 800,00	16 300,00	11 202,30	10 800,00	16 300,00	11 202,30
1/820000-565000	Mehrdienstleistungsentschädigung	2211	3211	20	50 000,00	50 000,00	61 552,77	50 000,00	50 000,00	61 552,77
1/820000-569000	Sonstige Nebengebühren	2211	3211	20	23 000,00	23 000,00	22 558,20	23 000,00	23 000,00	22 558,20
1/820000-580000	DGB-FA	2212	3212	20	24 100,00	24 000,00	23 159,94	24 100,00	24 000,00	23 159,94
1/820000-580100	DGB FA Aushilfen/Ferialpraktikanten	2212	3212	20	400,00	600,00	414,47	400,00	600,00	414,47
1/820000-582100	DGB-SV und MV	2212	3212	20	138 800,00	145 000,00	135 150,07	138 800,00	145 000,00	135 150,07
1/820000-582200	DGB-SV und MV	2212	3212	20	2 100,00	3 200,00	2 280,86	2 100,00	3 200,00	2 280,86
1/820000-590000	Aushilfen/Ferialpraktikanten									
	Freiwillige Sozialleistungen	2212	3212	20	500,00	500,00	2 494,34	500,00	500,00	2 344,36

		MVAG		VC QU	Ergebnisvoranschlag			Finanzierungsvoranschlag		
		EH	FH		VA 2026	VA 2025	RA 2024	VA 2026	VA 2025	RA 2024
1/820000-591000	Dotierung von Rückstellungen für Abfertigungen	2214				700,00	6 267,53			
1/820000-592000	Dotierung von Rückstellungen für Jubiläumszuwendungen	2214			3 400,00	3 000,00	1 959,42			
1/820000-600000	Strom	2222	3222	24	3 200,00	5 200,00	2 786,98	3 200,00	5 200,00	2 786,98
1/820000-610000	Instandhaltung von Grund und Boden	2224	3224	24	300,00	300,00		300,00	300,00	
1/820000-614000	Gebäudeinstandhaltung	2224	3224	24	3 000,00	3 000,00	4 131,17	3 000,00	3 000,00	4 131,17
1/820000-617000	Instandhaltung der Fahrzeuge, Mäher,	2224	3224	24	42 000,00	40 000,00	53 966,72	42 000,00	40 000,00	49 519,20
1/820000-618000	Instandhaltung der Werkzeuge	2224	3224	24	5 000,00	2 500,00	2 468,63	5 000,00	2 500,00	2 559,47
1/820000-619000	Instandhaltung von Sonderanlagen	2224	3224	24			84,33			84,33
1/820000-631000	Telefongebühren	2222	3222	24	500,00	500,00	535,18	500,00	500,00	535,18
1/820000-670000	Versicherungen	2222	3222	24	27 500,00	28 200,00	20 662,78	27 500,00	28 200,00	20 662,78
1/820000-680000	Planmäßige Abschreibung	2226			38 900,00	40 100,00	46 252,08			
1/820000-705300	Operating Leasing Hako Citymaster 600	2223	3223	24		6 100,00	18 312,13		6 100,00	18 312,13
1/820000-705400	Operating Leasing Addax	2223	3223	24	8 000,00	8 100,00	7 646,13	8 000,00	8 100,00	7 646,13
1/820000-705500	Operating Leasing Unitrac (2024)	2223	3223		35 100,00	35 200,00	8 824,86	35 100,00	35 200,00	8 824,86
1/820000-705600	Operating Leasing Lader (2025)	2223	3223		18 100,00	18 000,00		18 100,00	18 000,00	
1/820000-705700	Operating Leasing Fiat Scudo (2025)	2223	3223		6 000,00	4 500,00		6 000,00	4 500,00	
1/820000-705800	Operating Leasing Ersatzfahrzeug für Mega (2026)	2223	3223		3 800,00			3 800,00		
1/820000-710000	Steuern und Abgaben	2225	3225	24	900,00	900,00	1 006,50	900,00	900,00	1 006,50
1/820000-711000	Hausbesitzabgaben	2225	3225	24	3 200,00	2 500,00	2 413,54	3 200,00	2 500,00	2 413,54
1/820000-720000	Kostensätze Verwaltung	2225	3225	24	500,00	500,00	156,89	500,00	500,00	156,89
1/820000-724000	Reisegebühren	2225	3225	24	2 000,00	2 000,00	2 121,52	2 000,00	2 000,00	2 121,52
1/820000-728000	Entgelte für sonstige Leistungen	2225	3225	24	2 500,00	2 500,00	563,18	2 500,00	2 500,00	563,18
1/820000-728100	Projekt Beschäftigungsinitiative	2225	3225	24	38 600,00	36 500,00	51 363,34	38 600,00	36 500,00	51 363,34
1/820000-728200	Vertragsgebühr Leasing	2225	3225	24	400,00	1 000,00	2 304,54	400,00	1 000,00	1 685,91
1/820000-728300	Schulung der Bediensteten	2225	3225		1 300,00			1 300,00		
SU 22 / 32	Summe Aufwendungen / Auszahlungen operative Gebarung				1 169 000,00	1 150 400,00	1 084 013,61	1 126 700,00	1 106 600,00	1 023 416,14
SA 0 / SA 1	(0) Nettoergebnis (21 - 22) / (1) Geldfluss operative Gebarung (31 - 32)				-5 000,00	-31 900,00	-52 345,05	3 400,00	10 600,00	-38 071,16
SA01	Saldo (01) Haushaltsrücklagen (230 - 240)				0,00	0,00	0,00	0,00	0,00	0,00
SA00	Saldo (00) Nettoergebnis nach Haushaltsrücklagen (Saldo 0 + Saldo 01)				-5 000,00	-31 900,00	-52 345,05			
Investive Gebarung										
2/820000+040000	Fahrzeuge (Verkauf)			3314					2 000,00	49 000,00
SU 33	Summe Einzahlungen investive Gebarung							0,00	2 000,00	49 000,00
1/820000-020000	Ankauf von Maschinen			3414 2 41					2 900,00	
1/820000-030000	Werkzeuge			3414 2 41				3 400,00	5 000,00	1 037,07
1/820000-040000	Fahrzeuge			3414 2 41					1 500,00	5 558,01
1/820000-042000	Betriebsausstattung			3415 2 41					1 500,00	3 854,96

		MVAG		VC QU	Ergebnisvoranschlag			Finanzierungsvoranschlag		
		EH	FH		VA 2026	VA 2025	RA 2024	VA 2026	VA 2025	RA 2024
1/820000-050000	Sonderanlagen			3412 2 40					1 700,00	478,80
SU 34	Summe Auszahlungen investive Gebarung							3 400,00	12 600,00	10 928,84
SA2	Saldo (2) Geldfluss aus der Investiven Gebarung (33 – 34)							-3 400,00	-10 600,00	38 071,16
SA3	Saldo (3) Nettofinanzierungssaldo (Saldo 1 + Saldo 2)							0,00	0,00	0,00
Finanzierungstätigkeit										
SU 35	Summe Einzahlungen aus der Finanzierungstätigkeit							0,00	0,00	0,00
SU 36	Summe Auszahlungen aus der Finanzierungstätigkeit							0,00	0,00	0,00
SA4	Saldo (4) Geldfluss aus der Finanzierungstätigkeit (35 – 36)							0,00	0,00	0,00
SA5	Saldo (5) Geldfluss aus der voranschlagswirksamen Gebarung (Saldo 3 + Saldo 4)							0,00	0,00	0,00
83	Betriebsähnliche Einrichtungen und Betriebe (Fortsetzung)									
831	Freibäder									
831000	Bad- und Erholungszentrum									
Operative Gebarung										
2/831000+810000	Benützungsgebühr Bad	2114	3114	13	93 700,00	80 000,00	85 187,69	93 700,00	80 000,00	85 187,69
2/831000+810100	Benützungsgebühr Sauna	2114	3114	13	130 000,00	126 000,00	110 083,34	130 000,00	126 000,00	110 083,34
2/831000+810200	Benützungsgebühren Dauerkabinen und sonstige Badgebühren	2114	3114	13	6 900,00	5 000,00	5 280,12	6 900,00	5 000,00	5 280,12
2/831000+810300	Strom Einspeisungserlös	2114	3114				5,88			5,88
2/831000+810400	Benützungsgebühr Solarium	2114	3114	13	2 000,00	2 000,00	1 959,00	2 000,00	2 000,00	1 959,00
2/831000+810500	Erlöse aus Tischtennis/Volleyball	2114	3114	13	300,00	300,00	326,00	300,00	300,00	326,00
2/831000+810600	Leihgebühr Liegestühle	2114	3114	13	1 200,00	1 200,00	1 443,33	1 200,00	1 200,00	1 443,33
2/831000+810700	Leihgebühr Sonnenschirme	2114	3114	13	900,00	900,00	905,00	900,00	900,00	905,00
2/831000+810800	Leihgebühr Bademäntel/-schuhe	2114	3114	13	100,00	100,00	63,75	100,00	100,00	63,75
2/831000+811000	Miete und Betriebskosten (Wohnung)	2115	3115	14	9 000,00	8 300,00	8 593,41	9 000,00	8 300,00	8 505,41
2/831000+811100	Miete und Betriebskosten (Sonstige)	2115	3115	14	2 000,00	1 500,00	1 275,31	2 000,00	1 500,00	1 275,31
2/831000+813000	Erträge aus der Auflösung von Investitionszuschüssen (Kapitaltransfers)			2127	2 400,00	2 400,00	2 400,22			
2/831000+817000	Erträge aus der Auflösung von sonstigen Rückstellungen			2117			5 373,61			
2/831000+829000	Umsatzvergütung Ladeservice	2116	3116	18	2 000,00	500,00	1 400,18	2 000,00	500,00	1 164,34
2/831000+861300	Zinsenzuschuss Sanierung 2009	2121	3121	15			281,25			281,25
SU 21 / 31	Summe Erträge / Einzahlungen operative Gebarung				250 500,00	228 200,00	224 578,09	248 100,00	225 800,00	216 480,42
1/831000-400000	Geringwertige Wirtschaftsgüter (GWG)	2221	3221	23	6 000,00	8 200,00	5 782,22	6 000,00	8 200,00	5 815,98
1/831000-400200	Dienstbekleidung	2221	3221	23	2 500,00	3 000,00	2 683,50	2 500,00	3 000,00	2 683,50
1/831000-451000	Pellets	2221	3221	23	15 000,00	20 000,00	19 115,63	15 000,00	20 000,00	15 601,74
1/831000-452000	Treibstoffe	2221	3221	23	500,00	500,00	495,39	500,00	500,00	495,39
1/831000-454000	Reinigungsmittel	2221	3221	23	10 000,00	9 000,00	10 755,74	10 000,00	9 000,00	10 492,58

		MVAG		VC QU	Ergebnisvoranschlag			Finanzierungsvoranschlag		
		EH	FH		VA 2026	VA 2025	RA 2024	VA 2026	VA 2025	RA 2024
1/831000-454100	Hygieneartikel	2221	3221	23	4 200,00	3 800,00	4 640,96	4 200,00	3 800,00	4 170,39
1/831000-455000	Chemische Mittel	2221	3221	23	18 500,00	15 000,00	15 203,93	18 500,00	15 000,00	14 937,18
1/831000-456000	Büromaterial	2221	3221	23	400,00	400,00	230,27	400,00	400,00	286,10
1/831000-457000	Druckwerke	2221	3221	23	400,00	400,00	324,00	400,00	400,00	324,00
1/831000-458000	Hausapotheke	2221	3221	23	300,00	300,00	75,52	300,00	300,00	75,52
1/831000-459000	Sonstige Verbrauchsgüter	2221	3221	23	1 500,00	1 500,00	1 054,38	1 500,00	1 500,00	1 028,94
1/831000-459100	Duftöle, etc. Sauna	2221	3221	23		2 200,00	677,67		2 200,00	677,67
1/831000-511000	Bezüge VB Arbeiter	2211	3211	20	140 600,00	144 300,00	135 643,93	140 600,00	144 300,00	135 643,93
1/831000-523000	Aushilfen/Ferialpraktikanten - Arbeiter	2211	3211	20	1 900,00	1 800,00	3 485,14	1 900,00	1 800,00	3 485,14
1/831000-565000	Mehrdienstleistungsentschädigung	2211	3211	20	5 000,00	3 000,00	2 240,72	5 000,00	3 000,00	2 240,72
1/831000-569000	Sonstige Nebengebühren	2211	3211	20	14 000,00	14 000,00	13 652,30	14 000,00	14 000,00	13 652,30
1/831000-580000	DGB FA und DZ	2212	3212	20	6 500,00	6 600,00	5 959,60	6 500,00	6 600,00	5 959,60
1/831000-580100	DGB FA Aushilfen/Ferialpraktikanten	2212	3212	20	100,00	100,00	141,16	100,00	100,00	141,16
1/831000-582100	DGB-SV und MV	2212	3212	20	34 300,00	34 700,00	32 267,58	34 300,00	34 700,00	32 267,58
1/831000-582200	DGB-SV und MV Aushilfen/Ferialpraktikanten	2212	3212	20	400,00	400,00	734,66	400,00	400,00	734,66
1/831000-588000	Kommunalsteuer	2212	3212	20	4 800,00	4 800,00	4 414,59	4 800,00	4 800,00	4 414,59
1/831000-588100	Kommunalsteuer Aushilfen	2212	3212	20	100,00	100,00	104,56	100,00	100,00	104,56
1/831000-590000	Freiwillige Sozialleistungen	2212	3212	20	200,00	200,00		200,00	200,00	
1/831000-592000	Dotierung von Rückstellungen für Jubiläumszuwendungen	2214			600,00	200,00				
1/831000-600000	Strom	2222	3222	24	35 000,00	55 000,00	62 369,12	35 000,00	55 000,00	62 369,12
1/831000-610000	Instandhaltung Grund und Boden	2224	3224	24	4 000,00	3 600,00	3 763,43	4 000,00	3 600,00	3 604,54
1/831000-613000	Instandhaltung von sonstigen Grundstückseinrichtungen	2224	3224	24	300,00	300,00	663,34	300,00	300,00	663,34
1/831000-614000	Gebäudeinstandhaltung	2224	3224	24	10 000,00	41 600,00	48 663,33	10 000,00	41 600,00	48 677,50
1/831000-618000	Instandhaltung von Betriebsausstatt	2224	3224	24	10 000,00	15 200,00	11 938,82	10 000,00	15 200,00	11 938,82
1/831000-619000	Instandhaltung von Sonderanlagen	2224	3224	24	25 000,00	25 000,00	49 811,73	25 000,00	25 000,00	50 187,74
1/831000-631000	Telefongebühren	2222	3222	24	2 200,00	2 200,00	2 144,52	2 200,00	2 200,00	2 144,52
1/831000-640000	Prüfungskosten	2222	3222	24	6 500,00	3 200,00	2 841,50	6 500,00	3 200,00	2 841,50
1/831000-650000	Zinsen Bankdarlehen	2241	3241	25	1 600,00	3 200,00	5 422,76	1 600,00	3 200,00	5 422,76
1/831000-650100	Zinsen Sanierung 2009	2241	3241	25			386,74			386,74
1/831000-650200	Zinsen Bankdarlehen Sanierung Sprungbecken	2241	3241	25	4 600,00	4 300,00		4 600,00	4 300,00	
1/831000-650300	Tilgung Bankdarlehen Heizungsumbau (Fernwärmeanschluss)	2241	3241		800,00			800,00		
1/831000-659000	Geldverkehrsspesen	2244	3244	24	500,00	500,00	449,47	500,00	500,00	449,47
1/831000-670000	Versicherungen	2222	3222	24	4 500,00	4 100,00	3 683,83	4 500,00	4 100,00	3 683,83
1/831000-680000	Planmäßige Abschreibung	2226			150 300,00	156 200,00	148 852,88			
1/831000-700100	Miete Solarium	2223	3223	24	1 100,00	1 100,00	1 118,65	1 100,00	1 100,00	1 118,65

		MVAG		VC QU	Ergebnisvoranschlag			Finanzierungsvoranschlag		
		EH	FH		VA 2026	VA 2025	RA 2024	VA 2026	VA 2025	RA 2024
1/831000-710000	Steuern und Abgaben	2225	3225	24	300,00	300,00	345,56	300,00	300,00	345,56
1/831000-711000	Hausbesitzabgaben	2225	3225	24	38 600,00	35 000,00	33 021,03	38 600,00	35 000,00	33 021,03
1/831000-720000	Kostenersätze Wihof	2225	3225	24	159 200,00	170 000,00	135 662,84	159 200,00	170 000,00	135 662,84
1/831000-720100	Verwaltungsaufwand	2225	3225	24	100,00	100,00	116,30	100,00	100,00	116,30
1/831000-723000	Repräsentationskosten	2225	3225	24	2 000,00	1 800,00	2 425,72	2 000,00	1 800,00	2 425,72
1/831000-724000	Reisegebühren	2225	3225	24	1 100,00	800,00	765,65	1 100,00	800,00	765,65
1/831000-728000	Entgelte für sonstige Leistungen	2225	3225	24	1 800,00	500,00	107,14	1 800,00	500,00	107,14
1/831000-728100	Schulung der Bediensteten	2225	3225		3 200,00	4 700,00		3 200,00	4 700,00	
1/831000-728200	Werbungskosten	2225	3225	24	500,00	1 000,00	451,50	500,00	1 000,00	451,50
1/831000-755000	Strukturerhaltungsbeitrag	2233	3233	27	4 000,00	4 000,00	3 996,00	4 000,00	4 000,00	3 996,00
SU 22 / 32	Summe Aufwendungen / Auszahlungen operative Gebarung				735 000,00	808 200,00	778 685,31	584 100,00	651 800,00	625 613,50
SA 0 / SA 1	(0) Nettoergebnis (21 - 22) / (1) Geldfluss operative Gebarung (31 - 32)				-484 500,00	-580 000,00	-554 107,22	-336 000,00	-426 000,00	-409 133,08
SA01	Saldo (01) Haushaltsrücklagen (230 - 240)				0,00	0,00	0,00	0,00	0,00	0,00
SA00	Saldo (00) Nettoergebnis nach Haushaltsrücklagen (Saldo 0 + Saldo 01)				-484 500,00	-580 000,00	-554 107,22			
Investive Gebarung										
2/831000+300000	Förderung Kommunalkredit Ladesäule			3331						1 198,00
SU 33	Summe Einzahlungen investive Gebarung							0,00	0,00	1 198,00
1/831000-006000	Sonstige Grundstückseinrichtungen		3412	2 40					4 100,00	
1/831000-020000	Maschinen und maschinelle Anlagen		3414	2 41					1 100,00	
1/831000-042000	Betriebsausstattung		3415	2 41				5 000,00	3 200,00	7 639,60
1/831000-050000	Sonderanlagen		3412	2 40					54 800,00	131 997,42
SU 34	Summe Auszahlungen investive Gebarung							5 000,00	63 200,00	139 637,02
SA2	Saldo (2) Geldfluss aus der Investiven Gebarung (33 - 34)							-5 000,00	-63 200,00	-138 439,02
SA3	Saldo (3) Nettofinanzierungssaldo (Saldo 1 + Saldo 2)							-341 000,00	-489 200,00	-547 572,10
Finanzierungstätigkeit										
SU 35	Summe Einzahlungen aus der Finanzierungstätigkeit							0,00	0,00	0,00
1/831000-346000	Tilgung Bankdarlehen		3614	65				30 700,00	29 500,00	27 744,18
1/831000-346100	Tilgung Bankdarlehen - Sanierung 2009		3614	65						13 000,00
1/831000-346200	Tilgung Bankdarlehen Sanierung Sprungbecken		3614					11 300,00	11 300,00	
SU 36	Summe Auszahlungen aus der Finanzierungstätigkeit							42 000,00	40 800,00	40 744,18
SA4	Saldo (4) Geldfluss aus der Finanzierungstätigkeit (35 - 36)							-42 000,00	-40 800,00	-40 744,18
SA5	Saldo (5) Geldfluss aus der voranschlagswirksamen Gebarung (Saldo 3 + Saldo 4)							-383 000,00	-530 000,00	-588 316,28
831200 Sanierung Sprungbecken										
Operative Gebarung										
6/831200+899100	Geldmittel aus der operativen Gebarung	2116		1		5 200,00				
SU 21 / 31	Summe Erträge / Einzahlungen operative Gebarung				0,00	5 200,00	0,00	0,00	0,00	0,00

		MVAG	VC QU	Ergebnisvoranschlag			Finanzierungsvoranschlag		
		EH	FH	VA 2026	VA 2025	RA 2024	VA 2026	VA 2025	RA 2024
SU 22 / 32	Summe Aufwendungen / Auszahlungen operative Gebarung			0,00	0,00	0,00	0,00	0,00	0,00
SA 0 / SA 1	(0) Nettoergebnis (21 - 22) / (1) Geldfluss operative Gebarung (31 – 32)			0,00	5 200,00	0,00	0,00	0,00	0,00
SA01	Saldo (01) Haushaltsrücklagen (230 - 240)			0,00	0,00	0,00	0,00	0,00	0,00
SA00	Saldo (00) Nettoergebnis nach Haushaltsrücklagen (Saldo 0 + Saldo 01)			0,00	5 200,00	0,00			
Investive Gebarung									
SU 33	Summe Einzahlungen investive Gebarung						0,00	0,00	0,00
5/831200-050000	Sonderanlagen		3412	1				3 500,00	171 683,43
SU 34	Summe Auszahlungen investive Gebarung						0,00	3 500,00	171 683,43
SA2	Saldo (2) Geldfluss aus der Investiven Gebarung (33 – 34)						0,00	-3 500,00	-171 683,43
SA3	Saldo (3) Nettofinanzierungssaldo (Saldo 1 + Saldo 2)						0,00	-3 500,00	-171 683,43
Finanzierungstätigkeit									
6/831200+346000	Bankdarlehen		3514	1	55				170 000,00
SU 35	Summe Einzahlungen aus der Finanzierungstätigkeit						0,00	0,00	170 000,00
SU 36	Summe Auszahlungen aus der Finanzierungstätigkeit						0,00	0,00	0,00
SA4	Saldo (4) Geldfluss aus der Finanzierungstätigkeit (35 – 36)						0,00	0,00	170 000,00
SA5	Saldo (5) Geldfluss aus der voranschlagswirksamen Gebarung (Saldo 3 + Saldo 4)						0,00	-3 500,00	-1 683,43
831300 Freibad/Sauna Heizung									
Operative Gebarung									
6/831300+803000	Verkauf Heizungscontainer bzw. -kessel	2116		1		35 000,00			
SU 21 / 31	Summe Erträge / Einzahlungen operative Gebarung					35 000,00	0,00	0,00	0,00
SU 22 / 32	Summe Aufwendungen / Auszahlungen operative Gebarung					0,00	0,00	0,00	0,00
SA 0 / SA 1	(0) Nettoergebnis (21 - 22) / (1) Geldfluss operative Gebarung (31 – 32)					35 000,00	0,00	0,00	0,00
SA01	Saldo (01) Haushaltsrücklagen (230 - 240)					0,00	0,00	0,00	0,00
SA00	Saldo (00) Nettoergebnis nach Haushaltsrücklagen (Saldo 0 + Saldo 01)					35 000,00	0,00	0,00	0,00
Investive Gebarung									
6/831300+803000	Verkauf Heizungscontainer bzw. -kessel		3314	1			35 000,00		
SU 33	Summe Einzahlungen investive Gebarung						35 000,00	0,00	0,00
5/831300-010000	Heizungserneuerung		3413	1			95 000,00		
SU 34	Summe Auszahlungen investive Gebarung						95 000,00	0,00	0,00
SA2	Saldo (2) Geldfluss aus der Investiven Gebarung (33 – 34)						-60 000,00	0,00	0,00
SA3	Saldo (3) Nettofinanzierungssaldo (Saldo 1 + Saldo 2)						-60 000,00	0,00	0,00
Finanzierungstätigkeit									
6/831300+346000	Bankdarlehen		3514	1			60 000,00		
SU 35	Summe Einzahlungen aus der Finanzierungstätigkeit						60 000,00	0,00	0,00
SU 36	Summe Auszahlungen aus der Finanzierungstätigkeit						0,00	0,00	0,00
SA4	Saldo (4) Geldfluss aus der Finanzierungstätigkeit (35 – 36)						60 000,00	0,00	0,00

		MVAG		VC QU	Ergebnisvoranschlag			Finanzierungsvoranschlag		
		EH	FH		VA 2026	VA 2025	RA 2024	VA 2026	VA 2025	RA 2024
SA5	Saldo (5) Geldfluss aus der voranschlagswirksamen Gebarung (Saldo 3 + Saldo 4)							0,00	0,00	0,00
84	Liegenschaften, Wohn- und Geschäftsgebäude									
840	Grundbesitz									
840000	Grundbesitz									
Operative Gebarung										
2/840000+801000	Grundstücksverkäufe	2116		30	350 000,00					
6/840000+801000	Veräußerungen von Grundstücken und Grundstückseinrichtungen	2116		1 30			4 744,81			
2/840000+811000	Erlöse aus Verpachtungen	2115	3115	14	18 900,00	15 000,00	6 032,24	18 900,00	15 000,00	6 032,24
2/840000+811300	Verpachtungen Gärten Neue Heimat	2115	3115	14		500,00	582,76		500,00	582,76
2/840000+829000	Entschädigungen	2116	3116			8 800,00	1 200,00		8 800,00	1 200,00
2/840000+891000	Sonstige Wertaufholungen / Bestandsvermehrungen am kurzfristigen und langfristigen Vermögen	2117					3 012,26			
SU 21 / 31	Summe Erträge / Einzahlungen operative Gebarung				368 900,00	24 300,00	15 572,07	18 900,00	24 300,00	7 815,00
1/840000-400000	Geringwertige Wirtschaftsgüter (GWG)	2221	3221				1 077,00			1 077,00
1/840000-600000	Strom	2222	3222	24	1 000,00	300,00	3 532,23	1 000,00	300,00	3 532,23
1/840000-610000	Instandhaltung von Grund und Boden	2224	3224	24	500,00	300,00	75 716,25	500,00	300,00	75 716,25
1/840000-613000	Instandhaltung von sonstigen Grundstückseinrichtungen	2224	3224	24	200,00	200,00		200,00	200,00	
1/840000-650000	Zinsen Bankdarlehen	2241	3241	25	13 300,00	27 900,00	22 496,39	13 300,00	27 900,00	22 496,39
1/840000-650100	Zinsen Optionsvertrag	2241	3241	25	19 800,00	39 300,00	69 004,00	19 800,00	39 300,00	69 004,00
1/840000-650200	Zinsen Miet-/Kaufvereinbarung Grundstück GWSG	2241	3241		7 100,00	7 500,00		7 100,00	7 500,00	
1/840000-650300	Zinsen Optionsvertrag Grundstück Sedlmayr-Gründe HWS	2241	3241		20 800,00	16 500,00		20 800,00	16 500,00	
1/840000-650400	Zinsen Bankdarlehen Umschuldung 2026	2241	3241		4 900,00			4 900,00		
1/840000-659000	Geldverkehrs- und Bankspesen	2244	3244		100,00	100,00	49,68	100,00	100,00	49,68
1/840000-680000	Planmäßige Abschreibung	2226			1 500,00	1 500,00	1 476,09			
1/840000-683000	Verluste aus dem Abgang von Sachanlagen und immateriellen Vermögenswerten	2226					84 145,23			
1/840000-698000	Sonstige Wertberichtigungen / Bestandsminderungen am kurzfristigen und langfristigen Vermögen	2226					15 671,80			
1/840000-710000	Steuern und Abgaben	2225	3225	24	100,00	100,00	81,04	100,00	100,00	81,04
1/840000-710100	Öffentliche Abgaben	2225	3225	24	100,00	14 200,00	1 767,48	100,00	14 200,00	1 767,48
1/840000-711000	Hausbesitzabgaben	2225	3225	24	8 100,00	6 000,00	6 939,59	8 100,00	6 000,00	6 939,59
1/840000-720000	Kostenersätze Wihof	2225	3225	24	3 000,00	1 000,00	7 598,88	3 000,00	1 000,00	7 598,88

		MVAG VC QU			Ergebnisvoranschlag			Finanzierungsvoranschlag		
		EH	FH		VA 2026	VA 2025	RA 2024	VA 2026	VA 2025	RA 2024
1/840000-728000	Entgelte für sonstige Leistungen	2225	3225	24	2 000,00	7 600,00	7 736,20	2 000,00	7 600,00	7 736,20
5/840000-799000	Geldmittel an die investive Gebarung	2225		1		5 600,00				
SU 22 / 32	Summe Aufwendungen / Auszahlungen operative Gebarung				82 500,00	128 100,00	297 291,86	81 000,00	121 000,00	195 998,74
SA 0 / SA 1	(0) Nettoergebnis (21 - 22) / (1) Geldfluss operative Gebarung (31 - 32)				286 400,00	-103 800,00	-281 719,79	-62 100,00	-96 700,00	-188 183,74
SA01	Saldo (01) Haushaltsrücklagen (230 - 240)				0,00	0,00	0,00	0,00	0,00	0,00
SA00	Saldo (00) Nettoergebnis nach Haushaltsrücklagen (Saldo 0 + Saldo 01)				286 400,00	-103 800,00	-281 719,79			
Investive Gebarung										
6/840000+001000	Unbebaute Grundstücke		3312	1 30						37 524,95
2/840000+001000	Grundstücksverkäufe		3312	30					315 000,00	
2/840000+801000	Grundstücksverkäufe		3312	30				350 000,00		
6/840000+801000	Veräußerungen von Grundstücken und Grundstückseinrichtungen		3312	1 30						4 744,81
SU 33	Summe Einzahlungen investive Gebarung							350 000,00	315 000,00	42 269,76
5/840000-001000	Grundkauf		3412	1 40					47 300,00	883 018,72
1/840000-001000	Grundstück GWSG (Miet-/Kaufvertrag)		3412	2 40				26 900,00	42 000,00	
1/840000-006000	Sonstige Grundstückseinrichtungen		3412	2 40						8 943,59
SU 34	Summe Auszahlungen investive Gebarung							26 900,00	89 300,00	891 962,31
SA2	Saldo (2) Geldfluss aus der Investiven Gebarung (33 - 34)							323 100,00	225 700,00	-849 692,55
SA3	Saldo (3) Nettofinanzierungssaldo (Saldo 1 + Saldo 2)							261 000,00	129 000,00	-1 037 876,29
Finanzierungstätigkeit										
6/840000+346000	Bankdarlehen		3514	1 55						850 000,00
SU 35	Summe Einzahlungen aus der Finanzierungstätigkeit							0,00	0,00	850 000,00
1/840000-346000	Tilgung Bankdarlehen		3614	65					194 900,00	228 736,43
1/840000-346100	Tilgung Bankdarlehen Umschuldung 2026		3614					19 600,00		
SU 36	Summe Auszahlungen aus der Finanzierungstätigkeit							19 600,00	194 900,00	228 736,43
SA4	Saldo (4) Geldfluss aus der Finanzierungstätigkeit (35 - 36)							-19 600,00	-194 900,00	621 263,57
SA5	Saldo (5) Geldfluss aus der voranschlagswirksamen Gebarung (Saldo 3 + Saldo 4)							241 400,00	-65 900,00	-416 612,72
846	Wohn- und Geschäftsgebäude (soweit nicht bei 853)									
846000	Gemeindeeigene oder angemietete Objekte									
Operative Gebarung										
2/846000+810000	Nutzungsentgelte Winzer, Moser-Hütte, Zwieselplatz	2114	3114	13	2 000,00	2 000,00	1 712,29	2 000,00	2 000,00	1 712,29
SU 21 / 31	Summe Erträge / Einzahlungen operative Gebarung				2 000,00	2 000,00	1 712,29	2 000,00	2 000,00	1 712,29
1/846000-400000	Geringwertige Wirtschaftsgüter (GWG) Winzer, Moser-Hütte, Andritz-Haus	2221	3221	23	1 000,00	1 000,00	2 360,35	1 000,00	1 000,00	2 360,35
1/846000-459000	Sonstige Verbrauchsgüter	2221	3221	23	300,00	300,00	100,56	300,00	300,00	100,56
1/846000-600000	Strom	2222	3222	24	800,00	5 300,00	-311,07	800,00	5 300,00	-311,07
1/846000-610000	Instandhaltung von Grund und Boden	2224	3224		500,00			500,00		

		MVAG		VC QU	Ergebnisvoranschlag			Finanzierungsvoranschlag		
		EH	FH		VA 2026	VA 2025	RA 2024	VA 2026	VA 2025	RA 2024
1/846000-611000	Instandhaltung Innenhof (Winzerareal)	2224	3224	24			547,35			547,35
1/846000-614000	Instandhaltung Winzer und Moser-Hütte	2224	3224	24	500,00	500,00	2 910,41	500,00	500,00	2 910,41
1/846000-614200	Instandhaltung ÖBB-Halle	2224	3224		500,00	4 000,00		500,00	4 000,00	
1/846000-614300	Instandhaltung Färberei	2224	3224		10 000,00	13 500,00	153,60	10 000,00	13 500,00	
1/846000-618000	Instandhaltung Ausstattung Winzer und Moser-Hütte	2224	3224	24	500,00	500,00	510,62	500,00	500,00	510,62
1/846000-670000	Versicherungen	2222	3222	24	1 900,00	1 500,00	1 010,52	1 900,00	1 500,00	1 010,52
1/846000-680000	Planmäßige Abschreibung	2226			28 500,00	27 000,00	27 067,06			
1/846000-700000	Betriebskosten Neubaugasse 4	2223	3223	24	2 000,00	4 800,00	2 440,21	2 000,00	4 800,00	2 440,21
1/846000-700100	Pacht Lagerhalle ÖBB	2223	3223	24	200,00	200,00	159,56	200,00	200,00	159,56
1/846000-711000	Hausbesitzabgaben	2225	3225	24	1 500,00	2 000,00	287,32	1 500,00	2 000,00	287,32
1/846000-720000	Kostenersätze Wihof	2225	3225	24	2 000,00	2 000,00	9 997,55	2 000,00	2 000,00	9 997,55
1/846000-720100	Kostenersätze Verwaltung	2225	3225	24	100,00		40,71	100,00		40,71
1/846000-728000	Entgelte für sonstige Leistungen	2225	3225	24		4 800,00	12 568,43		4 800,00	12 528,73
SU 22 / 32	Summe Aufwendungen / Auszahlungen operative Gebarung				50 300,00	67 400,00	59 843,18	21 800,00	40 400,00	32 582,82
SA 0 / SA 1	(0) Nettoergebnis (21 - 22) / (1) Geldfluss operative Gebarung (31 - 32)				-48 300,00	-65 400,00	-58 130,89	-19 800,00	-38 400,00	-30 870,53
SA01	Saldo (01) Haushaltsrücklagen (230 - 240)				0,00	0,00	0,00	0,00	0,00	0,00
SA00	Saldo (00) Nettoergebnis nach Haushaltsrücklagen (Saldo 0 + Saldo 01)				-48 300,00	-65 400,00	-58 130,89			
Investive Gebarung										
SU 33	Summe Einzahlungen investive Gebarung							0,00	0,00	0,00
1/846000-006000	WC Container Färberei		3412	2				10 000,00		
1/846000-042000	Ausstattung (Winzer, Moser-Hütte, ÖBB-Halle, etc.)		3415	2 41					5 000,00	
SU 34	Summe Auszahlungen investive Gebarung							10 000,00	5 000,00	0,00
SA2	Saldo (2) Geldfluss aus der Investiven Gebarung (33 - 34)							-10 000,00	-5 000,00	0,00
SA3	Saldo (3) Nettofinanzierungssaldo (Saldo 1 + Saldo 2)							-29 800,00	-43 400,00	-30 870,53
Finanzierungstätigkeit										
SU 35	Summe Einzahlungen aus der Finanzierungstätigkeit							0,00	0,00	0,00
SU 36	Summe Auszahlungen aus der Finanzierungstätigkeit							0,00	0,00	0,00
SA4	Saldo (4) Geldfluss aus der Finanzierungstätigkeit (35 - 36)							0,00	0,00	0,00
SA5	Saldo (5) Geldfluss aus der voranschlagswirksamen Gebarung (Saldo 3 + Saldo 4)							-29 800,00	-43 400,00	-30 870,53
85 Betriebe mit marktbestimmter Tätigkeit										
850 Betriebe der Wasserversorgung										
850000 Betriebe der Wasserversorgung										
Operative Gebarung										
2/850000+808000	Kostenbeiträge Gemeinden	2116	3116		137 800,00	170 000,00	193 823,65	137 800,00	170 000,00	193 823,65
2/850000+810000	Leistungserlöse Wasserzählereinbau	2114	3114	13	300,00	300,00	301,00	300,00	300,00	258,00

		MVAG		VC QU	Ergebnisvoranschlag			Finanzierungsvoranschlag		
		EH	FH		VA 2026	VA 2025	RA 2024	VA 2026	VA 2025	RA 2024
2/850000+810100	Strom Einspeisungserlös	2114	3114	13	17 000,00	16 400,00	15 611,74	17 000,00	16 400,00	15 441,74
2/850000+813000	Erträge aus der Auflösung von Investitionszuschüssen (Kapitaltransfers)	2127			78 700,00	76 700,00	76 338,65			
2/850000+817000	Erträge aus der Auflösung von sonstigen Rückstellungen	2117					3 276,87			
2/850000+827000	Personalkostenersätze	2116	3116	18		3 100,00	3 074,00		3 100,00	3 074,00
2/850000+828000	Rückersätze von Ausgaben (Schadensfälle)	2116	3116	18	400,00	8 100,00	1 243,29	400,00	8 100,00	1 243,29
2/850000+829100	Sonstige Einnahmen	2116	3116	18	1 200,00	1 200,00	1 152,00	1 200,00	1 200,00	1 152,00
2/850000+852100	Bereitstellungsgebühr	2113	3113	12	55 400,00	50 000,00	49 971,58	55 400,00	50 000,00	49 522,17
2/850000+852200	Wasserbezugsgebühr	2113	3113	12	460 300,00	420 000,00	359 960,96	460 300,00	420 000,00	358 686,07
2/850000+852300	Bauwasser	2113	3113	12	500,00	500,00	232,00	500,00	500,00	232,00
2/850000+852400	Wasserentnahme Hydrant	2113	3113	12		400,00	12 296,00		400,00	12 625,44
2/850000+860000	Zinsenzuschüsse KPC	2121	3121	15	7 100,00	6 600,00	6 009,06	7 100,00	6 600,00	6 009,06
2/850000+861010	Landestransfer Gebührenbremse	2121	3121				74 389,00			74 389,00
SU 21 / 31	Summe Erträge / Einzahlungen operative Gebarung				758 700,00	753 300,00	797 679,80	680 000,00	676 600,00	716 456,42
1/850000-400000	Geringwertige Wirtschaftsgüter (GWG), Dienstbekleidung	2221	3221	23	7 000,00	4 000,00	2 833,10	7 000,00	4 000,00	3 383,22
1/850000-400100	Geringwertige Wirtschaftsgüter (Wasserzähler,...)	2221	3221	23	3 000,00	4 800,00	1 838,43	3 000,00	4 800,00	1 838,43
1/850000-452000	Treibstoffe	2221	3221	23	200,00	200,00	73,77	200,00	200,00	73,77
1/850000-453000	Schmier- und Schleifmittel	2221	3221	23	100,00	100,00	6,86	100,00	100,00	6,86
1/850000-454000	Reinigungsmittel	2221	3221	23	100,00	100,00		100,00	100,00	
1/850000-456000	Büromaterial	2221	3221	23	500,00	500,00	365,84	500,00	500,00	365,84
1/850000-457000	Druckwerke	2221	3221	23	700,00	600,00	622,91	700,00	600,00	622,91
1/850000-459000	Sonstige Verbrauchsgüter	2221	3221	23	500,00	500,00	208,10	500,00	500,00	259,84
1/850000-511000	Bezüge VB Arbeiter	2211	3211	20	115 600,00	83 500,00	71 074,60	115 600,00	83 500,00	71 074,60
1/850000-565000	Mehrdienstleistungsentschädigung	2211	3211	20	6 000,00	6 000,00	6 945,82	6 000,00	6 000,00	6 945,82
1/850000-569000	Sonstige Nebengebühren	2211	3211	20	3 500,00	3 500,00	2 227,12	3 500,00	3 500,00	2 227,12
1/850000-580000	DGB-FA	2212	3212	20	4 600,00	3 400,00	2 826,97	4 600,00	3 400,00	2 826,97
1/850000-582100	DGB-SV und MV	2212	3212	20	26 600,00	19 500,00	16 638,77	26 600,00	19 500,00	16 638,77
1/850000-588000	Kommunalsteuer	2212	3212	20	3 800,00	2 800,00	2 292,59	3 800,00	2 800,00	2 292,59
1/850000-590000	Freiwillige Sozialleistungen	2212	3212	20	100,00	100,00	592,50	100,00	100,00	592,50
1/850000-591000	Dotierung von Rückstellungen für Abfertigungen	2214			400,00	400,00	2 496,91			
1/850000-592000	Dotierung von Rückstellungen für Jubiläumszuwendungen	2214			300,00	300,00				
1/850000-600000	Strom	2222	3222	24	25 000,00	50 000,00	22 317,57	25 000,00	50 000,00	22 313,83
1/850000-610000	Instandhaltung von Grund und Boden	2224	3224	24	700,00	2 500,00	128,48	700,00	2 500,00	45,32
1/850000-612000	Instandhaltung von Wasserversorgungsanlagen	2224	3224	24		27 700,00	9 516,24		27 700,00	9 516,24

		MVAG		VC QU	Ergebnisvoranschlag			Finanzierungsvoranschlag		
		EH	FH		VA 2026	VA 2025	RA 2024	VA 2026	VA 2025	RA 2024
1/850000-614000	Gebäudeinstandhaltung	2224	3224	24	800,00	800,00	1 191,97	800,00	800,00	1 191,97
1/850000-617000	Instandhaltung von Fahrzeugen	2224	3224	24	2 500,00	1 500,00	2 579,31	2 500,00	1 500,00	2 579,31
1/850000-618000	Instandhaltung von sonstigen Anlagen, Wasserzähler	2224	3224	24	11 500,00	11 000,00	7 658,98	11 500,00	11 000,00	7 658,98
1/850000-619000	Instandhaltung von Sonderanlagen	2224	3224	24	20 000,00	30 000,00	29 338,13	20 000,00	30 000,00	29 508,08
1/850000-631000	Telefongebühren	2222	3222	24	1 400,00	1 300,00	1 403,59	1 400,00	1 300,00	1 403,59
1/850000-640000	Prüfungskosten	2222	3222	24	4 200,00	6 900,00	4 386,30	4 200,00	6 900,00	5 306,30
1/850000-650000	Zinsen Bankdarlehen	2241	3241	25	1 200,00	6 700,00	25 387,86	1 200,00	6 700,00	25 387,86
1/850000-650100	Zinsen WVA BA 14	2241	3241	25		5 300,00	11 930,40		5 300,00	11 930,40
1/850000-650200	Zinsen WVA BA 15	2241	3241	25	5 100,00	5 600,00	6 033,64	5 100,00	5 600,00	6 033,64
1/850000-650300	Zinsen WVA BA 17	2241	3241	25	2 100,00	2 200,00	2 312,31	2 100,00	2 200,00	2 312,31
1/850000-650400	Zinsen WVA BA 18	2241	3241		7 400,00	2 200,00		7 400,00	2 200,00	
1/850000-650500	Zinsen Bankdarlehen Umschuldung 2025 Bündel 1	2241	3241		9 500,00	5 700,00		9 500,00	5 700,00	
1/850000-650600	Zinsen Bankdarlehen Umschuldung 2025 Bündel 2	2241	3241		6 000,00	3 400,00		6 000,00	3 400,00	
1/850000-650700	Zinsen WVA BA 20	2241	3241		3 800,00			3 800,00		
1/850000-659000	Geldverkehrs- und Bankspesen	2244	3244		100,00			100,00		
1/850000-670000	Versicherungen	2222	3222	24	8 900,00	8 900,00	6 155,92	8 900,00	8 900,00	6 155,92
1/850000-680000	Planmäßige Abschreibung	2226			281 800,00	261 000,00	271 969,74			
1/850000-700000	Miete Bestandszins	2223	3223	24	100,00	100,00	32,53	100,00	100,00	32,53
1/850000-700100	Akkumiete	2223	3223	24		900,00	876,00		900,00	876,00
1/850000-705000	Operating Leasing Opel Vivaro	2223	3223	24	6 700,00	7 300,00	7 418,65	6 700,00	7 300,00	7 418,65
1/850000-705100	Operating Leasing Fiat Scudo (2025)	2223	3223		5 400,00	4 100,00		5 400,00	4 100,00	
1/850000-710000	Öffentliche Abgaben	2225	3225	24	10 000,00	10 000,00	8 662,95	10 000,00	10 000,00	8 662,95
1/850000-711000	Hausbesitzabgaben	2225	3225	24	100,00	100,00	113,68	100,00	100,00	113,68
1/850000-720000	Kostenersätze Wihof	2225	3225	24	210 200,00	192 000,00	195 693,96	210 200,00	192 000,00	195 693,96
1/850000-720100	Kostenersätze Verwaltung	2225	3225	24	51 100,00	48 100,00	44 894,96	51 100,00	48 100,00	44 894,96
1/850000-720200	Kostenersätze Buchhaltung	2225	3225	24	16 300,00	15 100,00	13 647,18	16 300,00	15 100,00	13 647,18
1/850000-720300	Kostenersätze Mandatare	2225	3225	24	8 700,00	8 000,00	7 534,59	8 700,00	8 000,00	7 534,59
1/850000-722010	Zweckzuschuss Gebührenhaushalt 2024	2225	3225				74 389,81			71 227,09
1/850000-724000	Reisegebühren	2225	3225	24	100,00	100,00	29,38	100,00	100,00	29,38
1/850000-728000	Schulung der Bediensteten	2225	3225		1 300,00			1 300,00		
1/850000-728100	Entgelte für sonstige Leistungen	2225	3225	24	3 500,00	3 500,00	3 480,00	3 500,00	3 500,00	3 480,00
1/850000-728200	Vertragsgebühr Leasing	2225	3225	24		300,00			300,00	
SU 22 / 32	Summe Aufwendungen / Auszahlungen operative Gebarung				878 500,00	852 600,00	870 128,42	596 000,00	590 900,00	594 103,96
SA 0 / SA 1	(0) Nettoergebnis (21 - 22) / (1) Geldfluss operative Gebarung (31 - 32)				-119 800,00	-99 300,00	-72 448,62	84 000,00	85 700,00	122 352,46
SA01	Saldo (01) Haushaltsrücklagen (230 - 240)				0,00	0,00	0,00	0,00	0,00	0,00
SA00	Saldo (00) Nettoergebnis nach Haushaltsrücklagen (Saldo 0 + Saldo 01)				-119 800,00	-99 300,00	-72 448,62			

		MVAG		VC QU	Ergebnisvoranschlag			Finanzierungsvoranschlag		
		EH	FH		VA 2026	VA 2025	RA 2024	VA 2026	VA 2025	RA 2024
Investive Gebarung										
2/850000+040000	Fahrzeuge (Verkauf)			3314					2 000,00	
2/850000+300000	Zuschüsse KPC			3331				21 700,00	22 400,00	23 270,19
2/850000+307000	Wasseranschlussabgaben			3334				70 000,00	60 000,00	64 893,50
SU 33	Summe Einzahlungen investive Gebarung							91 700,00	84 400,00	88 163,69
1/850000-004000	Wasseranlagen (Netz, Anschlüsse)			3412		2 40		23 000,00	18 300,00	2 328,12
1/850000-040000	Fahrzeuge			3414		2		600,00		
SU 34	Summe Auszahlungen investive Gebarung							23 600,00	18 300,00	2 328,12
SA2	Saldo (2) Geldfluss aus der Investiven Gebarung (33 – 34)							68 100,00	66 100,00	85 835,57
SA3	Saldo (3) Nettofinanzierungssaldo (Saldo 1 + Saldo 2)							152 100,00	151 800,00	208 188,03
Finanzierungstätigkeit										
SU 35	Summe Einzahlungen aus der Finanzierungstätigkeit							0,00	0,00	0,00
1/850000-346000	Tilgung Bankdarlehen			3614		65		6 000,00	6 000,00	68 387,23
1/850000-346100	Tilgung Bankdarlehen - WVA BA 14			3614		65				17 330,00
1/850000-346200	Tilgung Bankdarlehen - WVA BA 15			3614		65		56 100,00	55 800,00	55 554,04
1/850000-346300	Tilgung Bankdarlehen - WVA BA 17			3614		65		18 500,00	18 500,00	18 480,00
1/850000-346400	Tilgung Bankdarlehen - WVA BA 18			3614				31 100,00	15 600,00	
1/850000-346500	Tilgung Bankdarlehen Umschuldung 2025 Bündel 1			3614				82 600,00	41 200,00	
1/850000-346600	Tilgung Bankdarlehen Umschuldung 2025 Bündel 2			3614				24 300,00	12 100,00	
1/850000-346700	Tilgung Bankdarlehen - WVA BA 20			3614				9 900,00		
SU 36	Summe Auszahlungen aus der Finanzierungstätigkeit							228 500,00	149 200,00	159 751,27
SA4	Saldo (4) Geldfluss aus der Finanzierungstätigkeit (35 – 36)							-228 500,00	-149 200,00	-159 751,27
SA5	Saldo (5) Geldfluss aus der voranschlagswirksamen Gebarung (Saldo 3 + Saldo 4)							-76 400,00	2 600,00	48 436,76
850110	WVA BA 14 - BVW Gründe									
Operative Gebarung										
SU 21 / 31	Summe Erträge / Einzahlungen operative Gebarung				0,00	0,00	0,00	0,00	0,00	0,00
5/850110-799000	Geldmittel an die investive Gebarung	2225		1			4 700,00	5 947,85		
SU 22 / 32	Summe Aufwendungen / Auszahlungen operative Gebarung				0,00	4 700,00	5 947,85	0,00	0,00	0,00
SA 0 / SA 1	(0) Nettoergebnis (21 - 22) / (1) Geldfluss operative Gebarung (31 – 32)				0,00	-4 700,00	-5 947,85	0,00	0,00	0,00
SA01	Saldo (01) Haushaltsrücklagen (230 - 240)				0,00	0,00	0,00	0,00	0,00	0,00
SA00	Saldo (00) Nettoergebnis nach Haushaltsrücklagen (Saldo 0 + Saldo 01)				0,00	-4 700,00	-5 947,85			
Investive Gebarung										
SU 33	Summe Einzahlungen investive Gebarung							0,00	0,00	0,00
SU 34	Summe Auszahlungen investive Gebarung							0,00	0,00	0,00
SA2	Saldo (2) Geldfluss aus der Investiven Gebarung (33 – 34)							0,00	0,00	0,00

		MVAG		VC QU	Ergebnisvoranschlag			Finanzierungsvoranschlag		
		EH	FH		VA 2026	VA 2025	RA 2024	VA 2026	VA 2025	RA 2024
SA3	Saldo (3) Nettofinanzierungssaldo (Saldo 1 + Saldo 2)							0,00	0,00	0,00
Finanzierungstätigkeit										
SU 35	Summe Einzahlungen aus der Finanzierungstätigkeit							0,00	0,00	0,00
SU 36	Summe Auszahlungen aus der Finanzierungstätigkeit							0,00	0,00	0,00
SA4	Saldo (4) Geldfluss aus der Finanzierungstätigkeit (35 – 36)							0,00	0,00	0,00
SA5	Saldo (5) Geldfluss aus der voranschlagswirksamen Gebarung (Saldo 3 + Saldo 4)							0,00	0,00	0,00
850120 WVA BA 15 - Sanierung Grestner Str./Manker Str.										
Operative Gebarung										
6/850120+899000	Geldmittel aus der investiven Gebarung (85011)	2116		1			5 947,85			
SU 21 / 31	Summe Erträge / Einzahlungen operative Gebarung				0,00	0,00	5 947,85	0,00	0,00	0,00
SU 22 / 32	Summe Aufwendungen / Auszahlungen operative Gebarung				0,00	0,00	0,00	0,00	0,00	0,00
SA 0 / SA 1	(0) Nettoergebnis (21 - 22) / (1) Geldfluss operative Gebarung (31 – 32)				0,00	0,00	5 947,85	0,00	0,00	0,00
SA01	Saldo (01) Haushaltsrücklagen (230 - 240)				0,00	0,00	0,00	0,00	0,00	0,00
SA00	Saldo (00) Nettoergebnis nach Haushaltsrücklagen (Saldo 0 + Saldo 01)				0,00	0,00	5 947,85			
Investive Gebarung										
SU 33	Summe Einzahlungen investive Gebarung							0,00	0,00	0,00
SU 34	Summe Auszahlungen investive Gebarung							0,00	0,00	0,00
SA2	Saldo (2) Geldfluss aus der Investiven Gebarung (33 – 34)							0,00	0,00	0,00
SA3	Saldo (3) Nettofinanzierungssaldo (Saldo 1 + Saldo 2)							0,00	0,00	0,00
Finanzierungstätigkeit										
SU 35	Summe Einzahlungen aus der Finanzierungstätigkeit							0,00	0,00	0,00
SU 36	Summe Auszahlungen aus der Finanzierungstätigkeit							0,00	0,00	0,00
SA4	Saldo (4) Geldfluss aus der Finanzierungstätigkeit (35 – 36)							0,00	0,00	0,00
SA5	Saldo (5) Geldfluss aus der voranschlagswirksamen Gebarung (Saldo 3 + Saldo 4)							0,00	0,00	0,00
850130 WVA BA 16 - Erweiterung BR 2 u. 3										
Operative Gebarung										
SU 21 / 31	Summe Erträge / Einzahlungen operative Gebarung				0,00	0,00	0,00	0,00	0,00	0,00
5/850130-799000	Geldmittel an die investive Gebarung	2225		1		18 000,00				
SU 22 / 32	Summe Aufwendungen / Auszahlungen operative Gebarung				0,00	18 000,00	0,00	0,00	0,00	0,00
SA 0 / SA 1	(0) Nettoergebnis (21 - 22) / (1) Geldfluss operative Gebarung (31 – 32)				0,00	-18 000,00	0,00	0,00	0,00	0,00
SA01	Saldo (01) Haushaltsrücklagen (230 - 240)				0,00	0,00	0,00	0,00	0,00	0,00
SA00	Saldo (00) Nettoergebnis nach Haushaltsrücklagen (Saldo 0 + Saldo 01)				0,00	-18 000,00	0,00			
Investive Gebarung										
6/850130+300000	Förderung Kommunalkredit	3331		1 33					22 400,00	

		MVAG	VC QU	Ergebnisvoranschlag			Finanzierungsvoranschlag		
		EH	FH	VA 2026	VA 2025	RA 2024	VA 2026	VA 2025	RA 2024
6/850130+301000	Beihilfe NÖWWF	3331	1					3 900,00	
SU 33	Summe Einzahlungen investive Gebarung						0,00	26 300,00	0,00
5/850130-004000	Errichtungskosten	3412	1 40					1 900,00	2 805,20
SU 34	Summe Auszahlungen investive Gebarung						0,00	1 900,00	2 805,20
SA2	Saldo (2) Geldfluss aus der Investiven Gebarung (33 – 34)						0,00	24 400,00	-2 805,20
SA3	Saldo (3) Nettofinanzierungssaldo (Saldo 1 + Saldo 2)						0,00	24 400,00	-2 805,20
Finanzierungstätigkeit									
SU 35	Summe Einzahlungen aus der Finanzierungstätigkeit						0,00	0,00	0,00
SU 36	Summe Auszahlungen aus der Finanzierungstätigkeit						0,00	0,00	0,00
SA4	Saldo (4) Geldfluss aus der Finanzierungstätigkeit (35 – 36)						0,00	0,00	0,00
SA5	Saldo (5) Geldfluss aus der voranschlagswirksamen Gebarung (Saldo 3 + Saldo 4)						0,00	24 400,00	-2 805,20
850140	WVA BA 17 - Ringschluss Zeiselgraben und ZKW Scheibbs St								
Operative Gebarung									
SU 21 / 31	Summe Erträge / Einzahlungen operative Gebarung			0,00	0,00	0,00	0,00	0,00	0,00
5/850140-799000	Geldmittel an die investive Gebarung	2225	1		29 200,00				
SU 22 / 32	Summe Aufwendungen / Auszahlungen operative Gebarung			0,00	29 200,00	0,00	0,00	0,00	0,00
SA 0 / SA 1	(0) Nettoergebnis (21 - 22) / (1) Geldfluss operative Gebarung (31 – 32)			0,00	-29 200,00	0,00	0,00	0,00	0,00
SA01	Saldo (01) Haushaltsrücklagen (230 - 240)			0,00	0,00	0,00	0,00	0,00	0,00
SA00	Saldo (00) Nettoergebnis nach Haushaltsrücklagen (Saldo 0 + Saldo 01)			0,00	-29 200,00	0,00			
Investive Gebarung									
SU 33	Summe Einzahlungen investive Gebarung						0,00	0,00	0,00
5/850140-004000	Wasserleitungsbau	3412	1 40					3 300,00	
SU 34	Summe Auszahlungen investive Gebarung						0,00	3 300,00	0,00
SA2	Saldo (2) Geldfluss aus der Investiven Gebarung (33 – 34)						0,00	-3 300,00	0,00
SA3	Saldo (3) Nettofinanzierungssaldo (Saldo 1 + Saldo 2)						0,00	-3 300,00	0,00
Finanzierungstätigkeit									
SU 35	Summe Einzahlungen aus der Finanzierungstätigkeit						0,00	0,00	0,00
SU 36	Summe Auszahlungen aus der Finanzierungstätigkeit						0,00	0,00	0,00
SA4	Saldo (4) Geldfluss aus der Finanzierungstätigkeit (35 – 36)						0,00	0,00	0,00
SA5	Saldo (5) Geldfluss aus der voranschlagswirksamen Gebarung (Saldo 3 + Saldo 4)						0,00	-3 300,00	0,00
850150	WVA Trinkwasserplan								
Operative Gebarung									
SU 21 / 31	Summe Erträge / Einzahlungen operative Gebarung			0,00	0,00	0,00	0,00	0,00	0,00
SU 22 / 32	Summe Aufwendungen / Auszahlungen operative Gebarung			0,00	0,00	0,00	0,00	0,00	0,00
SA 0 / SA 1	(0) Nettoergebnis (21 - 22) / (1) Geldfluss operative Gebarung (31 – 32)			0,00	0,00	0,00	0,00	0,00	0,00
SA01	Saldo (01) Haushaltsrücklagen (230 - 240)			0,00	0,00	0,00	0,00	0,00	0,00

		MVAG		VC QU		Ergebnisvoranschlag			Finanzierungsvoranschlag		
		EH	FH			VA 2026	VA 2025	RA 2024	VA 2026	VA 2025	RA 2024
SA00	Saldo (00) Nettoergebnis nach Haushaltsrücklagen (Saldo 0 + Saldo 01)					0,00	0,00	0,00			
Investive Gebarung											
6/850150+300000	Förderung Kommunalkredit		3331	1	33					8 500,00	
6/850150+301000	Förderung NÖWWF		3331	1	33					2 100,00	
SU 33	Summe Einzahlungen investive Gebarung								0,00	10 600,00	0,00
5/850150-070000	Erstellung Trinkwasserplan		3411	1	42					8 000,00	
SU 34	Summe Auszahlungen investive Gebarung								0,00	8 000,00	0,00
SA2	Saldo (2) Geldfluss aus der Investiven Gebarung (33 – 34)								0,00	2 600,00	0,00
SA3	Saldo (3) Nettofinanzierungssaldo (Saldo 1 + Saldo 2)								0,00	2 600,00	0,00
Finanzierungstätigkeit											
SU 35	Summe Einzahlungen aus der Finanzierungstätigkeit								0,00	0,00	0,00
SU 36	Summe Auszahlungen aus der Finanzierungstätigkeit								0,00	0,00	0,00
SA4	Saldo (4) Geldfluss aus der Finanzierungstätigkeit (35 – 36)								0,00	0,00	0,00
SA5	Saldo (5) Geldfluss aus der voranschlagswirksamen Gebarung (Saldo 3 + Saldo 4)								0,00	2 600,00	0,00
850160	WVA BA 18 - Leitungstausch										
Operative Gebarung											
6/850160+899000	Geldmittel aus der investiven Gebarung	2116		1			29 200,00				
6/850160+899100	Geldmittel aus der operativen Gebarung	2116		1				672 000,00			
SU 21 / 31	Summe Erträge / Einzahlungen operative Gebarung					0,00	29 200,00	672 000,00	0,00	0,00	0,00
SU 22 / 32	Summe Aufwendungen / Auszahlungen operative Gebarung					0,00	0,00	0,00	0,00	0,00	0,00
SA 0 / SA 1	(0) Nettoergebnis (21 - 22) / (1) Geldfluss operative Gebarung (31 – 32)					0,00	29 200,00	672 000,00	0,00	0,00	0,00
SA01	Saldo (01) Haushaltsrücklagen (230 - 240)					0,00	0,00	0,00	0,00	0,00	0,00
SA00	Saldo (00) Nettoergebnis nach Haushaltsrücklagen (Saldo 0 + Saldo 01)					0,00	29 200,00	672 000,00			
Investive Gebarung											
6/850160+305000	Kapitaltransfers von Unternehmen		3333	1						92 400,00	30 000,00
SU 33	Summe Einzahlungen investive Gebarung								0,00	92 400,00	30 000,00
5/850160-004000	Wasserleitungsbau		3412	1						401 800,00	733 102,33
SU 34	Summe Auszahlungen investive Gebarung								0,00	401 800,00	733 102,33
SA2	Saldo (2) Geldfluss aus der Investiven Gebarung (33 – 34)								0,00	-309 400,00	-703 102,33
SA3	Saldo (3) Nettofinanzierungssaldo (Saldo 1 + Saldo 2)								0,00	-309 400,00	-703 102,33
Finanzierungstätigkeit											
6/850160+346000	Bankdarlehen		3514	1						311 300,00	
SU 35	Summe Einzahlungen aus der Finanzierungstätigkeit								0,00	311 300,00	0,00
SU 36	Summe Auszahlungen aus der Finanzierungstätigkeit								0,00	0,00	0,00
SA4	Saldo (4) Geldfluss aus der Finanzierungstätigkeit (35 – 36)								0,00	311 300,00	0,00
SA5	Saldo (5) Geldfluss aus der voranschlagswirksamen Gebarung (Saldo 3 + Saldo 4)								0,00	1 900,00	-703 102,33

		MVAG	VC QU	Ergebnisvoranschlag			Finanzierungsvoranschlag		
		EH	FH	VA 2026	VA 2025	RA 2024	VA 2026	VA 2025	RA 2024
850170	WVA BA 19 - Am Sonnenhang								
Operative Gebarung									
6/850170+899100	Geldmittel aus der operativen Gebarung	2116	1		48 000,00				
SU 21 / 31	Summe Erträge / Einzahlungen operative Gebarung			0,00	48 000,00	0,00	0,00	0,00	0,00
SU 22 / 32	Summe Aufwendungen / Auszahlungen operative Gebarung			0,00	0,00	0,00	0,00	0,00	0,00
SA 0 / SA 1	(0) Nettoergebnis (21 - 22) / (1) Geldfluss operative Gebarung (31 - 32)			0,00	48 000,00	0,00	0,00	0,00	0,00
SA01	Saldo (01) Haushaltsrücklagen (230 - 240)			0,00	0,00	0,00	0,00	0,00	0,00
SA00	Saldo (00) Nettoergebnis nach Haushaltsrücklagen (Saldo 0 + Saldo 01)			0,00	48 000,00	0,00			
Investive Gebarung									
6/850170+307000	Anschlussgebühren	3334	1					12 000,00	
SU 33	Summe Einzahlungen investive Gebarung						0,00	12 000,00	0,00
5/850170-004000	Wasserleitungsbau	3412	1					60 000,00	
SU 34	Summe Auszahlungen investive Gebarung						0,00	60 000,00	0,00
SA2	Saldo (2) Geldfluss aus der Investiven Gebarung (33 - 34)						0,00	-48 000,00	0,00
SA3	Saldo (3) Nettofinanzierungssaldo (Saldo 1 + Saldo 2)						0,00	-48 000,00	0,00
Finanzierungstätigkeit									
SU 35	Summe Einzahlungen aus der Finanzierungstätigkeit						0,00	0,00	0,00
SU 36	Summe Auszahlungen aus der Finanzierungstätigkeit						0,00	0,00	0,00
SA4	Saldo (4) Geldfluss aus der Finanzierungstätigkeit (35 - 36)						0,00	0,00	0,00
SA5	Saldo (5) Geldfluss aus der voranschlagswirksamen Gebarung (Saldo 3 + Saldo 4)						0,00	-48 000,00	0,00
850180	WVA BA 20 - Leitungstausch Hauptplatz								
Operative Gebarung									
6/850180+899000	Geldmittel aus der investiven Gebarung	2116	1		22 700,00				
SU 21 / 31	Summe Erträge / Einzahlungen operative Gebarung			0,00	22 700,00	0,00	0,00	0,00	0,00
SU 22 / 32	Summe Aufwendungen / Auszahlungen operative Gebarung			0,00	0,00	0,00	0,00	0,00	0,00
SA 0 / SA 1	(0) Nettoergebnis (21 - 22) / (1) Geldfluss operative Gebarung (31 - 32)			0,00	22 700,00	0,00	0,00	0,00	0,00
SA01	Saldo (01) Haushaltsrücklagen (230 - 240)			0,00	0,00	0,00	0,00	0,00	0,00
SA00	Saldo (00) Nettoergebnis nach Haushaltsrücklagen (Saldo 0 + Saldo 01)			0,00	22 700,00	0,00			
Investive Gebarung									
SU 33	Summe Einzahlungen investive Gebarung						0,00	0,00	0,00
5/850180-004000	Wasserleitungsbau	3412	1					220 000,00	
SU 34	Summe Auszahlungen investive Gebarung						0,00	220 000,00	0,00
SA2	Saldo (2) Geldfluss aus der Investiven Gebarung (33 - 34)						0,00	-220 000,00	0,00
SA3	Saldo (3) Nettofinanzierungssaldo (Saldo 1 + Saldo 2)						0,00	-220 000,00	0,00

		MVAG		VC QU	Ergebnisvoranschlag			Finanzierungsvoranschlag		
		EH	FH		VA 2026	VA 2025	RA 2024	VA 2026	VA 2025	RA 2024
Finanzierungstätigkeit										
6/850180+346000	Bankdarlehen			3514 1				197 300,00	197 300,00	
SU 35	Summe Einzahlungen aus der Finanzierungstätigkeit							197 300,00	197 300,00	0,00
SU 36	Summe Auszahlungen aus der Finanzierungstätigkeit							0,00	0,00	0,00
SA4	Saldo (4) Geldfluss aus der Finanzierungstätigkeit (35 – 36)							197 300,00	197 300,00	0,00
SA5	Saldo (5) Geldfluss aus der voranschlagswirksamen Gebarung (Saldo 3 + Saldo 4)							197 300,00	-22 700,00	0,00
851 Betriebe der Abwasserbeseitigung										
851000 Betriebe der Abwasserbeseitigung										
Operative Gebarung										
2/851000+813000	Erträge aus der Auflösung von Investitionszuschüssen (Kapitaltransfers)	2127			98 000,00	99 100,00	96 436,78			
2/851000+817000	Erträge aus der Auflösung von sonstigen Rückstellungen	2117			113 100,00		28 038,32			
2/851000+823000	Zinsen Instandhaltungsrücklage	2131	3131	14		2 200,00	2 943,09		2 200,00	2 943,09
2/851000+827000	Personalkostenersatz GAV	2116	3116	18	714 300,00	561 500,00	608 161,92	714 300,00	561 500,00	608 161,92
2/851000+852100	Kanalbenützungsgebühr	2113	3113	12	700 000,00	650 000,00	616 416,49	700 000,00	650 000,00	616 298,80
2/851000+860000	Zinsenzuschüsse KPC	2121	3121	15	3 900,00	3 700,00	3 529,69	3 900,00	3 700,00	3 529,69
2/851000+861179	Beihilfe NÖ Katastrophenfonds (ABA BA 20 Hochwasser)	2121	3121			13 000,00			13 000,00	
2/851000+862000	Beitrag Gemeinde Wieselburg-Land	2121	3121	15	2 000,00	2 000,00	2 788,30	2 000,00	2 000,00	2 788,30
2/851000+862200	ABA Beitrag Gemeinde Bergland	2121	3121	15	400,00	400,00	341,94	400,00	400,00	341,94
2/851000+864000	Beitragsleistung Brau Union Österreich AG	2123	3123	16	999 000,00	888 700,00	710 959,07	999 000,00	888 700,00	632 050,41
2/851000+867000	Beitrag Abwassergenossenschaft Haag-Schacha	2124	3124	16	400,00	400,00	374,23	400,00	400,00	374,23
2/851000+867100	Beitrag ABA Krottenthal	2124	3124	16	100,00	100,00	95,89	100,00	100,00	95,89
SU 21 / 31	Summe Erträge / Einzahlungen operative Gebarung				2 631 200,00	2 221 100,00	2 070 085,72	2 420 100,00	2 122 000,00	1 866 584,27
1/851000-400000	Geringwertige Wirtschaftsgüter	2221	3221	23	1 000,00	1 000,00		1 000,00	1 000,00	
1/851000-457000	Druckwerke	2221	3221	23	400,00	400,00	373,74	400,00	400,00	373,74
1/851000-510000	Bezüge VB Angestellte	2211	3211	20	104 800,00	101 800,00	97 146,72	104 800,00	101 800,00	97 146,72
1/851000-511000	Bezüge VB Arbeiter	2211	3211	20	425 900,00	300 900,00	344 452,50	425 900,00	300 900,00	344 452,50
1/851000-523000	Aushilfen/Ferialpraktikanten - Arbeiter	2211	3211	20	11 200,00	10 500,00	9 345,68	11 200,00	10 500,00	9 345,68
1/851000-565000	Mehrdienstleistungsentschädigung	2211	3211	20	25 000,00	23 000,00	25 757,62	25 000,00	23 000,00	25 757,62
1/851000-569000	Sonstige Nebengebühren	2211	3211	20	11 000,00	11 000,00	10 565,41	11 000,00	11 000,00	10 565,41
1/851000-580000	DGB-FA	2212	3212	20	17 100,00	16 100,00	15 589,01	17 100,00	16 100,00	15 589,01
1/851000-580100	DGB FA Aushilfen/Ferialpraktikanten	2212	3212	20	400,00	400,00	358,05	400,00	400,00	358,05
1/851000-582100	DGB-SV und MV	2212	3212	20	99 000,00	92 300,00	85 689,03	99 000,00	92 300,00	85 689,03
1/851000-582200	DGB-SV und MV Aushilfen/Ferialpraktikanten	2212	3212	20	2 200,00	2 100,00	1 893,85	2 200,00	2 100,00	1 893,85

		MVAG		VC QU	Ergebnisvoranschlag			Finanzierungsvoranschlag		
		EH	FH		VA 2026	VA 2025	RA 2024	VA 2026	VA 2025	RA 2024
1/851000-588000	Kommunalsteuer	2212	3212	20	13 900,00	13 100,00	12 850,31	13 900,00	13 100,00	12 850,31
1/851000-588100	Kommunalsteuer Aushilfen	2212	3212	20	300,00	300,00	280,37	300,00	300,00	280,37
1/851000-590000	Freiwillige Sozialleistungen	2212	3212	20	400,00	400,00	292,00	400,00	400,00	292,00
1/851000-591000	Dotierung von Rückstellungen für Abfertigungen	2214				1 800,00				
1/851000-592000	Dotierung von Rückstellungen für Jubiläumszuwendungen	2214				900,00	5 202,24			
1/851000-600000	Strom	2222	3222	24	500,00	500,00	311,44	500,00	500,00	311,44
1/851000-619000	Instandhaltung von Sonderanlagen	2224	3224	24	56 000,00	30 000,00	17 601,37	56 000,00	30 000,00	17 760,00
1/851000-619179	Instandhaltung von Sonderanlagen (ABA BA 20 - Hochwasser)	2224	3224			11 700,00	14 310,18		11 700,00	14 310,18
1/851000-631000	Telefongebühren	2222	3222				90,01			90,01
1/851000-650000	Zinsen Bankdarlehen	2241	3241	25	7 400,00	10 100,00	13 152,11	7 400,00	10 100,00	13 152,11
1/851000-650200	Zinsen ABA BA 17	2241	3241	25		5 300,00	19 877,00		5 300,00	19 877,00
1/851000-650300	Zinsen ABA BA 18	2241	3241	25			4 979,31			4 979,31
1/851000-650400	Zinsen Bankdarlehen Umschuldung 2025 Bündel 1	2241	3241		600,00	400,00		600,00	400,00	
1/851000-650500	Zinsen Bankdarlehen Umschuldung 2025 Bündel 2	2241	3241		6 000,00	3 300,00		6 000,00	3 300,00	
1/851000-659000	Geldverkehrs- und Bankspesen	2244	3244	24	100,00	100,00	49,68	100,00	100,00	49,68
1/851000-680000	Planmäßige Abschreibung	2226			144 200,00	143 900,00	138 756,54			
1/851000-700000	Miete Bestandszins	2223	3223	24	700,00	600,00	613,95	700,00	600,00	613,95
1/851000-710000	Öffentliche Abgaben	2225	3225	24	9 100,00	9 400,00	8 197,20	9 100,00	9 400,00	8 197,20
1/851000-710100	KESt Instandhaltungsrücklage	2225	3225	24		600,00	735,77		600,00	735,77
1/851000-711000	Hausbesitzabgaben	2225	3225	24	1 500,00	1 500,00	1 365,23	1 500,00	1 500,00	1 365,23
1/851000-720000	Kostenersätze Wihof	2225	3225	24	14 000,00	14 000,00	12 469,48	14 000,00	14 000,00	12 469,48
1/851000-720100	Kostenersätze Verwaltung	2225	3225	24	51 100,00	48 100,00	45 116,66	51 100,00	48 100,00	45 116,66
1/851000-720200	Kostenersätze Buchhaltung	2225	3225	24	16 300,00	15 000,00	13 647,18	16 300,00	15 000,00	13 647,18
1/851000-720300	Kostenersätze Mandatare	2225	3225	24	8 700,00	8 000,00	7 534,59	8 700,00	8 000,00	7 534,59
1/851000-724000	Reisegebühren	2225	3225	24	2 100,00	1 500,00	2 100,16	2 100,00	1 500,00	2 100,16
1/851000-728300	Entgelte für sonstige Leistungen	2225	3225	24	1 000,00	6 800,00	1 502,87	1 000,00	6 800,00	1 502,87
1/851000-752000	Beitrag an den Abwasserverband	2231	3231	26	1 381 400,00	1 194 100,00	1 010 939,08	1 381 400,00	1 194 100,00	1 010 939,08
SU 22 / 32	Summe Aufwendungen / Auszahlungen operative Gebarung				2 413 300,00	2 080 900,00	1 923 146,34	2 269 100,00	1 934 300,00	1 779 346,19
SA 0 / SA 1	(0) Nettoergebnis (21 - 22) / (1) Geldfluss operative Gebarung (31 - 32)				217 900,00	140 200,00	146 939,38	151 000,00	187 700,00	87 238,08
1/851000-794001	Zuweisung an zweckgebundene Haushaltsrücklagen (mit ZMR)	2401				1 000,00	2 207,32			
SA01	Saldo (01) Haushaltsrücklagen (230 - 240)				0,00	-1 000,00	-2 207,32	0,00	0,00	0,00
SA00	Saldo (00) Nettoergebnis nach Haushaltsrücklagen (Saldo 0 + Saldo 01)				217 900,00	139 200,00	144 732,06			
Investive Gebarung										
2/851000+300000	Zuschüsse KPC		3331	33				8 600,00	8 900,00	9 210,23

		MVAG		VC QU	Ergebnisvoranschlag			Finanzierungsvoranschlag		
		EH	FH		VA 2026	VA 2025	RA 2024	VA 2026	VA 2025	RA 2024
2/851000+307000	Kanaleinmündungsabgaben			3334 34				130 000,00	100 000,00	127 147,95
SU 33	Summe Einzahlungen investive Gebarung							138 600,00	108 900,00	136 358,18
1/851000-001000	Grundkauf			3412 2					1 000,00	
1/851000-004000	Kanalanlagen (Netz, Anschlüsse)			3412 2 40				10 000,00	10 000,00	
1/851000-004100	Entlastungskanal Schulsiedlung			3412 2 40					35 000,00	31 174,19
1/851000-070000	Leitsystem Pumpwerke			3411 2					5 000,00	
SU 34	Summe Auszahlungen investive Gebarung							10 000,00	51 000,00	31 174,19
SA2	Saldo (2) Geldfluss aus der Investiven Gebarung (33 – 34)							128 600,00	57 900,00	105 183,99
SA3	Saldo (3) Nettofinanzierungssaldo (Saldo 1 + Saldo 2)							279 600,00	245 600,00	192 422,07
Finanzierungstätigkeit										
SU 35	Summe Einzahlungen aus der Finanzierungstätigkeit							0,00	0,00	0,00
1/851000-344000	Tilgung WWF - Kommunalkredit			3611 64				14 400,00	13 900,00	13 515,48
1/851000-346000	Tilgung Bankdarlehen			3614 65				15 800,00	21 500,00	27 094,40
1/851000-346100	Tilgung Bankdarlehen - ABA BA 17			3614 65						21 564,00
1/851000-346200	Tilgung Bankdarlehen - ABA BA 18			3614 65						18 465,10
1/851000-346300	Tilgung Bankdarlehen Umschuldung 2025 Bündel 1			3614				5 600,00	2 800,00	
1/851000-346400	Tilgung Bankdarlehen Umschuldung 2025 Bündel 2			3614				24 100,00	12 100,00	
SU 36	Summe Auszahlungen aus der Finanzierungstätigkeit							59 900,00	50 300,00	80 638,98
SA4	Saldo (4) Geldfluss aus der Finanzierungstätigkeit (35 – 36)							-59 900,00	-50 300,00	-80 638,98
SA5	Saldo (5) Geldfluss aus der voranschlagswirksamen Gebarung (Saldo 3 + Saldo 4)							219 700,00	195 300,00	111 783,09
851110	Regenwasserplan									
Operative Gebarung										
SU 21 / 31	Summe Erträge / Einzahlungen operative Gebarung				0,00	0,00	0,00	0,00	0,00	0,00
SU 22 / 32	Summe Aufwendungen / Auszahlungen operative Gebarung				0,00	0,00	0,00	0,00	0,00	0,00
SA 0 / SA 1	(0) Nettoergebnis (21 - 22) / (1) Geldfluss operative Gebarung (31 – 32)				0,00	0,00	0,00	0,00	0,00	0,00
SA01	Saldo (01) Haushaltsrücklagen (230 - 240)				0,00	0,00	0,00	0,00	0,00	0,00
SA00	Saldo (00) Nettoergebnis nach Haushaltsrücklagen (Saldo 0 + Saldo 01)				0,00	0,00	0,00	0,00	0,00	0,00
Investive Gebarung										
6/851110+301000	Förderung NÖWWF			3331 1 33				13 000,00		
SU 33	Summe Einzahlungen investive Gebarung							13 000,00	0,00	0,00
5/851110-070000	Erstellung Regenwasserplan			3411 1 42				31 200,00		6 800,00
SU 34	Summe Auszahlungen investive Gebarung							31 200,00	0,00	6 800,00
SA2	Saldo (2) Geldfluss aus der Investiven Gebarung (33 – 34)							-18 200,00	0,00	-6 800,00
SA3	Saldo (3) Nettofinanzierungssaldo (Saldo 1 + Saldo 2)							-18 200,00	0,00	-6 800,00

		MVAG	VC QU	Ergebnisvoranschlag			Finanzierungsvoranschlag		
		EH	FH	VA 2026	VA 2025	RA 2024	VA 2026	VA 2025	RA 2024
Finanzierungstätigkeit									
SU 35	Summe Einzahlungen aus der Finanzierungstätigkeit						0,00	0,00	0,00
SU 36	Summe Auszahlungen aus der Finanzierungstätigkeit						0,00	0,00	0,00
SA4	Saldo (4) Geldfluss aus der Finanzierungstätigkeit (35 – 36)						0,00	0,00	0,00
SA5	Saldo (5) Geldfluss aus der voranschlagswirksamen Gebarung (Saldo 3 + Saldo 4)						-18 200,00	0,00	-6 800,00
851120 ABA BA 19 - Am Sonnenhang									
Operative Gebarung									
6/851120+899000	Geldmittel aus der investiven Gebarung	2116	1		5 600,00				
6/851120+899100	Geldmittel aus der operativen Gebarung	2116	1		14 400,00				
SU 21 / 31	Summe Erträge / Einzahlungen operative Gebarung			0,00	20 000,00	0,00	0,00	0,00	0,00
SU 22 / 32	Summe Aufwendungen / Auszahlungen operative Gebarung			0,00	0,00	0,00	0,00	0,00	0,00
SA 0 / SA 1	(0) Nettoergebnis (21 - 22) / (1) Geldfluss operative Gebarung (31 – 32)			0,00	20 000,00	0,00	0,00	0,00	0,00
6/851120+894001	Entnahmen von zweckgebundenen Haushaltsrücklagen	2301	1		67 500,00				
SA01	Saldo (01) Haushaltsrücklagen (230 - 240)			0,00	67 500,00	0,00	0,00	0,00	0,00
SA00	Saldo (00) Nettoergebnis nach Haushaltsrücklagen (Saldo 0 + Saldo 01)			0,00	87 500,00	0,00			
Investive Gebarung									
6/851120+307000	Anschlussgebühren		3334 1					17 500,00	
SU 33	Summe Einzahlungen investive Gebarung						0,00	17 500,00	0,00
5/851120-004000	Kanalbau		3412 1					105 000,00	
SU 34	Summe Auszahlungen investive Gebarung						0,00	105 000,00	0,00
SA2	Saldo (2) Geldfluss aus der Investiven Gebarung (33 – 34)						0,00	-87 500,00	0,00
SA3	Saldo (3) Nettofinanzierungssaldo (Saldo 1 + Saldo 2)						0,00	-87 500,00	0,00
Finanzierungstätigkeit									
SU 35	Summe Einzahlungen aus der Finanzierungstätigkeit						0,00	0,00	0,00
SU 36	Summe Auszahlungen aus der Finanzierungstätigkeit						0,00	0,00	0,00
SA4	Saldo (4) Geldfluss aus der Finanzierungstätigkeit (35 – 36)						0,00	0,00	0,00
SA5	Saldo (5) Geldfluss aus der voranschlagswirksamen Gebarung (Saldo 3 + Saldo 4)						0,00	-87 500,00	0,00
851300 ABA BA 17 - BVW Gründe									
Operative Gebarung									
SU 21 / 31	Summe Erträge / Einzahlungen operative Gebarung			0,00	0,00	0,00	0,00	0,00	0,00
5/851300-799000	Geldmittel an die investive Gebarung	2225	1		5 600,00				
SU 22 / 32	Summe Aufwendungen / Auszahlungen operative Gebarung			0,00	5 600,00	0,00	0,00	0,00	0,00
SA 0 / SA 1	(0) Nettoergebnis (21 - 22) / (1) Geldfluss operative Gebarung (31 – 32)			0,00	-5 600,00	0,00	0,00	0,00	0,00
SA01	Saldo (01) Haushaltsrücklagen (230 - 240)			0,00	0,00	0,00	0,00	0,00	0,00
SA00	Saldo (00) Nettoergebnis nach Haushaltsrücklagen (Saldo 0 + Saldo 01)			0,00	-5 600,00	0,00			

				Ergebnisvoranschlag			Finanzierungsvoranschlag		
				VA 2026	VA 2025	RA 2024	VA 2026	VA 2025	RA 2024
				VA 2026	VA 2025	RA 2024	VA 2026	VA 2025	RA 2024
Investive Gebarung									
6/851300+307000	Anschlussgebühren	3334	1 34						5 550,59
SU 33	Summe Einzahlungen investive Gebarung						0,00	0,00	5 550,59
5/851300-004000	Errichtungskosten	3412	1 40						8 718,85
SU 34	Summe Auszahlungen investive Gebarung						0,00	0,00	8 718,85
SA2	Saldo (2) Geldfluss aus der Investiven Gebarung (33 – 34)						0,00	0,00	-3 168,26
SA3	Saldo (3) Nettofinanzierungssaldo (Saldo 1 + Saldo 2)						0,00	0,00	-3 168,26
Finanzierungstätigkeit									
SU 35	Summe Einzahlungen aus der Finanzierungstätigkeit						0,00	0,00	0,00
5/851300-346000	Sondertilgung Bankdarlehen	3614	1						168 100,00
SU 36	Summe Auszahlungen aus der Finanzierungstätigkeit						0,00	0,00	168 100,00
SA4	Saldo (4) Geldfluss aus der Finanzierungstätigkeit (35 – 36)						0,00	0,00	-168 100,00
SA5	Saldo (5) Geldfluss aus der voranschlagswirksamen Gebarung (Saldo 3 + Saldo 4)						0,00	0,00	-171 268,26
851400	ABA BA 18 - Betriebsgebiet Zeiselgraben								
Operative Gebarung									
SU 21 / 31	Summe Erträge / Einzahlungen operative Gebarung			0,00	0,00	0,00	0,00	0,00	0,00
SU 22 / 32	Summe Aufwendungen / Auszahlungen operative Gebarung			0,00	0,00	0,00	0,00	0,00	0,00
SA 0 / SA 1	(0) Nettoergebnis (21 - 22) / (1) Geldfluss operative Gebarung (31 – 32)			0,00	0,00	0,00	0,00	0,00	0,00
SA01	Saldo (01) Haushaltsrücklagen (230 - 240)			0,00	0,00	0,00	0,00	0,00	0,00
SA00	Saldo (00) Nettoergebnis nach Haushaltsrücklagen (Saldo 0 + Saldo 01)			0,00	0,00	0,00			
Investive Gebarung									
SU 33	Summe Einzahlungen investive Gebarung						0,00	0,00	0,00
5/851400-004000	Kanalbau	3412	1 40						2 092,20
SU 34	Summe Auszahlungen investive Gebarung						0,00	0,00	2 092,20
SA2	Saldo (2) Geldfluss aus der Investiven Gebarung (33 – 34)						0,00	0,00	-2 092,20
SA3	Saldo (3) Nettofinanzierungssaldo (Saldo 1 + Saldo 2)						0,00	0,00	-2 092,20
Finanzierungstätigkeit									
SU 35	Summe Einzahlungen aus der Finanzierungstätigkeit						0,00	0,00	0,00
5/851400-346000	Sondertilgung Bankdarlehen	3614	1						97 534,90
SU 36	Summe Auszahlungen aus der Finanzierungstätigkeit						0,00	0,00	97 534,90
SA4	Saldo (4) Geldfluss aus der Finanzierungstätigkeit (35 – 36)						0,00	0,00	-97 534,90
SA5	Saldo (5) Geldfluss aus der voranschlagswirksamen Gebarung (Saldo 3 + Saldo 4)						0,00	0,00	-99 627,10

		MVAG VC QU			Ergebnisvoranschlag			Finanzierungsvoranschlag		
		EH	FH		VA 2026	VA 2025	RA 2024	VA 2026	VA 2025	RA 2024
853	Betriebe für die Errichtung und Verwaltung von Wohn- und Geschäftsgebäuden									
853000	Wohn- und Geschäftsgebäude									
Operative Gebarung										
2/853000+811000	Mieten Wohnungen	2115	3115	14	10 500,00	9 000,00	8 981,28	10 500,00	9 000,00	8 981,28
2/853000+811100	Betriebskosten Wohnungen	2115	3115	14	3 600,00	1 100,00	1 173,36	3 600,00	1 100,00	1 173,36
2/853000+811200	Miete Geschäftsgebäude	2115	3115	14	26 000,00	24 600,00	24 350,28	26 000,00	24 600,00	24 350,28
2/853000+811300	Betriebskosten Geschäftsgebäude	2115	3115	14	1 700,00	1 700,00	1 639,31	1 700,00	1 700,00	1 639,31
2/853000+811400	Beheizungskosten Wohnungen und Geschäftsgebäude	2115	3115	14	1 800,00	1 200,00	1 723,55	1 800,00	1 200,00	1 723,55
SU 21 / 31	Summe Erträge / Einzahlungen operative Gebarung				43 600,00	37 600,00	37 867,78	43 600,00	37 600,00	37 867,78
1/853000-400000	Geringwertige Wirtschaftsgüter (GWG)	2221	3221				1 795,51			1 795,51
1/853000-600200	Wärme	2222	3222	24	3 200,00	3 200,00	2 431,94	3 200,00	3 200,00	2 431,94
1/853000-614000	Gebäudeinstandhaltung	2224	3224	24	6 000,00	7 000,00	3 690,22	6 000,00	7 000,00	3 690,22
1/853000-614100	Kehrarbeiten	2224	3224	24	100,00	100,00	82,33	100,00	100,00	82,33
1/853000-670000	Versicherungen	2222	3222	24	1 900,00	1 600,00	1 536,99	1 900,00	1 600,00	1 536,99
1/853000-680000	Planmäßige Abschreibung	2226			30 000,00	30 000,00	29 958,38			
1/853000-700200	Miete Neubaugasse	2223	3223		2 600,00			2 600,00		
1/853000-711000	Hausbesitzabgaben	2225	3225	24	2 300,00	2 200,00	1 950,80	2 300,00	2 200,00	1 950,80
1/853000-720000	Kostenersatz Wi Hof	2225	3225	24	300,00	300,00	137,33	300,00	300,00	137,33
1/853000-720100	Verwaltungsaufwand	2225	3225	24	700,00	600,00	503,37	700,00	600,00	503,37
SU 22 / 32	Summe Aufwendungen / Auszahlungen operative Gebarung				47 100,00	45 000,00	42 086,87	17 100,00	15 000,00	12 128,49
SA 0 / SA 1	(0) Nettoergebnis (21 - 22) / (1) Geldfluss operative Gebarung (31 - 32)				-3 500,00	-7 400,00	-4 219,09	26 500,00	22 600,00	25 739,29
1/853000-794001	Zuweisungen an zweckgebundene Haushaltsrücklagen	2401			4 400,00					
SA01	Saldo (01) Haushaltsrücklagen (230 - 240)				-4 400,00	0,00	0,00	0,00	0,00	0,00
SA00	Saldo (00) Nettoergebnis nach Haushaltsrücklagen (Saldo 0 + Saldo 01)				-7 900,00	-7 400,00	-4 219,09			
Investive Gebarung										
SU 33	Summe Einzahlungen investive Gebarung							0,00	0,00	0,00
SU 34	Summe Auszahlungen investive Gebarung							0,00	0,00	0,00
SA2	Saldo (2) Geldfluss aus der Investiven Gebarung (33 - 34)							0,00	0,00	0,00
SA3	Saldo (3) Nettofinanzierungssaldo (Saldo 1 + Saldo 2)							26 500,00	22 600,00	25 739,29
Finanzierungstätigkeit										
SU 35	Summe Einzahlungen aus der Finanzierungstätigkeit							0,00	0,00	0,00
SU 36	Summe Auszahlungen aus der Finanzierungstätigkeit							0,00	0,00	0,00
SA4	Saldo (4) Geldfluss aus der Finanzierungstätigkeit (35 - 36)							0,00	0,00	0,00
SA5	Saldo (5) Geldfluss aus der voranschlagswirksamen Gebarung (Saldo 3 + Saldo 4)							26 500,00	22 600,00	25 739,29

		MVAG			Ergebnisvoranschlag			Finanzierungsvoranschlag		
		EH	FH	VC QU	VA 2026	VA 2025	RA 2024	VA 2026	VA 2025	RA 2024
853100	Wohn- und Geschäftsgebäude (Hausverwaltung)									
Operative Gebarung										
2/853100+811000	Miete Hauptplatz 7	2115	3115	14	70 600,00	69 600,00	67 126,66	70 600,00	69 600,00	67 126,66
2/853100+864000	Rückzahlung Baukostenbeiträge	2123	3123	16			2 146,97			2 146,97
SU 21 / 31	Summe Erträge / Einzahlungen operative Gebarung				70 600,00	69 600,00	69 273,63	70 600,00	69 600,00	69 273,63
1/853100-600000	Strom	2222	3222	24	500,00	500,00	213,57	500,00	500,00	213,57
1/853100-600100	Wärme	2222	3222	24	1 000,00	2 200,00	1 033,83	1 000,00	2 200,00	1 033,83
1/853100-614000	Gebäudeinstandhaltung - Siedlungsgen.	2224	3224	24	3 000,00	18 800,00	1 035,06	3 000,00	18 800,00	1 035,06
1/853100-680000	Planmäßige Abschreibung	2226			2 100,00	600,00	597,44			
1/853100-700000	Mieten- und Betriebskostenausfälle	2223	3223	24	5 000,00	8 400,00	13 852,71	5 000,00	8 400,00	13 852,71
1/853100-720000	Kostensätze Wihof	2225	3225	24	1 000,00	1 500,00	228,88	1 000,00	1 500,00	228,88
1/853100-729000	Sonstige Ausgaben	2225	3225	24	400,00	600,00	831,24	400,00	600,00	831,24
SU 22 / 32	Summe Aufwendungen / Auszahlungen operative Gebarung				13 000,00	32 600,00	17 792,73	10 900,00	32 000,00	17 195,29
SA 0 / SA 1	(0) Nettoergebnis (21 - 22) / (1) Geldfluss operative Gebarung (31 – 32)				57 600,00	37 000,00	51 480,90	59 700,00	37 600,00	52 078,34
1/853100-794001	Zuweisungen an zweckgebundene Haushaltsrücklagen	2401			10 600,00					
SA01	Saldo (01) Haushaltsrücklagen (230 - 240)				-10 600,00	0,00	0,00	0,00	0,00	0,00
SA00	Saldo (00) Nettoergebnis nach Haushaltsrücklagen (Saldo 0 + Saldo 01)				47 000,00	37 000,00	51 480,90			
Investive Gebarung										
SU 33	Summe Einzahlungen investive Gebarung							0,00	0,00	0,00
1/853100-010000	Anschluss Fernwärme	3413	2					45 000,00	45 000,00	
SU 34	Summe Auszahlungen investive Gebarung							45 000,00	45 000,00	0,00
SA2	Saldo (2) Geldfluss aus der Investiven Gebarung (33 – 34)							-45 000,00	-45 000,00	0,00
SA3	Saldo (3) Nettofinanzierungssaldo (Saldo 1 + Saldo 2)							14 700,00	-7 400,00	52 078,34
Finanzierungstätigkeit										
SU 35	Summe Einzahlungen aus der Finanzierungstätigkeit							0,00	0,00	0,00
SU 36	Summe Auszahlungen aus der Finanzierungstätigkeit							0,00	0,00	0,00
SA4	Saldo (4) Geldfluss aus der Finanzierungstätigkeit (35 – 36)							0,00	0,00	0,00
SA5	Saldo (5) Geldfluss aus der voranschlagswirksamen Gebarung (Saldo 3 + Saldo 4)							14 700,00	-7 400,00	52 078,34
859	Sonstige Betriebe mit marktbestimmter Tätigkeit									
859000	Sonstige Betriebe mit marktbestimmter Tätigkeit									
Operative Gebarung										
SU 21 / 31	Summe Erträge / Einzahlungen operative Gebarung				0,00	0,00	0,00	0,00	0,00	0,00
1/859000-680000	Planmäßige Abschreibung	2226			300,00	300,00	276,92			
SU 22 / 32	Summe Aufwendungen / Auszahlungen operative Gebarung				300,00	300,00	276,92	0,00	0,00	0,00
SA 0 / SA 1	(0) Nettoergebnis (21 - 22) / (1) Geldfluss operative Gebarung (31 – 32)				-300,00	-300,00	-276,92	0,00	0,00	0,00
SA01	Saldo (01) Haushaltsrücklagen (230 - 240)				0,00	0,00	0,00	0,00	0,00	0,00

					Ergebnisvoranschlag			Finanzierungsvoranschlag		
					VA 2026	VA 2025	RA 2024	VA 2026	VA 2025	RA 2024
SA00	Saldo (00) Nettoergebnis nach Haushaltsrücklagen (Saldo 0 + Saldo 01)				-300,00	-300,00	-276,92			
Investive Gebarung										
SU 33	Summe Einzahlungen investive Gebarung							0,00	0,00	0,00
SU 34	Summe Auszahlungen investive Gebarung							0,00	0,00	0,00
SA2	Saldo (2) Geldfluss aus der Investiven Gebarung (33 – 34)							0,00	0,00	0,00
SA3	Saldo (3) Nettofinanzierungssaldo (Saldo 1 + Saldo 2)							0,00	0,00	0,00
Finanzierungstätigkeit										
SU 35	Summe Einzahlungen aus der Finanzierungstätigkeit							0,00	0,00	0,00
SU 36	Summe Auszahlungen aus der Finanzierungstätigkeit							0,00	0,00	0,00
SA4	Saldo (4) Geldfluss aus der Finanzierungstätigkeit (35 – 36)							0,00	0,00	0,00
SA5	Saldo (5) Geldfluss aus der voranschlagswirksamen Gebarung (Saldo 3 + Saldo 4)							0,00	0,00	0,00
87	Wirtschaftliche Unternehmungen									
870	Elektrizitätsversorgung									
870000	PV-Anlagen									
Operative Gebarung										
2/870000+810100	Strom Einspeisungserlös	2114	3114	13	500,00	700,00	380,27	500,00	700,00	380,27
2/870000+811000	Pacht PV-Anlage (Microgrid)	2115	3115	14	8 300,00	8 300,00	8 347,00	8 300,00	8 300,00	8 347,00
2/870000+813000	Erträge aus der Auflösung von Investitionszuschüssen (Kapitaltransfers)	2127			3 000,00	3 000,00	3 005,62			
6/870000+899000	Geldmittel aus der investiven Gebarung	2116		1		130 600,00				
6/870000+899100	Geldmittel aus der operativen Gebarung	2116		1	55 800,00	128 000,00				
SU 21 / 31	Summe Erträge / Einzahlungen operative Gebarung				67 600,00	270 600,00	11 732,89	8 800,00	9 000,00	8 727,27
1/870000-680000	Planmäßige Abschreibung	2226			8 900,00	8 900,00	8 908,60			
SU 22 / 32	Summe Aufwendungen / Auszahlungen operative Gebarung				8 900,00	8 900,00	8 908,60	0,00	0,00	0,00
SA 0 / SA 1	(0) Nettoergebnis (21 - 22) / (1) Geldfluss operative Gebarung (31 – 32)				58 700,00	261 700,00	2 824,29	8 800,00	9 000,00	8 727,27
SA01	Saldo (01) Haushaltsrücklagen (230 - 240)				0,00	0,00	0,00	0,00	0,00	0,00
SA00	Saldo (00) Nettoergebnis nach Haushaltsrücklagen (Saldo 0 + Saldo 01)				58 700,00	261 700,00	2 824,29			
Investive Gebarung										
6/870000+300742	Zweckzuschuss Bund (KIG 2025)	3331		1				109 400,00		
SU 33	Summe Einzahlungen investive Gebarung							109 400,00	0,00	0,00
5/870000-050000	PV-Anlage Messegelände	3412		1				128 000,00	128 000,00	130 576,92
SU 34	Summe Auszahlungen investive Gebarung							128 000,00	128 000,00	130 576,92
SA2	Saldo (2) Geldfluss aus der Investiven Gebarung (33 – 34)							-18 600,00	-128 000,00	-130 576,92
SA3	Saldo (3) Nettofinanzierungssaldo (Saldo 1 + Saldo 2)							-9 800,00	-119 000,00	-121 849,65
Finanzierungstätigkeit										
SU 35	Summe Einzahlungen aus der Finanzierungstätigkeit							0,00	0,00	0,00

		MVAG		VC QU			Ergebnisvoranschlag			Finanzierungsvoranschlag		
		EH	FH				VA 2026	VA 2025	RA 2024	VA 2026	VA 2025	RA 2024
SU 36	Summe Auszahlungen aus der Finanzierungstätigkeit									0,00	0,00	0,00
SA4	Saldo (4) Geldfluss aus der Finanzierungstätigkeit (35 – 36)									0,00	0,00	0,00
SA5	Saldo (5) Geldfluss aus der voranschlagswirksamen Gebärung (Saldo 3 + Saldo 4)									-9 800,00	-119 000,00	-121 849,65

		MVAG		VC QU	Ergebnisvoranschlag			Finanzierungsvoranschlag		
		EH	FH		VA 2026	VA 2025	RA 2024	VA 2026	VA 2025	RA 2024
9 Finanzwirtschaft										
90	Gesonderte Verwaltung									
900	Gesonderte Verwaltung									
900000	Finanzverwaltung									
Operative Gebarung										
2/900000+816100	Kostenersätze intern	2114	3114	13	32 600,00	30 100,00	27 294,36	32 600,00	30 100,00	27 294,36
2/900000+817000	Erträge aus der Auflösung von sonstigen Rückstellungen	2117				2 500,00	21 805,17			
2/900000+827000	Personalkostenersätze Verbände, Versicherungen, Private	2116	3116	18	14 000,00	13 600,00	14 129,44	14 000,00	13 600,00	14 129,44
2/900000+829000	Sonstige Einnahmen FA Österreich	2116	3116	18			14 098,05			14 098,05
2/900000+860000	Lohnzuschuss Bundessozialamt	2121	3121	15	3 000,00	3 000,00	7 000,00	3 000,00	3 000,00	7 000,00
SU 21 / 31	Summe Erträge / Einzahlungen operative Gebarung				49 600,00	49 200,00	84 327,02	49 600,00	46 700,00	62 521,85
1/900000-400000	Dienstbekleidung	2221	3221	23	100,00	100,00		100,00	100,00	
1/900000-400100	Geringwertige Wirtschaftsgüter (GWG)	2221	3221	23	800,00	800,00	40,86	800,00	800,00	40,86
1/900000-456000	Büromaterial	2221	3221	23	2 000,00	2 000,00	1 669,97	2 000,00	2 000,00	1 864,65
1/900000-457000	Druckwerke (Gesetzblätter,...)	2221	3221	23	1 000,00	1 000,00	1 053,79	1 000,00	1 000,00	1 053,79
1/900000-510000	Bezüge VB Angestellte	2211	3211	20	260 300,00	246 000,00	236 490,32	260 300,00	246 000,00	236 490,32
1/900000-565000	Mehrdienstleistungsentschädigung	2211	3211	20	5 000,00	4 000,00	7 163,86	5 000,00	4 000,00	7 163,86
1/900000-580000	DGB-FA	2212	3212	20	8 900,00	8 300,00	7 865,47	8 900,00	8 300,00	7 865,47
1/900000-582100	DGB-SV und MV	2212	3212	20	56 200,00	52 100,00	50 401,28	56 200,00	52 100,00	50 401,28
1/900000-590000	Freiwillige Sozialleistungen	2212	3212	20	200,00	200,00	676,12	200,00	200,00	676,12
1/900000-591000	Dotierung von Rückstellungen für Abfertigungen	2214			1 000,00	900,00				
1/900000-592000	Dotierung von Rückstellungen für Jubiläumszuwendungen	2214			1 600,00					
1/900000-618000	Instandhaltung der Einrichtung	2224	3224	24	100,00	100,00		100,00	100,00	
1/900000-631000	Telefongebühren	2222	3222	24	900,00	1 400,00	883,76	900,00	1 400,00	883,76
1/900000-670000	Versicherungen	2222	3222	24	200,00	200,00	108,25	200,00	200,00	108,25
1/900000-680000	Planmäßige Abschreibung	2226			3 400,00	700,00	1 023,60			
1/900000-700000	Kopiervertrag	2223	3223	24	1 100,00	1 200,00	1 023,14	1 100,00	1 200,00	1 023,14
1/900000-724000	Reisegebühren	2225	3225	24	500,00	500,00	523,92	500,00	500,00	523,92
1/900000-728000	Entgelte für sonstige Leistungen	2225	3225	24	27 900,00	23 800,00	25 714,17	27 900,00	23 800,00	25 209,99
SU 22 / 32	Summe Aufwendungen / Auszahlungen operative Gebarung				371 200,00	343 300,00	334 638,51	365 200,00	341 700,00	333 305,41
SA 0 / SA 1	(0) Nettoergebnis (21 - 22) / (1) Geldfluss operative Gebarung (31 – 32)				-321 600,00	-294 100,00	-250 311,49	-315 600,00	-295 000,00	-270 783,56
SA01	Saldo (01) Haushaltsrücklagen (230 - 240)				0,00	0,00	0,00	0,00	0,00	0,00
SA00	Saldo (00) Nettoergebnis nach Haushaltsrücklagen (Saldo 0 + Saldo 01)				-321 600,00	-294 100,00	-250 311,49			

		MVAG	VC QU	Ergebnisvoranschlag			Finanzierungsvoranschlag		
		EH	FH	VA 2026	VA 2025	RA 2024	VA 2026	VA 2025	RA 2024
Investive Gebarung									
SU 33	Summe Einzahlungen investive Gebarung						0,00	0,00	0,00
1/900000-042100	Ankauf EDV-Anlage	3415	2 41				12 000,00		
1/900000-070000	Lizenzen	3411	2 42				7 400,00	2 600,00	1 860,08
SU 34	Summe Auszahlungen investive Gebarung						19 400,00	2 600,00	1 860,08
SA2	Saldo (2) Geldfluss aus der Investiven Gebarung (33 – 34)						-19 400,00	-2 600,00	-1 860,08
SA3	Saldo (3) Nettofinanzierungssaldo (Saldo 1 + Saldo 2)						-335 000,00	-297 600,00	-272 643,64
Finanzierungstätigkeit									
SU 35	Summe Einzahlungen aus der Finanzierungstätigkeit						0,00	0,00	0,00
SU 36	Summe Auszahlungen aus der Finanzierungstätigkeit						0,00	0,00	0,00
SA4	Saldo (4) Geldfluss aus der Finanzierungstätigkeit (35 – 36)						0,00	0,00	0,00
SA5	Saldo (5) Geldfluss aus der voranschlagswirksamen Gebarung (Saldo 3 + Saldo 4)						-335 000,00	-297 600,00	-272 643,64
91 Kapitalvermögen und Stiftungen ohne eigene Rechtspersönlichkeit									
910 Geldverkehr									
910000 Geldverkehr									
Operative Gebarung									
2/910000+823000	Zinsen	2131	3131 14	1 000,00	3 000,00	10 298,13	1 000,00	3 000,00	10 298,13
2/910000+829000	Centdifferenz, sonstige Erträge	2116	3116 18	100,00	100,00	14,64	100,00	100,00	14,64
SU 21 / 31	Summe Erträge / Einzahlungen operative Gebarung			1 100,00	3 100,00	10 312,77	1 100,00	3 100,00	10 312,77
1/910000-650000	Zinsen der Konten	2241	3241 25	14 800,00	17 500,00	46,47	14 800,00	17 500,00	46,47
1/910000-659000	Geldverkehrsspesen	2244	3244 24	6 100,00	6 100,00	6 073,03	6 100,00	6 100,00	6 073,03
1/910000-710000	Kapitalertragssteuer	2225	3225 24	300,00	800,00	2 574,56	300,00	800,00	2 574,56
1/910000-729000	Centdifferenz	2225	3225 24	100,00	100,00	10,37	100,00	100,00	10,37
SU 22 / 32	Summe Aufwendungen / Auszahlungen operative Gebarung			21 300,00	24 500,00	8 704,43	21 300,00	24 500,00	8 704,43
SA 0 / SA 1	(0) Nettoergebnis (21 - 22) / (1) Geldfluss operative Gebarung (31 – 32)			-20 200,00	-21 400,00	1 608,34	-20 200,00	-21 400,00	1 608,34
SA01	Saldo (01) Haushaltsrücklagen (230 - 240)			0,00	0,00	0,00	0,00	0,00	0,00
SA00	Saldo (00) Nettoergebnis nach Haushaltsrücklagen (Saldo 0 + Saldo 01)			-20 200,00	-21 400,00	1 608,34			
Investive Gebarung									
SU 33	Summe Einzahlungen investive Gebarung						0,00	0,00	0,00
SU 34	Summe Auszahlungen investive Gebarung						0,00	0,00	0,00
SA2	Saldo (2) Geldfluss aus der Investiven Gebarung (33 – 34)						0,00	0,00	0,00
SA3	Saldo (3) Nettofinanzierungssaldo (Saldo 1 + Saldo 2)						-20 200,00	-21 400,00	1 608,34
Finanzierungstätigkeit									
SU 35	Summe Einzahlungen aus der Finanzierungstätigkeit						0,00	0,00	0,00
SU 36	Summe Auszahlungen aus der Finanzierungstätigkeit						0,00	0,00	0,00
SA4	Saldo (4) Geldfluss aus der Finanzierungstätigkeit (35 – 36)						0,00	0,00	0,00

		MVAG VC QU			Ergebnisvoranschlag			Finanzierungsvoranschlag		
		EH	FH		VA 2026	VA 2025	RA 2024	VA 2026	VA 2025	RA 2024
SA5	Saldo (5) Geldfluss aus der voranschlagswirksamen Gebarung (Saldo 3 + Saldo 4)							-20 200,00	-21 400,00	1 608,34
912	Rücklagen (soweit nicht aufteilbar)									
912000	Rücklagen (soweit nicht aufteilbar)									
Operative Gebarung										
SU 21 / 31	Summe Erträge / Einzahlungen operative Gebarung				0,00	0,00	0,00	0,00	0,00	0,00
SU 22 / 32	Summe Aufwendungen / Auszahlungen operative Gebarung				0,00	0,00	0,00	0,00	0,00	0,00
SA 0 / SA 1	(0) Nettoergebnis (21 - 22) / (1) Geldfluss operative Gebarung (31 – 32)				0,00	0,00	0,00	0,00	0,00	0,00
2/912000+895009	Entnahmen von allgemeinen Haushaltsrücklagen (ohne ZMR)	2301					380 932,45			
SA01	Saldo (01) Haushaltsrücklagen (230 - 240)				0,00	0,00	380 932,45	0,00	0,00	0,00
SA00	Saldo (00) Nettoergebnis nach Haushaltsrücklagen (Saldo 0 + Saldo 01)				0,00	0,00	380 932,45			
Investive Gebarung										
SU 33	Summe Einzahlungen investive Gebarung							0,00	0,00	0,00
SU 34	Summe Auszahlungen investive Gebarung							0,00	0,00	0,00
SA2	Saldo (2) Geldfluss aus der Investiven Gebarung (33 – 34)							0,00	0,00	0,00
SA3	Saldo (3) Nettofinanzierungssaldo (Saldo 1 + Saldo 2)							0,00	0,00	0,00
Finanzierungstätigkeit										
SU 35	Summe Einzahlungen aus der Finanzierungstätigkeit							0,00	0,00	0,00
SU 36	Summe Auszahlungen aus der Finanzierungstätigkeit							0,00	0,00	0,00
SA4	Saldo (4) Geldfluss aus der Finanzierungstätigkeit (35 – 36)							0,00	0,00	0,00
SA5	Saldo (5) Geldfluss aus der voranschlagswirksamen Gebarung (Saldo 3 + Saldo 4)							0,00	0,00	0,00
92	Öffentliche Abgaben									
920	Ausschließliche Gemeindeabgaben									
920000	Ausschließliche Gemeindeabgaben									
Operative Gebarung										
2/920000+830000	Grundsteuer A	2111	3111	10	5 000,00	4 800,00	4 796,41	5 000,00	4 800,00	4 720,01
2/920000+831000	Grundsteuer B	2111	3111	10	565 000,00	560 000,00	639 200,88	565 000,00	560 000,00	622 012,06
2/920000+833000	Kommunalsteuer	2111	3111	10	7 200 000,00	7 300 000,00	6 973 227,62	7 200 000,00	7 300 000,00	6 972 523,82
2/920000+837000	Vergnügungsabgabe	2111	3111	10	3 000,00	3 000,00	3 000,00	3 000,00	3 000,00	3 000,00
2/920000+838000	Hundeabgabe	2111	3111	10	7 700,00	6 500,00	6 389,50	7 700,00	6 500,00	6 367,50
2/920000+841000	Gebrauchsabgabe	2111	3111	10	55 600,00	55 500,00	48 623,17	55 600,00	55 500,00	48 673,08
2/920000+849000	Nebenansprüche (Abgaben)	2111	3111	10	200,00	300,00	157,20	200,00	300,00	121,35
2/920000+850000	Aufschließungsbeiträge	2111	3111	10	300 000,00	130 000,00	92 162,82	300 000,00	130 000,00	92 162,82
2/920000+856100	Verwaltungsabgaben Bau-/Meldewesen	2111	3111	10	10 800,00	10 500,00	9 070,10	10 800,00	10 500,00	9 079,90
2/920000+856200	Verwaltungsabgaben Veranstaltungen	2111	3111	10	1 600,00	1 500,00	1 547,70	1 600,00	1 500,00	1 547,70

		MVAG VC QU			Ergebnisvoranschlag			Finanzierungsvoranschlag		
		EH	FH		VA 2026	VA 2025	RA 2024	VA 2026	VA 2025	RA 2024
2/920000+856300	Verwaltungsabgaben Totenbeschau	2111	3111	10	2 300,00	2 300,00	1 351,00	2 300,00	2 300,00	1 351,00
2/920000+857000	Kommissionsgebühren	2111	3111	10	5 000,00	6 000,00	4 971,00	5 000,00	6 000,00	4 971,00
SU 21 / 31	Summe Erträge / Einzahlungen operative Gebarung				8 156 200,00	8 080 400,00	7 784 497,40	8 156 200,00	8 080 400,00	7 766 530,24
SU 22 / 32	Summe Aufwendungen / Auszahlungen operative Gebarung				0,00	0,00	0,00	0,00	0,00	0,00
SA 0 / SA 1	(0) Nettoergebnis (21 - 22) / (1) Geldfluss operative Gebarung (31 – 32)				8 156 200,00	8 080 400,00	7 784 497,40	8 156 200,00	8 080 400,00	7 766 530,24
SA01	Saldo (01) Haushaltsrücklagen (230 - 240)				0,00	0,00	0,00	0,00	0,00	0,00
SA00	Saldo (00) Nettoergebnis nach Haushaltsrücklagen (Saldo 0 + Saldo 01)				8 156 200,00	8 080 400,00	7 784 497,40			
Investive Gebarung										
SU 33	Summe Einzahlungen investive Gebarung							0,00	0,00	0,00
SU 34	Summe Auszahlungen investive Gebarung							0,00	0,00	0,00
SA2	Saldo (2) Geldfluss aus der Investiven Gebarung (33 – 34)							0,00	0,00	0,00
SA3	Saldo (3) Nettofinanzierungssaldo (Saldo 1 + Saldo 2)							8 156 200,00	8 080 400,00	7 766 530,24
Finanzierungstätigkeit										
SU 35	Summe Einzahlungen aus der Finanzierungstätigkeit							0,00	0,00	0,00
SU 36	Summe Auszahlungen aus der Finanzierungstätigkeit							0,00	0,00	0,00
SA4	Saldo (4) Geldfluss aus der Finanzierungstätigkeit (35 – 36)							0,00	0,00	0,00
SA5	Saldo (5) Geldfluss aus der voranschlagswirksamen Gebarung (Saldo 3 + Saldo 4)							8 156 200,00	8 080 400,00	7 766 530,24
921	Zwischen Ländern und Gemeinden geteilte Abgaben									
921000	Zwischen Ländern und Gemeinden geteilte Abgaben									
Operative Gebarung										
2/921000+834100	Fremdenverkehrsabgaben (Nächtigungstaxe)	2111	3111	10	33 700,00	34 700,00	27 355,15	33 700,00	34 700,00	27 355,15
2/921000+861000	Ersatzzahlung Interessentenbeitrag (Land NÖ)	2121	3121	15	52 100,00	69 400,00		52 100,00	69 400,00	
2/921000+861100	Zuschlag zur Bundesautomaten- und VLT-Abgabe (Land NÖ)	2121	3121	15	24 000,00		24 100,69	24 000,00		24 100,69
SU 21 / 31	Summe Erträge / Einzahlungen operative Gebarung				109 800,00	104 100,00	51 455,84	109 800,00	104 100,00	51 455,84
SU 22 / 32	Summe Aufwendungen / Auszahlungen operative Gebarung				0,00	0,00	0,00	0,00	0,00	0,00
SA 0 / SA 1	(0) Nettoergebnis (21 - 22) / (1) Geldfluss operative Gebarung (31 – 32)				109 800,00	104 100,00	51 455,84	109 800,00	104 100,00	51 455,84
SA01	Saldo (01) Haushaltsrücklagen (230 - 240)				0,00	0,00	0,00	0,00	0,00	0,00
SA00	Saldo (00) Nettoergebnis nach Haushaltsrücklagen (Saldo 0 + Saldo 01)				109 800,00	104 100,00	51 455,84			
Investive Gebarung										
SU 33	Summe Einzahlungen investive Gebarung							0,00	0,00	0,00
SU 34	Summe Auszahlungen investive Gebarung							0,00	0,00	0,00
SA2	Saldo (2) Geldfluss aus der Investiven Gebarung (33 – 34)							0,00	0,00	0,00
SA3	Saldo (3) Nettofinanzierungssaldo (Saldo 1 + Saldo 2)							109 800,00	104 100,00	51 455,84

MVAG				Ergebnisvoranschlag			Finanzierungsvoranschlag			
EH				FH	VA 2026	VA 2025	RA 2024	VA 2026	VA 2025	RA 2024
Finanzierungstätigkeit										
SU 35	Summe Einzahlungen aus der Finanzierungstätigkeit							0,00	0,00	0,00
SU 36	Summe Auszahlungen aus der Finanzierungstätigkeit							0,00	0,00	0,00
SA4	Saldo (4) Geldfluss aus der Finanzierungstätigkeit (35 – 36)							0,00	0,00	0,00
SA5	Saldo (5) Geldfluss aus der voranschlagswirksamen Gebarung (Saldo 3 + Saldo 4)							109 800,00	104 100,00	51 455,84
925	Ertragsanteile an gemeinschaftlichen Bundesabgaben									
925000	Ertragsanteile an gemeinschaftlichen Bundesabgaben									
Operative Gebarung										
2/925000+859400	Ertragsanteile nach dem ABVS	2112	3112	11	5 145 000,00	4 840 000,00	4 700 139,45	5 145 000,00	4 840 000,00	4 700 139,45
SU 21 / 31	Summe Erträge / Einzahlungen operative Gebarung				5 145 000,00	4 840 000,00	4 700 139,45	5 145 000,00	4 840 000,00	4 700 139,45
SU 22 / 32	Summe Aufwendungen / Auszahlungen operative Gebarung				0,00	0,00	0,00	0,00	0,00	0,00
SA 0 / SA 1	(0) Nettoergebnis (21 - 22) / (1) Geldfluss operative Gebarung (31 – 32)				5 145 000,00	4 840 000,00	4 700 139,45	5 145 000,00	4 840 000,00	4 700 139,45
SA01	Saldo (01) Haushaltsrücklagen (230 - 240)				0,00	0,00	0,00	0,00	0,00	0,00
SA00	Saldo (00) Nettoergebnis nach Haushaltsrücklagen (Saldo 0 + Saldo 01)				5 145 000,00	4 840 000,00	4 700 139,45			
Investive Gebarung										
SU 33	Summe Einzahlungen investive Gebarung							0,00	0,00	0,00
SU 34	Summe Auszahlungen investive Gebarung							0,00	0,00	0,00
SA2	Saldo (2) Geldfluss aus der Investiven Gebarung (33 – 34)							0,00	0,00	0,00
SA3	Saldo (3) Nettofinanzierungssaldo (Saldo 1 + Saldo 2)							5 145 000,00	4 840 000,00	4 700 139,45
Finanzierungstätigkeit										
SU 35	Summe Einzahlungen aus der Finanzierungstätigkeit							0,00	0,00	0,00
SU 36	Summe Auszahlungen aus der Finanzierungstätigkeit							0,00	0,00	0,00
SA4	Saldo (4) Geldfluss aus der Finanzierungstätigkeit (35 – 36)							0,00	0,00	0,00
SA5	Saldo (5) Geldfluss aus der voranschlagswirksamen Gebarung (Saldo 3 + Saldo 4)							5 145 000,00	4 840 000,00	4 700 139,45
94	Finanzzuweisungen und Zuschüsse									
940	Bedarfszuweisungen									
940000	Bedarfszuweisungen									
Operative Gebarung										
2/940000+861000	Bedarfszuweisung Land gem. § 28 FAG 2024	2121	3121	15			13 094,94			13 094,94
SU 21 / 31	Summe Erträge / Einzahlungen operative Gebarung				0,00	0,00	13 094,94	0,00	0,00	13 094,94
SU 22 / 32	Summe Aufwendungen / Auszahlungen operative Gebarung				0,00	0,00	0,00	0,00	0,00	0,00
SA 0 / SA 1	(0) Nettoergebnis (21 - 22) / (1) Geldfluss operative Gebarung (31 – 32)				0,00	0,00	13 094,94	0,00	0,00	13 094,94
SA01	Saldo (01) Haushaltsrücklagen (230 - 240)				0,00	0,00	0,00	0,00	0,00	0,00
SA00	Saldo (00) Nettoergebnis nach Haushaltsrücklagen (Saldo 0 + Saldo 01)				0,00	0,00	13 094,94			

		MVAG VC QU			Ergebnisvoranschlag			Finanzierungsvoranschlag		
		EH	FH		VA 2026	VA 2025	RA 2024	VA 2026	VA 2025	RA 2024
Investive Gebarung										
SU 33	Summe Einzahlungen investive Gebarung							0,00	0,00	0,00
SU 34	Summe Auszahlungen investive Gebarung							0,00	0,00	0,00
SA2	Saldo (2) Geldfluss aus der Investiven Gebarung (33 – 34)							0,00	0,00	0,00
SA3	Saldo (3) Nettofinanzierungssaldo (Saldo 1 + Saldo 2)							0,00	0,00	13 094,94
Finanzierungstätigkeit										
SU 35	Summe Einzahlungen aus der Finanzierungstätigkeit							0,00	0,00	0,00
SU 36	Summe Auszahlungen aus der Finanzierungstätigkeit							0,00	0,00	0,00
SA4	Saldo (4) Geldfluss aus der Finanzierungstätigkeit (35 – 36)							0,00	0,00	0,00
SA5	Saldo (5) Geldfluss aus der voranschlagswirksamen Gebarung (Saldo 3 + Saldo 4)							0,00	0,00	13 094,94
941	Sonstige Finanzzuweisungen nach dem FAG									
941000	Sonstige Finanzzuweisungen nach dem FAG 1)									
Operative Gebarung										
2/941000+860000	Laufende Transferzahlungen von Bund (Mittel aus dem Strukturfonds)	2121	3121	15	43 500,00	43 100,00	49 286,54	43 500,00	43 100,00	49 286,54
2/941000+860100	Laufende Transferzahlungen von Bund (Liquiditätssicherung)	2121	3121			125 800,00			125 800,00	
SU 21 / 31	Summe Erträge / Einzahlungen operative Gebarung				43 500,00	168 900,00	49 286,54	43 500,00	168 900,00	49 286,54
SU 22 / 32	Summe Aufwendungen / Auszahlungen operative Gebarung				0,00	0,00	0,00	0,00	0,00	0,00
SA 0 / SA 1	(0) Nettoergebnis (21 - 22) / (1) Geldfluss operative Gebarung (31 – 32)				43 500,00	168 900,00	49 286,54	43 500,00	168 900,00	49 286,54
SA01	Saldo (01) Haushaltsrücklagen (230 - 240)				0,00	0,00	0,00	0,00	0,00	0,00
SA00	Saldo (00) Nettoergebnis nach Haushaltsrücklagen (Saldo 0 + Saldo 01)				43 500,00	168 900,00	49 286,54			
Investive Gebarung										
SU 33	Summe Einzahlungen investive Gebarung							0,00	0,00	0,00
SU 34	Summe Auszahlungen investive Gebarung							0,00	0,00	0,00
SA2	Saldo (2) Geldfluss aus der Investiven Gebarung (33 – 34)							0,00	0,00	0,00
SA3	Saldo (3) Nettofinanzierungssaldo (Saldo 1 + Saldo 2)							43 500,00	168 900,00	49 286,54
Finanzierungstätigkeit										
SU 35	Summe Einzahlungen aus der Finanzierungstätigkeit							0,00	0,00	0,00
SU 36	Summe Auszahlungen aus der Finanzierungstätigkeit							0,00	0,00	0,00
SA4	Saldo (4) Geldfluss aus der Finanzierungstätigkeit (35 – 36)							0,00	0,00	0,00
SA5	Saldo (5) Geldfluss aus der voranschlagswirksamen Gebarung (Saldo 3 + Saldo 4)							43 500,00	168 900,00	49 286,54
945	Sonstige Zuschüsse des Bundes									
945000	Sonstige Zuschüsse des Bundes									
Operative Gebarung										
2/945000+860000	Zweckzuschuss digitaler Wandel	2121	3121			23 100,00			23 100,00	

		MVAG	VC QU	Ergebnisvoranschlag			Finanzierungsvoranschlag		
		EH	FH	VA 2026	VA 2025	RA 2024	VA 2026	VA 2025	RA 2024
2/945000+860100	Zweckzuschuss Bund (KIP 2025)	2121	3121		78 700,00			78 700,00	
SU 21 / 31	Summe Erträge / Einzahlungen operative Gebarung			0,00	101 800,00	0,00	0,00	101 800,00	0,00
SU 22 / 32	Summe Aufwendungen / Auszahlungen operative Gebarung			0,00	0,00	0,00	0,00	0,00	0,00
SA 0 / SA 1	(0) Nettoergebnis (21 - 22) / (1) Geldfluss operative Gebarung (31 – 32)			0,00	101 800,00	0,00	0,00	101 800,00	0,00
SA01	Saldo (01) Haushaltsrücklagen (230 - 240)			0,00	0,00	0,00	0,00	0,00	0,00
SA00	Saldo (00) Nettoergebnis nach Haushaltsrücklagen (Saldo 0 + Saldo 01)			0,00	101 800,00	0,00			
Investive Gebarung									
SU 33	Summe Einzahlungen investive Gebarung						0,00	0,00	0,00
SU 34	Summe Auszahlungen investive Gebarung						0,00	0,00	0,00
SA2	Saldo (2) Geldfluss aus der Investiven Gebarung (33 – 34)						0,00	0,00	0,00
SA3	Saldo (3) Nettofinanzierungssaldo (Saldo 1 + Saldo 2)						0,00	101 800,00	0,00
Finanzierungstätigkeit									
SU 35	Summe Einzahlungen aus der Finanzierungstätigkeit						0,00	0,00	0,00
SU 36	Summe Auszahlungen aus der Finanzierungstätigkeit						0,00	0,00	0,00
SA4	Saldo (4) Geldfluss aus der Finanzierungstätigkeit (35 – 36)						0,00	0,00	0,00
SA5	Saldo (5) Geldfluss aus der voranschlagswirksamen Gebarung (Saldo 3 + Saldo 4)						0,00	101 800,00	0,00
946	Zuschüsse nach landesgesetzlichen Bestimmungen								
946000	Zuschüsse nach landesgesetzlichen Bestimmungen								
Operative Gebarung									
2/946000+861000	Unterstützungspaket (NÖ GUG 2024)	2121	3121			85 052,84			85 052,84
SU 21 / 31	Summe Erträge / Einzahlungen operative Gebarung			0,00	0,00	85 052,84	0,00	0,00	85 052,84
SU 22 / 32	Summe Aufwendungen / Auszahlungen operative Gebarung			0,00	0,00	0,00	0,00	0,00	0,00
SA 0 / SA 1	(0) Nettoergebnis (21 - 22) / (1) Geldfluss operative Gebarung (31 – 32)			0,00	0,00	85 052,84	0,00	0,00	85 052,84
SA01	Saldo (01) Haushaltsrücklagen (230 - 240)			0,00	0,00	0,00	0,00	0,00	0,00
SA00	Saldo (00) Nettoergebnis nach Haushaltsrücklagen (Saldo 0 + Saldo 01)			0,00	0,00	85 052,84			
Investive Gebarung									
SU 33	Summe Einzahlungen investive Gebarung						0,00	0,00	0,00
SU 34	Summe Auszahlungen investive Gebarung						0,00	0,00	0,00
SA2	Saldo (2) Geldfluss aus der Investiven Gebarung (33 – 34)						0,00	0,00	0,00
SA3	Saldo (3) Nettofinanzierungssaldo (Saldo 1 + Saldo 2)						0,00	0,00	85 052,84
Finanzierungstätigkeit									
SU 35	Summe Einzahlungen aus der Finanzierungstätigkeit						0,00	0,00	0,00
SU 36	Summe Auszahlungen aus der Finanzierungstätigkeit						0,00	0,00	0,00
SA4	Saldo (4) Geldfluss aus der Finanzierungstätigkeit (35 – 36)						0,00	0,00	0,00
SA5	Saldo (5) Geldfluss aus der voranschlagswirksamen Gebarung (Saldo 3 + Saldo 4)						0,00	0,00	85 052,84

		MVAG VC QU			Ergebnisvoranschlag			Finanzierungsvoranschlag		
		EH	FH		VA 2026	VA 2025	RA 2024	VA 2026	VA 2025	RA 2024
947	Sonstige Zuschüsse der Länder									
947000	Sonstige Zuschüsse der Länder									
Operative Gebarung										
2/947000+861000	Zuschuss aus Unterstützungspaket	2121	3121	15		24 700,00			24 700,00	
2/947000+861100	Mitteln aus dem Zukunftsfonds	2121	3121			27 700,00	48 986,01		27 700,00	48 986,01
SU 21 / 31	Summe Erträge / Einzahlungen operative Gebarung				0,00	52 400,00	48 986,01	0,00	52 400,00	48 986,01
SU 22 / 32	Summe Aufwendungen / Auszahlungen operative Gebarung				0,00	0,00	0,00	0,00	0,00	0,00
SA 0 / SA 1	(0) Nettoergebnis (21 - 22) / (1) Geldfluss operative Gebarung (31 – 32)				0,00	52 400,00	48 986,01	0,00	52 400,00	48 986,01
SA01	Saldo (01) Haushaltsrücklagen (230 - 240)				0,00	0,00	0,00	0,00	0,00	0,00
SA00	Saldo (00) Nettoergebnis nach Haushaltsrücklagen (Saldo 0 + Saldo 01)				0,00	52 400,00	48 986,01			
Investive Gebarung										
SU 33	Summe Einzahlungen investive Gebarung							0,00	0,00	0,00
SU 34	Summe Auszahlungen investive Gebarung							0,00	0,00	0,00
SA2	Saldo (2) Geldfluss aus der Investiven Gebarung (33 – 34)							0,00	0,00	0,00
SA3	Saldo (3) Nettofinanzierungssaldo (Saldo 1 + Saldo 2)							0,00	52 400,00	48 986,01
Finanzierungstätigkeit										
SU 35	Summe Einzahlungen aus der Finanzierungstätigkeit							0,00	0,00	0,00
SU 36	Summe Auszahlungen aus der Finanzierungstätigkeit							0,00	0,00	0,00
SA4	Saldo (4) Geldfluss aus der Finanzierungstätigkeit (35 – 36)							0,00	0,00	0,00
SA5	Saldo (5) Geldfluss aus der voranschlagswirksamen Gebarung (Saldo 3 + Saldo 4)							0,00	52 400,00	48 986,01
95 Nicht aufteilbare Schulden										
950	Aufgenommene Darlehen und Schuldendienst									
950100	Umschuldung 2025									
Operative Gebarung										
SU 21 / 31	Summe Erträge / Einzahlungen operative Gebarung				0,00	0,00	0,00	0,00	0,00	0,00
SU 22 / 32	Summe Aufwendungen / Auszahlungen operative Gebarung				0,00	0,00	0,00	0,00	0,00	0,00
SA 0 / SA 1	(0) Nettoergebnis (21 - 22) / (1) Geldfluss operative Gebarung (31 – 32)				0,00	0,00	0,00	0,00	0,00	0,00
SA01	Saldo (01) Haushaltsrücklagen (230 - 240)				0,00	0,00	0,00	0,00	0,00	0,00
SA00	Saldo (00) Nettoergebnis nach Haushaltsrücklagen (Saldo 0 + Saldo 01)				0,00	0,00	0,00			
Investive Gebarung										
SU 33	Summe Einzahlungen investive Gebarung							0,00	0,00	0,00
SU 34	Summe Auszahlungen investive Gebarung							0,00	0,00	0,00
SA2	Saldo (2) Geldfluss aus der Investiven Gebarung (33 – 34)							0,00	0,00	0,00
SA3	Saldo (3) Nettofinanzierungssaldo (Saldo 1 + Saldo 2)							0,00	0,00	0,00

		MVAG		VC QU	Ergebnisvoranschlag			Finanzierungsvoranschlag		
		EH	FH		VA 2026	VA 2025	RA 2024	VA 2026	VA 2025	RA 2024
Finanzierungstätigkeit										
6/950100+346000	Bankdarlehen Umschuldung 2025 Bündel 1 (WVA)		3514	1					412 700,00	
6/950100+346100	Bankdarlehen Umschuldung 2025 Bündel 1 (ABA)		3514	1					28 200,00	
6/950100+346200	Bankdarlehen Umschuldung 2025 Bündel 1 (Straßenbau)		3514	1					93 400,00	
6/950100+346300	Bankdarlehen Umschuldung 2025 Bündel 2 (WVA)		3514	1					242 600,00	
6/950100+346400	Bankdarlehen Umschuldung 2025 Bündel 2 (ABA)		3514	1					241 600,00	
6/950100+346500	Bankdarlehen Umschuldung 2025 Bündel 2 (Straßenbau)		3514	1					540 900,00	
6/950100+346600	Bankdarlehen Umschuldung 2025 Bündel 2 (Hochwasserschutz)		3514	1					234 300,00	
6/950100+346700	Bankdarlehen Umschuldung 2025 Bündel 3 (Straßenbau)		3514	1					2 548 300,00	
SU 35	Summe Einzahlungen aus der Finanzierungstätigkeit							0,00	4 342 000,00	0,00
5/950100-346000	Tilgung Bankdarlehen WVA (Bündel 1)		3614	1					412 700,00	
5/950100-346100	Tilgung Bankdarlehen ABA (Bündel 1)		3614	1					28 200,00	
5/950100-346200	Tilgung Bankdarlehen Straßenbau (Bündel 1)		3614	1					93 400,00	
5/950100-346300	Tilgung Bankdarlehen WVA (Bündel 2)		3614	1					242 600,00	
5/950100-346400	Tilgung Bankdarlehen ABA (Bündel 2)		3614	1					241 600,00	
5/950100-346500	Tilgung Bankdarlehen Straßenbau (Bündel 2)		3614	1					540 900,00	
5/950100-346600	Tilgung Bankdarlehen Hochwasserschutz (Bündel 2)		3614	1					234 300,00	
5/950100-346700	Tilgung Bankdarlehen Straßenbau (Bündel 3)		3614	1					2 548 300,00	
SU 36	Summe Auszahlungen aus der Finanzierungstätigkeit							0,00	4 342 000,00	0,00
SA4	Saldo (4) Geldfluss aus der Finanzierungstätigkeit (35 – 36)							0,00	0,00	0,00
SA5	Saldo (5) Geldfluss aus der voranschlagswirksamen Gebarung (Saldo 3 + Saldo 4)							0,00	0,00	0,00
950200	Umschuldung 2026									
Operative Gebarung										
SU 21 / 31	Summe Erträge / Einzahlungen operative Gebarung				0,00	0,00	0,00	0,00	0,00	0,00
SU 22 / 32	Summe Aufwendungen / Auszahlungen operative Gebarung				0,00	0,00	0,00	0,00	0,00	0,00
SA 0 / SA 1	(0) Nettoergebnis (21 - 22) / (1) Geldfluss operative Gebarung (31 – 32)				0,00	0,00	0,00	0,00	0,00	0,00
SA01	Saldo (01) Haushaltsrücklagen (230 - 240)				0,00	0,00	0,00	0,00	0,00	0,00
SA00	Saldo (00) Nettoergebnis nach Haushaltsrücklagen (Saldo 0 + Saldo 01)				0,00	0,00	0,00			

		MVAG		VC QU	Ergebnisvoranschlag			Finanzierungsvoranschlag		
		EH	FH		VA 2026	VA 2025	RA 2024	VA 2026	VA 2025	RA 2024
Investive Gebarung										
SU 33	Summe Einzahlungen investive Gebarung							0,00	0,00	0,00
SU 34	Summe Auszahlungen investive Gebarung							0,00	0,00	0,00
SA2	Saldo (2) Geldfluss aus der Investiven Gebarung (33 – 34)							0,00	0,00	0,00
SA3	Saldo (3) Nettofinanzierungssaldo (Saldo 1 + Saldo 2)							0,00	0,00	0,00
Finanzierungstätigkeit										
6/950200+346000	Bankdarlehen Umschuldung 2026 (KDG I)	3514	1					792 500,00		
6/950200+346100	Bankdarlehen Umschuldung 2026 (Hangwässer)	3514	1					540 000,00		
6/950200+346200	Bankdarlehen Umschuldung 2026 (Grundankauf)	3514	1					782 000,00		
SU 35	Summe Einzahlungen aus der Finanzierungstätigkeit							2 114 500,00	0,00	0,00
5/950200-346000	Tilgung Bankdarlehen KDG I	3614	1					792 500,00		
5/950200-346100	Tilgung Bankdarlehen Hangwässer	3614	1					540 000,00		
5/950200-346200	Tilgung Bankdarlehen Grundankauf	3614	1					782 000,00		
SU 36	Summe Auszahlungen aus der Finanzierungstätigkeit							2 114 500,00	0,00	0,00
SA4	Saldo (4) Geldfluss aus der Finanzierungstätigkeit (35 – 36)							0,00	0,00	0,00
SA5	Saldo (5) Geldfluss aus der voranschlagswirksamen Gebarung (Saldo 3 + Saldo 4)							0,00	0,00	0,00
97	Verstärkungsmittel									
970	Verstärkungsmittel									
970000	Verstärkungsmittel									
Operative Gebarung										
SU 21 / 31	Summe Erträge / Einzahlungen operative Gebarung				0,00	0,00	0,00	0,00	0,00	0,00
1/970000-729000	Sonstige Ausgaben	2225	3225	24	25 000,00	90 000,00		25 000,00	90 000,00	
SU 22 / 32	Summe Aufwendungen / Auszahlungen operative Gebarung				25 000,00	90 000,00	0,00	25 000,00	90 000,00	0,00
SA 0 / SA 1	(0) Nettoergebnis (21 - 22) / (1) Geldfluss operative Gebarung (31 – 32)				-25 000,00	-90 000,00	0,00	-25 000,00	-90 000,00	0,00
SA01	Saldo (01) Haushaltsrücklagen (230 - 240)				0,00	0,00	0,00	0,00	0,00	0,00
SA00	Saldo (00) Nettoergebnis nach Haushaltsrücklagen (Saldo 0 + Saldo 01)				-25 000,00	-90 000,00	0,00			
Investive Gebarung										
SU 33	Summe Einzahlungen investive Gebarung							0,00	0,00	0,00
SU 34	Summe Auszahlungen investive Gebarung							0,00	0,00	0,00
SA2	Saldo (2) Geldfluss aus der Investiven Gebarung (33 – 34)							0,00	0,00	0,00
SA3	Saldo (3) Nettofinanzierungssaldo (Saldo 1 + Saldo 2)							-25 000,00	-90 000,00	0,00
Finanzierungstätigkeit										
SU 35	Summe Einzahlungen aus der Finanzierungstätigkeit							0,00	0,00	0,00

		MVAG	VC QU	Ergebnisvoranschlag			Finanzierungsvoranschlag		
		EH	FH	VA 2026	VA 2025	RA 2024	VA 2026	VA 2025	RA 2024
SU 36	Summe Auszahlungen aus der Finanzierungstätigkeit						0,00	0,00	0,00
SA4	Saldo (4) Geldfluss aus der Finanzierungstätigkeit (35 – 36)						0,00	0,00	0,00
SA5	Saldo (5) Geldfluss aus der voranschlagswirksamen Gebarung (Saldo 3 + Saldo 4)						-25 000,00	-90 000,00	0,00
98	Haushaltsausgleich								
980	Verrechnung zwischen operativer Gebarung und Projekten								
980000	Verrechnung zwischen operativer Gebarung und Projekten								
Operative Gebarung									
SU 21 / 31	Summe Erträge / Einzahlungen operative Gebarung			0,00	0,00	0,00	0,00	0,00	0,00
1/980000-799000	Geldmittel an die investive Gebarung 2225			55 800,00	267 900,00	692 334,53			
SU 22 / 32	Summe Aufwendungen / Auszahlungen operative Gebarung			55 800,00	267 900,00	692 334,53	0,00	0,00	0,00
SA 0 / SA 1	(0) Nettoergebnis (21 - 22) / (1) Geldfluss operative Gebarung (31 – 32)			-55 800,00	-267 900,00	-692 334,53	0,00	0,00	0,00
SA01	Saldo (01) Haushaltsrücklagen (230 - 240)			0,00	0,00	0,00	0,00	0,00	0,00
SA00	Saldo (00) Nettoergebnis nach Haushaltsrücklagen (Saldo 0 + Saldo 01)			-55 800,00	-267 900,00	-692 334,53			
Investive Gebarung									
SU 33	Summe Einzahlungen investive Gebarung						0,00	0,00	0,00
SU 34	Summe Auszahlungen investive Gebarung						0,00	0,00	0,00
SA2	Saldo (2) Geldfluss aus der Investiven Gebarung (33 – 34)						0,00	0,00	0,00
SA3	Saldo (3) Nettofinanzierungssaldo (Saldo 1 + Saldo 2)						0,00	0,00	0,00
Finanzierungstätigkeit									
SU 35	Summe Einzahlungen aus der Finanzierungstätigkeit						0,00	0,00	0,00
SU 36	Summe Auszahlungen aus der Finanzierungstätigkeit						0,00	0,00	0,00
SA4	Saldo (4) Geldfluss aus der Finanzierungstätigkeit (35 – 36)						0,00	0,00	0,00
SA5	Saldo (5) Geldfluss aus der voranschlagswirksamen Gebarung (Saldo 3 + Saldo 4)						0,00	0,00	0,00
99	Jahresergebnis, Übergabe und Übernahme des Jahresergebnisses, Abwicklung der Vorjahre								
990	Überschüsse und Abgänge (soweit nicht zugeordnet)								
990000	Überschüsse und Abgänge (soweit nicht zugeordnet)								
Operative Gebarung									
SU 21 / 31	Summe Erträge / Einzahlungen operative Gebarung			0,00	0,00	0,00	0,00	0,00	0,00
SU 22 / 32	Summe Aufwendungen / Auszahlungen operative Gebarung			0,00	0,00	0,00	0,00	0,00	0,00
SA 0 / SA 1	(0) Nettoergebnis (21 - 22) / (1) Geldfluss operative Gebarung (31 – 32)			0,00	0,00	0,00	0,00	0,00	0,00
2/990000+895077	Entnahmen von allgemeinen Haushaltsrücklagen 2301				525 300,00				

		MVAG VC QU		Ergebnisvoranschlag			Finanzierungsvoranschlag		
		EH	FH	VA 2026	VA 2025	RA 2024	VA 2026	VA 2025	RA 2024
1/990000-795077	Zuweisung an allgemeine Haushaltsrücklagen	2401				833 049,22			
SA01	Saldo (01) Haushaltsrücklagen (230 - 240)			0,00	525 300,00	-833 049,22	0,00	0,00	0,00
SA00	Saldo (00) Nettoergebnis nach Haushaltsrücklagen (Saldo 0 + Saldo 01)			0,00	525 300,00	-833 049,22			
Investive Gebarung									
SU 33	Summe Einzahlungen investive Gebarung						0,00	0,00	0,00
SU 34	Summe Auszahlungen investive Gebarung						0,00	0,00	0,00
SA2	Saldo (2) Geldfluss aus der Investiven Gebarung (33 – 34)						0,00	0,00	0,00
SA3	Saldo (3) Nettofinanzierungssaldo (Saldo 1 + Saldo 2)						0,00	0,00	0,00
Finanzierungstätigkeit									
SU 35	Summe Einzahlungen aus der Finanzierungstätigkeit						0,00	0,00	0,00
SU 36	Summe Auszahlungen aus der Finanzierungstätigkeit						0,00	0,00	0,00
SA4	Saldo (4) Geldfluss aus der Finanzierungstätigkeit (35 – 36)						0,00	0,00	0,00
SA5	Saldo (5) Geldfluss aus der voranschlagswirksamen Gebarung (Saldo 3 + Saldo 4)						0,00	0,00	0,00
992	Abgänge an Kassenausgabereisten und Ausfälle an Kasseneinn								
992000	Abgänge an Kassenausgabereisten und Ausfälle an Kasseneinn								
Operative Gebarung									
SU 21 / 31	Summe Erträge / Einzahlungen operative Gebarung			0,00	0,00	0,00	0,00	0,00	0,00
1/992000-691000	Ausfall von Forderungen	2225	3225 24	3 000,00	3 000,00	15 242,00	3 000,00	3 000,00	15 242,00
SU 22 / 32	Summe Aufwendungen / Auszahlungen operative Gebarung			3 000,00	3 000,00	15 242,00	3 000,00	3 000,00	15 242,00
SA 0 / SA 1	(0) Nettoergebnis (21 - 22) / (1) Geldfluss operative Gebarung (31 – 32)			-3 000,00	-3 000,00	-15 242,00	-3 000,00	-3 000,00	-15 242,00
SA01	Saldo (01) Haushaltsrücklagen (230 - 240)			0,00	0,00	0,00	0,00	0,00	0,00
SA00	Saldo (00) Nettoergebnis nach Haushaltsrücklagen (Saldo 0 + Saldo 01)			-3 000,00	-3 000,00	-15 242,00			
Investive Gebarung									
SU 33	Summe Einzahlungen investive Gebarung						0,00	0,00	0,00
SU 34	Summe Auszahlungen investive Gebarung						0,00	0,00	0,00
SA2	Saldo (2) Geldfluss aus der Investiven Gebarung (33 – 34)						0,00	0,00	0,00
SA3	Saldo (3) Nettofinanzierungssaldo (Saldo 1 + Saldo 2)						-3 000,00	-3 000,00	-15 242,00
Finanzierungstätigkeit									
SU 35	Summe Einzahlungen aus der Finanzierungstätigkeit						0,00	0,00	0,00
SU 36	Summe Auszahlungen aus der Finanzierungstätigkeit						0,00	0,00	0,00
SA4	Saldo (4) Geldfluss aus der Finanzierungstätigkeit (35 – 36)						0,00	0,00	0,00
SA5	Saldo (5) Geldfluss aus der voranschlagswirksamen Gebarung (Saldo 3 + Saldo 4)						-3 000,00	-3 000,00	-15 242,00

Haushaltspotential (aufbauend auf der Ergebnisrechnung)

MVAG	Mittelverwendungs- und -aufbringungsgruppen	Mittelaufbringung	Mittelverwendung	Saldo
211	Erträge aus der operativen Verwaltungstätigkeit	19 277 500,00		
212	Erträge aus Transfers	3 498 300,00		
213	Finanzerträge	1 000,00		
Summe Erträge (SU 21)		22 776 800,00		
2117	Nicht finanzierungswirksame operative Erträge (Auflösung von Rückstellungen und Aktivierte Eigenleistungen)	-152 500,00		
2127	Nicht finanzierungswirksamer Transferertrag (Auflösung von Investitionszuschüssen)	-272 700,00		
2136	Sonstige nicht finanzierungswirksame Finanzerträge (Auflösung von RS Bewertung von Beteiligungen und aktiven Finanzinstrumenten)			
Nicht finanzwirksame Erträge		-425 200,00		
Finanzwirksame Erträge		22 351 600,00		
221	Personalaufwand		6 303 700,00	
222	Sachaufwand		6 996 500,00	
223	Transferaufwand		9 243 200,00	
224	Finanzaufwand		342 300,00	
Summe Aufwendungen (SU 22)			22 885 700,00	
2214	Nicht finanzierungswirksamer Personalaufwand (Dotierung RS für Abfertigungen, Jubiläum u. nicht konsumierte Urlaube)		-30 500,00	
2226	Nicht finanzierungswirksamer Sachaufwand (inkl. Abschreibungen, Dotierung von RS Prozess, ausstehende Rechnungen)		-1 849 700,00	
2237	Nicht finanzierungswirksamer Transferaufwand (Dotierungen von RS f. Pensionen)			
2245	Nicht finanzierungswirksamer Finanzaufwand (Wertberichtigungen zu Finanzinstrumenten, Aufwendungen aus der Bewertung von Beteiligungen)			
Nicht finanzwirksame Aufwendungen			-1 880 200,00	
Finanzwirksame Aufwendungen			21 005 500,00	
Finanzwirksames Ergebnis		22 351 600,00	21 005 500,00	1 346 100,00

MVAG	Mittelverwendungs- und -aufbringungsgruppen	Mittelaufbringung	Mittelverwendung	Saldo
332	Einzahlungen aus der Rückzahlung von Darlehen sowie gewährten Vorschüssen (ohne 332x mit Projektcode - Anzahlungen)	8 500,00		
1141	Vorräte (- Veränderung)			
1142	Gegebene Anzahlungen auf Vorräte (- Veränderung)			
1540	Passive Rechnungsabgrenzung			
	Einzahlungen der Kontengruppe 000-089, die keinem Projekt mit Projektcode 1 zugeordnet sind			
	Einzahlungen der Kontengruppe 30, die keinem Projekt mit Projektcode 1 zugeordnet sind	233 900,00		
	- Erträge der Kontogruppe 80 mit Projektcode 1	-35 000,00		
2301	Entnahmen von Rücklagen endfälliger Darlehen (Kontengruppe 893)			
Jährliche wiederkehrende Einzahlungen		207 400,00		
36	Auszahlungen aus der Finanzierungstätigkeit (ohne Projektcode 1)		818 300,00	
2401	Zuweisung an Rücklagen endfälliger Darlehen (Kontengruppe 793)			
342	Auszahlungen aus der Gewährung von Darlehen sowie gewährten Vorschüssen (ohne 342x mit Projektcode - Anzahlungen)		5 500,00	
1141	Vorräte (+ Veränderung)			
1142	Gegebene Anzahlungen auf Vorräte (+ Veränderung)			
1170	Aktive Rechnungsabgrenzung			
	Auszahlungen (Investitionen) der Kontengruppe 000-083, die keinem Projekt mit Projektcode 1 zugeordnet sind		317 700,00	
Jährliche wiederkehrende Auszahlungen			1 141 500,00	
	Kontengruppe 871, KT der Ergebnisrechnung, mit Projektcode (BZ)	-405 000,00		
Summe Kapitaltransfers der Ergebnisrechnung		-405 000,00		
H1 Jährliches Haushaltspotential (Eigenmittel)		22 154 000,00	22 147 000,00	7 000,00
H4VJ Haushaltspotential Vorjahr (Endbestand HP-RL Vorjahr, Konto 935077 = AB)				307 700,00
H2 verfügbares Haushaltspotential (Eigenmittel)				314 700,00

MVAG	Mittelverwendungs- und -aufbringungsgruppen	Mittelaufbringung	Mittelverwendung	Saldo
Information 1 - Berechnung der tatsächlichen Liquidität				
im verfügbaren Haushaltspotential enthaltene Bedarfszuweisungen zur Liquiditätssteigerung aus Kontogruppe 871, KT der Ergebnisrechnung ohne Projektcode				
tatsächlicher Liquiditätsbedarf ohne Rücklagenauflösung (Abgang)		314 700,00		
2401	Zuweisungen an Haushaltsrücklagen (Kontengruppe 794)		15 000,00	
2401	Zuweisungen an Haushaltsrücklagen (Kontengruppe 795)			
Jährliche Aufwände für Rücklagen			15 000,00	
2301	Entnahmen von Haushaltsrücklagen (Kontengruppe 894)			
2301	Entnahmen von Haushaltsrücklagen (Kontengruppe 895)			
Jährliche RL-Erträge f. Investitionen (finanzw.)		0,00		
H3 verfügbares Haushaltspotential (Eigenmittel) nach finanzwirksamen Rücklagen		314 700,00	15 000,00	299 700,00
- Zuweisungen und Umbuchungen an investive Vorhaben			61 100,00	-61 100,00
+ Rückführungen und Umbuchungen von investiven Vorhaben		5 300,00		5 300,00
H4 kumuliertes Haushaltspotential (Eigenmittel) Endbestand		320 000,00	76 100,00	243 900,00

Nachweis der Investitionstätigkeit

Vorhaben	Vorhabensbezeichnung		RA Vorjahre	VA 2025	VA 2026	Plan 2027	Plan 2028	Plan 2029	Plan 2030	Plan Gesamt (gerundet)
Konto	Bezeichnung									
1612130	Abbiegespur Wiener Straße (2023 bis 2030)									
	Auszahlungen - Investitionen - Mittelverwendung		2 325,60	0,00	3 000,00	0,00	0,00	0,00	0,00	5 300,00
	Anschaffungs- oder Herstellungskosten		2 325,60	0,00	3 000,00	0,00	0,00	0,00	0,00	5 300,00
5/612130-002000	Straßenbauten		2 325,60		3 000,00					5 300,00
	Einzahlungen - Finanzierung - Mittelaufbringung		0,00	0,00	5 300,00	0,00	0,00	0,00	0,00	5 300,00
	Mittel aus Geldfluss aus der operativen Gebarung		0,00	0,00	5 300,00	0,00	0,00	0,00	0,00	5 300,00
6/612130+899000	Geldmittel aus der investiven Gebarung				5 300,00					5 300,00
	Bedarfszuweisungen/KTZ		0,00	0,00	0,00	0,00	0,00	0,00	0,00	0,00
	Haushaltsrücklagen/Zahlungsmittelreserven		0,00	0,00	0,00	0,00	0,00	0,00	0,00	0,00
	Sonstige Kapitaltransfers und Subventionen		0,00	0,00	0,00	0,00	0,00	0,00	0,00	0,00
	Darlehen/Innere Darlehen		0,00	0,00	0,00	0,00	0,00	0,00	0,00	0,00
	Finanzierungsleasing		0,00	0,00	0,00	0,00	0,00	0,00	0,00	0,00
	Veräußerung langfristiges Vermögen und Sonstiges		0,00	0,00	0,00	0,00	0,00	0,00	0,00	0,00
Finanzierungsergebnis 1612130			-2 325,60	0,00	2 300,00	0,00	0,00	0,00	0,00	0,00
	<i>inklusive Vorjahre (gerundet)</i>			-2 300,00	0,00	0,00	0,00	0,00	0,00	

Vorhaben	Vorhabensbezeichnung		RA Vorjahre	VA 2025	VA 2026	Plan 2027	Plan 2028	Plan 2029	Plan 2030	Plan Gesamt (gerundet)
Konto	Bezeichnung									
1612140	Brückensanierungen (2025 bis 2030)									
	Auszahlungen - Investitionen - Mittelverwendung		0,00	250 000,00	0,00	0,00	0,00	0,00	0,00	250 000,00
	Anschaffungs- oder Herstellungskosten		0,00	250 000,00	0,00	0,00	0,00	0,00	0,00	250 000,00
5/612140-002000	Straßenbauten			250 000,00						250 000,00
	Einzahlungen - Finanzierung - Mittelaufbringung		0,00	250 000,00	0,00	0,00	0,00	0,00	0,00	250 000,00
	Mittel aus Geldfluss aus der operativen Gebarung		0,00	0,00	0,00	0,00	0,00	0,00	0,00	0,00
	Bedarfszuweisungen/KTZ		0,00	250 000,00	0,00	0,00	0,00	0,00	0,00	250 000,00
6/612140+871000	Gemeinde- Bedarfszuweisungsmittel			250 000,00						250 000,00
	Haushaltsrücklagen/Zahlungsmittelreserven		0,00	0,00	0,00	0,00	0,00	0,00	0,00	0,00
	Sonstige Kapitaltransfers und Subventionen		0,00	0,00	0,00	0,00	0,00	0,00	0,00	0,00
	Darlehen/Innere Darlehen		0,00	0,00	0,00	0,00	0,00	0,00	0,00	0,00
	Finanzierungsleasing		0,00	0,00	0,00	0,00	0,00	0,00	0,00	0,00
	Veräußerung langfristiges Vermögen und Sonstiges		0,00	0,00	0,00	0,00	0,00	0,00	0,00	0,00
Finanzierungsergebnis 1612140			0,00	0,00	0,00	0,00	0,00	0,00	0,00	0,00
	<i>inklusive Vorjahre (gerundet)</i>			0,00	0,00	0,00	0,00	0,00	0,00	

Vorhaben	Vorhabensbezeichnung		RA Vorjahre	VA 2025	VA 2026	Plan 2027	Plan 2028	Plan 2029	Plan 2030	Plan Gesamt (gerundet)
Konto	Bezeichnung									
1612170	Sandweg Vorbereitung (2024 bis 2026)									
	Auszahlungen - Investitionen - Mittelverwendung		0,00	77 300,00	0,00	0,00	0,00	0,00	0,00	77 300,00
	Anschaffungs- oder Herstellungskosten		0,00	77 300,00	0,00	0,00	0,00	0,00	0,00	77 300,00
	5/612170-002000 Straßenbauten			77 300,00						77 300,00
	Einzahlungen - Finanzierung - Mittelaufbringung		0,00	77 300,00	0,00	0,00	0,00	0,00	0,00	77 300,00
	Mittel aus Geldfluss aus der operativen Gebarung		0,00	77 300,00	0,00	0,00	0,00	0,00	0,00	77 300,00
	6/612170+899000 Geldmittel aus der investiven Gebarung			77 300,00						77 300,00
	Bedarfszuweisungen/KTZ		0,00	0,00	0,00	0,00	0,00	0,00	0,00	0,00
	Haushaltsrücklagen/Zahlungsmittelreserven		0,00	0,00	0,00	0,00	0,00	0,00	0,00	0,00
	Sonstige Kapitaltransfers und Subventionen		0,00	0,00	0,00	0,00	0,00	0,00	0,00	0,00
	Darlehen/Innere Darlehen		0,00	0,00	0,00	0,00	0,00	0,00	0,00	0,00
	Finanzierungsleasing		0,00	0,00	0,00	0,00	0,00	0,00	0,00	0,00
	Veräußerung langfristiges Vermögen und Sonstiges		0,00	0,00	0,00	0,00	0,00	0,00	0,00	0,00
Finanzierungsergebnis 1612170			0,00	0,00	0,00	0,00	0,00	0,00	0,00	0,00
	<i>inklusive Vorjahre (gerundet)</i>			0,00	0,00	0,00	0,00	0,00	0,00	

Vorhaben	Vorhabensbezeichnung		RA Vorjahre	VA 2025	VA 2026	Plan 2027	Plan 2028	Plan 2029	Plan 2030	Plan Gesamt (gerundet)
Konto	Bezeichnung									
1612180	Am Sonnenhang (Verlängerung) (2025 bis 2030)									
	Auszahlungen - Investitionen - Mittelverwendung		0,00	15 500,00	0,00	0,00	0,00	0,00	0,00	15 500,00
	Anschaffungs- oder Herstellungskosten		0,00	15 500,00	0,00	0,00	0,00	0,00	0,00	15 500,00
5/612180-002000	Straßenbauten			15 500,00						15 500,00
	Einzahlungen - Finanzierung - Mittelaufbringung		0,00	15 500,00	0,00	0,00	0,00	0,00	0,00	15 500,00
	Mittel aus Geldfluss aus der operativen Gebarung		0,00	15 500,00	0,00	0,00	0,00	0,00	0,00	15 500,00
6/612180+899000	Geldmittel aus der investiven Gebarung			15 500,00						15 500,00
	Bedarfszuweisungen/KTZ		0,00	0,00	0,00	0,00	0,00	0,00	0,00	0,00
	Haushaltsrücklagen/Zahlungsmittelreserven		0,00	0,00	0,00	0,00	0,00	0,00	0,00	0,00
	Sonstige Kapitaltransfers und Subventionen		0,00	0,00	0,00	0,00	0,00	0,00	0,00	0,00
	Darlehen/Innere Darlehen		0,00	0,00	0,00	0,00	0,00	0,00	0,00	0,00
	Finanzierungsleasing		0,00	0,00	0,00	0,00	0,00	0,00	0,00	0,00
	Veräußerung langfristiges Vermögen und Sonstiges		0,00	0,00	0,00	0,00	0,00	0,00	0,00	0,00
Finanzierungsergebnis 1612180			0,00	0,00	0,00	0,00	0,00	0,00	0,00	0,00
	<i>inklusive Vorjahre (gerundet)</i>			0,00	0,00	0,00	0,00	0,00	0,00	

Vorhaben	Vorhabensbezeichnung	RA Vorjahre	VA 2025	VA 2026	Plan 2027	Plan 2028	Plan 2029	Plan 2030	Plan Gesamt (gerundet)
Konto	Bezeichnung								
1612190	Straßenbau Bahnhofstraße (2025 bis 2030)								
	Auszahlungen - Investitionen - Mittelverwendung	0,00	0,00	310 000,00	0,00	0,00	0,00	0,00	310 000,00
	Anschaffungs- oder Herstellungskosten	0,00	0,00	310 000,00	0,00	0,00	0,00	0,00	310 000,00
5/612190-002000	Straßenbauten			310 000,00					310 000,00
	Einzahlungen - Finanzierung - Mittelaufbringung	0,00	0,00	310 000,00	0,00	0,00	0,00	0,00	310 000,00
	Mittel aus Geldfluss aus der operativen Gebarung	0,00	0,00	0,00	0,00	0,00	0,00	0,00	0,00
	Bedarfszuweisungen/KTZ	0,00	0,00	310 000,00	0,00	0,00	0,00	0,00	310 000,00
6/612190+871000	Gemeinde- Bedarfszuweisungsmitteln			310 000,00					310 000,00
	Haushaltsrücklagen/Zahlungsmittelreserven	0,00	0,00	0,00	0,00	0,00	0,00	0,00	0,00
	Sonstige Kapitaltransfers und Subventionen	0,00	0,00	0,00	0,00	0,00	0,00	0,00	0,00
	Darlehen/Innere Darlehen	0,00	0,00	0,00	0,00	0,00	0,00	0,00	0,00
	Finanzierungsleasing	0,00	0,00	0,00	0,00	0,00	0,00	0,00	0,00
	Veräußerung langfristiges Vermögen und Sonstiges	0,00	0,00	0,00	0,00	0,00	0,00	0,00	0,00
Finanzierungsergebnis 1612190		0,00	0,00	0,00	0,00	0,00	0,00	0,00	0,00
	<i>inklusive Vorjahre (gerundet)</i>		0,00	0,00	0,00	0,00	0,00	0,00	

Vorhaben	Vorhabensbezeichnung	RA Vorjahre	VA 2025	VA 2026	Plan 2027	Plan 2028	Plan 2029	Plan 2030	Plan Gesamt (gerundet)
Konto	Bezeichnung								
1612210	Straßenbau Josef-Riedmüller-Straße und Bartensteingasse (2025 bis 2030)								
Auszahlungen - Investitionen - Mittelverwendung		0,00	0,00	94 400,00	0,00	0,00	0,00	0,00	94 400,00
Anschaffungs- oder Herstellungskosten		0,00	0,00	94 400,00	0,00	0,00	0,00	0,00	94 400,00
5/612210-002000	Straßenbauten			94 400,00					94 400,00
Einzahlungen - Finanzierung - Mittelaufbringung		0,00	0,00	94 400,00	0,00	0,00	0,00	0,00	94 400,00
Mittel aus Geldfluss aus der operativen Gebarung		0,00	0,00	0,00	0,00	0,00	0,00	0,00	0,00
Bedarfszuweisungen/KTZ		0,00	0,00	0,00	0,00	0,00	0,00	0,00	0,00
Haushaltsrücklagen/Zahlungsmittelreserven		0,00	0,00	0,00	0,00	0,00	0,00	0,00	0,00
Sonstige Kapitaltransfers und Subventionen		0,00	0,00	0,00	0,00	0,00	0,00	0,00	0,00
Darlehen/Innere Darlehen		0,00	0,00	94 400,00	0,00	0,00	0,00	0,00	94 400,00
1/57	Straßenbau Josef-Riedmüller-Straße und			94 400,00					94 400,00
Finanzierungsleasing		0,00	0,00	0,00	0,00	0,00	0,00	0,00	0,00
Veräußerung langfristiges Vermögen und Sonstiges		0,00	0,00	0,00	0,00	0,00	0,00	0,00	0,00
Finanzierungsergebnis 1612210		0,00	0,00	0,00	0,00	0,00	0,00	0,00	0,00
	<i>inklusive Vorjahre (gerundet)</i>		0,00	0,00	0,00	0,00	0,00	0,00	

Vorhaben	Vorhabensbezeichnung		RA Vorjahre	VA 2025	VA 2026	Plan 2027	Plan 2028	Plan 2029	Plan 2030	Plan Gesamt (gerundet)
Konto	Bezeichnung									
1612220	Straßenbau Ybbser Straße (2025 bis 2030)									
	Auszahlungen - Investitionen - Mittelverwendung		0,00	0,00	280 000,00	0,00	0,00	0,00	0,00	280 000,00
	Anschaffungs- oder Herstellungskosten		0,00	0,00	280 000,00	0,00	0,00	0,00	0,00	280 000,00
5/612220-002000	Straßenbauten				280 000,00					280 000,00
	Einzahlungen - Finanzierung - Mittelaufbringung		0,00	0,00	280 000,00	0,00	0,00	0,00	0,00	280 000,00
	Mittel aus Geldfluss aus der operativen Gebarung		0,00	0,00	0,00	0,00	0,00	0,00	0,00	0,00
	Bedarfszuweisungen/KTZ		0,00	0,00	95 000,00	0,00	0,00	0,00	0,00	95 000,00
6/612220+871000	Gemeinde-Bedarfszuweisungen				95 000,00					95 000,00
	Haushaltsrücklagen/Zahlungsmittelreserven		0,00	0,00	0,00	0,00	0,00	0,00	0,00	0,00
	Sonstige Kapitaltransfers und Subventionen		0,00	0,00	0,00	0,00	0,00	0,00	0,00	0,00
	Darlehen/Innere Darlehen		0,00	0,00	185 000,00	0,00	0,00	0,00	0,00	185 000,00
1/58	Straßenbau Ybbser Straße				185 000,00					185 000,00
	Finanzierungsleasing		0,00	0,00	0,00	0,00	0,00	0,00	0,00	0,00
	Veräußerung langfristiges Vermögen und Sonstiges		0,00	0,00	0,00	0,00	0,00	0,00	0,00	0,00
Finanzierungsergebnis 1612220			0,00	0,00	0,00	0,00	0,00	0,00	0,00	0,00
	<i>inklusive Vorjahre (gerundet)</i>			0,00	0,00	0,00	0,00	0,00	0,00	

Vorhaben	Vorhabensbezeichnung		RA Vorjahre	VA 2025	VA 2026	Plan 2027	Plan 2028	Plan 2029	Plan 2030	Plan Gesamt (gerundet)
Konto	Bezeichnung									
1612500	Straßenbau Zeiselgraben (2020 bis 2030)									
	Auszahlungen - Investitionen - Mittelverwendung		240 681,68	88 400,00	0,00	0,00	0,00	0,00	0,00	329 100,00
	Anschaffungs- oder Herstellungskosten		240 681,68	88 400,00	0,00	0,00	0,00	0,00	0,00	329 100,00
5/612500-002000	Straßenbauten		240 681,68	88 400,00						329 100,00
	Einzahlungen - Finanzierung - Mittelaufbringung		329 053,76	0,00	0,00	0,00	0,00	0,00	0,00	329 100,00
	Mittel aus Geldfluss aus der operativen Gebarung		198 129,76	0,00	0,00	0,00	0,00	0,00	0,00	198 100,00
6/612500+829910	Geldmittel aus der investiven Gebarung		158 529,76							158 500,00
6/612500+829911	Geldmittel aus der operativen Gebarung		39 600,00							39 600,00
	Bedarfszuweisungen/KTZ		130 924,00	0,00	0,00	0,00	0,00	0,00	0,00	130 900,00
6/612500+301000	Raumordnungsförderung		4 924,00							4 900,00
6/612500+871000	Gemeinde-Bedarfszuweisungsmittel		126 000,00							126 000,00
	Haushaltsrücklagen/Zahlungsmittelreserven		0,00	0,00	0,00	0,00	0,00	0,00	0,00	0,00
	Sonstige Kapitaltransfers und Subventionen		0,00	0,00	0,00	0,00	0,00	0,00	0,00	0,00
	Darlehen/Innere Darlehen		0,00	0,00	0,00	0,00	0,00	0,00	0,00	0,00
	Finanzierungsleasing		0,00	0,00	0,00	0,00	0,00	0,00	0,00	0,00
	Veräußerung langfristiges Vermögen und Sonstiges		0,00	0,00	0,00	0,00	0,00	0,00	0,00	0,00
Finanzierungsergebnis 1612500			88 372,08	-88 400,00	0,00	0,00	0,00	0,00	0,00	0,00
	<i>inklusive Vorjahre (gerundet)</i>			0,00	0,00	0,00	0,00	0,00	0,00	

Vorhaben	Vorhabensbezeichnung	RA Vorjahre	VA 2025	VA 2026	Plan 2027	Plan 2028	Plan 2029	Plan 2030	Plan Gesamt (gerundet)
Konto	Bezeichnung								
1612600	Straßenbau Dr. Eugen-Wüster-Weg (2020 bis 2026)								
	Auszahlungen - Investitionen - Mittelverwendung	142 242,22	0,00	0,00	0,00	0,00	0,00	0,00	142 200,00
	Anschaffungs- oder Herstellungskosten	142 242,22	0,00	0,00	0,00	0,00	0,00	0,00	142 200,00
5/612600-002000	Straßenbauten	142 242,22							142 200,00
	Einzahlungen - Finanzierung - Mittelaufbringung	177 031,00	-34 800,00	0,00	0,00	0,00	0,00	0,00	142 200,00
	Mittel aus Geldfluss aus der operativen Gebarung	21 300,00	-34 800,00	0,00	0,00	0,00	0,00	0,00	-13 500,00
5/612600-799000	Geldmittel an die investive Gebarung		-34 800,00						-34 800,00
6/612600+829910	Geldmittel aus der operativen Gebarung	21 300,00							21 300,00
	Bedarfszuweisungen/KTZ	155 731,00	0,00	0,00	0,00	0,00	0,00	0,00	155 700,00
6/612600+301000	Raumordnungsförderung	5 731,00							5 700,00
6/612600+871000	Gemeinde-Bedarfszuweisungsmittel	150 000,00							150 000,00
	Haushaltsrücklagen/Zahlungsmittelreserven	0,00	0,00	0,00	0,00	0,00	0,00	0,00	0,00
	Sonstige Kapitaltransfers und Subventionen	0,00	0,00	0,00	0,00	0,00	0,00	0,00	0,00
	Darlehen/Innere Darlehen	0,00	0,00	0,00	0,00	0,00	0,00	0,00	0,00
	Finanzierungsleasing	0,00	0,00	0,00	0,00	0,00	0,00	0,00	0,00
	Veräußerung langfristiges Vermögen und Sonstiges	0,00	0,00	0,00	0,00	0,00	0,00	0,00	0,00
Finanzierungsergebnis 1612600		34 788,78	-34 800,00	0,00	0,00	0,00	0,00	0,00	0,00
	<i>inklusive Vorjahre (gerundet)</i>		0,00	0,00	0,00	0,00	0,00	0,00	

Vorhaben	Vorhabensbezeichnung	RA Vorjahre	VA 2025	VA 2026	Plan 2027	Plan 2028	Plan 2029	Plan 2030	Plan Gesamt (gerundet)
Konto	Bezeichnung								
1612700	Straßenbau Am Brunnenfeld (2021 bis 2026)								
	Auszahlungen - Investitionen - Mittelverwendung	852 599,49	0,00	0,00	0,00	0,00	0,00	0,00	852 600,00
	Anschaffungs- oder Herstellungskosten	852 599,49	0,00	0,00	0,00	0,00	0,00	0,00	852 600,00
5/612700-002000	Straßenbauten	852 599,49							852 600,00
	Einzahlungen - Finanzierung - Mittelaufbringung	951 235,16	-98 600,00	0,00	0,00	0,00	0,00	0,00	852 600,00
	Mittel aus Geldfluss aus der operativen Gebarung	0,00	-105 300,00	0,00	0,00	0,00	0,00	0,00	-105 300,00
5/612700-799000	Geldmittel an die investive Gebarung		-105 300,00						-105 300,00
	Bedarfszuweisungen/KTZ	351 235,16	3 800,00	0,00	0,00	0,00	0,00	0,00	355 000,00
6/612700+301000	Raumordnungsförderung	47 440,00							47 400,00
6/612700+301100	Radwegförderung Land NÖ	3 795,16							3 800,00
6/612700+871000	Gemeinde-Bedarfszuweisungsmittel	300 000,00	3 800,00						303 800,00
	Haushaltsrücklagen/Zahlungsmittelreserven	0,00	0,00	0,00	0,00	0,00	0,00	0,00	0,00
	Sonstige Kapitaltransfers und Subventionen	0,00	2 900,00	0,00	0,00	0,00	0,00	0,00	2 900,00
6/612700+300000	Radwegförderung Kommunalkredit		2 900,00						2 900,00
	Darlehen/Innere Darlehen	600 000,00	0,00	0,00	0,00	0,00	0,00	0,00	600 000,00
11/24	Straßenbau Am Brunnenfeld (1. Teil)	400 000,00							400 000,00
4/23	Straßenbau Am Brunnenfeld (2. Teil)	200 000,00							200 000,00
	Finanzierungsleasing	0,00	0,00	0,00	0,00	0,00	0,00	0,00	0,00
	Veräußerung langfristiges Vermögen und Sonstiges	0,00	0,00	0,00	0,00	0,00	0,00	0,00	0,00
Finanzierungsergebnis 1612700		98 635,67	-98 600,00	0,00	0,00	0,00	0,00	0,00	0,00
	<i>inklusive Vorjahre (gerundet)</i>		0,00	0,00	0,00	0,00	0,00	0,00	

Vorhaben	Vorhabensbezeichnung	RA Vorjahre	VA 2025	VA 2026	Plan 2027	Plan 2028	Plan 2029	Plan 2030	Plan Gesamt (gerundet)
Konto	Bezeichnung								
1612800	Radweg südlicher Ortsanfang bis Stefan-Denk-Straße (2021 bis 2026)								
Auszahlungen - Investitionen - Mittelverwendung		1 309 341,73	5 000,00	0,00	0,00	0,00	0,00	0,00	1 314 300,00
Anschaffungs- oder Herstellungskosten		1 309 341,73	5 000,00	0,00	0,00	0,00	0,00	0,00	1 314 300,00
5/612800-002000	Straßenbauten	1 309 341,73	5 000,00						1 314 300,00
Einzahlungen - Finanzierung - Mittelaufbringung		1 063 266,50	256 400,00	-5 300,00	0,00	0,00	0,00	0,00	1 314 400,00
Mittel aus Geldfluss aus der operativen Gebarung		0,00	-80 400,00	-5 300,00	0,00	0,00	0,00	0,00	-85 700,00
5/612800-799000	Geldmittel an die investive Gebarung		-80 400,00	-5 300,00					-85 700,00
Bedarfszuweisungen/KTZ		125 664,50	261 900,00	0,00	0,00	0,00	0,00	0,00	387 600,00
6/612800+301000	Landesförderung	125 664,50	136 200,00						261 900,00
6/612800+871000	Gemeinde-Bedarfszuweisungsmitteln		125 700,00						125 700,00
Haushaltsrücklagen/Zahlungsmittelreserven		0,00	0,00	0,00	0,00	0,00	0,00	0,00	0,00
Sonstige Kapitaltransfers und Subventionen		226 902,00	74 900,00	0,00	0,00	0,00	0,00	0,00	301 800,00
6/612800+300000	Bundesförderung		74 900,00						74 900,00
6/612800+300100	Zweckzuschuss Bund (KIP 2023)	226 902,00							226 900,00
Darlehen/Innere Darlehen		710 700,00	0,00	0,00	0,00	0,00	0,00	0,00	710 700,00
4/24	Radweg südlicher Ortsanfang bis Stefan-Denk-Straße	710 700,00							710 700,00
Finanzierungsleasing		0,00	0,00	0,00	0,00	0,00	0,00	0,00	0,00
Veräußerung langfristiges Vermögen und Sonstiges		0,00	0,00	0,00	0,00	0,00	0,00	0,00	0,00
Finanzierungsergebnis 1612800		-246 075,23	251 400,00	-5 300,00	0,00	0,00	0,00	0,00	0,00
	<i>inklusive Vorjahre (gerundet)</i>		5 300,00	0,00	0,00	0,00	0,00	0,00	

Vorhaben	Vorhabensbezeichnung		RA Vorjahre	VA 2025	VA 2026	Plan 2027	Plan 2028	Plan 2029	Plan 2030	Plan Gesamt (gerundet)
Konto	Bezeichnung									
1612900	Zufahrtstraße ZKW (2021 bis 2026)									
	Auszahlungen - Investitionen - Mittelverwendung		0,00	195 700,00	0,00	0,00	0,00	0,00	0,00	195 700,00
	Anschaffungs- oder Herstellungskosten		0,00	195 700,00	0,00	0,00	0,00	0,00	0,00	195 700,00
5/612900-002000	Straßenbauten			195 700,00						195 700,00
	Einzahlungen - Finanzierung - Mittelaufbringung		195 680,00	0,00	0,00	0,00	0,00	0,00	0,00	195 700,00
	Mittel aus Geldfluss aus der operativen Gebarung		0,00	0,00	0,00	0,00	0,00	0,00	0,00	0,00
	Bedarfszuweisungen/KTZ		195 680,00	0,00	0,00	0,00	0,00	0,00	0,00	195 700,00
6/612900+301000	Raumordnungsförderung		6 680,00							6 700,00
6/612900+871000	Gemeinde- Bedarfszuweisungsmitteln		189 000,00							189 000,00
	Haushaltsrücklagen/Zahlungsmittelreserven		0,00	0,00	0,00	0,00	0,00	0,00	0,00	0,00
	Sonstige Kapitaltransfers und Subventionen		0,00	0,00	0,00	0,00	0,00	0,00	0,00	0,00
	Darlehen/Innere Darlehen		0,00	0,00	0,00	0,00	0,00	0,00	0,00	0,00
	Finanzierungsleasing		0,00	0,00	0,00	0,00	0,00	0,00	0,00	0,00
	Veräußerung langfristiges Vermögen und Sonstiges		0,00	0,00	0,00	0,00	0,00	0,00	0,00	0,00
Finanzierungsergebnis 1612900			195 680,00	-195 700,00	0,00	0,00	0,00	0,00	0,00	0,00
	<i>inklusive Vorjahre (gerundet)</i>			0,00	0,00	0,00	0,00	0,00	0,00	

Vorhaben	Vorhabensbezeichnung		RA Vorjahre	VA 2025	VA 2026	Plan 2027	Plan 2028	Plan 2029	Plan 2030	Plan Gesamt (gerundet)
Konto	Bezeichnung									
1616300	Zwieselprojekt (Bauphase II) (2022 bis 2030)									
	Auszahlungen - Investitionen - Mittelverwendung		25 611,09	0,00	0,00	0,00	0,00	0,00	0,00	25 600,00
	Anschaffungs- oder Herstellungskosten		25 611,09	0,00	0,00	0,00	0,00	0,00	0,00	25 600,00
5/616300-002000	Straßenbauten		25 611,09							25 600,00
	Einzahlungen - Finanzierung - Mittelaufbringung		45 673,95	-20 100,00	0,00	0,00	0,00	0,00	0,00	25 600,00
	Mittel aus Geldfluss aus der operativen Gebarung		45 673,95	-20 100,00	0,00	0,00	0,00	0,00	0,00	25 600,00
5/616300-799000	Geldmittel an die investive Gebarung			-20 100,00						-20 100,00
6/616300+829910	Geldmittel aus der investiven Gebarung		3 273,95							3 300,00
6/616300+829911	Geldmittel aus der operativen Gebarung		42 400,00							42 400,00
	Bedarfszuweisungen/KTZ		0,00	0,00	0,00	0,00	0,00	0,00	0,00	0,00
	Haushaltsrücklagen/Zahlungsmittelreserven		0,00	0,00	0,00	0,00	0,00	0,00	0,00	0,00
	Sonstige Kapitaltransfers und Subventionen		0,00	0,00	0,00	0,00	0,00	0,00	0,00	0,00
	Darlehen/Innere Darlehen		0,00	0,00	0,00	0,00	0,00	0,00	0,00	0,00
	Finanzierungsleasing		0,00	0,00	0,00	0,00	0,00	0,00	0,00	0,00
	Veräußerung langfristiges Vermögen und Sonstiges		0,00	0,00	0,00	0,00	0,00	0,00	0,00	0,00
Finanzierungsergebnis 1616300			20 062,86	-20 100,00	0,00	0,00	0,00	0,00	0,00	0,00
	<i>inklusive Vorjahre (gerundet)</i>			0,00	0,00	0,00	0,00	0,00	0,00	

Vorhaben	Vorhabensbezeichnung	RA Vorjahre	VA 2025	VA 2026	Plan 2027	Plan 2028	Plan 2029	Plan 2030	Plan Gesamt (gerundet)
Konto	Bezeichnung								
1639000	Projekt Hochwasserschutz (1990 bis 2030)								
	Auszahlungen - Investitionen - Mittelverwendung	813 555,28	60 000,00	0,00	0,00	0,00	0,00	0,00	873 600,00
	Anschaffungs- oder Herstellungskosten	813 555,28	60 000,00	0,00	0,00	0,00	0,00	0,00	873 600,00
5/639000-010000	Hochwasserschutzgebäude (Zwieselplatz)	63 555,28							63 600,00
5/639000-280000	Hochwasserschutz (Geleistete Anzahlungen für Anlagen)	550 000,00	60 000,00						610 000,00
5/639000-771000	Kapitaltransferzahlungen an Länder und Landesfonds	200 000,00							200 000,00
	Einzahlungen - Finanzierung - Mittelaufbringung	815 617,63	57 900,00	0,00	0,00	0,00	0,00	0,00	873 500,00
	Mittel aus Geldfluss aus der operativen Gebarung	258 717,63	57 900,00	0,00	0,00	0,00	0,00	0,00	316 600,00
6/639000+829960	Sonstige Einnahme - Übernahme 2020	258 717,63							258 700,00
6/639000+899100	Geldmittel aus der operativen Gebarung		57 900,00						57 900,00
	Bedarfszuweisungen/KTZ	0,00	0,00	0,00	0,00	0,00	0,00	0,00	0,00
	Haushaltsrücklagen/Zahlungsmittelreserven	0,00	0,00	0,00	0,00	0,00	0,00	0,00	0,00
	Sonstige Kapitaltransfers und Subventionen	0,00	0,00	0,00	0,00	0,00	0,00	0,00	0,00
	Darlehen/Innere Darlehen	556 900,00	0,00	0,00	0,00	0,00	0,00	0,00	556 900,00
11/23	Hochwasserschutz (1. Teil)	292 800,00							292 800,00
11/25	Hochwasserschutz (2. Teil)	264 100,00							264 100,00
	Finanzierungsleasing	0,00	0,00	0,00	0,00	0,00	0,00	0,00	0,00
	Veräußerung langfristiges Vermögen und Sonstiges	0,00	0,00	0,00	0,00	0,00	0,00	0,00	0,00
Finanzierungsergebnis 1639000		2 062,35	-2 100,00	0,00	0,00	0,00	0,00	0,00	0,00
	<i>inklusive Vorjahre (gerundet)</i>		0,00	0,00	0,00	0,00	0,00	0,00	

Vorhaben	Vorhabensbezeichnung		RA Vorjahre	VA 2025	VA 2026	Plan 2027	Plan 2028	Plan 2029	Plan 2030	Plan Gesamt (gerundet)
Konto	Bezeichnung									
1639100	Hangwässerschutzmaßnahmen (2022 bis 2030)									
	Auszahlungen - Investitionen - Mittelverwendung		235 466,23	506 900,00	105 000,00	0,00	0,00	0,00	0,00	847 400,00
	Anschaffungs- oder Herstellungskosten		235 466,23	506 900,00	105 000,00	0,00	0,00	0,00	0,00	847 400,00
5/639100-001000	Unbebaute Grundstücke			167 700,00	19 700,00					187 400,00
5/639100-004000	Planungskosten (Schulberg, Brauereisiedl., Sedlmayr-Gr., Breitereicher Str., Rottenhauser Str.)	52 873,92		106 400,00	7 900,00					167 200,00
5/639100-004100	Rückhaltebecken Holzling			55 000,00	10 400,00					65 400,00
5/639100-004200	Einlaufbauwerk Schulberg			74 700,00						74 700,00
5/639100-042000	mobiler Hochwasserschutz, Pumpen, etc.	52 482,93								52 500,00
5/639100-280000	Geleistete Anzahlungen für Anlagen (Rückhaltebecken Krüglinger Straße)	130 109,38		103 100,00	67 000,00					300 200,00
	Einzahlungen - Finanzierung - Mittelaufbringung		600 000,00	247 400,00	0,00	0,00	0,00	0,00	0,00	847 400,00
	Mittel aus Geldfluss aus der operativen Gebarung		0,00	0,00	0,00	0,00	0,00	0,00	0,00	0,00
	Bedarfszuweisungen/KTZ		0,00	0,00	0,00	0,00	0,00	0,00	0,00	0,00
	Haushaltsrücklagen/Zahlungsmittelreserven		0,00	0,00	0,00	0,00	0,00	0,00	0,00	0,00
	Sonstige Kapitaltransfers und Subventionen		0,00	0,00	0,00	0,00	0,00	0,00	0,00	0,00
	Darlehen/Innere Darlehen		600 000,00	247 400,00	0,00	0,00	0,00	0,00	0,00	847 400,00
11/28	Hangwässerschutzmaßnahmen 2023	600 000,00								600 000,00
10/9	Hangwässerschutzmaßnahmen			247 400,00						247 400,00
	Finanzierungsleasing		0,00	0,00	0,00	0,00	0,00	0,00	0,00	0,00
	Veräußerung langfristiges Vermögen und Sonstiges		0,00	0,00	0,00	0,00	0,00	0,00	0,00	0,00
Finanzierungsergebnis 1639100			364 533,77	-259 500,00	-105 000,00	0,00	0,00	0,00	0,00	0,00
<i>inklusive Vorjahre (gerundet)</i>				105 000,00	0,00	0,00	0,00	0,00	0,00	

Vorhaben	Vorhabensbezeichnung		RA Vorjahre	VA 2025	VA 2026	Plan 2027	Plan 2028	Plan 2029	Plan 2030	Plan Gesamt (gerundet)
Konto	Bezeichnung									
1710000	Ländlicher Wegebau (2019 bis 2099)									
	Auszahlungen - Investitionen - Mittelverwendung		40 122,07	20 000,00	0,00	0,00	0,00	0,00	0,00	60 100,00
	Anschaffungs- oder Herstellungskosten		40 122,07	20 000,00	0,00	0,00	0,00	0,00	0,00	60 100,00
5/710000-002000	Baukosten		40 122,07	20 000,00						60 100,00
	Einzahlungen - Finanzierung - Mittelaufbringung		40 467,07	19 700,00	0,00	0,00	0,00	0,00	0,00	60 200,00
	Mittel aus Geldfluss aus der operativen Gebarung		28 742,07	14 400,00	0,00	0,00	0,00	0,00	0,00	43 100,00
6/710000+829910	Geldmittel aus der investiven Gebarung (6120)		14 359,55							14 400,00
6/710000+829911	Geldmittel aus der operativen Gebarung		14 382,52							14 400,00
6/710000+899100	Geldmittel aus der operativen Gebarung			14 400,00						14 400,00
	Bedarfszuweisungen/KTZ		10 000,00	5 000,00	0,00	0,00	0,00	0,00	0,00	15 000,00
6/710000+301000	Landesbeitrag		5 000,00	2 500,00						7 500,00
6/710000+871000	Gemeinde-Bedarfszuweisungsmittel		5 000,00	2 500,00						7 500,00
	Haushaltsrücklagen/Zahlungsmittelreserven		0,00	0,00	0,00	0,00	0,00	0,00	0,00	0,00
	Sonstige Kapitaltransfers und Subventionen		1 725,00	300,00	0,00	0,00	0,00	0,00	0,00	2 000,00
6/710000+307000	Beitrag Jagdgenossenschaft		1 725,00	300,00						2 000,00
	Darlehen/Innere Darlehen		0,00	0,00	0,00	0,00	0,00	0,00	0,00	0,00
	Finanzierungsleasing		0,00	0,00	0,00	0,00	0,00	0,00	0,00	0,00
	Veräußerung langfristiges Vermögen und Sonstiges		0,00	0,00	0,00	0,00	0,00	0,00	0,00	0,00
Finanzierungsergebnis 1710000			345,00	-300,00	0,00	0,00	0,00	0,00	0,00	0,00
	<i>inklusive Vorjahre (gerundet)</i>			0,00	0,00	0,00	0,00	0,00	0,00	

Vorhaben	Vorhabensbezeichnung	RA Vorjahre	VA 2025	VA 2026	Plan 2027	Plan 2028	Plan 2029	Plan 2030	Plan Gesamt (gerundet)
Konto	Bezeichnung								
1815200	Freizeitplatz Neubaugasse (2023 bis 2027)								
	Auszahlungen - Investitionen - Mittelverwendung	0,00	200 000,00	0,00	0,00	0,00	0,00	0,00	200 000,00
	Anschaffungs- oder Herstellungskosten	0,00	200 000,00	0,00	0,00	0,00	0,00	0,00	200 000,00
5/815200-006000	Errichtung Mehrzweckplatz		200 000,00						200 000,00
	Einzahlungen - Finanzierung - Mittelaufbringung	0,00	200 000,00	0,00	0,00	0,00	0,00	0,00	200 000,00
	Mittel aus Geldfluss aus der operativen Gebarung	0,00	25 000,00	0,00	0,00	0,00	0,00	0,00	25 000,00
6/815200+899000	Geldmittel aus der investiven Gebarung		25 000,00						25 000,00
	Bedarfszuweisungen/KTZ	0,00	155 000,00	0,00	0,00	0,00	0,00	0,00	155 000,00
6/815200+871000	Gemeinde-Bedarfszuweisungsmitteln		155 000,00						155 000,00
	Haushaltsrücklagen/Zahlungsmittelreserven	0,00	0,00	0,00	0,00	0,00	0,00	0,00	0,00
	Sonstige Kapitaltransfers und Subventionen	0,00	20 000,00	0,00	0,00	0,00	0,00	0,00	20 000,00
6/815200+305000	Förderung Dorf- und Stadterneuerung GmbH		20 000,00						20 000,00
	Darlehen/Innere Darlehen	0,00	0,00	0,00	0,00	0,00	0,00	0,00	0,00
	Finanzierungsleasing	0,00	0,00	0,00	0,00	0,00	0,00	0,00	0,00
	Veräußerung langfristiges Vermögen und Sonstiges	0,00	0,00	0,00	0,00	0,00	0,00	0,00	0,00
Finanzierungsergebnis 1815200		0,00	0,00	0,00	0,00	0,00	0,00	0,00	0,00
	<i>inklusive Vorjahre (gerundet)</i>		0,00	0,00	0,00	0,00	0,00	0,00	

Vorhaben	Vorhabensbezeichnung	RA Vorjahre	VA 2025	VA 2026	Plan 2027	Plan 2028	Plan 2029	Plan 2030	Plan Gesamt (gerundet)
Konto	Bezeichnung								
1831300	Freibad/Sauna Heizung (2025 bis 2030)								
	Auszahlungen - Investitionen - Mittelverwendung	0,00	0,00	95 000,00	0,00	0,00	0,00	0,00	95 000,00
	Anschaffungs- oder Herstellungskosten	0,00	0,00	95 000,00	0,00	0,00	0,00	0,00	95 000,00
5/831300-010000	Heizungserneuerung			95 000,00					95 000,00
	Einzahlungen - Finanzierung - Mittelaufbringung	0,00	0,00	95 000,00	0,00	0,00	0,00	0,00	95 000,00
	Mittel aus Geldfluss aus der operativen Gebarung	0,00	0,00	0,00	0,00	0,00	0,00	0,00	0,00
	Bedarfszuweisungen/KTZ	0,00	0,00	0,00	0,00	0,00	0,00	0,00	0,00
	Haushaltsrücklagen/Zahlungsmittelreserven	0,00	0,00	0,00	0,00	0,00	0,00	0,00	0,00
	Sonstige Kapitaltransfers und Subventionen	0,00	0,00	0,00	0,00	0,00	0,00	0,00	0,00
	Darlehen/Innere Darlehen	0,00	0,00	60 000,00	0,00	0,00	0,00	0,00	60 000,00
1/56	Freibad/Sauna Heizungsombau (Fernwärme)			60 000,00					60 000,00
	Finanzierungsleasing	0,00	0,00	0,00	0,00	0,00	0,00	0,00	0,00
	Veräußerung langfristiges Vermögen und Sonstiges	0,00	0,00	35 000,00	0,00	0,00	0,00	0,00	35 000,00
6/831300+803000	Verkauf Heizungscontainer bzw. - kessel			35 000,00					35 000,00
Finanzierungsergebnis 1831300		0,00	0,00	0,00	0,00	0,00	0,00	0,00	0,00
	<i>inklusive Vorjahre (gerundet)</i>		0,00	0,00	0,00	0,00	0,00	0,00	

Vorhaben	Vorhabensbezeichnung	RA Vorjahre	VA 2025	VA 2026	Plan 2027	Plan 2028	Plan 2029	Plan 2030	Plan Gesamt (gerundet)
Konto	Bezeichnung								
1840000	Grundkäufe, -verkäufe (2019 bis 2099)								
	Auszahlungen - Investitionen - Mittelverwendung	3 275 498,31	47 300,00	0,00	0,00	0,00	0,00	0,00	3 322 800,00
	Anschaffungs- oder Herstellungskosten	3 275 498,31	47 300,00	0,00	0,00	0,00	0,00	0,00	3 322 800,00
5/840000-001000	Grundkauf	3 275 498,31	47 300,00						3 322 800,00
	Einzahlungen - Finanzierung - Mittelaufbringung	3 328 427,37	-5 600,00	0,00	0,00	0,00	0,00	0,00	3 322 800,00
	Mittel aus Geldfluss aus der operativen Gebarung	1 473 953,86	-5 600,00	0,00	0,00	0,00	0,00	0,00	1 468 400,00
6/840000+001000	Unbebaute Grundstücke	889 068,95							889 100,00
5/840000-729960	Sonstige Ausgabe - Übernahme 2020	-132 315,09							-132 300,00
5/840000-799000	Geldmittel an die investive Gebarung		-5 600,00						-5 600,00
6/840000+829911	Geldmittel aus der operativen Gebarung	717 200,00							717 200,00
	Bedarfszuweisungen/KTZ	0,00	0,00	0,00	0,00	0,00	0,00	0,00	0,00
	Haushaltsrücklagen/Zahlungsmittelreserven	0,00	0,00	0,00	0,00	0,00	0,00	0,00	0,00
	Sonstige Kapitaltransfers und Subventionen	0,00	0,00	0,00	0,00	0,00	0,00	0,00	0,00
	Darlehen/Innere Darlehen	1 820 900,00	0,00	0,00	0,00	0,00	0,00	0,00	1 820 900,00
10/5	Grundankäufe 2020 (1. Teil)	340 400,00							340 400,00
10/6	Grundankäufe 2020 (2. Teil)	630 500,00							630 500,00
11/29	Grundankauf 2024	850 000,00							850 000,00
	Finanzierungsleasing	0,00	0,00	0,00	0,00	0,00	0,00	0,00	0,00
	Veräußerung langfristiges Vermögen und Sonstiges	33 573,51	0,00	0,00	0,00	0,00	0,00	0,00	33 600,00
6/840000+801000	Veräußerungen von Grundstücken und Grundstückseinrichtungen	33 573,51							33 600,00
Finanzierungsergebnis 1840000		52 929,06	-52 900,00	0,00	0,00	0,00	0,00	0,00	0,00
	<i>inklusive Vorjahre (gerundet)</i>		0,00	0,00	0,00	0,00	0,00	0,00	

Vorhaben	Vorhabensbezeichnung		RA Vorjahre	VA 2025	VA 2026	Plan 2027	Plan 2028	Plan 2029	Plan 2030	Plan Gesamt (gerundet)
Konto	Bezeichnung									
1850110	WVA BA 14 - BVW Gründe (2017 bis 2027)									
	Auszahlungen - Investitionen - Mittelverwendung		53 256,35	0,00	0,00	0,00	0,00	0,00	0,00	53 300,00
	Anschaffungs- oder Herstellungskosten		53 256,35	0,00	0,00	0,00	0,00	0,00	0,00	53 300,00
5/850110-004000	Errichtungskosten		53 256,35							53 300,00
	Einzahlungen - Finanzierung - Mittelaufbringung		57 989,85	-4 700,00	0,00	0,00	0,00	0,00	0,00	53 300,00
	Mittel aus Geldfluss aus der operativen Gebarung		-102 141,02	-4 700,00	0,00	0,00	0,00	0,00	0,00	-106 800,00
5/850110-729910	Geldmittel an die investive Gebarung		-125 200,00							-125 200,00
5/850110-799000	Geldmittel an die investive Gebarung		-5 947,85	-4 700,00						-10 600,00
6/850110+829960	Sonstige Einnahme - Übernahme 2020		29 006,83							29 000,00
	Bedarfszuweisungen/KTZ		437,00	0,00	0,00	0,00	0,00	0,00	0,00	400,00
6/850110+301000	Förderung NÖWWF		437,00							400,00
	Haushaltsrücklagen/Zahlungsmittelreserven		0,00	0,00	0,00	0,00	0,00	0,00	0,00	0,00
	Sonstige Kapitaltransfers und Subventionen		159 693,87	0,00	0,00	0,00	0,00	0,00	0,00	159 700,00
6/850110+307000	Anschlussgebühren		159 693,87							159 700,00
	Darlehen/Innere Darlehen		0,00	0,00	0,00	0,00	0,00	0,00	0,00	0,00
	Finanzierungsleasing		0,00	0,00	0,00	0,00	0,00	0,00	0,00	0,00
	Veräußerung langfristiges Vermögen und Sonstiges		0,00	0,00	0,00	0,00	0,00	0,00	0,00	0,00
Finanzierungsergebnis 1850110			4 733,50	-4 700,00	0,00	0,00	0,00	0,00	0,00	0,00
	<i>inklusive Vorjahre (gerundet)</i>			0,00	0,00	0,00	0,00	0,00	0,00	

Vorhaben	Vorhabensbezeichnung	RA Vorjahre	VA 2025	VA 2026	Plan 2027	Plan 2028	Plan 2029	Plan 2030	Plan Gesamt (gerundet)
Konto	Bezeichnung								
1850120	WVA BA 15 - Sanierung Grestner Str. /Manker Str. (2019 bis 2027)								
	Auszahlungen - Investitionen - Mittelverwendung	1 311 547,39	0,00	0,00	0,00	0,00	0,00	0,00	1 311 500,00
	Anschaffungs- oder Herstellungskosten	1 311 547,39	0,00	0,00	0,00	0,00	0,00	0,00	1 311 500,00
5/850120-004000	Wasserleitungsbau	1 311 547,39							1 311 500,00
	Einzahlungen - Finanzierung - Mittelaufbringung	1 311 547,39	0,00	0,00	0,00	0,00	0,00	0,00	1 311 500,00
	Mittel aus Geldfluss aus der operativen Gebarung	118 547,39	0,00	0,00	0,00	0,00	0,00	0,00	118 500,00
5/850120-729960	Sonstige Ausgabe - Übernahme 2020	-138 750,81							-138 800,00
6/850120+829910	Geldmittel aus der investiven Gebarung	21 550,35							21 600,00
6/850120+829911	Geldmittel aus der operativen Gebarung	229 800,00							229 800,00
6/850120+899000	Geldmittel aus der investiven Gebarung (85011)	5 947,85							5 900,00
	Bedarfszuweisungen/KTZ	0,00	0,00	0,00	0,00	0,00	0,00	0,00	0,00
	Haushaltsrücklagen/Zahlungsmittelreserven	0,00	0,00	0,00	0,00	0,00	0,00	0,00	0,00
	Sonstige Kapitaltransfers und Subventionen	220 000,00	0,00	0,00	0,00	0,00	0,00	0,00	220 000,00
6/850120+300000	Zweckzuschuss Bund (KIP 2020)	220 000,00							220 000,00
	Darlehen/Innere Darlehen	973 000,00	0,00	0,00	0,00	0,00	0,00	0,00	973 000,00
10/4	WVA BA 15	467 000,00							467 000,00
4/22	WVA BA 15	506 000,00							506 000,00
	Finanzierungsleasing	0,00	0,00	0,00	0,00	0,00	0,00	0,00	0,00
	Veräußerung langfristiges Vermögen und Sonstiges	0,00	0,00	0,00	0,00	0,00	0,00	0,00	0,00
Finanzierungsergebnis 1850120		0,00	0,00	0,00	0,00	0,00	0,00	0,00	0,00
	<i>inklusive Vorjahre (gerundet)</i>		0,00	0,00	0,00	0,00	0,00	0,00	

Vorhaben	Vorhabensbezeichnung		RA Vorjahre	VA 2025	VA 2026	Plan 2027	Plan 2028	Plan 2029	Plan 2030	Plan Gesamt (gerundet)
Konto	Bezeichnung									
1850130	WVA BA 16 - Erweiterung BR 2 und 3 (2023 bis 2027)									
	Auszahlungen - Investitionen - Mittelverwendung		190 099,86	1 900,00	0,00	0,00	0,00	0,00	0,00	192 000,00
	Anschaffungs- oder Herstellungskosten		190 099,86	1 900,00	0,00	0,00	0,00	0,00	0,00	192 000,00
5/850130-004000	Errichtungskosten		190 099,86	1 900,00						192 000,00
	Einzahlungen - Finanzierung - Mittelaufbringung		183 700,00	8 300,00	0,00	0,00	0,00	0,00	0,00	192 000,00
	Mittel aus Geldfluss aus der operativen Gebarung		183 700,00	-18 000,00	0,00	0,00	0,00	0,00	0,00	165 700,00
5/850130-799000	Geldmittel an die investive Gebarung			-18 000,00						-18 000,00
6/850130+829910	Geldmittel aus der investiven Gebarung		125 200,00							125 200,00
6/850130+829911	Geldmittel aus der operativen Gebarung		58 500,00							58 500,00
	Bedarfszuweisungen/KTZ		0,00	3 900,00	0,00	0,00	0,00	0,00	0,00	3 900,00
6/850130+301000	Beihilfe NÖWWF			3 900,00						3 900,00
	Haushaltsrücklagen/Zahlungsmittelreserven		0,00	0,00	0,00	0,00	0,00	0,00	0,00	0,00
	Sonstige Kapitaltransfers und Subventionen		0,00	22 400,00	0,00	0,00	0,00	0,00	0,00	22 400,00
6/850130+300000	Förderung Kommunalkredit			22 400,00						22 400,00
	Darlehen/Innere Darlehen		0,00	0,00	0,00	0,00	0,00	0,00	0,00	0,00
	Finanzierungsleasing		0,00	0,00	0,00	0,00	0,00	0,00	0,00	0,00
	Veräußerung langfristiges Vermögen und Sonstiges		0,00	0,00	0,00	0,00	0,00	0,00	0,00	0,00
Finanzierungsergebnis 1850130			-6 399,86	6 400,00	0,00	0,00	0,00	0,00	0,00	0,00
	<i>inklusive Vorjahre (gerundet)</i>			0,00	0,00	0,00	0,00	0,00	0,00	

Vorhaben	Vorhabensbezeichnung		RA Vorjahre	VA 2025	VA 2026	Plan 2027	Plan 2028	Plan 2029	Plan 2030	Plan Gesamt (gerundet)
Konto	Bezeichnung									
1850150	WVA Trinkwasserplan (2021 bis 2030)									
	Auszahlungen - Investitionen - Mittelverwendung		22 772,50	8 000,00	0,00	0,00	0,00	0,00	0,00	30 800,00
	Anschaffungs- oder Herstellungskosten		22 772,50	8 000,00	0,00	0,00	0,00	0,00	0,00	30 800,00
	5/850150-070000 Erstellung Trinkwasserplan		22 772,50	8 000,00						30 800,00
	Einzahlungen - Finanzierung - Mittelaufbringung		20 200,00	10 600,00	0,00	0,00	0,00	0,00	0,00	30 800,00
	Mittel aus Geldfluss aus der operativen Gebarung		20 200,00	0,00	0,00	0,00	0,00	0,00	0,00	20 200,00
	6/850150+829911 Geldmittel aus der operativen Gebarung		20 200,00							20 200,00
	Bedarfszuweisungen/KTZ		0,00	2 100,00	0,00	0,00	0,00	0,00	0,00	2 100,00
	6/850150+301000 Förderung NÖWWF			2 100,00						2 100,00
	Haushaltsrücklagen/Zahlungsmittelreserven		0,00	0,00	0,00	0,00	0,00	0,00	0,00	0,00
	Sonstige Kapitaltransfers und Subventionen		0,00	8 500,00	0,00	0,00	0,00	0,00	0,00	8 500,00
	6/850150+300000 Förderung Kommunalkredit			8 500,00						8 500,00
	Darlehen/Innere Darlehen		0,00	0,00	0,00	0,00	0,00	0,00	0,00	0,00
	Finanzierungsleasing		0,00	0,00	0,00	0,00	0,00	0,00	0,00	0,00
	Veräußerung langfristiges Vermögen und Sonstiges		0,00	0,00	0,00	0,00	0,00	0,00	0,00	0,00
Finanzierungsergebnis 1850150			-2 572,50	2 600,00	0,00	0,00	0,00	0,00	0,00	0,00
	<i>inklusive Vorjahre (gerundet)</i>			0,00	0,00	0,00	0,00	0,00	0,00	

Vorhaben	Vorhabensbezeichnung		RA Vorjahre	VA 2025	VA 2026	Plan 2027	Plan 2028	Plan 2029	Plan 2030	Plan Gesamt (gerundet)
Konto	Bezeichnung									
1850160	WVA BA 18 - Leitungstausch (2024 bis 2030)									
	Auszahlungen - Investitionen - Mittelverwendung		733 102,33	401 800,00	0,00	0,00	0,00	0,00	0,00	1 134 900,00
	Anschaffungs- oder Herstellungskosten		733 102,33	401 800,00	0,00	0,00	0,00	0,00	0,00	1 134 900,00
5/850160-004000	Wasserleitungsbau		733 102,33	401 800,00						1 134 900,00
	Einzahlungen - Finanzierung - Mittelaufbringung		702 000,00	432 900,00	0,00	0,00	0,00	0,00	0,00	1 134 900,00
	Mittel aus Geldfluss aus der operativen Gebarung		672 000,00	29 200,00	0,00	0,00	0,00	0,00	0,00	701 200,00
6/850160+899000	Geldmittel aus der investiven Gebarung			29 200,00						29 200,00
6/850160+899100	Geldmittel aus der operativen Gebarung		672 000,00							672 000,00
	Bedarfszuweisungen/KTZ		0,00	0,00	0,00	0,00	0,00	0,00	0,00	0,00
	Haushaltsrücklagen/Zahlungsmittelreserven		0,00	0,00	0,00	0,00	0,00	0,00	0,00	0,00
	Sonstige Kapitaltransfers und Subventionen		30 000,00	92 400,00	0,00	0,00	0,00	0,00	0,00	122 400,00
6/850160+305000	Kapitaltransfers von Unternehmen		30 000,00	92 400,00						122 400,00
	Darlehen/Innere Darlehen		0,00	311 300,00	0,00	0,00	0,00	0,00	0,00	311 300,00
4/26	WVA BA 18			311 300,00						311 300,00
	Finanzierungsleasing		0,00	0,00	0,00	0,00	0,00	0,00	0,00	0,00
	Veräußerung langfristiges Vermögen und Sonstiges		0,00	0,00	0,00	0,00	0,00	0,00	0,00	0,00
Finanzierungsergebnis 1850160			-31 102,33	31 100,00	0,00	0,00	0,00	0,00	0,00	0,00
	<i>inklusive Vorjahre (gerundet)</i>			0,00	0,00	0,00	0,00	0,00	0,00	

Vorhaben	Vorhabensbezeichnung		RA Vorjahre	VA 2025	VA 2026	Plan 2027	Plan 2028	Plan 2029	Plan 2030	Plan Gesamt (gerundet)
Konto	Bezeichnung									
1850170	WVA BA 19 - Am Sonnenhang (2024 bis 2030)									
	Auszahlungen - Investitionen - Mittelverwendung		0,00	60 000,00	0,00	0,00	0,00	0,00	0,00	60 000,00
	Anschaffungs- oder Herstellungskosten		0,00	60 000,00	0,00	0,00	0,00	0,00	0,00	60 000,00
	5/850170-004000 Wasserleitungsbau			60 000,00						60 000,00
	Einzahlungen - Finanzierung - Mittelaufbringung		0,00	60 000,00	0,00	0,00	0,00	0,00	0,00	60 000,00
	Mittel aus Geldfluss aus der operativen Gebarung		0,00	48 000,00	0,00	0,00	0,00	0,00	0,00	48 000,00
	6/850170+899100 Geldmittel aus der operativen Gebarung			48 000,00						48 000,00
	Bedarfszuweisungen/KTZ		0,00	0,00	0,00	0,00	0,00	0,00	0,00	0,00
	Haushaltsrücklagen/Zahlungsmittelreserven		0,00	0,00	0,00	0,00	0,00	0,00	0,00	0,00
	Sonstige Kapitaltransfers und Subventionen		0,00	12 000,00	0,00	0,00	0,00	0,00	0,00	12 000,00
	6/850170+307000 Anschlussgebühren			12 000,00						12 000,00
	Darlehen/Innere Darlehen		0,00	0,00	0,00	0,00	0,00	0,00	0,00	0,00
	Finanzierungsleasing		0,00	0,00	0,00	0,00	0,00	0,00	0,00	0,00
	Veräußerung langfristiges Vermögen und Sonstiges		0,00	0,00	0,00	0,00	0,00	0,00	0,00	0,00
Finanzierungsergebnis 1850170			0,00	0,00	0,00	0,00	0,00	0,00	0,00	0,00
	<i>inklusive Vorjahre (gerundet)</i>			0,00	0,00	0,00	0,00	0,00	0,00	

Vorhaben	Vorhabensbezeichnung	RA Vorjahre	VA 2025	VA 2026	Plan 2027	Plan 2028	Plan 2029	Plan 2030	Plan Gesamt (gerundet)
Konto	Bezeichnung								
1850180	WVA BA 20 - Leitungstausch Hauptpl. (2025 bis 2030)								
	Auszahlungen - Investitionen - Mittelverwendung	0,00	220 000,00	0,00	0,00	0,00	0,00	0,00	220 000,00
	Anschaffungs- oder Herstellungskosten	0,00	220 000,00	0,00	0,00	0,00	0,00	0,00	220 000,00
5/850180-004000	Wasserleitungsbau		220 000,00						220 000,00
	Einzahlungen - Finanzierung - Mittelaufbringung	0,00	22 700,00	197 300,00	0,00	0,00	0,00	0,00	220 000,00
	Mittel aus Geldfluss aus der operativen Gebarung	0,00	22 700,00	0,00	0,00	0,00	0,00	0,00	22 700,00
6/850180+899000	Geldmittel aus der investiven Gebarung		22 700,00						22 700,00
	Bedarfszuweisungen/KTZ	0,00	0,00	0,00	0,00	0,00	0,00	0,00	0,00
	Haushaltsrücklagen/Zahlungsmittelreserven	0,00	0,00	0,00	0,00	0,00	0,00	0,00	0,00
	Sonstige Kapitaltransfers und Subventionen	0,00	0,00	0,00	0,00	0,00	0,00	0,00	0,00
	Darlehen/Innere Darlehen	0,00	197 300,00	197 300,00	0,00	0,00	0,00	0,00	394 600,00
1/54	WVA BA 20 Leitungstausch Hauptplatz		197 300,00	197 300,00					394 600,00
	Finanzierungsleasing	0,00	0,00	0,00	0,00	0,00	0,00	0,00	0,00
	Veräußerung langfristiges Vermögen und Sonstiges	0,00	0,00	0,00	0,00	0,00	0,00	0,00	0,00
	Korrektur Einzahlungen VA 2025	0,00	-197 300,00	0,00	0,00	0,00	0,00	0,00	-197 300,00
Finanzierungsergebnis 1850180		0,00	-197 300,00	197 300,00	0,00	0,00	0,00	0,00	0,00
	<i>inklusive Vorjahre (gerundet)</i>		-197 300,00	0,00	0,00	0,00	0,00	0,00	

Vorhaben	Vorhabensbezeichnung		RA Vorjahre	VA 2025	VA 2026	Plan 2027	Plan 2028	Plan 2029	Plan 2030	Plan Gesamt (gerundet)
Konto	Bezeichnung									
1851110	Regenwasserplan (2022 bis 2030)									
Auszahlungen - Investitionen - Mittelverwendung			6 800,00	0,00	31 200,00	30 000,00	0,00	0,00	0,00	68 000,00
Anschaffungs- oder Herstellungskosten			6 800,00	0,00	31 200,00	30 000,00	0,00	0,00	0,00	68 000,00
5/851110-070000	Erstellung Regenwasserplan		6 800,00		31 200,00	30 000,00				68 000,00
Einzahlungen - Finanzierung - Mittelaufbringung			40 800,00	0,00	13 000,00	14 200,00	0,00	0,00	0,00	68 000,00
Mittel aus Geldfluss aus der operativen Gebarung			40 800,00	0,00	0,00	0,00	0,00	0,00	0,00	40 800,00
6/851110+829911	Geldmittel aus der operativen Gebarung		40 800,00							40 800,00
Bedarfszuweisungen/KTZ			0,00	0,00	13 000,00	14 200,00	0,00	0,00	0,00	27 200,00
6/851110+301000	Förderung NÖWWF				13 000,00	14 200,00				27 200,00
Haushaltsrücklagen/Zahlungsmittelreserven			0,00	0,00	0,00	0,00	0,00	0,00	0,00	0,00
Sonstige Kapitaltransfers und Subventionen			0,00	0,00	0,00	0,00	0,00	0,00	0,00	0,00
Darlehen/Innere Darlehen			0,00	0,00	0,00	0,00	0,00	0,00	0,00	0,00
Finanzierungsleasing			0,00	0,00	0,00	0,00	0,00	0,00	0,00	0,00
Veräußerung langfristiges Vermögen und Sonstiges			0,00	0,00	0,00	0,00	0,00	0,00	0,00	0,00
Finanzierungsergebnis 1851110			34 000,00	0,00	-18 200,00	-15 800,00	0,00	0,00	0,00	0,00
	<i>inklusive Vorjahre (gerundet)</i>			34 000,00	15 800,00	0,00	0,00	0,00	0,00	

Vorhaben	Vorhabensbezeichnung	RA Vorjahre	VA 2025	VA 2026	Plan 2027	Plan 2028	Plan 2029	Plan 2030	Plan Gesamt (gerundet)
Konto	Bezeichnung								
1851120	ABA BA 19 - Am Sonnenhang (2024 bis 2030)								
	Auszahlungen - Investitionen - Mittelverwendung	0,00	105 000,00	0,00	0,00	0,00	0,00	0,00	105 000,00
	Anschaffungs- oder Herstellungskosten	0,00	105 000,00	0,00	0,00	0,00	0,00	0,00	105 000,00
5/851120-004000	Kanalbau		105 000,00						105 000,00
	Einzahlungen - Finanzierung - Mittelaufbringung	0,00	105 000,00	0,00	0,00	0,00	0,00	0,00	105 000,00
	Mittel aus Geldfluss aus der operativen Gebarung	0,00	20 000,00	0,00	0,00	0,00	0,00	0,00	20 000,00
6/851120+899000	Geldmittel aus der investiven Gebarung		5 600,00						5 600,00
6/851120+899100	Geldmittel aus der operativen Gebarung		14 400,00						14 400,00
	Bedarfszuweisungen/KTZ	0,00	0,00	0,00	0,00	0,00	0,00	0,00	0,00
	Haushaltsrücklagen/Zahlungsmittelreserven	0,00	67 500,00	0,00	0,00	0,00	0,00	0,00	67 500,00
6/851120+894001	Entnahmen von zweckgebundenen Haushaltsrücklagen		67 500,00						67 500,00
	Sonstige Kapitaltransfers und Subventionen	0,00	17 500,00	0,00	0,00	0,00	0,00	0,00	17 500,00
6/851120+307000	Anschlussgebühren		17 500,00						17 500,00
	Darlehen/Innere Darlehen	0,00	0,00	0,00	0,00	0,00	0,00	0,00	0,00
	Finanzierungsleasing	0,00	0,00	0,00	0,00	0,00	0,00	0,00	0,00
	Veräußerung langfristiges Vermögen und Sonstiges	0,00	0,00	0,00	0,00	0,00	0,00	0,00	0,00
Finanzierungsergebnis 1851120		0,00	0,00	0,00	0,00	0,00	0,00	0,00	0,00
	<i>inklusive Vorjahre (gerundet)</i>		0,00	0,00	0,00	0,00	0,00	0,00	

Vorhaben	Vorhabensbezeichnung		RA Vorjahre	VA 2025	VA 2026	Plan 2027	Plan 2028	Plan 2029	Plan 2030	Plan Gesamt (gerundet)
Konto	Bezeichnung									
1851300	ABA BA 17 - BVW Gründe (2017 bis 2027)									
	Auszahlungen - Investitionen - Mittelverwendung		387 776,46	0,00	0,00	0,00	0,00	0,00	0,00	387 800,00
	Anschaffungs- oder Herstellungskosten		387 776,46	0,00	0,00	0,00	0,00	0,00	0,00	387 800,00
5/851300-004000	Errichtungskosten		219 676,46							219 700,00
5/851300-346000	Sondertilgung Bankdarlehen		168 100,00							168 100,00
	Einzahlungen - Finanzierung - Mittelaufbringung		393 330,62	-5 600,00	0,00	0,00	0,00	0,00	0,00	387 700,00
	Mittel aus Geldfluss aus der operativen Gebarung		111 262,72	-5 600,00	0,00	0,00	0,00	0,00	0,00	105 700,00
5/851300-799000	Geldmittel an die investive Gebarung			-5 600,00						-5 600,00
6/851300+829960	Sonstige Einnahme - Übernahme 2020		111 262,72							111 300,00
	Bedarfszuweisungen/KTZ		0,00	0,00	0,00	0,00	0,00	0,00	0,00	0,00
	Haushaltsrücklagen/Zahlungsmittelreserven		0,00	0,00	0,00	0,00	0,00	0,00	0,00	0,00
	Sonstige Kapitaltransfers und Subventionen		282 067,90	0,00	0,00	0,00	0,00	0,00	0,00	282 100,00
6/851300+307000	Anschlussgebühren		282 067,90							282 100,00
	Darlehen/Innere Darlehen		0,00	0,00	0,00	0,00	0,00	0,00	0,00	0,00
	Finanzierungsleasing		0,00	0,00	0,00	0,00	0,00	0,00	0,00	0,00
	Veräußerung langfristiges Vermögen und Sonstiges		0,00	0,00	0,00	0,00	0,00	0,00	0,00	0,00
Finanzierungsergebnis 1851300			5 554,16	-5 600,00	0,00	0,00	0,00	0,00	0,00	0,00
	<i>inklusive Vorjahre (gerundet)</i>			0,00	0,00	0,00	0,00	0,00	0,00	

Vorhaben	Vorhabensbezeichnung		RA Vorjahre	VA 2025	VA 2026	Plan 2027	Plan 2028	Plan 2029	Plan 2030	Plan Gesamt (gerundet)
Konto	Bezeichnung									
1870000	PV-Anlage Messegelände (2024 bis 2028)									
	Auszahlungen - Investitionen - Mittelverwendung		130 576,92	128 000,00	128 000,00	128 000,00	128 000,00	0,00	0,00	642 600,00
	Anschaffungs- oder Herstellungskosten		130 576,92	128 000,00	128 000,00	128 000,00	128 000,00	0,00	0,00	642 600,00
5/870000-050000	PV-Anlage Messegelände		130 576,92	128 000,00	128 000,00	128 000,00	128 000,00			642 600,00
	Einzahlungen - Finanzierung - Mittelaufbringung		0,00	337 300,00	165 200,00	93 900,00	46 200,00	0,00	0,00	642 600,00
	Mittel aus Geldfluss aus der operativen Gebarung		0,00	258 600,00	55 800,00	0,00	0,00	0,00	0,00	314 400,00
6/870000+899000	Geldmittel aus der investiven Gebarung			130 600,00						130 600,00
6/870000+899100	Geldmittel aus der operativen Gebarung			128 000,00	55 800,00					183 800,00
	Bedarfszuweisungen/KTZ		0,00	0,00	0,00	0,00	0,00	0,00	0,00	0,00
	Haushaltsrücklagen/Zahlungsmittelreserven		0,00	0,00	0,00	0,00	0,00	0,00	0,00	0,00
	Sonstige Kapitaltransfers und Subventionen		0,00	0,00	109 400,00	93 900,00	46 200,00	0,00	0,00	249 500,00
6/870000+300742	Zweckzuschuss Bund (KIG 2025)				109 400,00	93 900,00	46 200,00			249 500,00
	Darlehen/Innere Darlehen		0,00	0,00	0,00	0,00	0,00	0,00	0,00	0,00
	Finanzierungsleasing		0,00	0,00	0,00	0,00	0,00	0,00	0,00	0,00
	Veräußerung langfristiges Vermögen und Sonstiges		0,00	0,00	0,00	0,00	0,00	0,00	0,00	0,00
	Korrektur Einzahlungen VA 2025		0,00	78 700,00	0,00	0,00	0,00	0,00	0,00	78 700,00
Finanzierungsergebnis 1870000			-130 576,92	209 300,00	37 200,00	-34 100,00	-81 800,00	0,00	0,00	0,00
	<i>inklusive Vorjahre (gerundet)</i>			78 700,00	115 900,00	81 800,00	0,00	0,00	0,00	

Vorhaben	Vorhabensbezeichnung		RA Vorjahre	VA 2025	VA 2026	Plan 2027	Plan 2028	Plan 2029	Plan 2030	Plan Gesamt (gerundet)
Konto	Bezeichnung									
1950200	Umschuldung 2026 (2025 bis 2026)									
Auszahlungen - Investitionen - Mittelverwendung			0,00	0,00	2 114 500,00	0,00	0,00	0,00	0,00	2 114 500,00
Anschaffungs- oder Herstellungskosten			0,00	0,00	2 114 500,00	0,00	0,00	0,00	0,00	2 114 500,00
5/950200-346000	Tilgung Bankdarlehen KDG I				792 500,00					792 500,00
5/950200-346100	Tilgung Bankdarlehen Hangwässer				540 000,00					540 000,00
5/950200-346200	Tilgung Bankdarlehen Grundankauf				782 000,00					782 000,00
Einzahlungen - Finanzierung - Mittelaufbringung			0,00	0,00	2 114 500,00	0,00	0,00	0,00	0,00	2 114 500,00
Mittel aus Geldfluss aus der operativen Gebarung			0,00	0,00	0,00	0,00	0,00	0,00	0,00	0,00
Bedarfszuweisungen/KTZ			0,00	0,00	0,00	0,00	0,00	0,00	0,00	0,00
Haushaltsrücklagen/Zahlungsmittelreserven			0,00	0,00	0,00	0,00	0,00	0,00	0,00	0,00
Sonstige Kapitaltransfers und Subventionen			0,00	0,00	0,00	0,00	0,00	0,00	0,00	0,00
Darlehen/Innere Darlehen			0,00	0,00	2 114 500,00	0,00	0,00	0,00	0,00	2 114 500,00
1/55	Umschuldung 2026				2 114 500,00					2 114 500,00
Finanzierungsleasing			0,00	0,00	0,00	0,00	0,00	0,00	0,00	0,00
Veräußerung langfristiges Vermögen und Sonstiges			0,00	0,00	0,00	0,00	0,00	0,00	0,00	0,00
Finanzierungsergebnis 1950200			0,00	0,00	0,00	0,00	0,00	0,00	0,00	0,00
	<i>inklusive Vorjahre (gerundet)</i>			0,00	0,00	0,00	0,00	0,00	0,00	

Salden Finanzierungsergebnisse		RA Vorjahre	VA 2025	VA 2026	Plan 2027	Plan 2028	Plan 2029	Plan 2030	Plan Gesamt (gerundet)
1612130	Abbiegespur Wiener Straße (2023 bis 2030)								
	Auszahlungen - Investitionen - Mittelverwendung	2 325,60	0,00	3 000,00	0,00	0,00	0,00	0,00	5 300,00
	Einzahlungen - Finanzierung - Mittelherkunft	0,00	0,00	5 300,00	0,00	0,00	0,00	0,00	5 300,00
		-2 325,60	0,00	2 300,00	0,00	0,00	0,00	0,00	0,00
	<i>inklusive Vorjahre (gerundet)</i>		-2 300,00	0,00	0,00	0,00	0,00	0,00	
1612140	Brückensanierungen (2025 bis 2030)								
	Auszahlungen - Investitionen - Mittelverwendung	0,00	250 000,00	0,00	0,00	0,00	0,00	0,00	250 000,00
	Einzahlungen - Finanzierung - Mittelherkunft	0,00	250 000,00	0,00	0,00	0,00	0,00	0,00	250 000,00
		0,00	0,00	0,00	0,00	0,00	0,00	0,00	0,00
	<i>inklusive Vorjahre (gerundet)</i>		0,00	0,00	0,00	0,00	0,00	0,00	
1612170	Sandweg Verbereiterung (2024 bis 2026)								
	Auszahlungen - Investitionen - Mittelverwendung	0,00	77 300,00	0,00	0,00	0,00	0,00	0,00	77 300,00
	Einzahlungen - Finanzierung - Mittelherkunft	0,00	77 300,00	0,00	0,00	0,00	0,00	0,00	77 300,00
		0,00	0,00	0,00	0,00	0,00	0,00	0,00	0,00
	<i>inklusive Vorjahre (gerundet)</i>		0,00	0,00	0,00	0,00	0,00	0,00	
1612180	Am Sonnenhang (Verlängerung) (2025 bis 2030)								
	Auszahlungen - Investitionen - Mittelverwendung	0,00	15 500,00	0,00	0,00	0,00	0,00	0,00	15 500,00
	Einzahlungen - Finanzierung - Mittelherkunft	0,00	15 500,00	0,00	0,00	0,00	0,00	0,00	15 500,00
		0,00	0,00	0,00	0,00	0,00	0,00	0,00	0,00
	<i>inklusive Vorjahre (gerundet)</i>		0,00	0,00	0,00	0,00	0,00	0,00	
1612190	Straßenbau Bahnhofstraße (2025 bis 2030)								
	Auszahlungen - Investitionen - Mittelverwendung	0,00	0,00	310 000,00	0,00	0,00	0,00	0,00	310 000,00
	Einzahlungen - Finanzierung - Mittelherkunft	0,00	0,00	310 000,00	0,00	0,00	0,00	0,00	310 000,00
		0,00	0,00	0,00	0,00	0,00	0,00	0,00	0,00
	<i>inklusive Vorjahre (gerundet)</i>		0,00	0,00	0,00	0,00	0,00	0,00	
1612210	Straßenbau Josef-Riedmüller-Straße und Bartens								
	Auszahlungen - Investitionen - Mittelverwendung	0,00	0,00	94 400,00	0,00	0,00	0,00	0,00	94 400,00
	Einzahlungen - Finanzierung - Mittelherkunft	0,00	0,00	94 400,00	0,00	0,00	0,00	0,00	94 400,00
		0,00	0,00	0,00	0,00	0,00	0,00	0,00	0,00
	<i>inklusive Vorjahre (gerundet)</i>		0,00	0,00	0,00	0,00	0,00	0,00	
1612220	Straßenbau Ybbser Straße (2025 bis 2030)								
	Auszahlungen - Investitionen - Mittelverwendung	0,00	0,00	280 000,00	0,00	0,00	0,00	0,00	280 000,00
	Einzahlungen - Finanzierung - Mittelherkunft	0,00	0,00	280 000,00	0,00	0,00	0,00	0,00	280 000,00
		0,00	0,00	0,00	0,00	0,00	0,00	0,00	0,00
	<i>inklusive Vorjahre (gerundet)</i>		0,00	0,00	0,00	0,00	0,00	0,00	

Salden Finanzierungsergebnisse		RA Vorjahre	VA 2025	VA 2026	Plan 2027	Plan 2028	Plan 2029	Plan 2030	Plan Gesamt (gerundet)
1612500	Straßenbau Zeiselgraben (2020 bis 2030)								
	Auszahlungen - Investitionen - Mittelverwendung	240 681,68	88 400,00	0,00	0,00	0,00	0,00	0,00	329 100,00
	Einzahlungen - Finanzierung - Mittelherkunft	329 053,76	0,00	0,00	0,00	0,00	0,00	0,00	329 100,00
		88 372,08	-88 400,00	0,00	0,00	0,00	0,00	0,00	0,00
	<i>inklusive Vorjahre (gerundet)</i>		0,00	0,00	0,00	0,00	0,00	0,00	
1612600	Straßenbau Dr. Eugen-Wüster-Weg (2020 bis 202								
	Auszahlungen - Investitionen - Mittelverwendung	142 242,22	0,00	0,00	0,00	0,00	0,00	0,00	142 200,00
	Einzahlungen - Finanzierung - Mittelherkunft	177 031,00	-34 800,00	0,00	0,00	0,00	0,00	0,00	142 200,00
		34 788,78	-34 800,00	0,00	0,00	0,00	0,00	0,00	0,00
	<i>inklusive Vorjahre (gerundet)</i>		0,00	0,00	0,00	0,00	0,00	0,00	
1612700	Straßenbau Am Brunnenfeld (2021 bis 2026)								
	Auszahlungen - Investitionen - Mittelverwendung	852 599,49	0,00	0,00	0,00	0,00	0,00	0,00	852 600,00
	Einzahlungen - Finanzierung - Mittelherkunft	951 235,16	-98 600,00	0,00	0,00	0,00	0,00	0,00	852 600,00
		98 635,67	-98 600,00	0,00	0,00	0,00	0,00	0,00	0,00
	<i>inklusive Vorjahre (gerundet)</i>		0,00	0,00	0,00	0,00	0,00	0,00	
1612800	Radweg südlicher Ortsanfang bis Stefan-Denk-Str								
	Auszahlungen - Investitionen - Mittelverwendung	1 309 341,73	5 000,00	0,00	0,00	0,00	0,00	0,00	1 314 300,00
	Einzahlungen - Finanzierung - Mittelherkunft	1 063 266,50	256 400,00	-5 300,00	0,00	0,00	0,00	0,00	1 314 400,00
		-246 075,23	251 400,00	-5 300,00	0,00	0,00	0,00	0,00	0,00
	<i>inklusive Vorjahre (gerundet)</i>		5 300,00	0,00	0,00	0,00	0,00	0,00	
1612900	Zufahrtstraße ZKW (2021 bis 2026)								
	Auszahlungen - Investitionen - Mittelverwendung	0,00	195 700,00	0,00	0,00	0,00	0,00	0,00	195 700,00
	Einzahlungen - Finanzierung - Mittelherkunft	195 680,00	0,00	0,00	0,00	0,00	0,00	0,00	195 700,00
		195 680,00	-195 700,00	0,00	0,00	0,00	0,00	0,00	0,00
	<i>inklusive Vorjahre (gerundet)</i>		0,00	0,00	0,00	0,00	0,00	0,00	
1616300	Zwieselprojekt (Bauphase II) (2022 bis 2030)								
	Auszahlungen - Investitionen - Mittelverwendung	25 611,09	0,00	0,00	0,00	0,00	0,00	0,00	25 600,00
	Einzahlungen - Finanzierung - Mittelherkunft	45 673,95	-20 100,00	0,00	0,00	0,00	0,00	0,00	25 600,00
		20 062,86	-20 100,00	0,00	0,00	0,00	0,00	0,00	0,00
	<i>inklusive Vorjahre (gerundet)</i>		0,00	0,00	0,00	0,00	0,00	0,00	
1639000	Projekt Hochwasserschutz (1990 bis 2030)								
	Auszahlungen - Investitionen - Mittelverwendung	813 555,28	60 000,00	0,00	0,00	0,00	0,00	0,00	873 600,00
	Einzahlungen - Finanzierung - Mittelherkunft	815 617,63	57 900,00	0,00	0,00	0,00	0,00	0,00	873 500,00
		2 062,35	-2 100,00	0,00	0,00	0,00	0,00	0,00	0,00
	<i>inklusive Vorjahre (gerundet)</i>		0,00	0,00	0,00	0,00	0,00	0,00	

Salden Finanzierungsergebnisse		RA Vorjahre	VA 2025	VA 2026	Plan 2027	Plan 2028	Plan 2029	Plan 2030	Plan Gesamt (gerundet)
1639100	Hangwässerschutzmaßnahmen (2022 bis 2030)								
	Auszahlungen - Investitionen - Mittelverwendung	235 466,23	506 900,00	105 000,00	0,00	0,00	0,00	0,00	847 400,00
	Einzahlungen - Finanzierung - Mittelherkunft	600 000,00	247 400,00	0,00	0,00	0,00	0,00	0,00	847 400,00
		364 533,77	-259 500,00	-105 000,00	0,00	0,00	0,00	0,00	0,00
	<i>inklusive Vorjahre (gerundet)</i>		105 000,00	0,00	0,00	0,00	0,00	0,00	
1710000	Ländlicher Wegebau (2019 bis 2099)								
	Auszahlungen - Investitionen - Mittelverwendung	40 122,07	20 000,00	0,00	0,00	0,00	0,00	0,00	60 100,00
	Einzahlungen - Finanzierung - Mittelherkunft	40 467,07	19 700,00	0,00	0,00	0,00	0,00	0,00	60 200,00
		345,00	-300,00	0,00	0,00	0,00	0,00	0,00	0,00
	<i>inklusive Vorjahre (gerundet)</i>		0,00	0,00	0,00	0,00	0,00	0,00	
1815200	Freizeitplatz Neubaugasse (2023 bis 2027)								
	Auszahlungen - Investitionen - Mittelverwendung	0,00	200 000,00	0,00	0,00	0,00	0,00	0,00	200 000,00
	Einzahlungen - Finanzierung - Mittelherkunft	0,00	200 000,00	0,00	0,00	0,00	0,00	0,00	200 000,00
		0,00	0,00	0,00	0,00	0,00	0,00	0,00	0,00
	<i>inklusive Vorjahre (gerundet)</i>		0,00	0,00	0,00	0,00	0,00	0,00	
1831300	Freibad/Sauna Heizung (2025 bis 2030)								
	Auszahlungen - Investitionen - Mittelverwendung	0,00	0,00	95 000,00	0,00	0,00	0,00	0,00	95 000,00
	Einzahlungen - Finanzierung - Mittelherkunft	0,00	0,00	95 000,00	0,00	0,00	0,00	0,00	95 000,00
		0,00	0,00	0,00	0,00	0,00	0,00	0,00	0,00
	<i>inklusive Vorjahre (gerundet)</i>		0,00	0,00	0,00	0,00	0,00	0,00	
1840000	Grundkäufe, -verkäufe (2019 bis 2099)								
	Auszahlungen - Investitionen - Mittelverwendung	3 275 498,31	47 300,00	0,00	0,00	0,00	0,00	0,00	3 322 800,00
	Einzahlungen - Finanzierung - Mittelherkunft	3 328 427,37	-5 600,00	0,00	0,00	0,00	0,00	0,00	3 322 800,00
		52 929,06	-52 900,00	0,00	0,00	0,00	0,00	0,00	0,00
	<i>inklusive Vorjahre (gerundet)</i>		0,00	0,00	0,00	0,00	0,00	0,00	
1850110	WVA BA 14 - BVW Gründe (2017 bis 2027)								
	Auszahlungen - Investitionen - Mittelverwendung	53 256,35	0,00	0,00	0,00	0,00	0,00	0,00	53 300,00
	Einzahlungen - Finanzierung - Mittelherkunft	57 989,85	-4 700,00	0,00	0,00	0,00	0,00	0,00	53 300,00
		4 733,50	-4 700,00	0,00	0,00	0,00	0,00	0,00	0,00
	<i>inklusive Vorjahre (gerundet)</i>		0,00	0,00	0,00	0,00	0,00	0,00	
1850120	WVA BA 15 - Sanierung Grestner Str. /Manker Str								
	Auszahlungen - Investitionen - Mittelverwendung	1 311 547,39	0,00	0,00	0,00	0,00	0,00	0,00	1 311 500,00
	Einzahlungen - Finanzierung - Mittelherkunft	1 311 547,39	0,00	0,00	0,00	0,00	0,00	0,00	1 311 500,00
		0,00	0,00	0,00	0,00	0,00	0,00	0,00	0,00
	<i>inklusive Vorjahre (gerundet)</i>		0,00	0,00	0,00	0,00	0,00	0,00	

Salden Finanzierungsergebnisse		RA Vorjahre	VA 2025	VA 2026	Plan 2027	Plan 2028	Plan 2029	Plan 2030	Plan Gesamt (gerundet)
1850130	WVA BA 16 - Erweiterung BR 2 und 3 (2023 bis 2025)								
	Auszahlungen - Investitionen - Mittelverwendung	190 099,86	1 900,00	0,00	0,00	0,00	0,00	0,00	192 000,00
	Einzahlungen - Finanzierung - Mittelherkunft	183 700,00	8 300,00	0,00	0,00	0,00	0,00	0,00	192 000,00
		-6 399,86	6 400,00	0,00	0,00	0,00	0,00	0,00	0,00
	<i>inklusive Vorjahre (gerundet)</i>		0,00	0,00	0,00	0,00	0,00	0,00	
1850150	WVA Trinkwasserplan (2021 bis 2030)								
	Auszahlungen - Investitionen - Mittelverwendung	22 772,50	8 000,00	0,00	0,00	0,00	0,00	0,00	30 800,00
	Einzahlungen - Finanzierung - Mittelherkunft	20 200,00	10 600,00	0,00	0,00	0,00	0,00	0,00	30 800,00
		-2 572,50	2 600,00	0,00	0,00	0,00	0,00	0,00	0,00
	<i>inklusive Vorjahre (gerundet)</i>		0,00	0,00	0,00	0,00	0,00	0,00	
1850160	WVA BA 18 - Leitungstausch (2024 bis 2030)								
	Auszahlungen - Investitionen - Mittelverwendung	733 102,33	401 800,00	0,00	0,00	0,00	0,00	0,00	1 134 900,00
	Einzahlungen - Finanzierung - Mittelherkunft	702 000,00	432 900,00	0,00	0,00	0,00	0,00	0,00	1 134 900,00
		-31 102,33	31 100,00	0,00	0,00	0,00	0,00	0,00	0,00
	<i>inklusive Vorjahre (gerundet)</i>		0,00	0,00	0,00	0,00	0,00	0,00	
1850170	WVA BA 19 - Am Sonnenhang (2024 bis 2030)								
	Auszahlungen - Investitionen - Mittelverwendung	0,00	60 000,00	0,00	0,00	0,00	0,00	0,00	60 000,00
	Einzahlungen - Finanzierung - Mittelherkunft	0,00	60 000,00	0,00	0,00	0,00	0,00	0,00	60 000,00
		0,00	0,00	0,00	0,00	0,00	0,00	0,00	0,00
	<i>inklusive Vorjahre (gerundet)</i>		0,00	0,00	0,00	0,00	0,00	0,00	
1850180	WVA BA 20 - Leitungstausch Hauptpl. (2025 bis 2030)								
	Auszahlungen - Investitionen - Mittelverwendung	0,00	220 000,00	0,00	0,00	0,00	0,00	0,00	220 000,00
	Einzahlungen - Finanzierung - Mittelherkunft	0,00	22 700,00	197 300,00	0,00	0,00	0,00	0,00	220 000,00
		0,00	-197 300,00	197 300,00	0,00	0,00	0,00	0,00	0,00
	<i>inklusive Vorjahre (gerundet)</i>		-197 300,00	0,00	0,00	0,00	0,00	0,00	
1851110	Regenwasserplan (2022 bis 2030)								
	Auszahlungen - Investitionen - Mittelverwendung	6 800,00	0,00	31 200,00	30 000,00	0,00	0,00	0,00	68 000,00
	Einzahlungen - Finanzierung - Mittelherkunft	40 800,00	0,00	13 000,00	14 200,00	0,00	0,00	0,00	68 000,00
		34 000,00	0,00	-18 200,00	-15 800,00	0,00	0,00	0,00	0,00
	<i>inklusive Vorjahre (gerundet)</i>		34 000,00	15 800,00	0,00	0,00	0,00	0,00	
1851120	ABA BA 19 - Am Sonnenhang (2024 bis 2030)								
	Auszahlungen - Investitionen - Mittelverwendung	0,00	105 000,00	0,00	0,00	0,00	0,00	0,00	105 000,00
	Einzahlungen - Finanzierung - Mittelherkunft	0,00	105 000,00	0,00	0,00	0,00	0,00	0,00	105 000,00
		0,00	0,00	0,00	0,00	0,00	0,00	0,00	0,00
	<i>inklusive Vorjahre (gerundet)</i>		0,00	0,00	0,00	0,00	0,00	0,00	

Salden Finanzierungsergebnisse		RA Vorjahre	VA 2025	VA 2026	Plan 2027	Plan 2028	Plan 2029	Plan 2030	Plan Gesamt (gerundet)
1851300	ABA BA 17 - BVW Gründe (2017 bis 2027)								
	Auszahlungen - Investitionen - Mittelverwendung	387 776,46	0,00	0,00	0,00	0,00	0,00	0,00	387 800,00
	Einzahlungen - Finanzierung - Mittelherkunft	393 330,62	-5 600,00	0,00	0,00	0,00	0,00	0,00	387 700,00
		5 554,16	-5 600,00	0,00	0,00	0,00	0,00	0,00	0,00
	<i>inklusive Vorjahre (gerundet)</i>		0,00	0,00	0,00	0,00	0,00	0,00	
1870000	PV-Anlage Messegelände (2024 bis 2028)								
	Auszahlungen - Investitionen - Mittelverwendung	130 576,92	128 000,00	128 000,00	128 000,00	128 000,00	0,00	0,00	642 600,00
	Einzahlungen - Finanzierung - Mittelherkunft	0,00	337 300,00	165 200,00	93 900,00	46 200,00	0,00	0,00	642 600,00
		-130 576,92	209 300,00	37 200,00	-34 100,00	-81 800,00	0,00	0,00	0,00
	<i>inklusive Vorjahre (gerundet)</i>		78 700,00	115 900,00	81 800,00	0,00	0,00	0,00	
1950200	Umschuldung 2026 (2025 bis 2026)								
	Auszahlungen - Investitionen - Mittelverwendung	0,00	0,00	2 114 500,00	0,00	0,00	0,00	0,00	2 114 500,00
	Einzahlungen - Finanzierung - Mittelherkunft	0,00	0,00	2 114 500,00	0,00	0,00	0,00	0,00	2 114 500,00
		0,00	0,00	0,00	0,00	0,00	0,00	0,00	0,00
	<i>inklusive Vorjahre (gerundet)</i>		0,00	0,00	0,00	0,00	0,00	0,00	
Saldo Investive Einzelvorhaben		482 644,79	-459 200,00	108 300,00	-49 900,00	-81 800,00	0,00	0,00	0,00
	<i>inklusive Vorjahre (gerundet)</i>		23 400,00	131 700,00	81 800,00	0,00	0,00	0,00	
Saldo der gesamten Investitionstätigkeit		482 644,79	-459 200,00	108 300,00	-49 900,00	-81 800,00	0,00	0,00	0,00
	<i>inklusive Vorjahre (gerundet)</i>		23 400,00	131 700,00	81 800,00	0,00	0,00	0,00	

Nachweis der sonstigen Investitionen (nur VC 2)

Vorhaben	Vorhabensbezeichnung		VA 2025	VA 2026	Plan 2027	Plan 2028	Plan 2029	Plan 2030
Konto	Bezeichnung							
2888885	Sonstige Investitionen (2025 bis 2099)							
	Auszahlungen - Investitionen - Mittelverwendung		451 700,00	317 700,00	68 700,00	67 100,00	72 400,00	69 700,00
	Anschaffungs- oder Herstellungskosten		451 700,00	317 700,00	68 700,00	67 100,00	72 400,00	69 700,00
1/000000-070000	Lizenzen			500,00				
1/010000-042000	Amtsausstattung			2 000,00				
1/010000-042100	Ankauf EDV-Anlage			25 000,00				
1/010000-070000	Lizenzen	3 600,00		13 100,00	4 500,00	4 600,00	4 600,00	4 700,00
1/029000-010000	Heizungstausch u. Fernwärmeanschluss	23 000,00		30 000,00				
1/029000-042000	Amtsausstattung	2 800,00		8 000,00				
1/031000-070000	Flächenwidmungsplan	8 400,00		5 000,00	5 000,00	5 000,00	5 000,00	5 000,00
1/164000-020000	Maschinen und maschinelle Anlagen	21 400,00						
1/240000-042000	Amts-, Betriebs- und Geschäftsausstattung	7 500,00						
1/240100-006000	Sonstige Grundstückseinrichtungen (Außenspielgeräte, etc.)	6 000,00						
1/240100-010000	Fernwärmeanschluss	22 000,00						
1/240100-050000	PV-Anlage	1 300,00						
1/240200-042000	Amts-, Betriebs- und Geschäftsausstattung	1 300,00						
1/269000-006000	mobile Pumptrackanlage	36 100,00						
1/320000-010000	Fernwärmeanschluss			60 000,00				
1/320000-042000	Einrichtung, Möbel, Instrumente	39 500,00		1 000,00	1 000,00	1 000,00	1 000,00	1 000,00
1/320000-070000	Lizenzen	1 000,00		200,00	1 400,00	100,00	200,00	1 500,00
1/420000-042000	Ausstattung Gemeinschaftsräume	2 000,00		1 000,00	1 000,00	1 000,00	1 000,00	1 000,00
1/422000-042000	Amts-, Betriebs- und Geschäftsausstattung	1 500,00						
1/424000-040000	Restwert Renault Twingo				400,00			
1/424000-070000	Lizenzen	500,00		600,00	600,00	600,00	600,00	600,00
1/429000-040000	Restwert Niederflurbus	2 800,00						
1/640000-050000	Tempomessgeräte	8 500,00		4 500,00				
1/789100-042000	Anschaffungen - Betriebsservice	1 000,00		7 000,00				
1/789100-042100	Anschaffungen - Stadtmarketing	4 300,00						
1/813000-042000	Amts-, Betriebs- und Geschäftsausstattung	2 500,00			2 500,00	2 500,00	2 500,00	2 500,00
1/815000-006000	Gestaltung Sitzplätze,...	5 000,00		2 500,00				
1/815000-006300	Ankauf von Spielgeräten	10 000,00		2 500,00				
1/815000-042000	Ankauf von Bänken			10 000,00				
1/816000-005000	Errichtung Straßenbeleuchtung			1 500,00				

Vorhaben	Vorhabensbezeichnung							
	Konto	Bezeichnung	VA 2025	VA 2026	Plan 2027	Plan 2028	Plan 2029	Plan 2030
	1/820000-020000	Ankauf von Maschinen	2 900,00					
	1/820000-030000	Werkzeuge	5 000,00	3 400,00				
	1/820000-040000	Fahrzeuge	1 500,00				5 100,00	500,00
	1/820000-042000	Betriebsausstattung	1 500,00					
	1/820000-050000	Sonderanlagen	1 700,00					
	1/831000-006000	Sonstige Grundstückseinrichtungen	4 100,00					
	1/831000-020000	Maschinen und maschinelle Anlagen	1 100,00					
	1/831000-042000	Betriebsausstattung	3 200,00	5 000,00	2 000,00	2 000,00	2 000,00	2 000,00
	1/831000-050000	Sonderanlagen	54 800,00					
	1/840000-001000	Grundstück GWSG (Miet-/Kaufvertrag)	42 000,00	26 900,00	26 900,00	26 900,00	26 900,00	26 900,00
	1/846000-006000	WC Container Färberei		10 000,00				
	1/846000-042000	Ausstattung (Winzer, Moser-Hütte, ÖBB-Halle, etc.)	5 000,00					
	1/850000-004000	Wasseranlagen (Netz, Anschlüsse)	18 300,00	23 000,00	10 000,00	10 000,00	10 000,00	10 000,00
	1/850000-040000	Fahrzeuge		600,00				500,00
	1/851000-001000	Grundkauf	1 000,00					
	1/851000-004000	Kanalanlagen (Netz, Anschlüsse)	10 000,00	10 000,00	10 000,00	10 000,00	10 000,00	10 000,00
	1/851000-004100	Entlastungskanal Schulsiedlung	35 000,00					
	1/851000-070000	Leitsystem Pumpwerke	5 000,00					
	1/853100-010000	Anschluss Fernwärme	45 000,00	45 000,00				
	1/900000-042100	Ankauf EDV-Anlage		12 000,00				
	1/900000-070000	Lizenzen	2 600,00	7 400,00	3 400,00	3 400,00	3 500,00	3 500,00
Finanzierungsergebnis 2888885			-451 700,00	-317 700,00	-68 700,00	-67 100,00	-72 400,00	-69 700,00

Personaldaten iSd ÖStp (Anlage 4)

Gruppe 1 - gesamt	Dienstverhältnis zu Gemeinde, dienstleistend in einer Dienststelle, bezahlt aus dem Budget von Gemeinde		Personalaufwendungen				
			davon melden Gemeinden optional				gesamt
	Köpfe ³⁾	VBÄ ³⁾	Bezüge (Unterklasse 50-52)	Nebengebühren (Unterklasse 56)	Dienstgeber- beiträge (Unterklasse 58)	Weitere Aufwendungen	Kontenklasse 5 ²⁾
Beamteninnen und Beamte	k.A.	k.A.	0,00				
Vertragsbedienstete	126,00	92,34	4 772 600,00				
KV-Bedienstete (Kollektivvertrag)	k.A.	k.A.	42 500,00				
Nicht zuordenbar	k.A.	k.A.					
Summe	126,00	92,34	4 815 100,00	168 800,00	1 284 800,00	4 500,00	6 273 200,00
darunter (Teilmengen der Gruppe 1)			Länder und Gemeinden melden optional				
	Köpfe ³⁾	VBÄ ³⁾	Bezüge (Unterklasse 50-52)	Nebengebühren (Unterklasse 56)	Dienstgeber- beiträge (Unterklasse 58)	Weitere Aufwendungen	Kontenklasse 5 ²⁾
Musikschullehrerinnen und -lehrer	28,00	13,13					
Elementarpädagoginnen und -pädagogen	21,00	14,84					
Bedienstete nicht-ausgliederter Krankenanstalten	k.A.	k.A.					
Lehrlinge	k.A.	k.A.					
Summe	51,00	29,97					

Gruppe 2 - gesamt	Dienstverhältnis zu Gemeinde, nicht dienstleistend bei Gemeinde ¹⁴ , bezahlt aus dem Budget von Gemeinde		Personalaufwendungen				
			davon melden Gemeinden optional				gesamt
	Köpfe ³⁾	VBÄ ³⁾	Bezüge (Unterklasse 50-52)	Nebengebühren (Unterklasse 56)	Dienstgeber- beiträge (Unterklasse 58)	Weitere Aufwendungen	Kontenklasse 5 ²⁾
Beamtinnen und Beamte	k.A.	k.A.					
Vertragsbedienstete	k.A.	k.A.					
Nicht zuordenbar	k.A.	k.A.					
Summe	k.A.	k.A.					

Beamtinnen und Beamte - Pensionistinnen und Pensionisten zum 31.12.2026			
	Köpfe ³⁾	Ø-Pensions- höhe / Mt. ⁴⁾	
Ruhegenussbezieherinnen und -bezieher	k.A.		
Hinterbliebene ⁵⁾	k.A.		
Neue Ruhegenussbezieherinnen und -bezieher im Bezugsjahr 2026			
	Köpfe ³⁾	Ø-Pensions- antrittsalter	Ø-Pensions- höhe / Mt. ⁴⁾
Alterspension ⁶⁾	k.A.		
Dienstunfähigkeit ⁷⁾	k.A.		
vorzeitige Pensionierung mit Abschlag ⁸⁾	k.A.		
vorzeitige Pensionierung ohne Abschlag ⁹⁾	k.A.		
Pensionierungen gesamt	k.A.	0,0	0,0
Gesamter Pensionsaufwand für das Bezugsjahr 2026	0,00		
<p>1) gemäß den Vorgaben in Artikel 14 Abs. 2 lit. c ÖStP 2012</p> <p>2) Personalrückstellungen und Sachbezüge sind in diese Anlage nicht aufzunehmen</p> <p>3) Aus Datenschutzgründen wird dieses Feld erst ab 6 betroffenen Personen ausgewiesen</p> <p>4) Durchschnittspension im Dezember laut Personalstatistik-Festlegungen ohne Sonderzahlungen, ohne Pflegegeld und ohne sonstige Transferleistungen; brutto</p> <p>5) Witwen-, Witwer-, Waisenversorgungsbezüge und vergleichbare Leistungen</p> <p>6) Ruhebezüge aufgrund eines Übertritts in den Ruhestand oder einer vergleichbaren Regelung iSd § 13 BDG 1979</p> <p>7) Ruhebezüge aufgrund einer Ruhestandsversetzung wegen dauernder Dienstunfähigkeit iSd § 14 BDG 1979</p> <p>8) Ruhebezüge aufgrund einer vorzeitigen Ruhestandsversetzung mit Abschlag iSd §§ 15b, 15c oder 236d BDG 1979</p> <p>9) Ruhebezüge aufgrund einer vorzeitigen Ruhestandsversetzung ohne Abschlag</p> <p>10) Inkl. Musikschullehrerinnen und -lehrer sowie Elementarpädagoginnen und -pädagogen</p> <p>11) Darunter sind Personalgestellungen bei Beteiligungen iSd § 23 VRV 2015 sowie sonstige Personalgestellungen, zB bei anderen Gebietskörperschaften und Körperschaften öffentlichen Rechts zu verstehen.</p>			

Nachweis über Transferzahlungen (Anlage 6a)

Haushaltskonto	Bezeichnung Ansatz	Bezeichnung Post	Summe Einzahlungen	Summe Auszahlungen
Transferzahlungen von/an Bund, Bundesfonds, Bundeskammern				
	Gesamtsumme Transferzahlungen von/an Bund, Bundesfonds, Bundeskammern		5 526 100,00	0,00
	Summe Kapitaltransfers		139 700,00	0,00
	Summe Transfers		5 386 400,00	0,00
2/010000+860000	Gemeindeamt	Förderung Sozialministerium	8 400,00	
2/215000+860100	Allgemein bildende höhere Schulen	Personalkostenersätze	175 500,00	
2/850000+300000	Betriebe der Wasserversorgung	Zuschüsse KPC	21 700,00	
2/850000+860000	Betriebe der Wasserversorgung	Zinsenzuschüsse KPC	7 100,00	
2/851000+300000	Betriebe der Abwasserbeseitigung	Zuschüsse KPC	8 600,00	
2/851000+860000	Betriebe der Abwasserbeseitigung	Zinsenzuschüsse KPC	3 900,00	
2/900000+860000	Finanzverwaltung	Lohnzuschuss Bundessozialamt	3 000,00	
2/925000+859400	Ertragsanteile an gemeinschaftlichen Bundesabgaben	Ertragsanteile nach dem ABVS	5 145 000,00	
2/941000+860000	Sonstige Finanzzuweisungen nach dem FAG 1)	Laufende Transferzahlungen von Bund (Mittel aus dem Strukturfonds)	43 500,00	
6/870000+300742	PV-Anlagen	Zweckzuschuss Bund (KIG 2025)	109 400,00	
Transferzahlungen von/an Länder, Landesfonds, Landeskammern				
	Gesamtsumme Transferzahlungen von/an Länder, Landesfonds, Landeskammern		1 413 400,00	2 810 700,00
	Summe Kapitaltransfers		3 600,00	0,00
	Summe Transfers		1 409 800,00	2 810 700,00
2/240000+861100	Kindergarten Breiteneicher Straße	Zinsenzuschuss NÖ Schul- und Kdg-Fo	46 600,00	
2/240000+861400	Kindergarten Breiteneicher Straße	Finanzuweisung nach dem FAG (Zukunftsfonds)	60 000,00	
2/240100+861000	Kindergarten Handel-Mazzetti-Weg	Zinsenzuschüsse KDG-Zubau 2015	2 200,00	
2/240100+861400	Kindergarten Handel-Mazzetti-Weg	Finanzuweisung nach dem FAG (Zukunftsfonds)	50 000,00	
2/240100+861500	Kindergarten Handel-Mazzetti-Weg	Förderung Land NÖ (Verbesserung Personal-Kind-Schlüssel)	10 000,00	
2/240200+861000	Kindergarten Getreidestraße	ZIZU NÖ Schul- und Kdg-Fonds	31 600,00	
2/240200+861400	Kindergarten Getreidestraße	Finanzuweisung nach dem FAG (Zukunftsfonds)	20 000,00	
2/240400+861000	Kleinkindbetreuung	ZIZU NÖ Schul- und Kdg-Fonds	21 200,00	
2/240400+861100	Kleinkindbetreuung	Finanzuweisung nach dem FAG (Zukunftsfonds)	60 000,00	
2/250000+861000	Ferienbetreuung	Landesförderung	3 700,00	
2/320000+301100	Musikschule	Beihilfe Schul- und KDG-Fonds (Investitionen)	3 600,00	
2/320000+861000	Musikschule	Subvention des Landes	452 000,00	
2/381000+861000	Maßnahmen der Kulturpflege	Landesbeihilfe Kulturveranstaltungen	3 000,00	
2/423000+861000	Essen auf Rädern	Landesförderung	7 500,00	
2/424000+861000	Community Nurse	Subvention Land NÖ	92 700,00	
2/562000+861000	Sprengelbeiträge	Unterstützungspaket (NÖ GUG 2025)	50 500,00	
2/612000+861000	Gemeindestraßen	Zinsenzuschuss FSA (Errichtung Radweg)	16 700,00	
2/789100+861000	Stadtmarketing	Transfers von Landeskammern	1 000,00	
2/921000+861000	Zwischen Ländern und Gemeinden geteilte Abgaben	Ersatzzahlung Interessentenbeitrag (Land NÖ)	52 100,00	

Haushaltskonto	Bezeichnung Ansatz	Bezeichnung Post	Summe Einzahlungen	Summe Auszahlungen
Transferzahlungen von/an Länder, Landesfonds, Landeskammern				
	Gesamtsumme Transferzahlungen von/an Länder, Landesfonds, Landeskammern		1 413 400,00	2 810 700,00
	Summe Kapitaltransfers		3 600,00	0,00
	Summe Transfers		1 409 800,00	2 810 700,00
2/921000+861100	Zwischen Ländern und Gemeinden geteilte Abgaben	Zuschlag zur Bundesautomaten- und VLT-Abgabe (Land NÖ)	24 000,00	
6/612190+871000	Straßenbau Bahnhofstraße	Gemeinde-Bedarfszuweisungsmitteln	310 000,00	
6/612220+871000	Straßenbau Ybbser Straße	Gemeinde-Bedarfszuweisungen	95 000,00	
1/000000-757000	Gewählte Gemeindeorgane	Schulung der Gemeindefunktionäre		18 700,00
1/220000-751000	Berufsbildender Unterricht	Berufsschülerhaltungsbeitrag		253 100,00
1/419000-751000	Sonstige Einrichtungen und Maßnahmen	Wohnsitzgemeindebeitrag/SHG		122 600,00
1/419000-751100	Sonstige Einrichtungen und Maßnahmen	Sozialhilfeumlage		2 024 000,00
1/439000-751000	Sonstige Einrichtungen und Maßnahmen (Jugend)	Jugendwohlfahrts-Umlage		371 000,00
1/510000-751000	Medizinische Bereichsversorgung	Beitrag an Pensionsverband		21 300,00
Transferzahlungen von/an Gemeinden, Gemeindeverbände, Gemeindefonds				
	Gesamtsumme Transferzahlungen von/an Gemeinden, Gemeindeverbände, Gemeindefonds		1 619 700,00	5 147 000,00
	Summe Kapitaltransfers		0,00	0,00
	Summe Transfers		1 619 700,00	5 147 000,00
2/080000+816000	Pensionen (soweit nicht aufgeteilt)	Ersätze Pensionen	39 600,00	
2/080000+868000	Pensionen (soweit nicht aufgeteilt)	Pensionssicherungsbeitrag	6 300,00	
2/164000+862000	Förderung der Brandbekämpfung und Brandverhütung	Beitrag Gemeinde Wieselburg-Land	40 500,00	
2/211000+827000	Volksschulen	Personalkostenersatz Volksschule	339 900,00	
2/240400+862000	Kleinkindbetreuung	Zuschuss auswärtige Gemeinden	2 000,00	
2/250000+862000	Ferienbetreuung	Beitrag Gemeinde Wieselburg-Land	4 200,00	
2/320000+827000	Musikschule	Personalkostenersätze fremder Musikschulen	28 200,00	
2/320000+862000	Musikschule	Beitrag Gemeinde Wieselburg-Land	255 800,00	
2/320000+862100	Musikschule	Beitrag Marktgem. Petzenkirchen	54 000,00	
2/320000+862200	Musikschule	Beitrag Gem. Bergland	86 600,00	
2/320000+862600	Musikschule	Beiträge anderer Gemeinden	8 500,00	
2/320000+862700	Musikschule	Betriebskostenersatz für Messehalle	20 000,00	
2/640000+862000	Einrichtungen und Maßnahmen nach der Straßenverkehrsordnung	Kostenersatz Gemeinden Leit- und Orientierungssystem	2 100,00	
2/789000+862000	Sonstige Einrichtungen und Maßnahmen (Wirtschaft)	Gemeindebeiträge IN-Region-Taxi	15 200,00	
2/851000+827000	Betriebe der Abwasserbeseitigung	Personalkostenersatz GAV	714 300,00	
2/851000+862000	Betriebe der Abwasserbeseitigung	Beitrag Gemeinde Wieselburg-Land	2 000,00	
2/851000+862200	Betriebe der Abwasserbeseitigung	ABA Beitrag Gemeinde Bergland	400,00	
2/851000+867100	Betriebe der Abwasserbeseitigung	Beitrag ABA Krottenthal	100,00	
1/000000-752100	Gewählte Gemeindeorgane	Beiträge an den Gemeindepensionsverband		19 500,00
1/022000-752100	Standesamt	Beitrag Standes- u. Staatsb. Verband		41 200,00
1/080000-752100	Pensionen (soweit nicht aufgeteilt)	Beiträge an den Gemeindepensionsverband		271 900,00

Haushaltskonto	Bezeichnung Ansatz	Bezeichnung Post	Summe Einzahlungen	Summe Auszahlungen
Transferzahlungen von/an Gemeinden, Gemeindeverbände, Gemeindefonds				
	Gesamtsumme Transferzahlungen von/an Gemeinden, Gemeindeverbände, Gemeindefonds		1 619 700,00	5 147 000,00
	Summe Kapitaltransfers		0,00	0,00
	Summe Transfers		1 619 700,00	5 147 000,00
1/211000-752000	Volksschulen	Schulumlage VS Wieselburg		575 300,00
1/211000-752100	Volksschulen	Schulumlage andere Schulgemeinden		5 800,00
1/212000-752000	Mittelschulen	Schulumlage NMS Wieselburg		353 800,00
1/212000-752100	Mittelschulen	Schulumlagen andere Schulgemeinden		5 900,00
1/213000-752000	Sonderschulen	Schulumlagen andere Schulgemeinden		95 100,00
1/214000-752000	Polytechnische Schulen	Polytechnischer Lehrgang		25 400,00
1/562000-752000	Sprengelbeiträge	Sprengelbeitrag NOEKAS-Zweckaufwand		2 371 000,00
1/562100-752000	Sprengelbeiträge	NÖKAS Verwaltungsaufwand		100,00
1/631000-752000	Konkurrenzwässer	Beitrag Wasserverband Kl.Erlauf		600,00
1/851000-752000	Betriebe der Abwasserbeseitigung	Beitrag an den Abwasserverband		1 381 400,00
Transferzahlungen von/an Sozialversicherungsträger				
	Gesamtsumme Transferzahlungen von/an Sozialversicherungsträger		0,00	0,00
	Summe Kapitaltransfers		0,00	0,00
	Summe Transfers		0,00	0,00
Transferzahlungen von/an sonst. Träger des öffentlichen Rechts				
	Gesamtsumme Transferzahlungen von/an sonst. Träger des öffentlichen Rechts		36 300,00	0,00
	Summe Kapitaltransfers		0,00	0,00
	Summe Transfers		36 300,00	0,00
2/320000+863000	Musikschule	AMS-Zuschuss ALTZ	25 900,00	
2/820000+863000	Wirtschaftshof	AMS-Zuschuss ALTZ	10 400,00	
Gesamtsumme			8 595 500,00	7 957 700,00

Nachweis über Haushaltsrücklagen und
Zahlungsmittelreserven (Anlage 6b)

Haushaltsrücklagen			Rücklagenstand	Zuweisungen	Entnahmen	Rücklagenstand	Zahlungsmittelreserven		
Nr.	Verwendungszweck	Ansatz	31.12.2025			31.12.2026	31.12.2025	31.12.2026	Konto-/Sparbuchnummer
8/9990934/00001	ABA Instandhaltungsrücklage	851000	0,00			0,00	0,00	0,00	ZW 93 294093
8/9990934/00033	Instandhaltungsrücklage Freibad	831000	0,00			0,00	0,00	0,00	ZW 94 294094
8/9990934/00034	Instandhaltungsrücklage 8530	853000	0,00	4 400,00		4 400,00	0,00	0,00	ZW 95 294095
8/9990934/00035	Instandhaltungsrücklage 8531	853100	0,00	10 600,00		10 600,00	0,00	0,00	ZW 96 294096
Zweckgebundene Haushaltsrücklagen			0,00	15 000,00	0,00	15 000,00	0,00	0,00	
8/9990935/00003	Eröffnungsrücklage	912000	11 946 000,00			11 946 000,00			
Allgemeine Haushaltsrücklagen			11 946 000,00	0,00	0,00	11 946 000,00	0,00	0,00	
8/9997935/00001	Haushaltspotential Rücklage	990000	307 700,00			307 700,00			
Rücklagen ohne ZM			307 700,00	0,00	0,00	307 700,00	0,00	0,00	
Gesamtsummen			12 253 700,00	15 000,00	0,00	12 268 700,00	0,00	0,00	

Einzelnachweis über Finanzschulden und Schuldendienst
(Anlage 6c)

Darlehen	Ansatz	Staat	Laufzeit	Darlehenshöhe	Buchwert	Zugang	Tilgung	Zinsen	Summe	Schuldendienst-	Buchwert	Netto
Darlehensgeber				Gesamt	31.12.2025				Schuldendienst	ersätze	31.12.2026	Schuldendienst
Verwendung		Währung/Zinssatz										
Aktenzahl		Zinsindikator										

1. Darlehen für Investitionszwecke**1.1. ... von Trägern des öffentlichen Rechts****1.1.1. ... von Bund, Bundesfonds, Bundeskammern****1.1.2. ... von Ländern, Landesfonds, Landesammern**

7/1	850000	AT	2004 - 2033	29 578,64	28 800,00						28 800,00	
NÖ Wasserwirtschaftsfonds												
Wasserversorgung BA03			EUR/1,000%									
D-850000.0001			FIX verzinst									
7/2	850000	AT	2012 - 2042	21 231,87	20 700,00						20 700,00	
NÖ Wasserwirtschaftsfonds												
WVA BA 10			EUR/1,000%									
D-850000.0002			FIX verzinst									
7/3	851000	AT	2011 - 2040	21 106,83	20 500,00						20 500,00	
NÖ Wasserwirtschaftsfonds												
ABA BA 14			EUR/1,000%									
D-851000.0002			FIX verzinst									
7/4	851000	AT	2004 - 2031	15 727,74	15 300,00						15 300,00	
NÖ Wasserwirtschaftsfonds												
Kanal BA 07			EUR/1,000%									
D-851000.0004			FIX verzinst									
7/5	851000	AT	2008 - 2037	23 759,72	23 100,00						23 100,00	
NÖ Wasserwirtschaftsfonds												
Kanal ABA BA11			EUR/1,000%									
D-851000.0005			FIX verzinst									
7/9	850000	AT	2011 - 2043	42 346,89	41 200,00						41 200,00	
NÖ Wasserwirtschaftsfonds												
WVA BA 06, Optimierung WVA			EUR/1,000%									
D-850000.0003			FIX verzinst									

1.1.3. ... von Gemeinden, Gemeindeverbänden, Gemeindefonds

Darlehen	Ansatz	Staat	Laufzeit	Darlehenshöhe	Buchwert	Zugang	Tilgung	Zinsen	Summe	Schuldendienst-	Buchwert	Netto
Darlehensgeber				Gesamt	31.12.2025					Schuldendienst	31.12.2026	Schuldendienst
Verwendung			Währung/Zinssatz									
Aktenzahl			Zinsindikator									
1.1.4. ... von Sozialversicherungsträgern												
1.1.5. ... von sonstigen Trägern des öffentlichen Rechts												
1.2. ... von Beteiligungen der Gebietskörperschaft (ohne Finanzunternehmungen)												
1.3. ... von Unternehmen (ohne Beteiligungen und ohne Finanzunternehmungen)												
1.4. ... von Finanzunternehmen												
1.4.1. ... von Finanzunternehmen im Inland												
1/54	850180	AT	2025 - 2045	197 300,00		197 300,00	9 900,00	3 800,00	13 700,00		187 400,00	13 700,00
Bank unbekannt												
WVA BA 20 Leitungstausch			EUR/2,900%									
Hauptplatz			euribor6m									
1/55	240000	AT	2026 - 2046	792 514,60		792 500,00	19 800,00	4 900,00	24 700,00	22 900,00	772 700,00	1 800,00
Bank unbekannt				2 114 500,00								
Umschuldung 2026			EUR/2,250%									
			FIX verzinst									
1/55	639100	AT	2026 - 2046	540 043,30		540 000,00	13 500,00	3 400,00	16 900,00		526 500,00	16 900,00
Bank unbekannt				2 114 500,00								
Umschuldung 2026			EUR/2,250%									
			FIX verzinst									
1/55	840000	AT	2026 - 2046	781 942,10		782 000,00	19 600,00	4 900,00	24 500,00		762 400,00	24 500,00
Bank unbekannt				2 114 500,00								
Umschuldung 2026			EUR/2,250%									
			FIX verzinst									
1/56	831000	AT	2026 - 2041	60 000,00		60 000,00		800,00	800,00		60 000,00	800,00
Bank unbekannt												
Freibad/Sauna Heizungsombau			EUR/2,500%									
(Fernwärme)			euribor6m									

Voranschlag 2026

Stadtgemeinde Wieselburg

Einzelnachweis über Finanzschulden und Schuldendienst (Anlage 6c)

Darlehen	Ansatz	Staat	Laufzeit	Darlehenshöhe	Buchwert	Zugang	Tilgung	Zinsen	Summe	Schuldendienst-	Buchwert	Netto
Darlehensgeber				Gesamt	31.12.2025				Schuldendienst	ersätze	31.12.2026	Schuldendienst
Verwendung			Währung/Zinssatz									
Aktenzahl			Zinsindikator									
1/57	612000	AT	2026 - 2041	94 400,00		94 400,00					94 400,00	
Bank unbekannt												
Straßenbau Josef-Riedmüller-			EUR/2,500%									
Straße und, Bartensteingasse			euribor6m									
1/58	612000	AT	2026 - 2046	185 000,00		185 000,00					185 000,00	
Bank unbekannt												
Straßenbau Ybbser Straße			EUR/2,500%									
			euribor6m									
3/2	831000	AT	2002 - 2027	908 709,84	62 200,00		30 700,00	1 600,00	32 300,00		31 500,00	32 300,00
BAWAG P.S.K.												
Freibadsanierung			EUR/2,870%									
2			euribor6m									
4/19	851000	AT	2016 - 2032	236 676,00	110 400,00		15 800,00	3 100,00	18 900,00		94 600,00	18 900,00
Volksbank Niederösterreich AG												
ABA BA 16 - Leitungskataster,			EUR/2,866%									
Anteil ABA			euribor6m									
4/20	850000	AT	2016 - 2032	89 324,00	41 700,00		6 000,00	1 200,00	7 200,00		35 700,00	7 200,00
Volksbank Niederösterreich AG												
ABA BA 16 - Leitungskataster,			EUR/2,866%									
Anteil WVA			euribor6m									
4/21	616100	AT	2020 - 2045	1 000 000,00	780 000,00		40 000,00	7 500,00	47 500,00		740 000,00	47 500,00
Volksbank Niederösterreich AG												
Zwieselprojekt (1. Bauteil)			EUR/0,980%									
			FIX verzinst									
4/22	850000	AT	2020 - 2040	506 000,00	379 500,00		25 300,00	2 700,00	28 000,00		354 200,00	28 000,00
Volksbank Niederösterreich AG												
WVA BA 15, Grestner Straße und			EUR/0,740%									
Manker Straße (2. Teil)			normal verzinst									

Voranschlag 2026

Stadtgemeinde Wieselburg

Einzelnachweis über Finanzschulden und Schuldendienst (Anlage 6c)

Darlehen	Ansatz	Staat	Laufzeit	Darlehenshöhe	Buchwert	Zugang	Tilgung	Zinsen	Summe	Schuldendienst-	Buchwert	Netto
Darlehensgeber				Gesamt	31.12.2025				Schuldendienst	ersätze	31.12.2026	Schuldendienst
Verwendung			Währung/Zinssatz									
Aktenzahl			Zinsindikator									
4/24	612000	AT	2023 - 2048	710 700,00	653 800,00		28 400,00	24 500,00	52 900,00	16 700,00	625 400,00	36 200,00
Volksbank Niederösterreich AG												
Radweg südlicher Ortsanfang bis Stefan-Denk-Straße			EUR/3,875%									
			euribor6m									
4/25	612000	AT	2025 - 2030	93 395,64	84 100,00		18 700,00	2 200,00	20 900,00		65 400,00	20 900,00
Volksbank Niederösterreich AG				534 300,00								
Umschuldung 2025 Bündel 1			EUR/2,700%									
			FIX verzinst									
4/25	850000	AT	2025 - 2030	412 693,32	371 400,00		82 600,00	9 500,00	92 100,00		288 800,00	92 100,00
Volksbank Niederösterreich AG				534 300,00								
Umschuldung 2025 Bündel 1			EUR/2,700%									
			FIX verzinst									
4/25	851000	AT	2025 - 2030	28 211,04	25 400,00		5 600,00	600,00	6 200,00		19 800,00	6 200,00
Volksbank Niederösterreich AG				534 300,00								
Umschuldung 2025 Bündel 1			EUR/2,700%									
			FIX verzinst									
4/26	850000	AT	2025 - 2035	311 300,00	295 700,00		31 100,00	7 400,00	38 500,00		264 600,00	38 500,00
Volksbank Niederösterreich AG												
WVA BA 18			EUR/2,650%									
			FIX verzinst									
9/1	851000	AT	1995 - 2034	416 996,72	146 000,00		14 400,00	4 300,00	18 700,00		131 600,00	18 700,00
Kommunalkredit												
Abwasserbeseitigung BA 05			EUR/3,000%									
D-851000.0007			FIX verzinst									
10/4	850000	AT	2020 - 2035	467 000,00	286 900,00		30 800,00	2 400,00	33 200,00		256 100,00	33 200,00
Sparkasse												
WVA BA 15, Grestner Straße und Manker Straße (1. Teil)			EUR/0,870%									
			FIX verzinst									

Voranschlag 2026

Stadtgemeinde Wieselburg

Einzelnachweis über Finanzschulden und Schuldendienst (Anlage 6c)

Darlehen	Ansatz	Staat	Laufzeit	Darlehenshöhe	Buchwert	Zugang	Tilgung	Zinsen	Summe	Schuldendienst-	Buchwert	Netto
Darlehensgeber				Gesamt	31.12.2025				Schuldendienst	ersätze	31.12.2026	Schuldendienst
Verwendung			Währung/Zinssatz									
Aktenzahl			Zinsindikator									
10/7	850000	AT	2021 - 2046	462 000,00	388 100,00		18 500,00	2 100,00	20 600,00		369 600,00	20 600,00
Sparkasse												
WVA BA 17			EUR/0,550%									
			FIX verzinst									
10/8	831000	AT	2024 - 2039	170 000,00	158 700,00		11 300,00	4 600,00	15 900,00		147 400,00	15 900,00
Sparkasse												
Sanierung Sprungbecken			EUR/2,946%									
			FIX verzinst									
10/9	639100	AT	2025 - 2045	247 400,00	247 400,00		12 400,00	6 100,00	18 500,00		235 000,00	18 500,00
Sparkasse												
Hangwässerschutzmaßnahmen,			EUR/2,579%									
(Rückhaltebecken Krüglinger												
Straße)			FIX verzinst									
11/17	240100	AT	2015 - 2030	300 000,00	100 000,00		20 000,00	3 100,00	23 100,00	2 200,00	80 000,00	20 900,00
Raiffeisenbank Mittleres Mostviertel eGen												
KDG Handel-Mazzetti-Weg Zubau			EUR/3,235%									
			euribor6m									
11/21	164000	AT	2018 - 2043	1 600 000,00	1 184 000,00		64 000,00	18 000,00	82 000,00		1 120 000,00	82 000,00
Raiffeisenbank Mittleres Mostviertel eGen												
Neubau Feuerwehrhaus			EUR/1,550%									
			FIX verzinst									
11/25	639000	AT	2022 - 2037	264 100,00	211 300,00		17 600,00	7 000,00	24 600,00		193 700,00	24 600,00
Raiffeisenbank Mittleres Mostviertel eGen												
Hochwasserschutz (2. Teil)			EUR/3,360%									
			FIX verzinst									
11/26	164000	AT	2023 - 2033	170 300,00	127 700,00		17 000,00	5 000,00	22 000,00		110 700,00	22 000,00
Raiffeisenbank Mittleres Mostviertel eGen												
Feuerwehr Ankauf HLF2			EUR/4,080%									
			FIX verzinst									

Voranschlag 2026

Stadtgemeinde Wieselburg

Einzelnachweis über Finanzschulden und Schuldendienst (Anlage 6c)

Darlehen	Ansatz	Staat	Laufzeit	Darlehenshöhe	Buchwert	Zugang	Tilgung	Zinsen	Summe	Schuldendienst-	Buchwert	Netto
Darlehensgeber				Gesamt	31.12.2025				Schuldendienst	ersätze	31.12.2026	Schuldendienst
Verwendung			Währung/Zinssatz									
Aktenzahl			Zinsindikator									
11/27	240000	AT	2023 - 2048	880 600,00				14 300,00	14 300,00	23 700,00		-9 400,00
Raiffeisenbank Mittleres Mostviertel eGen												
Aufstockung Kindergarten												
Breiteneicher Straße												
			EUR/3,600%									
			FIX verzinst									
11/27	950200	AT	2023 - 2048	880 600,00	792 500,00		792 500,00		792 500,00			792 500,00
Raiffeisenbank Mittleres Mostviertel eGen												
Aufstockung Kindergarten												
Breiteneicher Straße												
			EUR/3,600%									
			FIX verzinst									
11/28	639100	AT	2023 - 2048	600 000,00	12 000,00		12 000,00	18 600,00	30 600,00			30 600,00
Raiffeisenbank Mittleres Mostviertel eGen												
Hangwässerschutzmaßnahmen												
2023												
			EUR/3,400%									
			FIX verzinst									
11/28	950200	AT	2023 - 2048	600 000,00	540 000,00		540 000,00		540 000,00			540 000,00
Raiffeisenbank Mittleres Mostviertel eGen												
Hangwässerschutzmaßnahmen												
2023												
			EUR/3,400%									
			FIX verzinst									
11/29	840000	AT	2024 - 2048	850 000,00				13 300,00	13 300,00			13 300,00
Raiffeisenbank Mittleres Mostviertel eGen												
Grundankauf 2024												
			EUR/3,400%									
			FIX verzinst									
11/29	950200	AT	2024 - 2048	850 000,00	782 000,00		782 000,00		782 000,00			782 000,00
Raiffeisenbank Mittleres Mostviertel eGen												
Grundankauf 2024												
			EUR/3,400%									
			FIX verzinst									
11/30	612000	AT	2025 - 2035	540 912,30	513 900,00		54 100,00	13 400,00	67 500,00		459 800,00	67 500,00
Raiffeisenbank Mittleres Mostviertel eGen												
Umschuldung 2025 Bündel 2												
			EUR/2,670%	1 259 400,00								
			FIX verzinst									

Darlehen	Ansatz	Staat	Laufzeit	Darlehenshöhe	Buchwert	Zugang	Tilgung	Zinsen	Summe	Schuldendienst-	Buchwert	Netto
Darlehensgeber				Gesamt	31.12.2025				Schuldendienst	ersätze	31.12.2026	Schuldendienst
Verwendung			Währung/Zinssatz									
Aktenzahl			Zinsindikator									
11/30	639000	AT	2025 - 2035	234 374,34	222 700,00		23 400,00	5 800,00	29 200,00		199 300,00	29 200,00
Raiffeisenbank Mittleres Mostviertel eGen				1 259 400,00								
Umschuldung 2025 Bündel 2			EUR/2,670%									
			FIX verzinst									
11/30	850000	AT	2025 - 2035	242 560,44	230 300,00		24 300,00	6 000,00	30 300,00		206 000,00	30 300,00
Raiffeisenbank Mittleres Mostviertel eGen				1 259 400,00								
Umschuldung 2025 Bündel 2			EUR/2,670%									
			FIX verzinst									
11/30	851000	AT	2025 - 2035	241 552,92	229 500,00		24 100,00	6 000,00	30 100,00		205 400,00	30 100,00
Raiffeisenbank Mittleres Mostviertel eGen				1 259 400,00								
Umschuldung 2025 Bündel 2			EUR/2,670%									
			FIX verzinst									
11/31	612000	AT	2025 - 2045	2 548 300,00	2 484 600,00		127 400,00	64 300,00	191 700,00		2 357 200,00	191 700,00
Raiffeisenbank Mittleres Mostviertel eGen												
Umschuldung 2025 Bündel 3			EUR/2,620%									
			FIX verzinst									

1.4.2. ... von Finanzunternehmen im Ausland

1.5. ... von Sonstigen

Zwischensumme					11 611 400,00	2 651 200,00	2 932 800,00	272 400,00	3 205 200,00	65 500,00	11 329 800,00	3 139 700,00
----------------------	--	--	--	--	---------------	--------------	--------------	------------	--------------	-----------	---------------	--------------

2. Finanzschulden für den laufenden Aufwand

2.1. ... von Trägern des öffentlichen Rechts

2.1.1. ... von Bund, Bundesfonds, Bundeskammern

2.1.2. ... von Ländern, Landesfonds, Landeskammern

2.1.3. ... von Gemeinden, Gemeindeverbänden, Gemeindefonds

2.1.4. ... von Sozialversicherungsträgern

2.1.5. ... von sonstigen Trägern des öffentlichen Rechts

2.2. ... von Beteiligungen der Gebietskörperschaft (ohne Finanzunternehmungen)

Darlehen	Ansatz	Staat	Laufzeit	Darlehenshöhe	Buchwert	Zugang	Tilgung	Zinsen	Summe	Schuldendienst-	Buchwert	Netto
Darlehensgeber				Gesamt	31.12.2025				Schuldendienst	ersätze	31.12.2026	Schuldendienst
Verwendung		Währung/Zinssatz										
Aktenzahl		Zinsindikator										
2.3. ... von Unternehmen (ohne Beteiligungen und ohne Finanzunternehmungen)												
2.4. ... von Finanzunternehmen												
2.4.1. ... von Finanzunternehmen im Inland												
2.4.2. ... von Finanzunternehmen im Ausland												
2.5. ... von Sonstigen												
Zwischensumme					0,00	0,00	0,00	0,00	0,00	0,00	0,00	0,00
SUMME (1 und 2)					11 611 400,00	2 651 200,00	2 932 800,00	272 400,00	3 205 200,00	65 500,00	11 329 800,00	3 139 700,00
Davon ohne Quasi-KG *)					8 956 900,00	2 453 900,00	2 644 400,00	223 300,00	2 867 700,00	65 500,00	8 766 400,00	2 802 200,00
Davon Quasi-KG *)					2 654 500,00	197 300,00	288 400,00	49 100,00	337 500,00	0,00	2 563 400,00	337 500,00

*) Quasi-Kapitalgesellschaften außerhalb des Sektors Staat gemäß ESVG (Ansatz 85-86).

Nachweis über haushaltsinterne Vergütungen (Anlage 6f)

Gruppenebene		Erträge	Aufwendungen
0	Vertretungskörper und allgemeine Verwaltung	139 000,00	43 800,00
1	Öffentliche Ordnung und Sicherheit	0,00	17 000,00
2	Unterricht, Erziehung, Sport und Wissenschaft	19 000,00	71 100,00
3	Kunst, Kultur und Kultus	0,00	14 400,00
4	Soziale Wohlfahrt und Wohnbauförderung	0,00	8 700,00
5	Gesundheit	0,00	3 000,00
6	Straßen- und Wasserbau, Verkehr	0,00	97 000,00
7	Wirtschaftsförderung	0,00	89 100,00
8	Dienstleistungen	1 095 700,00	942 200,00
9	Finanzwirtschaft	32 600,00	0,00
Summe		1 286 300,00	1 286 300,00

Leasingspiegel (Anlage 6i)

Finanzierungsleasing

Ansatz- oder Projektbezeichnung	Anschaffungskosten	Buchwert 31.12.2025	Buchwert 31.12.2026	Summe ausstehender Mindestleasing- zahlungen	Laufzeit	Restlaufzeit in Jahren	Kautionen für Finanzierungsleasing
Summe	0,00	0,00	0,00	0,00			

Wirtschaftliche Unternehmungen, Betriebe, betriebsähnliche Einrichtungen gem. § 1 Abs. 2

Summe	0,00	0,00	0,00	0,00			
-------	------	------	------	------	--	--	--

Operating Leasing

Ansatz- oder Projektbezeichnung	Laufzeit Grundmietzeit in Jahren	Gesamtkosten	Einmalkaution	Leasingentgelt (ohne laufender Kaution)	Laufende Kaution	Restlaufzeit in Jahren	Kumulierte Restzahlungen
Leasing Ersatzfahrzeug für MEGA (820000)	01.07.2026 - 30.06.2031 5,00	26 500,00		3 800,00		5,50	22 700,00
Leasing Opel Vivaro WVA (850000)	01.09.2021 - 30.08.2026 5,00	34 025,85		6 700,00		0,66	6 700,00
Leasing Fahrzeug Community Nurse (424000)	01.12.2022 - 30.11.2027 5,00	20 658,33		4 400,00		1,91	8 404,00
Leasing Addax Lastenfahrzeug (Wihof) (820000)	01.01.2024 - 31.12.2028 5,00	32 800,00		8 000,00		3,00	24 000,00
Leasing Unitrac 122 LDrive L (820000)	01.10.2024 - 30.09.2029 5,00	148 000,00		35 100,00		3,75	131 625,00
Leasing Kommunalfahrzeug Lader (2025) (820000)	01.01.2025 - 31.12.2029 5,00	77 000,00		18 100,00		4,00	72 400,00
Leasing Fiat Scudo Kastenwagen (Wihof) (820000)	01.04.2025 - 31.03.2030 5,00	30 359,00		6 000,00		4,25	25 500,00
Leasing Fiat Scudo Kastenwagen (WVA) (850000)	01.04.2025 - 31.03.2030 5,00	25 299,16		5 400,00		4,25	22 950,00
Summe		394 642,34	0,00	87 500,00	0,00		314 279,00

Wirtschaftliche Unternehmungen, Betriebe, betriebsähnliche Einrichtungen gem. § 1 Abs. 2

Summe		0,00	0,00	0,00	0,00		0,00
-------	--	------	------	------	------	--	------

Rückstellungsspiegel (Anlage 6q)

Rückstellung	Stand 31.12.2025	Dotierungen (+)	Auflösung inkl. Verbrauch (-)	Stand 31.12.2026
Kurzfristig	0,00	0,00	0,00	0,00
Rückstellungen für Prozesskosten				
Rückstellungen für nicht konsumierte Urlaube				
Rückstellungen für ausstehende Rechnungen				
Sonstige kurzfristige Rückstellungen				
Langfristig	1 248 500,00	30 500,00	152 500,00	1 126 500,00
Rückstellungen für Abfertigungen	827 800,00	10 700,00	128 800,00	709 700,00
Rückstellungen für Jubiläumszuwendungen	420 700,00	19 800,00	23 700,00	416 800,00
Rückstellungen für Haftungen				
Rückstellungen für Sanierung von Altlasten				
Rückstellungen für Pensionen (Säule I)				
Sonstige langfristige Rückstellungen				
Gesamtsumme	1 248 500,00	30 500,00	152 500,00	1 126 500,00

Dienstpostenplan

Dienstpostenplan

Verwendungs- zweig	Verwendung	Bezeichnung d. Dienstzweiges	Dienst- zweig Nr.	Tätigkeits- profil	Zahl der Dienst- posten	VZÄ	Verwendungs- bzw. Entlohnungsgruppe	Funktionsdienstposten					Hinweis
								Zahl d. Funk- tions- dienst- posten	Art des Funktions- dienstpostens	Bezeichnung	Funktionsgruppe	Personal- zulage	
NÖ GBedG 2025	NÖ GBedG 2025	GBDO/GVBG	GBDO/ GVBG	NÖ GBedG 2025			GBDO/ GVBG / NÖ GBedG 2025		§ 2 Abs.3 lit. a - d GBDO / § 6 Abs.3 Z 1 - 4 NÖ GBedG 2025		GBDO/ GVBG / NÖ GBedG 2025		
technischer Dienst	Fachdienst	Facharbeiter	2	/ 3.1.	15	15,00	5 / T1	1	d) / 4.	Wirtschafts- hofkoordinator	6 / FE1	ja	
technischer Dienst	Fachdienst	Klärfacharbeiter	6	/ 3.1.	5	5,00	5 / T1		/		/		
Assistenzdienst	Assistenzdienst	Bademeister	9	/ 2.1.	1	1,00	4 / A2		/		/		
Assistenzdienst	Assistenzdienst	Kraftwagenlenker ohne Lehrabschluss	10	/ 2.1.	1	1,00	4 / A2		/		/		
Assistenzdienst	Assistenzdienst	angelernter Arbeiter	11	/ 2.1.	5	4,60	3 / A2		/		/		
Elementar- und sozialpädagog. Dienst	Fachdienst	Kindergartenhilfs- dienst	12	/ 7.1.	21	14,84	3 / P1		/		/		
Hilfsdienst	Hilfsdienst	Hilfsdienst mit Vorkenntnissen	15	/ 1.1.	12	7,55	2 / A1		/		/		
Verwaltungs- dienst	höherer Dienst	Höherer Verwaltungs-dienst	44	/ 4.3.	3	2,38	7 / V3	1	a) / 1.	Stadtdirektor	10 / FL3	ja	
technischer Dienst	gehobener Dienst	gehobener Bau-, Vermessungs- und technischer Dienst	46	/ 3.4.	1	1,00	6 / T2	1	b) / 2.	Leiter der Kläranlage	8 / FL2	ja	
Elementar- und sozialpädagog. Dienst	gehobener Dienst	gehobener Erzieherdienst	48	/ 7.2.	7	5,14	6 / P2		/		/		
sozial- und medizinischer Dienst	gehobener Dienst	gehobener Krankenpflege- dienst	53a	/ 6.2.	4	1,86	6 / S2		/		/		
Verwaltungs- fachdienst	gehobener Dienst	Rechnungs- (Buchhaltungs-) dienst	54	/ 4.2.	1	0,85	6 / V2		/		/		
Verwaltungs- dienst	gehobener Dienst	gehobener Verwaltungs- dienst	56	/ 4.2.	4	3,30	6 / V2		/		/		
technischer Dienst	Fachdienst	Bau- Vermessungs- u. technischer Fach- dienst	58	/ 3.2.	2	2,00	5 / T1	1	b) / 2.	Leiter der Gmd. Betriebe und des Baudienstes	7 / FL1	ja	
sozial- und medizinischer Dienst	Fachdienst	Fürsorgedienst	62	/ 6.1.	2	1,25	5 / S1		/		/		

Verwaltungs- fachdienst	Fachdienst	Rechnungsfach- dienst	69 / 4.1.	5	3,46	5 / V1	1	b) / 2.	Leiterin Buchhaltung, StA.Dir.Stell- vertreterin	7 / FL1	ja	
Verwaltungs- fachdienst	Fachdienst	Verwaltungs- fachdienst	71 / 4.1.	6	4,90	5 / V1		/		/		
Assistenzdienst	Assistenzdienst	Fürsorgehilfs- dienst	79 / 2.1.	2	1,18	4 / A2		/		/		
Assistenzdienst	Assistenzdienst	mittlerer Verwaltungs- und Kanzleidienst	85 / 2.3.	1	1,00	4 / A2		/		/		
Musik- und kunstpäd. Dienst		Musiklehrer	/	28	13,13	/		/		/		

Nachweis Vermögen mit abgeänderter Nutzungsdauer

Konto	Bezeichnung	Nutzungsdauer lt. VRV	Abweichende Nutzungsdauer	Begründung
2/0060001/01605	Halle 2 (auf Parz. 50/4)	50,0	16,0	lt. Gutachten Hengstberger (Stichtag 18.3.2020): Restlebensdauer 16 Jahre
2/0070002/00002	Winzergebäude alt (Holzhaus)	20,0	27,0	lt. Gutachten Hengstberger (Stichtag 18.3.2020): Restlebensdauer 27 Jahre
3/0060001/00020	Zubau 3. Gruppe 2008-2010	50,0	30,5	Anpassung ND, damit RND gleich wie bei Bau 1989-1991 (Zubau nicht selbstständig; keine Zusammenziehung der Buchwerte, da bei Altbestand nichts renoviert wurde)
3/0060001/00613	Zubau 2015 Speiseraum, Multifunktionsraum, Abstellraum, WC,	50,0	32,5	Anpassung ND, damit RND gleich wie bei Zubau/Sanierung 1998 (Zubau nicht selbstständig und aktivierungspflichtige Kosten geringer als Restbuchwert des Bestandes)
3/0060001/01476	KT Zubau 3. Gruppe 2008-2010 (NÖ Schul- u. KDG-Fonds)	50,0	30,5	Anpassung ND, damit RND gleich wie bei Bau 1989-1991 (Zubau nicht selbstständig; keine Zusammenziehung der Buchwerte, da bei Altbestand nichts renoviert wurde)
3/0060001/01602	KT Zubau 2015 Speiseraum, Multifunktionsraum, Abstellraum, V	50,0	32,5	Anpassung ND, damit RND gleich wie bei Zubau/Sanierung 1998 (Zubau nicht selbstständig und aktivierungspflichtige Kosten geringer als Restbuchwert des Bestandes)
3/0060001/01604	Kindergarten Sanierung Altbau 2023 (Fenstertausch, E-Installati	50,0	50,0	ANA bei RND von Bau (1989-1991) - 17 Jahre bei Aktivierung 2023
4/0040013/00441	Spielplatz Neubaugasse 2015-2016	33,0	20,0	33 ND unrealistisch
4/0040013/01573	KT Spielplatz Neubaugasse 2015-2016 (Landesförderung)	33,0	20,0	33 ND unrealistisch
4/0120001/00002	PV-Anlage Messegelände 2024-2028 (AiB)	15,0	0,0	ND 15 J. - erst nach 5 Jahren Übergang Bürger-PV der Messe auf Gemeinde - daher Aktivierung erst nach Übergabe mit RND Inbetriebnahme 1/2024
4/0120001/00003	KT PV-Anlage Messegelände 2024-2028 (Bundesförderung - KI)	15,0	0,0	ND 15 J. - erst nach 5 Jahren Übergang Bürger-PV der Messe auf Gemeinde - daher Aktivierung erst nach Übergabe mit RND Inbetriebnahme 1/2024
4/0150002/01577	VW-Pritsche - SB 751AP - 2018	10,0	10,0	Übernahme aus Leasing (2018-2023), daher nur noch 5 J. RND
4/0150002/01578	LKW MAN - SB 549FB - 2018	10,0	10,0	Übernahme aus Leasing (10/2018-9/2023), daher nur noch 5 J. RND
4/0150002/01580	Feuerwehrfahrzeug HLFA 2 - 2024	10,0	25,0	lt. Land NÖ: Feuerwehrfahrzeuge 25 J. ND
4/0150002/01581	KT Feuerwehrfahrzeug HLFA 2 - 2024 (Beitrag Gemeinde Wies	10,0	25,0	lt. Land NÖ: Feuerwehrfahrzeuge 25 J. ND
4/0150002/01583	KT Feuerwehrfahrzeug HLFA 2 - 2024 (Beitrag Feuerwehr)	10,0	25,0	lt. Land NÖ: Feuerwehrfahrzeuge 25 J. ND
4/0150002/01584	KT Feuerwehrfahrzeug HLFA 2 - 2024 (Bundesförderung - USt-f	10,0	25,0	lt. Land NÖ: Feuerwehrfahrzeuge 25 J. ND
4/0150002/01585	Hako Citymaster 600 - SB 845ET - 2020	10,0	10,0	Übernahme aus Leasing (5/2020-4/2025), daher nur noch 5 J. RND
4/0150002/01586	Nissan e-NV200 Niederflurbus - SB 705FF - 2020	10,0	10,0	Übernahme aus Leasing (6/2020-5/2025), daher nur noch 5 J. RND
4/0440001/00279	EDV-Lizenzen 2019 Umstellung März	0,0	4,0	ND lt. Empfehlung NÖ GBG = wie Arbeitsplatzausstattung
4/0440001/00304	Flächenwidmungsplan - 13. Änderung 2016	0,0	10,0	ND lt. IVW3 -Hr. Schleritzko
4/0440001/00339	Flächenwidmungsplan - 12. Änderung 2015	0,0	10,0	ND lt. IVW3 -Hr. Schleritzko
4/0440001/00340	Flächenwidmungsplan - Änderungen 2014	0,0	10,0	ND lt. IVW3 -Hr. Schleritzko
4/0440001/00341	Flächenwidmungsplan - Änderungen 2012	0,0	10,0	ND lt. IVW3 -Hr. Schleritzko
4/0440001/00342	Flächenwidmungsplan - Änderungen 2011	0,0	10,0	ND lt. IVW3 -Hr. Schleritzko
4/0440001/00343	Flächenwidmungsplan - Änderungen 2010	0,0	10,0	ND lt. IVW3 -Hr. Schleritzko
4/0440001/00344	Flächenwidmungsplan - Änderungen 2009	0,0	10,0	ND lt. IVW3 -Hr. Schleritzko

Konto	Bezeichnung	Nutzungsdauer lt. VRV	Abweichende Nutzungsdauer	Begründung
4/0440001/00623	Baumkataster 2014	0,0	10,0	lt. Rundschreiben Gemdat 23.4.2019
4/0440001/00632	Flächenwidmungsplan - 14. Änderung 2018	0,0	10,0	ND lt. IVW3 -Hr. Schleritzko
4/0440001/00638	k5-Finanz-Lizenzen 2018	0,0	4,0	ND lt. Empfehlung NÖ GBG = wie Arbeitsplatzausstattung
4/0440001/00647	AUGIAS-Express 6-Lizenz Histor. Archiv 2018 2. Lizenz	0,0	4,0	ND lt. Empfehlung NÖ GBG = wie Arbeitsplatzausstattung
4/0440001/00648	Flächenwidmungsplan - 15. Änderung 2019	0,0	10,0	ND lt. IVW3 -Hr. Schleritzko
4/0440001/00649	EDV-Lizenzen Büroerweiterungen 2019 Arbeitsplatz Neubacher	0,0	4,0	ND lt. Empfehlung NÖ GBG = wie Arbeitsplatzausstattung
4/0440001/00652	Flächenwidmungsplan - 16. Änderung 2020	0,0	10,0	ND lt. IVW3 -Hr. Schleritzko
4/0440001/00655	Homepage 2021	0,0	4,0	Aktivierung u. ND lt. Abo "Recht & Finanzen für Gemeinden" (Ausgabe 9/2021, S. 158 ff)
4/0440001/00656	Homepage AK-Modul 2021	0,0	4,0	Aktivierung u. ND lt. Abo "Recht & Finanzen für Gemeinden" (Ausgabe 9/2021, S. 158 ff)
4/0440001/00657	Homepage Musikschule 2022	0,0	4,0	Aktivierung u. ND lt. Abo "Recht & Finanzen für Gemeinden" (Ausgabe 9/2021, S. 158 ff)
4/0440001/00658	KT Homepage AK-Modul 2021 (Förderung AK NÖ)	0,0	4,0	Aktivierung u. ND lt. Abo "Recht & Finanzen für Gemeinden" (Ausgabe 9/2021, S. 158 ff)
4/0440001/00659	Session-Sitzungsmanagement + Session-Net (Lizenzen) 2021	0,0	4,0	ND lt. Empfehlung NÖ GBG = wie Arbeitsplatzausstattung
4/0440001/00660	Teilbebauungsplan Am Brunnenfeld (BVW-Gründe)	0,0	10,0	ND lt. IVW3 -Hr. Schleritzko
4/0440001/00661	Lizenz Fortinet-Firewall Rathaus (1 Jahres Verlängerung)	0,0	1,0	1-Jahres-Verlängerung
4/0440001/00663	Teilbebauungsplan Rottenhauser Straße Süd (Aufschließungszc	0,0	10,0	ND lt. IVW3 -Hr. Schleritzko
5/0040013/00458	Spielplatz-Neugestaltung 2017	33,0	20,0	33 ND unrealistisch
5/0430001/00001	WVA Trinkwasserplan (AiB)	0,0	0,0	10 Jahre (abgestimmt mit Gmd. Wieselburg-Land)
5/0430001/00002	ABA Regenwasserplan (AiB)	0,0	0,0	10 Jahre - lt. Rücksprache Büro Schuster - wie Trinkwasserplan
5/0440001/00654	Wasserpark-Lizenz 2018	0,0	4,0	ND lt. Empfehlung NÖ GBG = wie Arbeitsplatzausstattung
5/0440001/00655	ABA BA 16 Leitungskataster	0,0	25,0	lt. Empfehlung NÖ GBG
5/0440001/00657	KT ABA BA 16 Leitungskataster (Kommunalkredit)	0,0	25,0	lt. Empfehlung NÖ GBG
5/0440001/00658	ABA BA 16 Leitungskataster	0,0	25,0	lt. Empfehlung NÖ GBG
5/0440001/00660	KT ABA BA 16 Leitungskataster (Kommunalkredit)	0,0	25,0	lt. Empfehlung NÖ GBG

MFP - Ergebnishaushalt Gesamt 1. und 2. Ebene
- interne Vergütungen enthalten

MVAG	Mittelverwendungs- und aufbringungsgruppen (1. und 2. Ebene)	VA 2026	Plan 2027	Plan 2028	Plan 2029	Plan 2030
211	Erträge aus der operativen Verwaltungstätigkeit	19 277 500,00	18 989 100,00	19 378 600,00	19 789 500,00	20 338 100,00
2111	Erträge aus eigenen Abgaben	8 189 900,00	8 527 900,00	8 817 300,00	9 148 000,00	9 525 100,00
2112	Erträge aus Ertragsanteilen	5 145 000,00	5 247 900,00	5 352 900,00	5 459 900,00	5 569 100,00
2113	Erträge aus Gebühren	1 226 000,00	1 230 100,00	1 234 100,00	1 238 300,00	1 242 300,00
2114	Erträge aus Leistungen	2 583 100,00	2 531 100,00	2 585 800,00	2 606 100,00	2 618 600,00
2115	Erträge aus Besitz und wirtschaftlicher Tätigkeit	192 700,00	191 700,00	194 100,00	196 400,00	199 000,00
2116	Erträge aus Veräußerung und sonstige Erträge	1 788 300,00	1 183 300,00	1 130 900,00	1 140 800,00	1 150 400,00
2117	Nicht finanzierungswirksame operative Erträge	152 500,00	77 100,00	63 500,00		33 600,00
212	Erträge aus Transfers	3 498 300,00	2 943 900,00	2 817 000,00	2 590 200,00	2 588 300,00
2121	Transferertrag von Trägern des öffentlichen Rechts	2 180 300,00	1 743 600,00	1 663 800,00	1 430 300,00	1 428 200,00
2122	Transferertrag von Beteiligungen					
2123	Transferertrag von Unternehmen (mit Finanzunternehmen)	1 015 000,00	896 500,00	854 800,00	862 600,00	868 300,00
2124	Transferertrag von Haushalten und Organisationen ohne Erwerbscharakter	30 300,00	30 900,00	31 500,00	32 100,00	32 600,00
2125	Transferertrag vom Ausland					
2126	Investitions- und Tilgungszuschüsse zwischen Unternehmungen und Betrieben der Gebietskörperschaft und der Gebietskörperschaft					
2127	Nicht finanzierungswirksamer Transferertrag	272 700,00	272 900,00	266 900,00	265 200,00	259 200,00
213	Finanzerträge	1 000,00	1 000,00	1 000,00	1 000,00	1 000,00
2131	Erträge aus Zinsen	1 000,00	1 000,00	1 000,00	1 000,00	1 000,00
2132	Erträge aus Zinsen aus derivativen Finanzinstrumenten mit und ohne Grundgeschäft					
2133	Erträge aus Gewinnentnahmen von marktbestimmten Betrieben					
2134	Sonstige Finanzerträge					
2135	Erträge aus Dividenden/Gewinnausschüttungen					
2136	Sonstige nicht finanzierungswirksame Finanzerträge					
21	Summe Erträge	22 776 800,00	21 934 000,00	22 196 600,00	22 380 700,00	22 927 400,00
221	Personalaufwand	6 303 700,00	6 265 600,00	6 313 300,00	6 373 900,00	6 451 500,00
2211	Personalaufwand (Bezüge, Nebengebühren, Mehrleistungen)	4 983 900,00	4 927 300,00	4 969 100,00	5 006 500,00	5 085 200,00
2212	Gesetzlicher und freiwilliger Sozialaufwand	1 289 300,00	1 302 300,00	1 315 400,00	1 328 300,00	1 340 800,00
2213	Sonstiger Personalaufwand					
2214	Nicht finanzierungswirksamer Personalaufwand	30 500,00	36 000,00	28 800,00	39 100,00	25 500,00
222	Sachaufwand	6 996 500,00	6 552 200,00	6 602 600,00	6 546 200,00	6 439 200,00
2221	Gebrauchs- und Verbrauchsgüter, Handelswaren	435 200,00	402 500,00	412 800,00	412 200,00	415 800,00
2222	Verwaltungs- und Betriebsaufwand	435 100,00	451 700,00	491 900,00	465 200,00	458 100,00

MVAG	Mittelverwendungs- und aufbringungsgruppen (1. und 2. Ebene)	VA 2026	Plan 2027	Plan 2028	Plan 2029	Plan 2030
2223	Leasing- und Mietaufwand	419 800,00	420 900,00	422 600,00	412 600,00	365 800,00
2224	Instandhaltung	610 400,00	393 700,00	402 200,00	395 100,00	400 200,00
2225	Sonstiger Sachaufwand	3 246 300,00	3 046 600,00	3 071 900,00	3 073 700,00	3 052 500,00
2226	Nicht finanzierungswirksamer Sachaufwand	1 849 700,00	1 836 800,00	1 801 200,00	1 787 400,00	1 746 800,00
223	Transferaufwand	9 243 200,00	9 298 400,00	9 555 200,00	9 975 900,00	10 428 100,00
2231	Transferaufwand an Träger des öffentlichen Rechts	7 979 900,00	8 150 400,00	8 460 300,00	8 881 600,00	9 327 500,00
2232	Transferaufwand an Beteiligungen					
2233	Transferaufwand an Unternehmen (mit Finanzunternehmen)	244 400,00	197 900,00	178 900,00	186 900,00	195 200,00
2234	Transferaufwand an Haushalte und Organisationen ohne Erwerbscharakter	1 018 900,00	950 100,00	916 000,00	907 400,00	905 400,00
2235	Transferaufwand an das Ausland					
2236	Investitions- und Tilgungszuschüsse zwischen Unternehmungen und Betrieben der Gebietskörperschaft und der Gebietskörperschaft					
2237	Nicht finanzierungswirksamer Transferaufwand					
224	Finanzaufwand	342 300,00	295 800,00	264 100,00	243 100,00	222 200,00
2241	Aufwendungen für Zinsen	334 900,00	288 300,00	256 600,00	235 500,00	214 600,00
2242	Zinsen und sonstige Aufwendungen aus derivativen Finanzinstrumenten mit und ohne Grundgeschäft					
2243	Gewinnentnahmen von Unternehmungen und marktbestimmten Betrieben der Gebietskörperschaft (innerhalb der Gebietskörperschaft)					
2244	Sonstiger Finanzaufwand	7 400,00	7 500,00	7 500,00	7 600,00	7 600,00
2245	Nicht finanzierungswirksamer Finanzaufwand					
22	Summe Aufwendungen	22 885 700,00	22 412 000,00	22 735 200,00	23 139 100,00	23 541 000,00
SA0	Saldo (0) Nettoergebnis (21 - 22)	-108 900,00	-478 000,00	-538 600,00	-758 400,00	-613 600,00
230	Entnahmen von Haushaltsrücklagen	0,00	0,00	0,00	0,00	0,00
2301	Entnahmen von Haushaltsrücklagen					
240	Zuweisungen an Haushaltsrücklagen	15 000,00	15 100,00	15 200,00	15 300,00	15 400,00
2401	Zuweisungen an Haushaltsrücklagen	15 000,00	15 100,00	15 200,00	15 300,00	15 400,00
SA01	Saldo (01) Haushaltsrücklagen (230 - 240)	-15 000,00	-15 100,00	-15 200,00	-15 300,00	-15 400,00
SA00	Saldo (00) Nettoergebnis nach Haushaltsrücklagen (Saldo 0 + Saldo 01)	-123 900,00	-493 100,00	-553 800,00	-773 700,00	-629 000,00

MFP - Finanzierungshaushalt Gesamt 1. und 2. Ebene
- interne Vergütungen enthalten

MVAG	Mittelverwendungs- und aufbringungsgruppen (1. und 2. Ebene)	VA 2026	Plan 2027	Plan 2028	Plan 2029	Plan 2030
311	Einzahlungen aus operativer Verwaltungstätigkeit	18 678 900,00	18 912 000,00	19 315 100,00	19 789 500,00	20 304 500,00
3111	Einzahlungen aus eigenen Abgaben	8 189 900,00	8 527 900,00	8 817 300,00	9 148 000,00	9 525 100,00
3112	Einzahlungen aus Ertragsanteilen	5 145 000,00	5 247 900,00	5 352 900,00	5 459 900,00	5 569 100,00
3113	Einzahlungen aus Gebühren	1 226 000,00	1 230 100,00	1 234 100,00	1 238 300,00	1 242 300,00
3114	Einzahlungen aus Leistungen	2 583 100,00	2 531 100,00	2 585 800,00	2 606 100,00	2 618 600,00
3115	Einzahlungen aus Besitz und wirtschaftlicher Tätigkeit	192 700,00	191 700,00	194 100,00	196 400,00	199 000,00
3116	Einzahlungen aus Veräußerung von geringwertigen Wirtschaftsgütern (GWG) und sonstige Einzahlungen	1 342 200,00	1 183 300,00	1 130 900,00	1 140 800,00	1 150 400,00
312	Einzahlungen aus Transfers	3 225 600,00	2 671 000,00	2 550 100,00	2 325 000,00	2 329 100,00
3121	Transferzahlungen von Trägern des öffentlichen Rechts	2 180 300,00	1 743 600,00	1 663 800,00	1 430 300,00	1 428 200,00
3122	Transferzahlungen von Beteiligungen					
3123	Transferzahlungen von Unternehmen (inkl. Finanzunternehmen)	1 015 000,00	896 500,00	854 800,00	862 600,00	868 300,00
3124	Transferzahlungen von Haushalten und Organisationen ohne Erwerbscharakter	30 300,00	30 900,00	31 500,00	32 100,00	32 600,00
3125	Transferzahlungen vom Ausland					
3126	Investitions- und Tilgungszuschüsse zwischen Unternehmungen und Betrieben der Gebietskörperschaft und der Gebietskörperschaft					
313	Einzahlungen aus Finanzerträgen	1 000,00	1 000,00	1 000,00	1 000,00	1 000,00
3131	Einzahlungen aus Zinserträgen	1 000,00	1 000,00	1 000,00	1 000,00	1 000,00
3132	Einzahlungen aus Zinsen aus derivativen Finanzinstrumenten mit und ohne Grundgeschäft					
3133	Einzahlungen aus Gewinnentnahmen von marktbestimmten Betrieben					
3134	Sonstige Einzahlungen aus Finanzerträgen					
3135	Einzahlungen aus Dividenden/Gewinnausschüttungen					
31	Summe Einzahlungen operative Gebarung	21 905 500,00	21 584 000,00	21 866 200,00	22 115 500,00	22 634 600,00
321	Auszahlungen aus Personalaufwand	6 273 200,00	6 229 600,00	6 284 500,00	6 334 800,00	6 426 000,00
3211	Auszahlungen für Personalaufwand (Bezüge, Nebengebühren, und Mehrleistungsvergütungen)	4 983 900,00	4 927 300,00	4 969 100,00	5 006 500,00	5 085 200,00
3212	Auszahlungen für gesetzliche und freiwillige Sozialaufwendungen	1 289 300,00	1 302 300,00	1 315 400,00	1 328 300,00	1 340 800,00
3213	Auszahlungen aus sonstigem Personalaufwand					
322	Auszahlungen aus Sachaufwand	5 085 700,00	4 715 400,00	4 801 400,00	4 758 800,00	4 692 400,00
3221	Auszahlungen für Gebrauchs- und Verbrauchsgüter, Handelswaren	435 200,00	402 500,00	412 800,00	412 200,00	415 800,00
3222	Auszahlungen für Verwaltungs- und Betriebsaufwand	435 100,00	451 700,00	491 900,00	465 200,00	458 100,00
3223	Auszahlungen für Leasing- und Mietaufwand	419 800,00	420 900,00	422 600,00	412 600,00	365 800,00
3224	Auszahlungen für Instandhaltung	610 400,00	393 700,00	402 200,00	395 100,00	400 200,00
3225	Sonstige Auszahlungen aus Sachaufwand	2 884 000,00	2 750 300,00	2 780 200,00	2 787 100,00	2 770 800,00
3226	Auszahlungen aus der Inanspruchnahme von Haftungen	301 200,00	296 300,00	291 700,00	286 600,00	281 700,00

MVAG	Mittelverwendungs- und aufbringungsgruppen (1. und 2. Ebene)	VA 2026	Plan 2027	Plan 2028	Plan 2029	Plan 2030
323	Auszahlungen aus Transfers	9 207 200,00	9 292 400,00	9 549 200,00	9 969 900,00	10 422 100,00
3231	Transferzahlungen an Träger des öffentlichen Rechts	7 949 900,00	8 150 400,00	8 460 300,00	8 881 600,00	9 327 500,00
3232	Transferzahlungen an Beteiligungen					
3233	Transferzahlungen an Unternehmen (inkl. Finanzunternehmen)	244 400,00	197 900,00	178 900,00	186 900,00	195 200,00
3234	Transferzahlungen an Haushalte und Organisationen ohne Erwerbscharakter	1 012 900,00	944 100,00	910 000,00	901 400,00	899 400,00
3235	Transferzahlungen an das Ausland					
3236	Investitions- und Tilgungszuschüsse zwischen Unternehmungen und Betrieben der Gebietskörperschaft und der Gebietskörperschaft					
324	Auszahlungen aus Finanzaufwand	342 300,00	295 800,00	264 100,00	243 100,00	222 200,00
3241	Auszahlungen für Zinsen	334 900,00	288 300,00	256 600,00	235 500,00	214 600,00
3242	Auszahlungen für Zinsen aus derivativen Finanzinstrumenten mit und ohne Grundgeschäft					
3243	Auszahlungen aus Gewinnentnahmen von marktbestimmten Betrieben					
3244	Sonstige Auszahlungen aus Finanzaufwendungen	7 400,00	7 500,00	7 500,00	7 600,00	7 600,00
32	Summe Auszahlungen operative Gebarung	20 908 400,00	20 533 200,00	20 899 200,00	21 306 600,00	21 762 700,00
SA1	Saldo (1) Geldfluss aus der operativen Gebarung (31 – 32)	997 100,00	1 050 800,00	967 000,00	808 900,00	871 900,00
331	Einzahlungen aus der Investitionstätigkeit	385 000,00	0,00	0,00	0,00	0,00
3311	Einzahlungen aus der Veräußerung von immateriellem Vermögen					
3312	Einzahlungen aus der Veräußerung von Grundstücken und Grundstückeinrichtungen	350 000,00				
3313	Einzahlungen aus der Veräußerung von Gebäuden und Bauten					
3314	Einzahlungen aus der Veräußerung von technischen Anlagen, Fahrzeugen und Maschinen	35 000,00				
3315	Einzahlungen aus der Veräußerung von Amts-, Betriebs- und Geschäftsausstattung					
3316	Einzahlungen aus der Veräußerung von Kulturgütern					
3317	Einzahlungen aus der Veräußerung von Beteiligungen					
3318	Einzahlungen aus der Veräußerung von kofinanzierten Schutzbauten					
332	Einzahlungen aus der Rückzahlung von Darlehen sowie gewährten Vorschüssen	8 500,00	8 500,00	8 500,00	8 500,00	8 500,00
3321	Einzahlungen aus Darlehen an Träger des öffentlichen Rechts					
3322	Einzahlungen aus Darlehen an Beteiligungen					
3323	Einzahlungen aus Darlehen an Unternehmen und Haushalte					
3325	Einzahlungen aus Vorschüssen und Anzahlungen	8 500,00	8 500,00	8 500,00	8 500,00	8 500,00
333	Einzahlungen aus Kapitaltransfers	356 300,00	237 200,00	174 500,00	126 300,00	125 200,00
3331	Kapitaltransferzahlungen von Trägern des öffentlichen Rechts	156 300,00	137 200,00	74 500,00	26 300,00	25 200,00
3332	Kapitaltransferzahlungen von Beteiligungen					
3333	Kapitaltransferzahlungen von Unternehmen					
3334	Kapitaltransferzahlungen von Haushalten und Organisationen ohne Erwerbscharakter	200 000,00	100 000,00	100 000,00	100 000,00	100 000,00

MVAG	Mittelverwendungs- und aufbringungsgruppen (1. und 2. Ebene)	VA 2026	Plan 2027	Plan 2028	Plan 2029	Plan 2030
3335	Kapitaltransferzahlungen vom Ausland					
33	Summe Einzahlungen investive Gebarung	749 800,00	245 700,00	183 000,00	134 800,00	133 700,00
341	Auszahlungen aus der Investitionstätigkeit	1 297 300,00	226 700,00	195 100,00	72 400,00	69 700,00
3411	Auszahlungen für den Erwerb von immateriellem Vermögen	58 000,00	44 900,00	13 700,00	13 900,00	15 300,00
3412	Auszahlungen für den Erwerb von Grundstücken und Grundstückseinrichtungen	934 300,00	174 900,00	174 900,00	46 900,00	46 900,00
3413	Auszahlungen für den Erwerb von Gebäuden und Bauten	230 000,00				
3414	Auszahlungen für den Erwerb von technischen Anlagen, Fahrzeugen und Maschinen	4 000,00	400,00		5 100,00	1 000,00
3415	Auszahlungen für den Erwerb von Amts-, Betriebs- und Geschäftsausstattung	71 000,00	6 500,00	6 500,00	6 500,00	6 500,00
3416	Auszahlungen für den Erwerb von Kulturgütern					
3417	Auszahlungen für den Erwerb von Beteiligungen					
3418	Auszahlungen für den Erwerb von kofinanzierten Schutzbauten					
342	Auszahlungen aus der Gewährung von Darlehen sowie gewährten Vorschüssen	72 500,00	5 500,00	5 500,00	5 500,00	5 500,00
3421	Auszahlungen von Darlehen an Träger des öffentlichen Rechts					
3422	Auszahlungen von Darlehen an Beteiligungen					
3423	Auszahlungen von Darlehen an Unternehmen und Haushalte					
3425	Auszahlungen von Vorschüssen und Anzahlungen	72 500,00	5 500,00	5 500,00	5 500,00	5 500,00
343	Auszahlungen aus Kapitaltransfers	36 000,00	6 000,00	6 000,00	6 000,00	6 000,00
3431	Kapitaltransferzahlungen an Träger des öffentlichen Rechts	30 000,00				
3432	Kapitaltransferzahlungen an Beteiligungen					
3433	Kapitaltransferzahlungen an Unternehmen (Finanzunternehmen)					
3434	Kapitaltransferzahlungen an Haushalte und Organisationen ohne Erwerbscharakter	6 000,00	6 000,00	6 000,00	6 000,00	6 000,00
3435	Kapitaltransferzahlungen an das Ausland					
34	Summe Auszahlungen investive Gebarung	1 405 800,00	238 200,00	206 600,00	83 900,00	81 200,00
SA2	Saldo (2) Geldfluss aus der investiven Gebarung (33 – 34)	-656 000,00	7 500,00	-23 600,00	50 900,00	52 500,00
SA3	Saldo (3) Nettofinanzierungssaldo (Saldo 1 + Saldo 2)	341 100,00	1 058 300,00	943 400,00	859 800,00	924 400,00
351	Einzahlungen aus der Aufnahme von Finanzschulden	2 651 200,00	0,00	0,00	0,00	0,00
3511	Einzahlungen aus empfangenen Darlehen von öffentlichen Körperschaften und Rechtsträgern					
3512	Einzahlungen aus empfangenen Darlehen von Beteiligungen					
3513	Einzahlungen aus empfangenen Darlehen von Unternehmen und privaten Haushalten					
3514	Einzahlungen aus Finanzschulden (Finanzunternehmen)	2 651 200,00				
3515	Einzahlungen aus Aufnahmen von Leasingverbindlichkeiten					
353	Einzahlungen infolge eines Kapitaltausches bei derivativen Finanzinstrumenten mit Grundgeschäft	0,00	0,00	0,00	0,00	0,00

MVAG	Mittelverwendungs- und aufbringungsgruppen (1. und 2. Ebene)	VA 2026	Plan 2027	Plan 2028	Plan 2029	Plan 2030
3530	Einzahlungen infolge eines Kapitaltausches bei derivativen Finanzinstrumenten mit Grundgeschäft					
355	Einzahlungen aus dem Abgang von Finanzinstrumenten	0,00	0,00	0,00	0,00	0,00
3550	Einzahlungen aus dem Abgang von Finanzinstrumenten					
35	Summe Einzahlungen aus der Finanzierungstätigkeit	2 651 200,00	0,00	0,00	0,00	0,00
361	Auszahlungen aus der Tilgung von Finanzschulden	2 932 800,00	883 400,00	855 200,00	859 000,00	806 300,00
3611	Auszahlungen aus empfangenen Darlehen von öffentlichen Körperschaften und Rechtsträgern	14 400,00	17 800,00	21 000,00	24 500,00	25 000,00
3612	Auszahlungen aus empfangenen Darlehen von Beteiligungen					
3613	Auszahlungen aus empfangenen Darlehen von Unternehmen und privaten Haushalten					
3614	Auszahlungen aus Finanzschulden	2 918 400,00	865 600,00	834 200,00	834 500,00	781 300,00
3615	Auszahlungen aus Rückzahlungen von Leasingverbindlichkeiten					
363	Auszahlungen infolge eines Kapitaltausches bei derivativen Finanzinstrumenten mit Grundgeschäft	0,00	0,00	0,00	0,00	0,00
3630	Auszahlungen infolge eines Kapitaltausches bei derivativen Finanzinstrumenten mit Grundgeschäft					
365	Auszahlungen für den Erwerb von Finanzinstrumenten	0,00	0,00	0,00	0,00	0,00
3650	Auszahlungen für den Erwerb von Finanzinstrumenten					
36	Summe Auszahlungen aus der Finanzierungstätigkeit	2 932 800,00	883 400,00	855 200,00	859 000,00	806 300,00
SA4	Saldo (4) Geldfluss aus der Finanzierungstätigkeit (35 – 36)	-281 600,00	-883 400,00	-855 200,00	-859 000,00	-806 300,00
SA5	Saldo (5) Geldfluss aus der voranschlagswirksamen Gebarung (Saldo 3 + Saldo 4)	59 500,00	174 900,00	88 200,00	800,00	118 100,00

MFP - Schuldenentwicklung

Bezeichnung	VA 2026	Plan 2027	Plan 2028	Plan 2029	Plan 2030
Gesamte Schulden					
Buchwert 01.01.	11.611.400	11.329.800	10.446.500	9.591.300	8.732.300
Zugang	2.651.200				
Tilgung	2.932.800	883.400	855.200	859.000	806.300
Buchwert 31.12.	11.329.800	10.446.400	9.591.300	8.732.300	7.926.000
Zinsen	272.400	251.200	230.200	209.900	189.800
Ersätze	65.500	58.800	52.200	46.600	41.000
Gesamt-Schuldendienst	3.205.200	1.134.600	1.085.400	1.068.900	996.100
nicht Maastricht-relevante Schulden					
Buchwert 01.01.	2.654.500	2.563.500	2.271.400	1.975.900	1.676.600
Zugang	197.300				
Tilgung	288.400	292.100	295.500	299.300	256.000
Buchwert 31.12.	2.563.400	2.271.400	1.975.900	1.676.600	1.420.600
Zinsen	49.100	45.000	38.600	32.200	25.900
Ersätze					
Gesamt-Schuldendienst	337.500	337.100	334.100	331.500	281.900
Maastricht-relevante Schulden					
Buchwert 01.01.	8.956.900	8.766.300	8.175.100	7.615.400	7.055.700
Zugang	2.453.900				
Tilgung	2.644.400	591.300	559.700	559.700	550.300
Buchwert 31.12.	8.766.400	8.175.000	7.615.400	7.055.700	6.505.400
Zinsen	223.300	206.200	191.600	177.700	163.900
Ersätze	65.500	58.800	52.200	46.600	41.000
Gesamt-Schuldendienst	2.867.700	797.500	751.300	737.400	714.200

Seite	Inhalt
3	Kundmachung
9	Vorbericht
23	Ergebnishaushalt Gesamt 1. Ebene (Anlage 1a) - interne Vergütungen enthalten
27	Ergebnishaushalt Gesamt 1. und 2. Ebene (Anlage 1a) - interne Vergütungen enthalten
31	Ergebnishaushalt Bereichsbudget 1. und 2. Ebene (Anlage 1a)
53	Finanzierungshaushalt Gesamt 1. Ebene (Anlage 1b) - interne Vergütungen enthalten
57	Finanzierungshaushalt Gesamt 1. und 2. Ebene (Anlage 1b) - interne Vergütungen enthalten
63	Finanzierungshaushalt Bereichsbudget 1. und 2. Ebene (Anlage 1b)
105	Querschnitt (Anlage 5b)
109	Ergebnis- und Finanzierungsvoranschlag Detailnachweis
245	Haushaltspotential (aufbauend auf der Ergebnisrechnung)
251	Nachweis der Investitionstätigkeit
289	Nachweis der sonstigen Investitionen (nur VC 2)
293	Personaldaten iSd ÖStp (Anlage 4)
299	Nachweis über Transferzahlungen (Anlage 6a)
305	Nachweis über Haushaltsrücklagen und Zahlungsmittelreserven (Anlage 6b)
309	Einzelnachweis über Finanzschulden und Schuldendienst (Anlage 6c)
319	Nachweis über haushaltsinterne Vergütungen (Anlage 6f)
323	Leasingspiegel (Anlage 6i)
327	Rückstellungsspiegel (Anlage 6q)
331	Dienstpostenplan
335	Nachweis Vermögen mit abgeänderter Nutzungsdauer
339	MFP - Ergebnishaushalt Gesamt 1. und 2. Ebene - interne Vergütungen enthalten
343	MFP - Finanzierungshaushalt Gesamt 1. und 2. Ebene - interne Vergütungen enthalten
349	MFP - Schuldenentwicklung