



Stadtgemeinde Wieselburg

Rechnungsabschluss 2023

Kundmachung

**STADTGEMEINDE
WIESELBURG**

Postleitzahl 3250
Politischer Bezirk Scheibbs
Land NÖ

Einwohnerzahl 4448 (Bevölkerungszahl 31.10.2021 für das Finanzjahr 2023)

Flächenausmaß 5,42 km²

Stichtag für die Erstellung des Rechnungsabschlusses: 20. Jänner

**RECHNUNGSABSCHLUSS
FÜR DAS
HAUSHALTSJAHR
2023**

Stadtgemeinde: Wieselburg
Politischer Bezirk: Scheibbs
Land: Niederösterreich

ÖFFENTLICHE KUNDMACHUNG

Der Rechnungsabschluss für das Haushaltsjahr 2023 liegt in der Zeit vom 26. Februar bis 11. März 2024 während der Amtsstunden beim Gemeindeamt zur allgemeinen Einsichtnahme auf.

Jedem Gemeindemitglied steht es frei, gegen den Rechnungsabschluss innerhalb der Auflagefrist beim Gemeindeamt schriftliche Erinnerungen einzubringen.

Die öffentliche Sitzung des Gemeinderates über den Rechnungsabschluss findet am 13. März 2024, um 18.30 Uhr in Wieselburg, Rathaus, statt.

Der Bürgermeister

A handwritten signature in black ink, appearing to read 'Leitner', followed by a horizontal line.

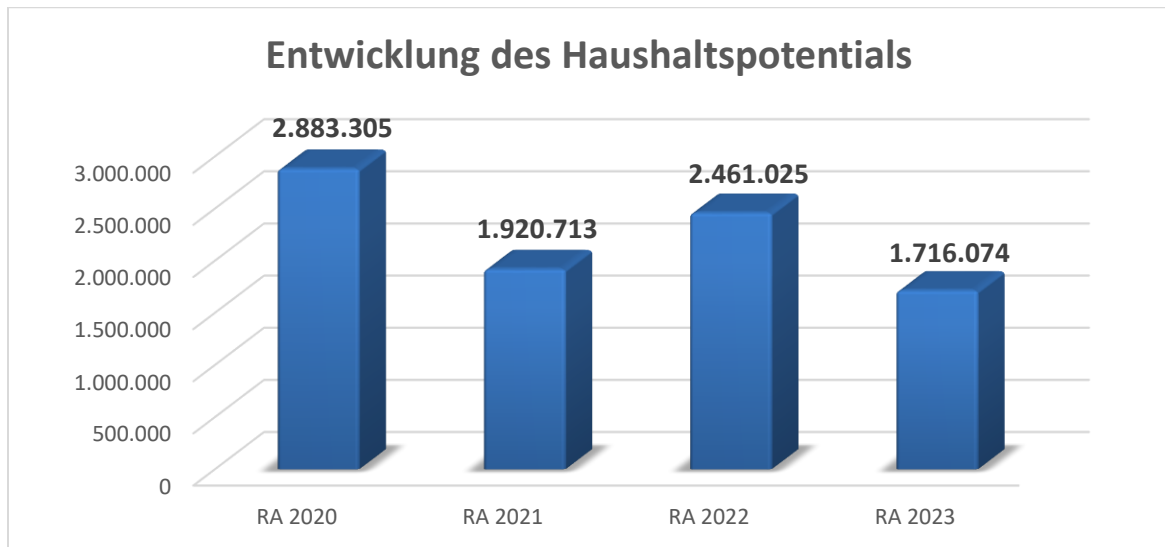
Dr. Josef Leitner

Angeschlagen am: 26. 02. 2024
Abgenommen am: 12. 03. 2024

Vorbericht

Vorbericht zum Rechnungsabschluss 2023 gemäß § 3 der NÖ Gemeindehaushaltsverordnung (NÖ GHVO)

Entwicklung des Haushaltspotentials (kumuliert)



Erläuterung:

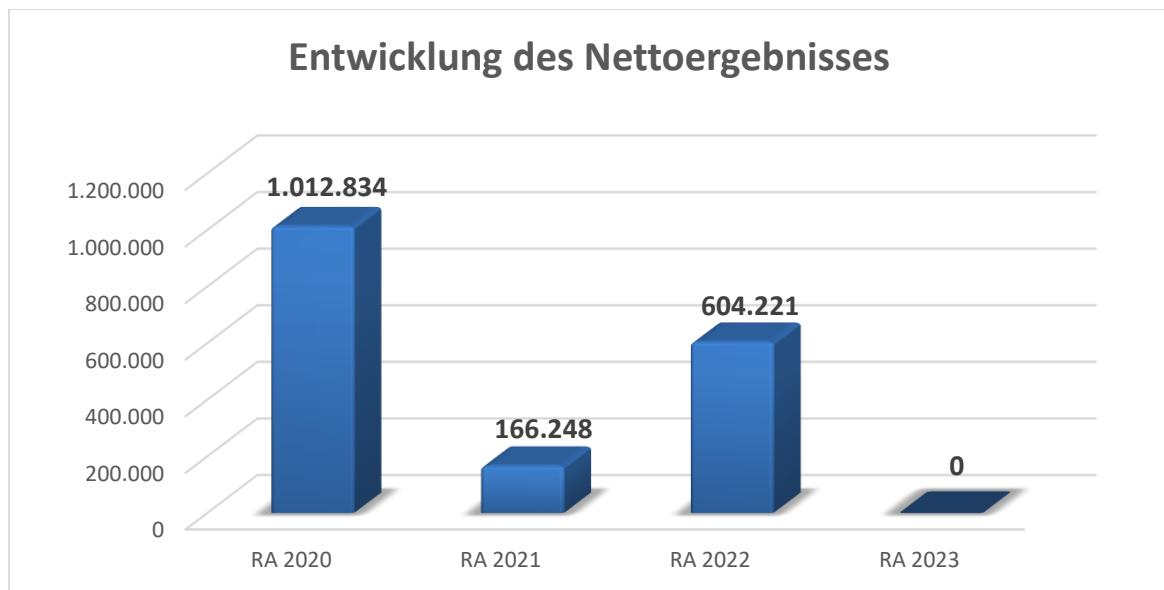
Das Haushaltspotential hat seine Grundlage in § 67 Z. 11 der NÖ Gemeindeordnung 1973 (NÖ GO 1973) und ist erstmals im Voranschlag 2020 auszuweisen.

Haushaltspotential: Differenz der wiederkehrenden Mittelaufbringungen abzüglich der wiederkehrenden Mittelverwendungen unter Berücksichtigung der entsprechenden Forderungen und Verbindlichkeiten.

Das Haushaltspotential ist eine wichtige Kenngröße und gibt die aktuelle Leistungsfähigkeit der Gemeinde wieder. Das schafft Vergleichbarkeit mit der bisherigen Rechtslage, aus der Überschüsse und Abgänge abzuleiten waren und dient der Transparenz.

Wenn das Haushaltspotential innerhalb des Zeitraumes des mittelfristigen Finanzplanes laufend negativ ist, ist ein Haushaltskonsolidierungskonzept zu erstellen (§ 72b Abs. 1 Z. 2 NÖ GO 1973).

Entwicklung des Nettoergebnisses



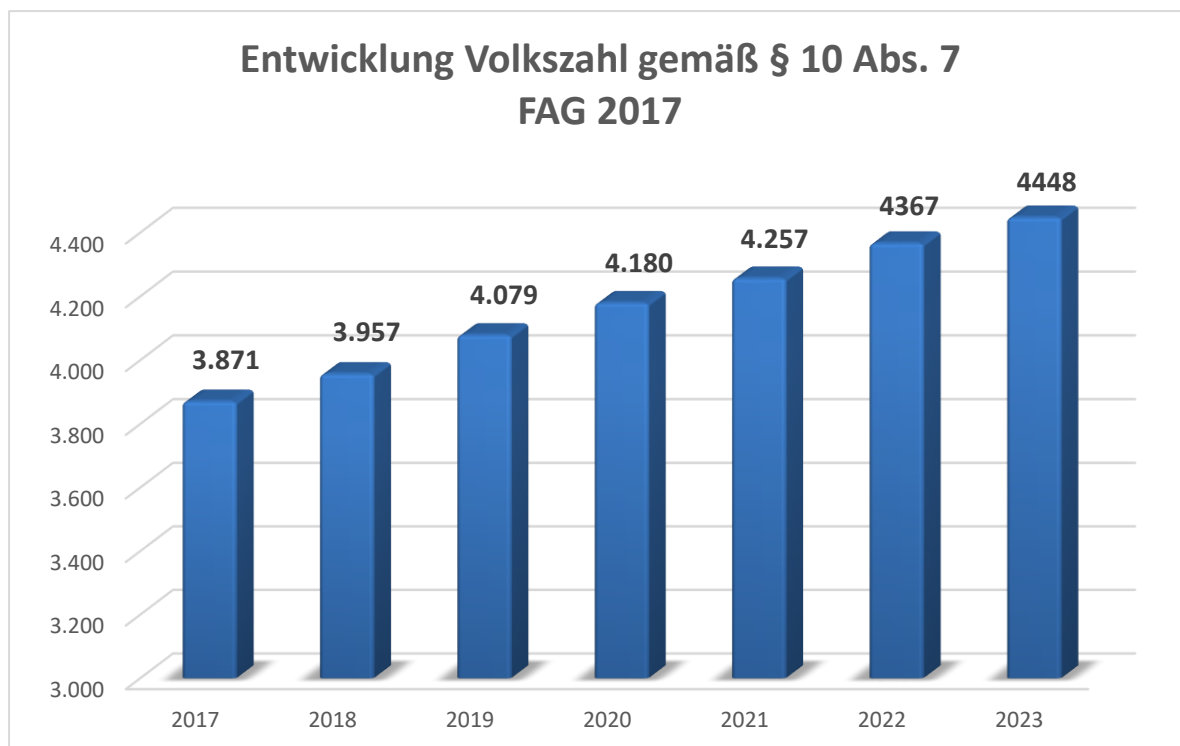
Erläuterung:

Beim Nettoergebnis handelt es sich um das Ergebnis des Ergebnisvoranschlages und ist erstmals für das Haushaltsjahr 2020 auszuweisen.

Ein positives Nettoergebnis bedeutet, dass die Erträge voraussichtlich ausreichend sein werden, die Aufwendungen für die kommunalen Leistungen (inklusive des Werteverzehrs des Anlagevermögens in Form der Abschreibungen) abzudecken.

Ein negatives Nettoergebnis heißt, dass dies nicht zur Gänze (in der Höhe des negativen Wertes) möglich ist.

Entwicklung der Volkszahl gemäß § 10 Abs. 7 FAG 2017

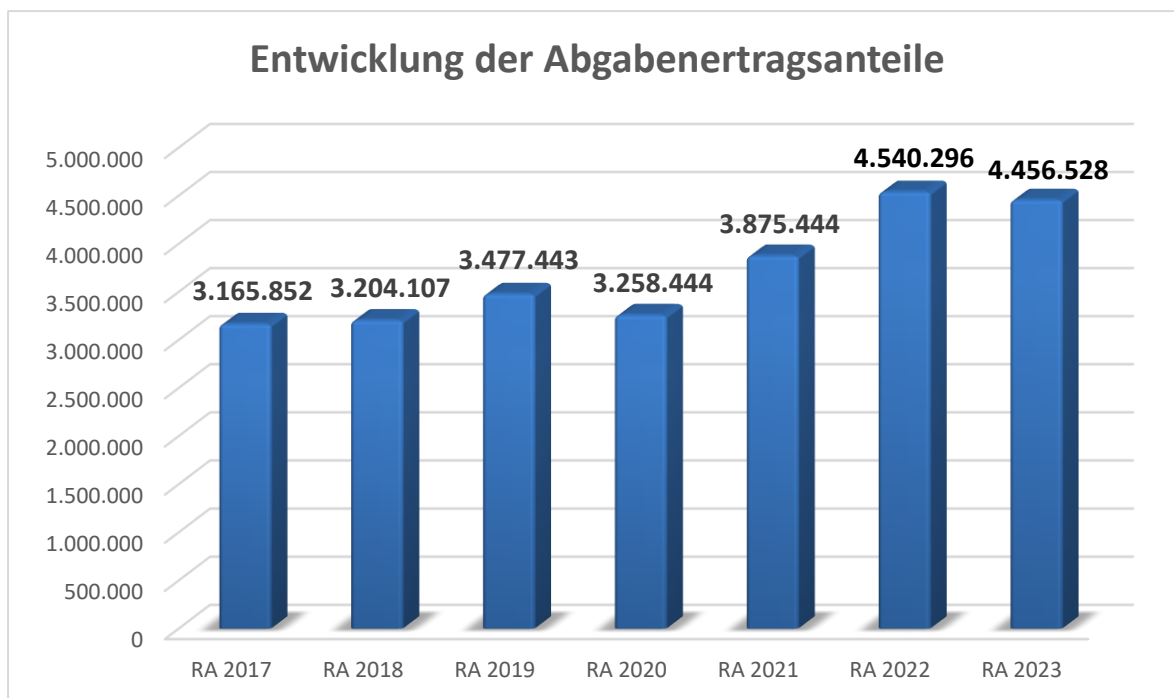


Erläuterung:

Die Volkszahl gemäß § 10 Abs. 7 FAG 2017 wird jährlich von der Bundesanstalt Statistik Austria zum Stichtag 31. Oktober festgestellt und wirkt mit dem Beginn des übernächsten Kalenderjahres. Sie dient für die Berechnung der Abgabenertragsanteile und darf nicht automatisch mit der Volkszahl für die Berechnung der Gemeinderatsmandate verwechselt werden.

Eine Erhöhung bzw. Verminderung der Volkszahl (jährlich) ist ein wesentlicher Indikator für die Berechnung der Abgabenertragsanteile.

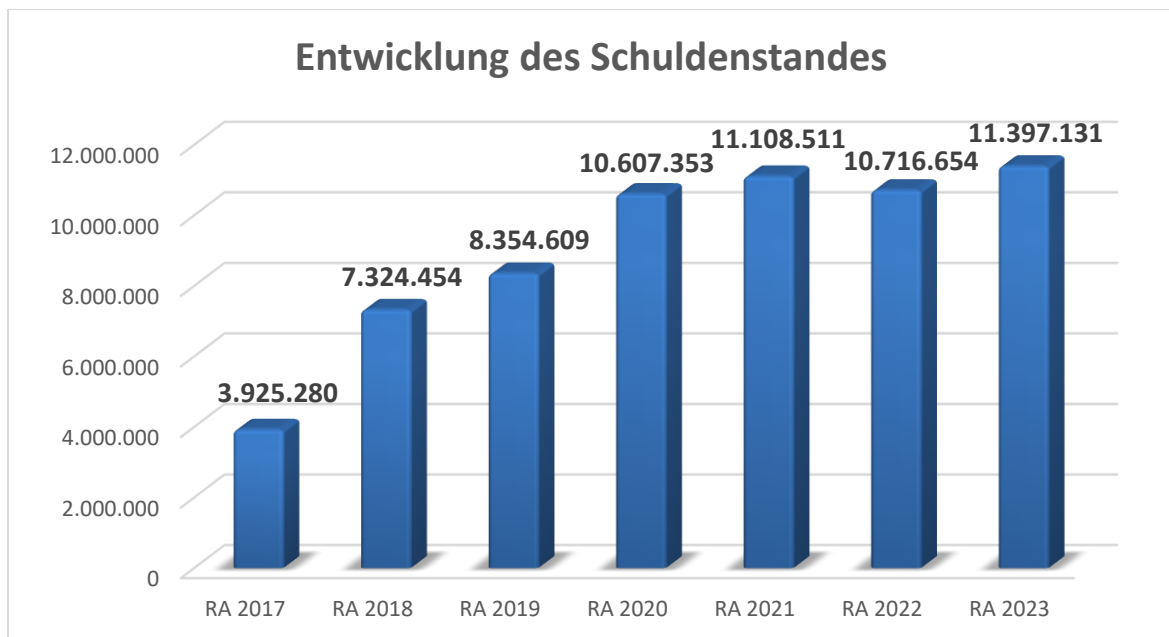
Entwicklung der Abgabenertragsanteile



Erläuterung:

Die Gebietskörperschaften (Bund, Länder und Gemeinden) erhalten auf Basis des aktuellen Finanzausgleichs aus den gemeinschaftlichen Bundesabgaben (z.B. Umsatzsteuer, Körperschaftssteuer, Lohnsteuer, Versicherungssteuer, Mineralölsteuer, Normverbrauchsabgabe, Tabaksteuer udgl.) entsprechende Anteile. Im Bereich der Gemeinden spielen dabei die Volkszahl und der abgestufte Bevölkerungsschlüssel eine besondere Rolle. Die sogenannten „Abgabenertragsanteile“ bilden in den meisten Gemeinden die wichtigste Einnahmequelle.

Entwicklung des Schuldenstandes



Erläuterung:

Die Entwicklung des Schuldenstandes zeigt auf, inwieweit der Schuldenstand über die Jahre erhöht oder reduziert wird.

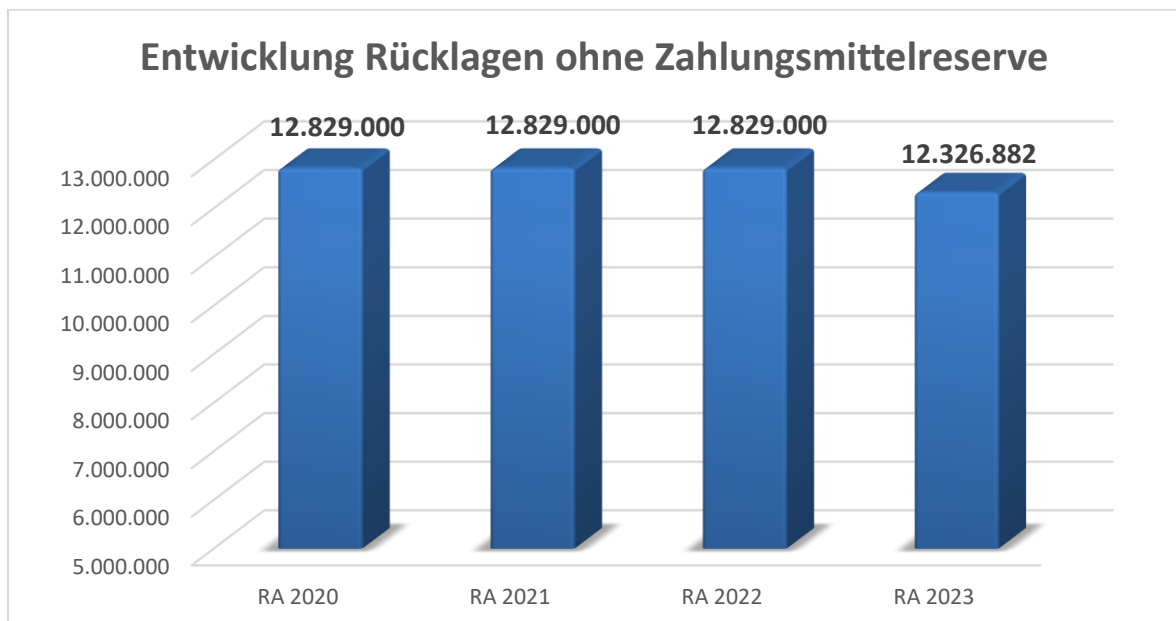
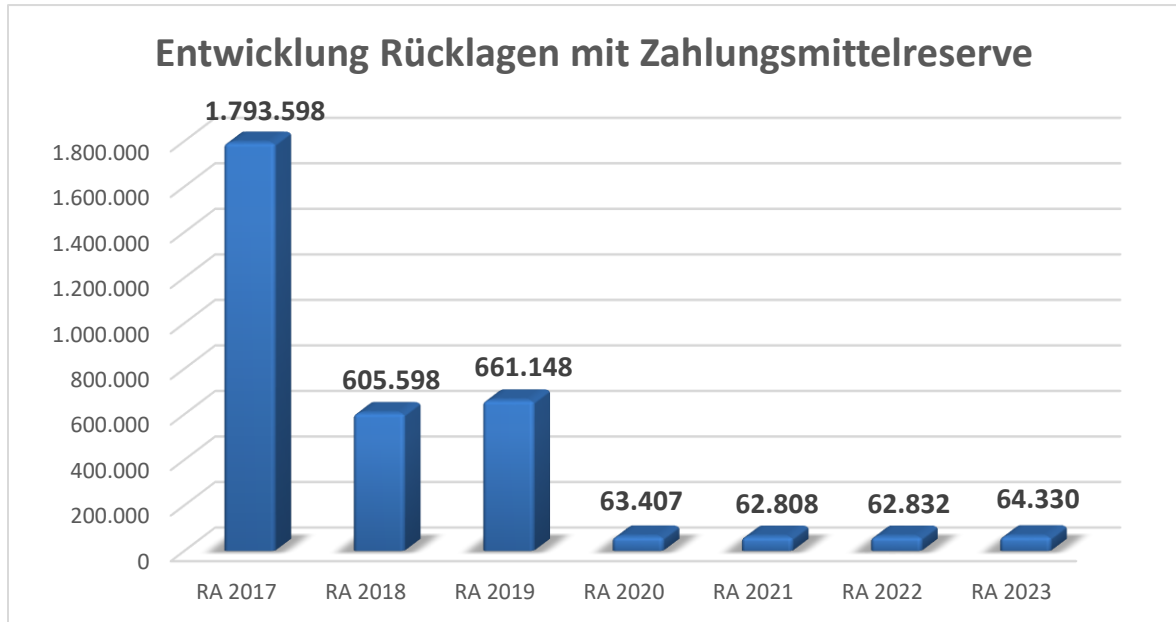
Im Jahr 2023 wurden folgende Projekte mittels Darlehen finanziert:

- Radweg südlicher Ortsanfang bis Stefan-Denk-Straße
- Aufstockung Kindergarten Breiteneicher Straße

Entwicklung der Rücklagen mit und ohne Zahlungsmittelreserve

Erläuterung:

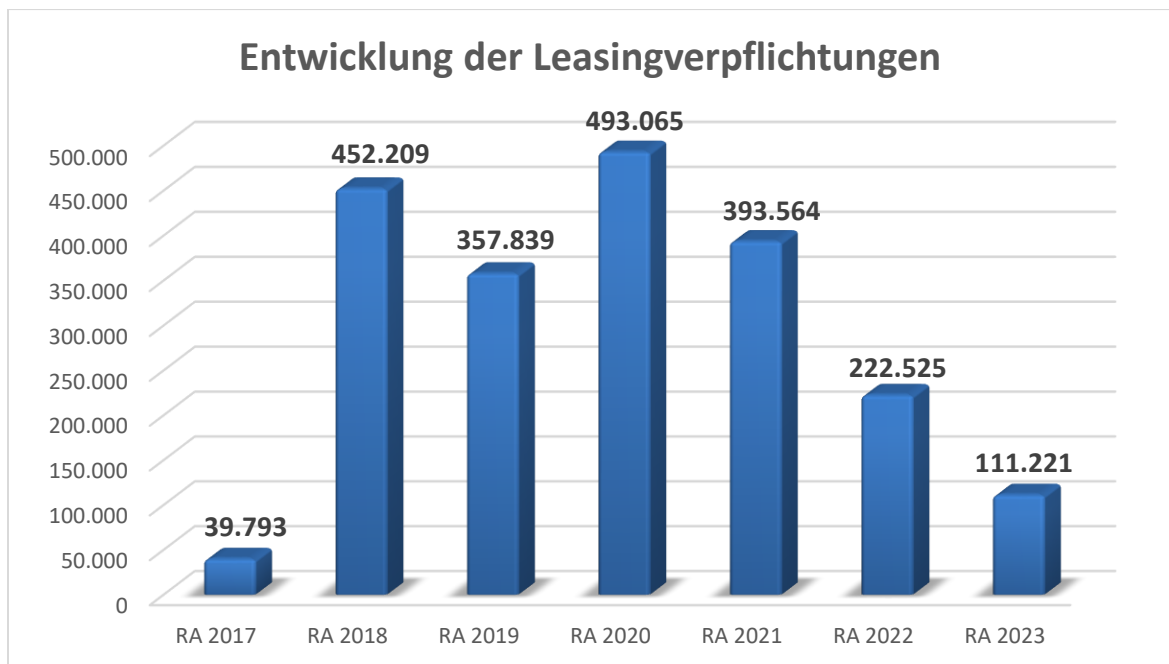
Die Entwicklung der Rücklagen zeigt an, inwieweit Rücklagen vorhanden sind und ob Rücklagen aufgebaut bzw. aufgebraucht werden.



Per 1.1.2020 wurde eine Eröffnungsrücklage ohne Zahlungsmittelreserve in Höhe von EUR 12.829.000,00 gemäß § 7 Abs. 2 Z 1 NÖ Gemeindehaushaltsverordnung gebildet.

Im Jahr 2023 wurden EUR 502.117,52 von der Eröffnungsrücklage entnommen um das negative Nettoergebnis auszugleichen.

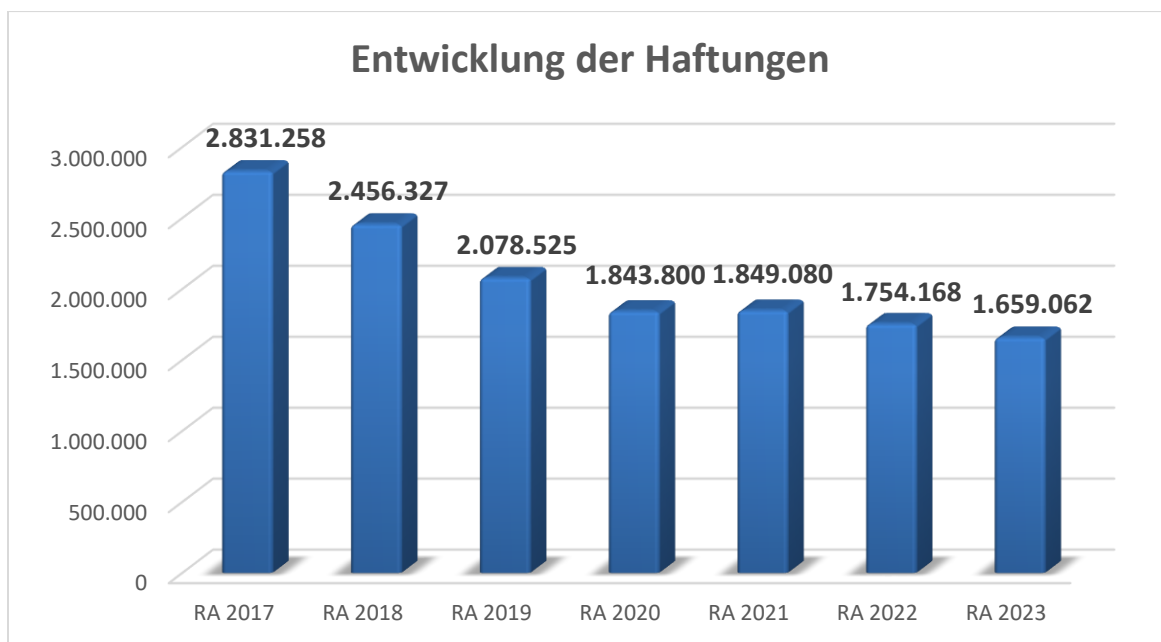
Entwicklung der Leasingverpflichtungen



Erläuterung:

Bei den Leasingverpflichtungen handelt es sich nicht um Finanzschulden (z.B. Darlehen), sondern um Verwaltungsschulden. Unabhängig davon stellen Leasingverbindlichkeiten Leistungsverpflichtungen für die Gemeinden dar und sind daher bei einer allfälligen Finanzlagenberechnung entsprechend zu berücksichtigen.

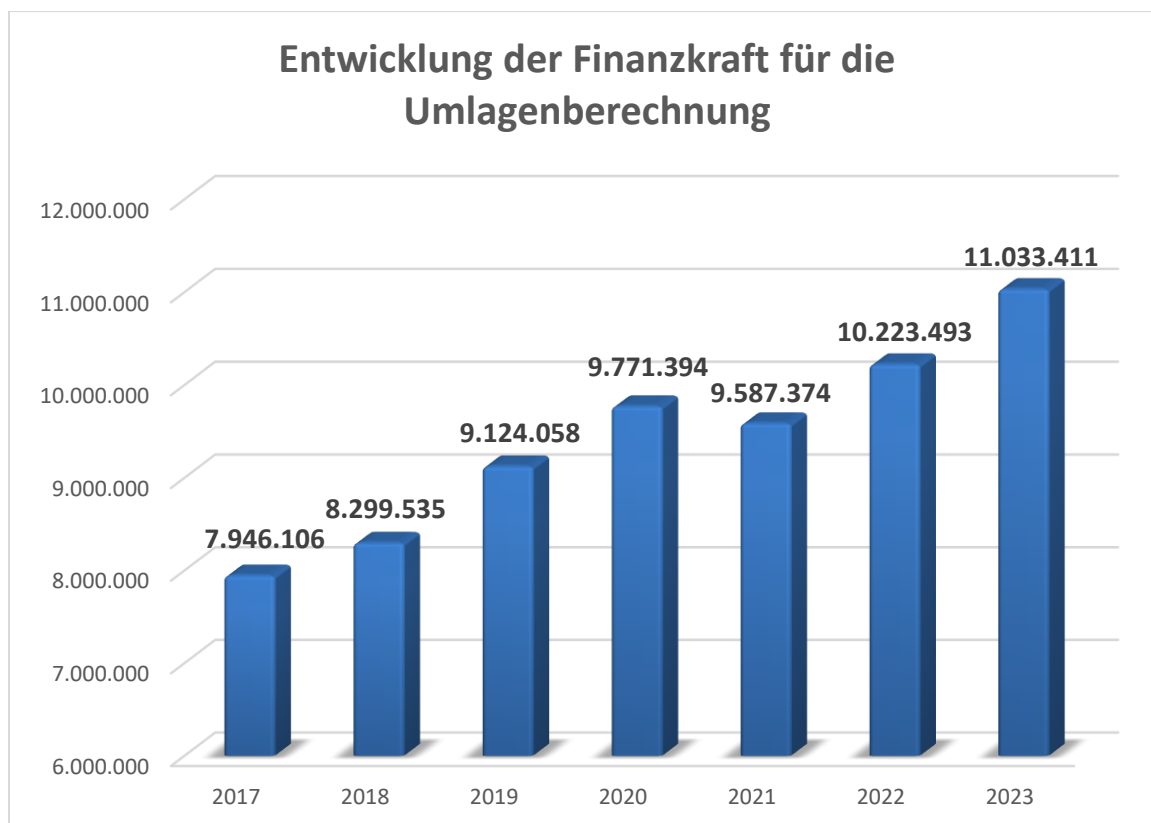
Entwicklung der Haftungen



Erläuterung:

Eine Gemeinde darf Bürgschaften und sonstige Haftungen nur übernehmen, wenn hierfür ein besonderes Interesse der Gemeinde gegeben ist, der Schuldner nachweist, dass eine ordnungsgemäße Verzinsung und Tilgung gesichert ist, die Haftungen befristet sind, der Betrag, für den gehaftet wird, ziffernmäßig bestimmt ist und die Gemeinde den daraus folgenden Zahlungsverpflichtungen nachkommen kann (vgl. § 78 Abs. 1 NÖ Gemeindeordnung 1973).

Entwicklung der Finanzkraft für die Umlagenberechnung



Erläuterung:

Die Finanzkraft einer Gemeinde wird aus den

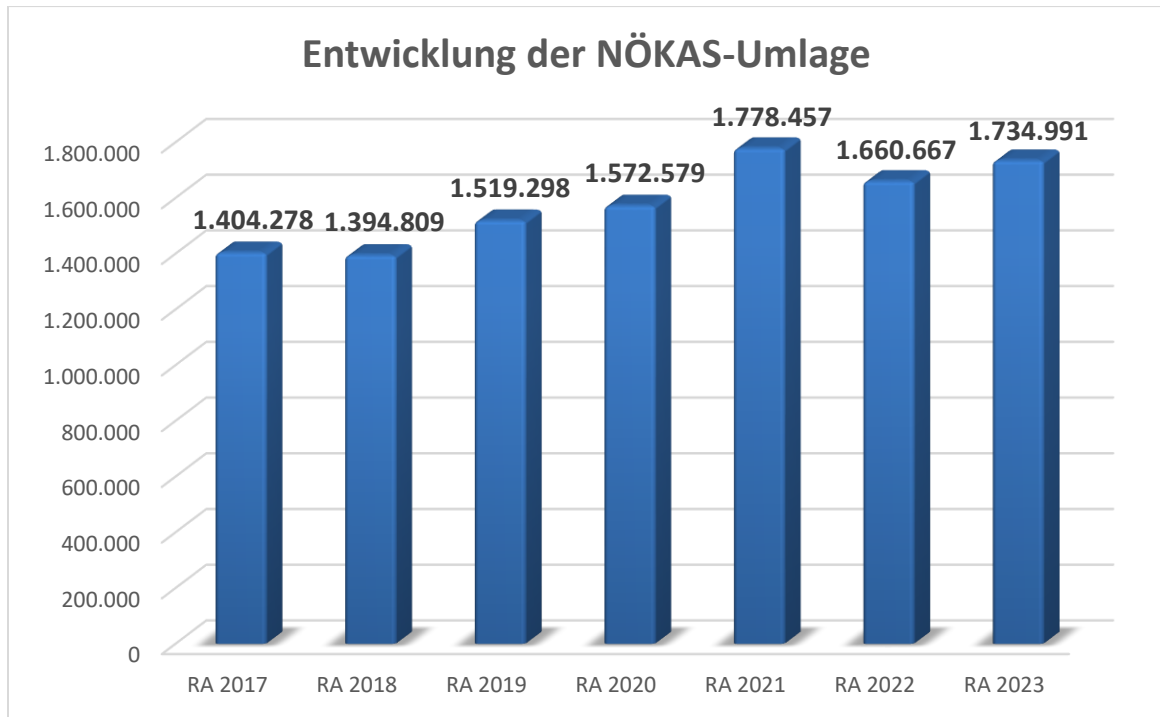
- Erträgen der ausschließlichen Gemeindeabgaben ohne die Gebühren für die Benützung von Gemeindeeinrichtungen und -anlagen und ohne die Interessentenbeiträge von Grundstückseigentümern und Anrainern und
- Ertragsanteilen an den gemeinschaftlichen Bundesabgaben ohne Spielbankenabgabe

ermittelt.

Basis für die Ermittlung der Finanzkraft sind die tatsächlichen Beträge aufgrund der Rechnungsabschlüsse.

Die Darstellung der Entwicklung der Finanzkraft für die Umlagenberechnung hat insbesondere auf die Beitragsleistung der Gemeinden zum NÖ Krankenanstaltensprengel (NÖKAS) und zur Sozialumlage Auswirkungen. Eine Erhöhung oder Reduktion/Verminderung der Finanzkraft wirkt sich unmittelbar auf die Beitragsleistung aus.

Entwicklung der NÖKAS-Umlage



Erläuterung:

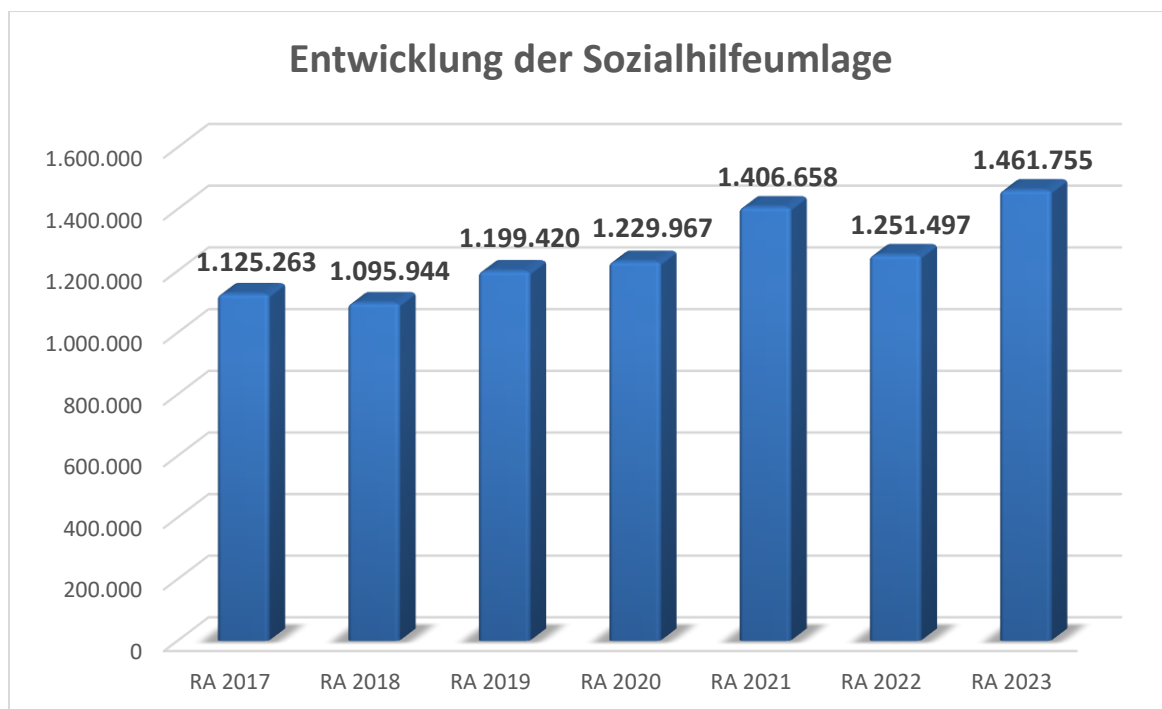
Das Landesgebiet ist Beitragsbezirk und Krankenanstaltensprengel für alle öffentlichen Krankenanstalten in Niederösterreich. Beitragsbezirk und Krankenanstaltensprengel sind ein Gemeindeverband. Dem Gemeindeverband gehören alle Gemeinden Niederösterreichs an. Der Gemeindeverband ist juristische Person, er hat seinen Sitz am Sitz der Landesregierung und trägt die Bezeichnung "NÖ Krankenanstaltensprengel" (§ 61 Abs. 1 NÖ Krankenanstaltengesetz - NÖ KAG).

Die Gemeinden haben an den NÖ Krankenanstaltensprengel monatliche Beiträge zu leisten. Berechnungsgrundlage bilden dabei die Volkszahl und die Finanzkraft der Gemeinden. Steigerungen bei der Volkszahl und bei der Finanzkraft führen daher zu höheren Beitragsleistungen bei den Gemeinden.

Diese monatlichen Beiträge werden von den der Gemeinde gebührenden monatlichen Vorschüsse auf die Ertragsanteile an den gemeinschaftlichen Bundesabgaben einbehalten.

Ab dem Jahr 2021 ist auch der Beitrag an das Rote Kreuz (Rettungs- und Krankentransportwesen) in der NÖKAS-Umlage enthalten.

Entwicklung der Sozialhilfeumlage



Erläuterung:

Die Gemeinden haben jährlich einen Beitrag zu den vom Land zu tragenden Kosten der Sozialhilfe, die nicht durch Kostenbeitrags- und Ersatzleistungen oder durch sonstige für Zwecke der Sozialhilfe bestimmte Zuschüsse gedeckt sind, in der Höhe von 50 % an das Land zu entrichten (§ 44 NÖ Sozialhilfe-Ausführungsgesetz – NÖ SAG).

Die Leistungen für die Sozialhilfe-Umlage werden von der Landesregierung auf die einzelnen Gemeinden nach ihrer Finanzkraft (Finanzkraft für die Umlagenberechnung) aufgeteilt.

Diese monatlichen Beiträge werden von den der Gemeinde gebührenden monatlichen Vorschüssen auf die Ertragsanteile an den gemeinschaftlichen Bundesabgaben einbehalten.

Nachweis der liquiden Mittel (Kassenbestand)

ZW	Code	Konto	Bezeichnung	IBAN	Stand 31.12.2022	Einzahlungen 2023	Auszahlungen 2023	Stand 31.12.2023	Auszug Nr.	Datum
5	1151	200005	Barkasse		589,12	21 699,96	21 734,50	554,58		
			Bar		589,12	21 699,96	21 734,50	554,58		
3	1151	210003	Volksbank Niederösterreich AG	AT58 4715 0320 0797 0000	811 858,65	8 137 157,54	7 833 528,68	1 115 487,51	250	31.12.2023
4	1151	210004	Sparkasse Wieselburg	AT35 2025 7004 0000 0808	157 807,80	337 569,30	455 672,50	39 704,60	132	29.12.2023
6	1151	210006	Raiffeisenbank Mittleres Mostv	AT85 3293 9000 0000 6759	1 869 560,42	9 052 807,15	10 653 460,84	268 906,73	234	29.12.2023
8	1151	210008	Postsparkasse	AT26 6000 0000 0135 5840	116 029,74	573 592,32	566 305,31	123 316,75	204	28.12.2023
10	1151	210001	Raika Wieselburg - Anlagek.	AT86 3293 9086 0000 6759	1 686,32	1 808 205,03	902 051,26	907 840,09	11	29.12.2023
			Bankkonto		2 956 942,93	19 909 331,34	20 411 018,59	2 455 255,68		
90	1151	210090	Kautionen		6 167,83	1,84	0,00	6 169,67		
			Sparbuch		6 167,83	1,84	0,00	6 169,67		
2	1151	906002	Gegenverrechnung		0,00	12 330 010,39	12 330 010,39	0,00	0	
			Verrechnung		0,00	12 330 010,39	12 330 010,39	0,00		
93	1152	294093	ABA Instandhaltungsrücklage		62 738,21	2 122,12	530,53	64 329,80		
95	1152	294095	Verlassenschaft Pracher		93,92	0,00	93,92	0,00		
			Zahlungsmittelreserve		62 832,13	2 122,12	624,45	64 329,80		
			Gesamtsumme		3 026 532,01	32 263 165,65	32 763 387,93	2 526 309,73		

		Stand 31.12.2022	Stand 31.12.2023	Veränderung
1151	Kassa, Bankguthaben, Schecks	2 963 699,88	2 461 979,93	-501 719,95
1152	Zahlungsmittelreserven	62 832,13	64 329,80	1 497,67
	Zahlungsmittelreserven für zweckgebundene Haushaltsrücklagen	62 832,13	64 329,80	1 497,67
	294093 ZW 93 - ABA Instandhaltungsrücklage	62 738,21	64 329,80	1 591,59
	294095 ZW 95 - Verlassenschaft Pracher	93,92	0,00	-93,92
B.III	Gesamtsumme liquide Mittel	3 026 532,01	2 526 309,73	-500 222,28

ZW	Code	Konto	Bezeichnung	IBAN	Stand 31.12.2022	Einzahlungen 2023	Auszahlungen 2023	Stand 31.12.2023	Auszug Nr.	Datum
----	------	-------	-------------	------	---------------------	----------------------	----------------------	---------------------	------------	-------

Der vorliegende Rechnungsabschluss enthält alle im Rechnungszeitraum erfolgten Gebarungen. Er stimmt mit den Belegen und Aufzeichnungen in den Rechnungsbüchern überein. Die ausgewiesenen buchmäßigen Bestände stimmen mit den tatsächlich vorhandenen Bargeldbeständen und Bankbeständen überein.

Bürgermeister

Kassenverwalterin

Dr. Josef Leitner

Mariella Deinhofer

Der vorliegende Rechnungsabschluss wurde vom Prüfungsausschuss überprüft. Er ist sachlich und rechnerisch richtig.

Prüfungsausschussobmann

Mitglieder Prüfungsausschuss

GR Herbert Hauer

.

Ergebnishaushalt Gesamt 1. Ebene (Anlage 1a)
- interne Vergütungen enthalten

MVAG	Mittelverwendungs- und aufbringungsgruppen (1. Ebene)	RA 2023	VA 2023	RA - VA
211	Erträge aus der operativen Verwaltungstätigkeit	16 124 647,23	16 541 600,00	-416 952,77
212	Erträge aus Transfers	3 009 971,60	2 988 200,00	21 771,60
213	Finanzerträge	16 521,78	7 700,00	8 821,78
21	Summe Erträge	19 151 140,61	19 537 500,00	-386 359,39
221	Personalaufwand	4 867 053,33	4 961 300,00	-94 246,67
222	Sachaufwand (ohne Transferaufwand)	7 082 084,06	8 035 900,00	-953 815,94
223	Transferaufwand (laufende Transfers und Kapitaltransfers)	7 364 266,74	7 486 600,00	-122 333,26
224	Finanzaufwand	338 356,33	344 600,00	-6 243,67
22	Summe Aufwendungen	19 651 760,46	20 828 400,00	-1 176 639,54
SA0	Saldo (0) Nettoergebnis (21 - 22)	-500 619,85	-1 290 900,00	790 280,15
230	Entnahmen von Haushaltsrücklagen	502 211,44	100,00	502 111,44
240	Zuweisung an Haushaltsrücklagen	1 591,59		1 591,59
23	Summe Haushaltsrücklagen	500 619,85	100,00	500 519,85
SA00	Nettoergebnis nach Zuweisung und Entnahmen von Haushaltsrücklagen (Saldo 0 +/- SU23)	0,00	-1 290 800,00	1 290 800,00

Ergebnishaushalt Gesamt 1. und 2. Ebene (Anlage 1a)
- interne Vergütungen enthalten

MVAG	Mittelverwendungs- und aufbringungsgruppen (1. und 2. Ebene)	RA 2023	VA 2023	RA - VA
211	Erträge aus der operativen Verwaltungstätigkeit	16 124 647,23	16 541 600,00	-416 952,77
2111	Erträge aus eigenen Abgaben	7 082 995,13	7 363 100,00	-280 104,87
2112	Erträge aus Ertragsanteilen	4 456 527,54	4 579 000,00	-122 472,46
2113	Erträge aus Gebühren	1 017 780,70	991 800,00	25 980,70
2114	Erträge aus Leistungen	2 117 277,47	2 101 200,00	16 077,47
2115	Erträge aus Besitz und wirtschaftlicher Tätigkeit	144 978,87	144 000,00	978,87
2116	Erträge aus Veräußerung und sonstige Erträge	1 289 279,54	1 325 300,00	-36 020,46
2117	Nicht finanzierungswirksame operative Erträge	15 807,98	37 200,00	-21 392,02
212	Erträge aus Transfers	3 009 971,60	2 988 200,00	21 771,60
2121	Transferertrag von Trägern des öffentlichen Rechts	1 843 815,10	1 665 200,00	178 615,10
2122	Transferertrag von Beteiligungen			
2123	Transferertrag von Unternehmen (mit Finanzunternehmen)	898 395,10	1 046 600,00	-148 204,90
2124	Transferertrag von Haushalten und Organisationen ohne Erwerbscharakter	35 724,52	31 100,00	4 624,52
2125	Transferertrag vom Ausland			
2126	Investitions- und Tilgungszuschüsse zwischen Unternehmungen und Betrieben der Gebietskörperschaft und der Gebietskörperschaft			
2127	Nicht finanzierungswirksamer Transferertrag	232 036,88	245 300,00	-13 263,12
213	Finanzerträge	16 521,78	7 700,00	8 821,78
2131	Erträge aus Zinsen	16 521,78	7 700,00	8 821,78
2132	Erträge aus Zinsen aus derivativen Finanzinstrumenten ohne Grundgeschäft			
2133	Erträge aus Gewinnentnahmen von marktbestimmten Betrieben			
2134	Sonstige Finanzerträge			
2135	Erträge aus Dividenden/Gewinnausschüttungen			
2136	Sonstige nicht finanzierungswirksame Finanzerträge			
21	Summe Erträge	19 151 140,61	19 537 500,00	-386 359,39
221	Personalaufwand	4 867 053,33	4 961 300,00	-94 246,67
2211	Personalaufwand (Bezüge, Nebengeb., Mehrleistungen)	3 823 542,15	3 906 800,00	-83 257,85
2212	Gesetzlicher und freiwilliger Sozialaufwand	987 587,11	1 034 800,00	-47 212,89
2213	Sonstiger Personalaufwand			
2214	Nicht finanzierungswirksamer Personalaufwand	55 924,07	19 700,00	36 224,07
222	Sachaufwand (ohne Transferaufwand)	7 082 084,06	8 035 900,00	-953 815,94
2221	Gebrauchs- und Verbrauchsgüter, Handelswaren	464 406,43	509 400,00	-44 993,57
2222	Verwaltungs- und Betriebsaufwand	830 581,16	953 100,00	-122 518,84
2223	Leasing- und Mietaufwand	389 044,17	421 700,00	-32 655,83
2224	Instandhaltung	591 604,26	776 500,00	-184 895,74
2225	Sonstiger Sachaufwand	3 043 610,96	3 618 300,00	-574 689,04
2226	Nicht finanzierungswirksamer Sachaufwand	1 762 837,08	1 756 900,00	5 937,08

MVAG	Mittelverwendungs- und aufbringungsgruppen (1. und 2. Ebene)	RA 2023	VA 2023	RA - VA
223	Transferaufwand (laufende Transfers und Kapitaltransfers)	7 364 266,74	7 486 600,00	-122 333,26
2231	Transferaufwand an Träger des öffentlichen Rechts	5 933 220,40	6 027 000,00	-93 779,60
2232	Transferaufwand an Beteiligungen			
2233	Transferaufwand an Unternehmen (mit Finanzunternehmen)	401 918,39	427 100,00	-25 181,61
2234	Transferaufwand an Haushalte und Organisationen ohne Erwerbscharakter	1 029 127,95	1 032 500,00	-3 372,05
2235	Transferaufwand an das Ausland			
2236	Investitions- und Tilgungszuschüsse zwischen Unternehmungen und Betrieben der Gebietskörperschaft und der Gebietskörperschaft			
2237	Nicht finanzierungswirksamer Transferaufwand			
224	Finanzaufwand	338 356,33	344 600,00	-6 243,67
2241	Zinsen aus Finanzschulden, Finanzierungsleasing, Forderungskauf und derivativen Finanzinstrumenten mit Grundgeschäft	332 208,64	339 400,00	-7 191,36
2242	Zinsen und sonstige Aufwendungen aus derivativen Finanzinstrumenten ohne Grundgeschäft			
2243	Gewinnentnahmen von Unternehmungen und marktbestimmten Betrieben der Gebietskörperschaft (innerhalb der Gebietskörperschaft)			
2244	Sonstiger Finanzaufwand	6 147,69	5 200,00	947,69
2245	Nicht finanzierungswirksamer Finanzaufwand			
22	Summe Aufwendungen	19 651 760,46	20 828 400,00	-1 176 639,54
SA0	Saldo (0) Nettoergebnis (21 - 22)	-500 619,85	-1 290 900,00	790 280,15
230	Entnahmen von Haushaltsrücklagen	502 211,44	100,00	502 111,44
2301	Entnahmen von Haushaltsrücklagen	502 211,44	100,00	502 111,44
240	Zuweisung an Haushaltsrücklagen	1 591,59	0,00	1 591,59
2401	Zuweisung an Haushaltsrücklagen	1 591,59		1 591,59
23	Summe Haushaltsrücklagen	500 619,85	100,00	500 519,85
SA00	Nettoergebnis nach Zuweisung und Entnahmen von Haushaltsrücklagen (Saldo 0 +/- SU23)	0,00	-1 290 800,00	1 290 800,00

Ergebnishaushalt Bereichsbudget 1. und 2. Ebene (Anlage 1a)

Vertretungskörper und allgemeine Verwaltung (Gruppe 0)

MVAG	Mittelverwendungs- und aufbringungsgruppen (1. und 2. Ebene)	RA 2023	VA 2023	RA - VA
211	Erträge aus der operativen Verwaltungstätigkeit	212 037,14	208 200,00	3 837,14
2111	Erträge aus eigenen Abgaben			
2112	Erträge aus Ertragsanteilen			
2113	Erträge aus Gebühren			
2114	Erträge aus Leistungen	183 273,89	180 900,00	2 373,89
2115	Erträge aus Besitz und wirtschaftlicher Tätigkeit	3 118,19	3 100,00	18,19
2116	Erträge aus Veräußerung und sonstige Erträge	25 645,06	24 200,00	1 445,06
2117	Nicht finanzierungswirksame operative Erträge			
212	Erträge aus Transfers	14 254,93	13 900,00	354,93
2121	Transferertrag von Trägern des öffentlichen Rechts	2 368,10	2 200,00	168,10
2122	Transferertrag von Beteiligungen			
2123	Transferertrag von Unternehmen (mit Finanzunternehmen)			
2124	Transferertrag von Haushalten und Organisationen ohne Erwerbscharakter	5 393,08	5 200,00	193,08
2125	Transferertrag vom Ausland			
2126	Investitions- und Tilgungszuschüsse zwischen Unternehmungen und Betrieben der Gebietskörperschaft und der Gebietskörperschaft			
2127	Nicht finanzierungswirksamer Transferertrag	6 493,75	6 500,00	-6,25
213	Finanzerträge	0,00	0,00	0,00
2131	Erträge aus Zinsen			
2132	Erträge aus Zinsen aus derivativen Finanzinstrumenten ohne Grundgeschäft			
2133	Erträge aus Gewinnentnahmen von marktbestimmten Betrieben			
2134	Sonstige Finanzerträge			
2135	Erträge aus Dividenden/Gewinnausschüttungen			
2136	Sonstige nicht finanzierungswirksame Finanzerträge			
21	Summe Erträge	226 292,07	222 100,00	4 192,07
221	Personalaufwand	835 842,90	831 900,00	3 942,90
2211	Personalaufwand (Bezüge, Nebengeb., Mehrleistungen)	662 911,57	660 800,00	2 111,57
2212	Gesetzlicher und freiwilliger Sozialaufwand	159 053,27	165 100,00	-6 046,73
2213	Sonstiger Personalaufwand			
2214	Nicht finanzierungswirksamer Personalaufwand	13 878,06	6 000,00	7 878,06
222	Sachaufwand (ohne Transferaufwand)	702 035,39	743 700,00	-41 664,61
2221	Gebrauchs- und Verbrauchsgüter, Handelswaren	44 703,57	48 400,00	-3 696,43
2222	Verwaltungs- und Betriebsaufwand	63 366,95	70 200,00	-6 833,05
2223	Leasing- und Mietaufwand	9 582,03	9 300,00	282,03
2224	Instandhaltung	1 552,50	5 600,00	-4 047,50
2225	Sonstiger Sachaufwand	492 028,55	519 000,00	-26 971,45
2226	Nicht finanzierungswirksamer Sachaufwand	90 801,79	91 200,00	-398,21

Vertretungskörper und allgemeine Verwaltung (Gruppe 0)

MVAG	Mittelverwendungs- und aufbringungsgruppen (1. und 2. Ebene)	RA 2023	VA 2023	RA - VA
223	Transferaufwand (laufende Transfers und Kapitaltransfers)	339 058,22	349 200,00	-10 141,78
2231	Transferaufwand an Träger des öffentlichen Rechts	289 070,11	286 500,00	2 570,11
2232	Transferaufwand an Beteiligungen			
2233	Transferaufwand an Unternehmen (mit Finanzunternehmen)			
2234	Transferaufwand an Haushalte und Organisationen ohne Erwerbscharakter	49 988,11	62 700,00	-12 711,89
2235	Transferaufwand an das Ausland			
2236	Investitions- und Tilgungszuschüsse zwischen Unternehmungen und Betrieben der Gebietskörperschaft und der Gebietskörperschaft			
2237	Nicht finanzierungswirksamer Transferaufwand			
224	Finanzaufwand	0,00	0,00	0,00
2241	Zinsen aus Finanzschulden, Finanzierungsleasing, Forderungskauf und derivativen Finanzinstrumenten mit Grundgeschäft			
2242	Zinsen und sonstige Aufwendungen aus derivativen Finanzinstrumenten ohne Grundgeschäft			
2243	Gewinnentnahmen von Unternehmungen und marktbestimmten Betrieben der Gebietskörperschaft (innerhalb der Gebietskörperschaft)			
2244	Sonstiger Finanzaufwand			
2245	Nicht finanzierungswirksamer Finanzaufwand			
22	Summe Aufwendungen	1 876 936,51	1 924 800,00	-47 863,49
SA0	Saldo (0) Nettoergebnis (21 - 22)	-1 650 644,44	-1 702 700,00	52 055,56
230	Entnahmen von Haushaltsrücklagen	0,00	0,00	0,00
2301	Entnahmen von Haushaltsrücklagen			
240	Zuweisung an Haushaltsrücklagen	0,00	0,00	0,00
2401	Zuweisung an Haushaltsrücklagen			
23	Summe Haushaltsrücklagen	0,00	0,00	0,00
SA00	Nettoergebnis nach Zuweisung und Entnahmen von Haushaltsrücklagen (Saldo 0 +/- SU23)	-1 650 644,44	-1 702 700,00	52 055,56

Öffentliche Ordnung und Sicherheit (Gruppe 1)

MVAG	Mittelverwendungs- und aufbringungsgruppen (1. und 2. Ebene)	RA 2023	VA 2023	RA - VA
211	Erträge aus der operativen Verwaltungstätigkeit	153,00	100,00	53,00
2111	Erträge aus eigenen Abgaben			
2112	Erträge aus Ertragsanteilen			
2113	Erträge aus Gebühren			
2114	Erträge aus Leistungen	153,00	100,00	53,00
2115	Erträge aus Besitz und wirtschaftlicher Tätigkeit			
2116	Erträge aus Veräußerung und sonstige Erträge			
2117	Nicht finanzierungswirksame operative Erträge			
212	Erträge aus Transfers	46 364,50	85 600,00	-39 235,50
2121	Transferertrag von Trägern des öffentlichen Rechts	41 942,15	66 900,00	-24 957,85
2122	Transferertrag von Beteiligungen			
2123	Transferertrag von Unternehmen (mit Finanzunternehmen)			
2124	Transferertrag von Haushalten und Organisationen ohne Erwerbscharakter	120,00		120,00
2125	Transferertrag vom Ausland			
2126	Investitions- und Tilgungszuschüsse zwischen Unternehmungen und Betrieben der Gebietskörperschaft und der Gebietskörperschaft			
2127	Nicht finanzierungswirksamer Transferertrag	4 302,35	18 700,00	-14 397,65
213	Finanzerträge	0,00	0,00	0,00
2131	Erträge aus Zinsen			
2132	Erträge aus Zinsen aus derivativen Finanzinstrumenten ohne Grundgeschäft			
2133	Erträge aus Gewinnentnahmen von marktbestimmten Betrieben			
2134	Sonstige Finanzerträge			
2135	Erträge aus Dividenden/Gewinnausschüttungen			
2136	Sonstige nicht finanzierungswirksame Finanzerträge			
21	Summe Erträge	46 517,50	85 700,00	-39 182,50
221	Personalaufwand	0,00	0,00	0,00
2211	Personalaufwand (Bezüge, Nebengeb., Mehrleistungen)			
2212	Gesetzlicher und freiwilliger Sozialaufwand			
2213	Sonstiger Personalaufwand			
2214	Nicht finanzierungswirksamer Personalaufwand			
222	Sachaufwand (ohne Transferaufwand)	196 180,83	199 100,00	-2 919,17
2221	Gebrauchs- und Verbrauchsgüter, Handelswaren	12 843,53	16 400,00	-3 556,47
2222	Verwaltungs- und Betriebsaufwand	48 652,61	52 600,00	-3 947,39
2223	Leasing- und Mietaufwand			
2224	Instandhaltung	39 196,05	31 600,00	7 596,05
2225	Sonstiger Sachaufwand	28 537,27	17 900,00	10 637,27
2226	Nicht finanzierungswirksamer Sachaufwand	66 951,37	80 600,00	-13 648,63

Öffentliche Ordnung und Sicherheit (Gruppe 1)

MVAG	Mittelverwendungs- und aufbringungsgruppen (1. und 2. Ebene)	RA 2023	VA 2023	RA - VA
223	Transferaufwand (laufende Transfers und Kapitaltransfers)	7 000,53	19 500,00	-12 499,47
2231	Transferaufwand an Träger des öffentlichen Rechts	4 500,00	4 500,00	
2232	Transferaufwand an Beteiligungen			
2233	Transferaufwand an Unternehmen (mit Finanzunternehmen)			
2234	Transferaufwand an Haushalte und Organisationen ohne Erwerbscharakter	2 500,53	15 000,00	-12 499,47
2235	Transferaufwand an das Ausland			
2236	Investitions- und Tilgungszuschüsse zwischen Unternehmungen und Betrieben der Gebietskörperschaft und der Gebietskörperschaft			
2237	Nicht finanzierungswirksamer Transferaufwand			
224	Finanzaufwand	20 956,00	24 400,00	-3 444,00
2241	Zinsen aus Finanzschulden, Finanzierungsleasing, Forderungskauf und derivativen Finanzinstrumenten mit Grundgeschäft	20 956,00	24 400,00	-3 444,00
2242	Zinsen und sonstige Aufwendungen aus derivativen Finanzinstrumenten ohne Grundgeschäft			
2243	Gewinnentnahmen von Unternehmungen und marktbestimmten Betrieben der Gebietskörperschaft (innerhalb der Gebietskörperschaft)			
2244	Sonstiger Finanzaufwand			
2245	Nicht finanzierungswirksamer Finanzaufwand			
22	Summe Aufwendungen	224 137,36	243 000,00	-18 862,64
SA0	Saldo (0) Nettoergebnis (21 - 22)	-177 619,86	-157 300,00	-20 319,86
230	Entnahmen von Haushaltsrücklagen	0,00	0,00	0,00
2301	Entnahmen von Haushaltsrücklagen			
240	Zuweisung an Haushaltsrücklagen	0,00	0,00	0,00
2401	Zuweisung an Haushaltsrücklagen			
23	Summe Haushaltsrücklagen	0,00	0,00	0,00
SA00	Nettoergebnis nach Zuweisung und Entnahmen von Haushaltsrücklagen (Saldo 0 +/- SU23)	-177 619,86	-157 300,00	-20 319,86

Unterricht, Erziehung, Sport und Wissenschaft (Gruppe 2)

MVAG	Mittelverwendungs- und aufbringungsgruppen (1. und 2. Ebene)	RA 2023	VA 2023	RA - VA
211	Erträge aus der operativen Verwaltungstätigkeit	389 277,63	447 800,00	-58 522,37
2111	Erträge aus eigenen Abgaben			
2112	Erträge aus Ertragsanteilen			
2113	Erträge aus Gebühren			
2114	Erträge aus Leistungen	111 092,03	111 300,00	-207,97
2115	Erträge aus Besitz und wirtschaftlicher Tätigkeit	15 539,15	15 200,00	339,15
2116	Erträge aus Veräußerung und sonstige Erträge	260 976,01	321 300,00	-60 323,99
2117	Nicht finanzierungswirksame operative Erträge	1 670,44		1 670,44
212	Erträge aus Transfers	296 201,48	290 900,00	5 301,48
2121	Transferertrag von Trägern des öffentlichen Rechts	275 061,55	269 500,00	5 561,55
2122	Transferertrag von Beteiligungen			
2123	Transferertrag von Unternehmen (mit Finanzunternehmen)	4 250,00	4 300,00	-50,00
2124	Transferertrag von Haushalten und Organisationen ohne Erwerbscharakter			
2125	Transferertrag vom Ausland			
2126	Investitions- und Tilgungszuschüsse zwischen Unternehmungen und Betrieben der Gebietskörperschaft und der Gebietskörperschaft			
2127	Nicht finanzierungswirksamer Transferertrag	16 889,93	17 100,00	-210,07
213	Finanzerträge	0,00	0,00	0,00
2131	Erträge aus Zinsen			
2132	Erträge aus Zinsen aus derivativen Finanzinstrumenten ohne Grundgeschäft			
2133	Erträge aus Gewinnentnahmen von marktbestimmten Betrieben			
2134	Sonstige Finanzerträge			
2135	Erträge aus Dividenden/Gewinnausschüttungen			
2136	Sonstige nicht finanzierungswirksame Finanzerträge			
21	Summe Erträge	685 479,11	738 700,00	-53 220,89
221	Personalaufwand	857 060,42	940 400,00	-83 339,58
2211	Personalaufwand (Bezüge, Nebengeb., Mehrleistungen)	672 264,90	740 900,00	-68 635,10
2212	Gesetzlicher und freiwilliger Sozialaufwand	177 461,62	195 300,00	-17 838,38
2213	Sonstiger Personalaufwand			
2214	Nicht finanzierungswirksamer Personalaufwand	7 333,90	4 200,00	3 133,90
222	Sachaufwand (ohne Transferaufwand)	656 276,69	743 700,00	-87 423,31
2221	Gebrauchs- und Verbrauchsgüter, Handelswaren	86 238,04	93 200,00	-6 961,96
2222	Verwaltungs- und Betriebsaufwand	45 834,81	51 400,00	-5 565,19
2223	Leasing- und Mietaufwand	139 074,68	162 300,00	-23 225,32
2224	Instandhaltung	9 490,13	38 500,00	-29 009,87
2225	Sonstiger Sachaufwand	275 321,28	323 400,00	-48 078,72
2226	Nicht finanzierungswirksamer Sachaufwand	100 317,75	74 900,00	25 417,75

Unterricht, Erziehung, Sport und Wissenschaft (Gruppe 2)

MVAG	Mittelverwendungs- und aufbringungsgruppen (1. und 2. Ebene)	RA 2023	VA 2023	RA - VA
223	Transferaufwand (laufende Transfers und Kapitaltransfers)	1 609 712,48	1 629 100,00	-19 387,52
2231	Transferaufwand an Träger des öffentlichen Rechts	905 404,36	905 500,00	-95,64
2232	Transferaufwand an Beteiligungen			
2233	Transferaufwand an Unternehmen (mit Finanzunternehmen)			
2234	Transferaufwand an Haushalte und Organisationen ohne Erwerbscharakter	704 308,12	723 600,00	-19 291,88
2235	Transferaufwand an das Ausland			
2236	Investitions- und Tilgungszuschüsse zwischen Unternehmungen und Betrieben der Gebietskörperschaft und der Gebietskörperschaft			
2237	Nicht finanzierungswirksamer Transferaufwand			
224	Finanzaufwand	7 432,37	20 700,00	-13 267,63
2241	Zinsen aus Finanzschulden, Finanzierungsleasing, Forderungskauf und derivativen Finanzinstrumenten mit Grundgeschäft	7 408,78	20 700,00	-13 291,22
2242	Zinsen und sonstige Aufwendungen aus derivativen Finanzinstrumenten ohne Grundgeschäft			
2243	Gewinnentnahmen von Unternehmungen und marktbestimmten Betrieben der Gebietskörperschaft (innerhalb der Gebietskörperschaft)			
2244	Sonstiger Finanzaufwand	23,59		23,59
2245	Nicht finanzierungswirksamer Finanzaufwand			
22	Summe Aufwendungen	3 130 481,96	3 333 900,00	-203 418,04
SA0	Saldo (0) Nettoergebnis (21 - 22)	-2 445 002,85	-2 595 200,00	150 197,15
230	Entnahmen von Haushaltsrücklagen	0,00	0,00	0,00
2301	Entnahmen von Haushaltsrücklagen			
240	Zuweisung an Haushaltsrücklagen	0,00	0,00	0,00
2401	Zuweisung an Haushaltsrücklagen			
23	Summe Haushaltsrücklagen	0,00	0,00	0,00
SA00	Nettoergebnis nach Zuweisung und Entnahmen von Haushaltsrücklagen (Saldo 0 +/- SU23)	-2 445 002,85	-2 595 200,00	150 197,15

Kunst, Kultur und Kultus (Gruppe 3)

MVAG	Mittelverwendungs- und aufbringungsgruppen (1. und 2. Ebene)	RA 2023	VA 2023	RA - VA
211	Erträge aus der operativen Verwaltungstätigkeit	309 787,98	324 000,00	-14 212,02
2111	Erträge aus eigenen Abgaben			
2112	Erträge aus Ertragsanteilen			
2113	Erträge aus Gebühren			
2114	Erträge aus Leistungen	271 442,10	265 200,00	6 242,10
2115	Erträge aus Besitz und wirtschaftlicher Tätigkeit	1 490,00	1 600,00	-110,00
2116	Erträge aus Veräußerung und sonstige Erträge	25 334,44	20 000,00	5 334,44
2117	Nicht finanzierungswirksame operative Erträge	11 521,44	37 200,00	-25 678,56
212	Erträge aus Transfers	767 342,78	756 800,00	10 542,78
2121	Transferertrag von Trägern des öffentlichen Rechts	766 910,49	756 300,00	10 610,49
2122	Transferertrag von Beteiligungen			
2123	Transferertrag von Unternehmen (mit Finanzunternehmen)			
2124	Transferertrag von Haushalten und Organisationen ohne Erwerbscharakter			
2125	Transferertrag vom Ausland			
2126	Investitions- und Tilgungszuschüsse zwischen Unternehmungen und Betrieben der Gebietskörperschaft und der Gebietskörperschaft			
2127	Nicht finanzierungswirksamer Transferertrag	432,29	500,00	-67,71
213	Finanzerträge	0,00	0,00	0,00
2131	Erträge aus Zinsen			
2132	Erträge aus Zinsen aus derivativen Finanzinstrumenten ohne Grundgeschäft			
2133	Erträge aus Gewinnentnahmen von marktbestimmten Betrieben			
2134	Sonstige Finanzerträge			
2135	Erträge aus Dividenden/Gewinnausschüttungen			
2136	Sonstige nicht finanzierungswirksame Finanzerträge			
21	Summe Erträge	1 077 130,76	1 080 800,00	-3 669,24
221	Personalaufwand	1 156 951,87	1 198 000,00	-41 048,13
2211	Personalaufwand (Bezüge, Nebengeb., Mehrleistungen)	920 935,42	939 300,00	-18 364,58
2212	Gesetzlicher und freiwilliger Sozialaufwand	232 116,63	258 600,00	-26 483,37
2213	Sonstiger Personalaufwand			
2214	Nicht finanzierungswirksamer Personalaufwand	3 899,82	100,00	3 799,82
222	Sachaufwand (ohne Transferaufwand)	184 411,01	264 600,00	-80 188,99
2221	Gebrauchs- und Verbrauchsgüter, Handelswaren	13 000,38	13 400,00	-399,62
2222	Verwaltungs- und Betriebsaufwand	25 184,95	30 400,00	-5 215,05
2223	Leasing- und Mietaufwand	13 853,46	9 900,00	3 953,46
2224	Instandhaltung	22 761,31	67 500,00	-44 738,69
2225	Sonstiger Sachaufwand	53 916,60	88 400,00	-34 483,40
2226	Nicht finanzierungswirksamer Sachaufwand	55 694,31	55 000,00	694,31

Kunst, Kultur und Kultus (Gruppe 3)

MVAG	Mittelverwendungs- und aufbringungsgruppen (1. und 2. Ebene)	RA 2023	VA 2023	RA - VA
223	Transferaufwand (laufende Transfers und Kapitaltransfers)	96 588,44	109 900,00	-13 311,56
2231	Transferaufwand an Träger des öffentlichen Rechts	48 838,95	48 900,00	-61,05
2232	Transferaufwand an Beteiligungen			
2233	Transferaufwand an Unternehmen (mit Finanzunternehmen)			
2234	Transferaufwand an Haushalte und Organisationen ohne Erwerbscharakter	47 749,49	61 000,00	-13 250,51
2235	Transferaufwand an das Ausland			
2236	Investitions- und Tilgungszuschüsse zwischen Unternehmungen und Betrieben der Gebietskörperschaft und der Gebietskörperschaft			
2237	Nicht finanzierungswirksamer Transferaufwand			
224	Finanzaufwand	37,00	0,00	37,00
2241	Zinsen aus Finanzschulden, Finanzierungsleasing, Forderungskauf und derivativen Finanzinstrumenten mit Grundgeschäft			
2242	Zinsen und sonstige Aufwendungen aus derivativen Finanzinstrumenten ohne Grundgeschäft			
2243	Gewinnentnahmen von Unternehmungen und marktbestimmten Betrieben der Gebietskörperschaft (innerhalb der Gebietskörperschaft)			
2244	Sonstiger Finanzaufwand	37,00		37,00
2245	Nicht finanzierungswirksamer Finanzaufwand			
22	Summe Aufwendungen	1 437 988,32	1 572 500,00	-134 511,68
SA0	Saldo (0) Nettoergebnis (21 - 22)	-360 857,56	-491 700,00	130 842,44
230	Entnahmen von Haushaltsrücklagen	0,00	0,00	0,00
2301	Entnahmen von Haushaltsrücklagen			
240	Zuweisung an Haushaltsrücklagen	0,00	0,00	0,00
2401	Zuweisung an Haushaltsrücklagen			
23	Summe Haushaltsrücklagen	0,00	0,00	0,00
SA00	Nettoergebnis nach Zuweisung und Entnahmen von Haushaltsrücklagen (Saldo 0 +/- SU23)	-360 857,56	-491 700,00	130 842,44

Soziale Wohlfahrt und Wohnbauförderung (Gruppe 4)

MVAG	Mittelverwendungs- und aufbringungsgruppen (1. und 2. Ebene)	RA 2023	VA 2023	RA - VA
211	Erträge aus der operativen Verwaltungstätigkeit	223 020,00	201 600,00	21 420,00
2111	Erträge aus eigenen Abgaben			
2112	Erträge aus Ertragsanteilen			
2113	Erträge aus Gebühren			
2114	Erträge aus Leistungen	220 413,82	198 100,00	22 313,82
2115	Erträge aus Besitz und wirtschaftlicher Tätigkeit			
2116	Erträge aus Veräußerung und sonstige Erträge	2 533,49	3 500,00	-966,51
2117	Nicht finanzierungswirksame operative Erträge	72,69		72,69
212	Erträge aus Transfers	167 085,12	178 300,00	-11 214,88
2121	Transferertrag von Trägern des öffentlichen Rechts	164 543,98	175 500,00	-10 956,02
2122	Transferertrag von Beteiligungen			
2123	Transferertrag von Unternehmen (mit Finanzunternehmen)			
2124	Transferertrag von Haushalten und Organisationen ohne Erwerbscharakter		500,00	-500,00
2125	Transferertrag vom Ausland			
2126	Investitions- und Tilgungszuschüsse zwischen Unternehmungen und Betrieben der Gebietskörperschaft und der Gebietskörperschaft			
2127	Nicht finanzierungswirksamer Transferertrag	2 541,14	2 300,00	241,14
213	Finanzerträge	0,00	0,00	0,00
2131	Erträge aus Zinsen			
2132	Erträge aus Zinsen aus derivativen Finanzinstrumenten ohne Grundgeschäft			
2133	Erträge aus Gewinnentnahmen von marktbestimmten Betrieben			
2134	Sonstige Finanzerträge			
2135	Erträge aus Dividenden/Gewinnausschüttungen			
2136	Sonstige nicht finanzierungswirksame Finanzerträge			
21	Summe Erträge	390 105,12	379 900,00	10 205,12
221	Personalaufwand	189 875,80	188 000,00	1 875,80
2211	Personalaufwand (Bezüge, Nebengeb., Mehrleistungen)	147 104,16	145 000,00	2 104,16
2212	Gesetzlicher und freiwilliger Sozialaufwand	42 164,35	42 400,00	-235,65
2213	Sonstiger Personalaufwand			
2214	Nicht finanzierungswirksamer Personalaufwand	607,29	600,00	7,29
222	Sachaufwand (ohne Transferaufwand)	331 187,61	381 000,00	-49 812,39
2221	Gebrauchs- und Verbrauchsgüter, Handelswaren	27 139,91	34 600,00	-7 460,09
2222	Verwaltungs- und Betriebsaufwand	94 425,89	104 100,00	-9 674,11
2223	Leasing- und Mietaufwand	71 258,74	74 700,00	-3 441,26
2224	Instandhaltung	2 761,74	3 300,00	-538,26
2225	Sonstiger Sachaufwand	127 077,31	158 400,00	-31 322,69
2226	Nicht finanzierungswirksamer Sachaufwand	8 524,02	5 900,00	2 624,02

Soziale Wohlfahrt und Wohnbauförderung (Gruppe 4)

MVAG	Mittelverwendungs- und aufbringungsgruppen (1. und 2. Ebene)	RA 2023	VA 2023	RA - VA
223	Transferaufwand (laufende Transfers und Kapitaltransfers)	1 820 042,51	1 700 300,00	119 742,51
2231	Transferaufwand an Träger des öffentlichen Rechts	1 739 947,81	1 615 100,00	124 847,81
2232	Transferaufwand an Beteiligungen			
2233	Transferaufwand an Unternehmen (mit Finanzunternehmen)			
2234	Transferaufwand an Haushalte und Organisationen ohne Erwerbscharakter	80 094,70	85 200,00	-5 105,30
2235	Transferaufwand an das Ausland			
2236	Investitions- und Tilgungszuschüsse zwischen Unternehmungen und Betrieben der Gebietskörperschaft und der Gebietskörperschaft			
2237	Nicht finanzierungswirksamer Transferaufwand			
224	Finanzaufwand	0,00	0,00	0,00
2241	Zinsen aus Finanzschulden, Finanzierungsleasing, Forderungskauf und derivativen Finanzinstrumenten mit Grundgeschäft			
2242	Zinsen und sonstige Aufwendungen aus derivativen Finanzinstrumenten ohne Grundgeschäft			
2243	Gewinnentnahmen von Unternehmungen und marktbestimmten Betrieben der Gebietskörperschaft (innerhalb der Gebietskörperschaft)			
2244	Sonstiger Finanzaufwand			
2245	Nicht finanzierungswirksamer Finanzaufwand			
22	Summe Aufwendungen	2 341 105,92	2 269 300,00	71 805,92
SA0	Saldo (0) Nettoergebnis (21 - 22)	-1 951 000,80	-1 889 400,00	-61 600,80
230	Entnahmen von Haushaltsrücklagen	0,00	0,00	0,00
2301	Entnahmen von Haushaltsrücklagen			
240	Zuweisung an Haushaltsrücklagen	0,00	0,00	0,00
2401	Zuweisung an Haushaltsrücklagen			
23	Summe Haushaltsrücklagen	0,00	0,00	0,00
SA00	Nettoergebnis nach Zuweisung und Entnahmen von Haushaltsrücklagen (Saldo 0 +/- SU23)	-1 951 000,80	-1 889 400,00	-61 600,80

Gesundheit (Gruppe 5)

MVAG	Mittelverwendungs- und aufbringungsgruppen (1. und 2. Ebene)	RA 2023	VA 2023	RA - VA
211	Erträge aus der operativen Verwaltungstätigkeit	19 100,48	19 700,00	-599,52
2111	Erträge aus eigenen Abgaben			
2112	Erträge aus Ertragsanteilen			
2113	Erträge aus Gebühren			
2114	Erträge aus Leistungen	19 100,48	19 700,00	-599,52
2115	Erträge aus Besitz und wirtschaftlicher Tätigkeit			
2116	Erträge aus Veräußerung und sonstige Erträge			
2117	Nicht finanzierungswirksame operative Erträge			
212	Erträge aus Transfers	10 022,59	24 900,00	-14 877,41
2121	Transferertrag von Trägern des öffentlichen Rechts	6 621,17	22 200,00	-15 578,83
2122	Transferertrag von Beteiligungen			
2123	Transferertrag von Unternehmen (mit Finanzunternehmen)	3 401,42	2 700,00	701,42
2124	Transferertrag von Haushalten und Organisationen ohne Erwerbscharakter			
2125	Transferertrag vom Ausland			
2126	Investitions- und Tilgungszuschüsse zwischen Unternehmungen und Betrieben der Gebietskörperschaft und der Gebietskörperschaft			
2127	Nicht finanzierungswirksamer Transferertrag			
213	Finanzerträge	0,00	0,00	0,00
2131	Erträge aus Zinsen			
2132	Erträge aus Zinsen aus derivativen Finanzinstrumenten ohne Grundgeschäft			
2133	Erträge aus Gewinnentnahmen von marktbestimmten Betrieben			
2134	Sonstige Finanzerträge			
2135	Erträge aus Dividenden/Gewinnausschüttungen			
2136	Sonstige nicht finanzierungswirksame Finanzerträge			
21	Summe Erträge	29 123,07	44 600,00	-15 476,93
221	Personalaufwand	0,00	0,00	0,00
2211	Personalaufwand (Bezüge, Nebengeb., Mehrleistungen)			
2212	Gesetzlicher und freiwilliger Sozialaufwand			
2213	Sonstiger Personalaufwand			
2214	Nicht finanzierungswirksamer Personalaufwand			
222	Sachaufwand (ohne Transferaufwand)	267 362,42	357 900,00	-90 537,58
2221	Gebrauchs- und Verbrauchsgüter, Handelswaren	2 657,84	2 200,00	457,84
2222	Verwaltungs- und Betriebsaufwand	3 227,57	16 800,00	-13 572,43
2223	Leasing- und Mietaufwand			
2224	Instandhaltung			
2225	Sonstiger Sachaufwand	260 344,46	336 600,00	-76 255,54
2226	Nicht finanzierungswirksamer Sachaufwand	1 132,55	2 300,00	-1 167,45

Gesundheit (Gruppe 5)

MVAG	Mittelverwendungs- und aufbringungsgruppen (1. und 2. Ebene)	RA 2023	VA 2023	RA - VA
223	Transferaufwand (laufende Transfers und Kapitaltransfers)	1 929 944,05	1 890 100,00	39 844,05
2231	Transferaufwand an Träger des öffentlichen Rechts	1 752 625,05	1 780 700,00	-28 074,95
2232	Transferaufwand an Beteiligungen			
2233	Transferaufwand an Unternehmen (mit Finanzunternehmen)	32 832,00	24 400,00	8 432,00
2234	Transferaufwand an Haushalte und Organisationen ohne Erwerbscharakter	144 487,00	85 000,00	59 487,00
2235	Transferaufwand an das Ausland			
2236	Investitions- und Tilgungszuschüsse zwischen Unternehmungen und Betrieben der Gebietskörperschaft und der Gebietskörperschaft			
2237	Nicht finanzierungswirksamer Transferaufwand			
224	Finanzaufwand	0,00	0,00	0,00
2241	Zinsen aus Finanzschulden, Finanzierungsleasing, Forderungskauf und derivativen Finanzinstrumenten mit Grundgeschäft			
2242	Zinsen und sonstige Aufwendungen aus derivativen Finanzinstrumenten ohne Grundgeschäft			
2243	Gewinnentnahmen von Unternehmungen und marktbestimmten Betrieben der Gebietskörperschaft (innerhalb der Gebietskörperschaft)			
2244	Sonstiger Finanzaufwand			
2245	Nicht finanzierungswirksamer Finanzaufwand			
22	Summe Aufwendungen	2 197 306,47	2 248 000,00	-50 693,53
SA0	Saldo (0) Nettoergebnis (21 - 22)	-2 168 183,40	-2 203 400,00	35 216,60
230	Entnahmen von Haushaltsrücklagen	0,00	0,00	0,00
2301	Entnahmen von Haushaltsrücklagen			
240	Zuweisung an Haushaltsrücklagen	0,00	0,00	0,00
2401	Zuweisung an Haushaltsrücklagen			
23	Summe Haushaltsrücklagen	0,00	0,00	0,00
SA00	Nettoergebnis nach Zuweisung und Entnahmen von Haushaltsrücklagen (Saldo 0 +/- SU23)	-2 168 183,40	-2 203 400,00	35 216,60

Straßen- und Wasserbau, Verkehr (Gruppe 6)

MVAG	Mittelverwendungs- und aufbringungsgruppen (1. und 2. Ebene)	RA 2023	VA 2023	RA - VA
211	Erträge aus der operativen Verwaltungstätigkeit	33 227,52	22 700,00	10 527,52
2111	Erträge aus eigenen Abgaben			
2112	Erträge aus Ertragsanteilen			
2113	Erträge aus Gebühren			
2114	Erträge aus Leistungen	270,00	500,00	-230,00
2115	Erträge aus Besitz und wirtschaftlicher Tätigkeit	1 001,27	900,00	101,27
2116	Erträge aus Veräußerung und sonstige Erträge	31 956,25	21 300,00	10 656,25
2117	Nicht finanzierungswirksame operative Erträge			
212	Erträge aus Transfers	208 517,66	200 400,00	8 117,66
2121	Transferertrag von Trägern des öffentlichen Rechts	152 571,09	152 600,00	-28,91
2122	Transferertrag von Beteiligungen			
2123	Transferertrag von Unternehmen (mit Finanzunternehmen)			
2124	Transferertrag von Haushalten und Organisationen ohne Erwerbscharakter	29 750,00	25 000,00	4 750,00
2125	Transferertrag vom Ausland			
2126	Investitions- und Tilgungszuschüsse zwischen Unternehmungen und Betrieben der Gebietskörperschaft und der Gebietskörperschaft			
2127	Nicht finanzierungswirksamer Transferertrag	26 196,57	22 800,00	3 396,57
213	Finanzerträge	0,00	0,00	0,00
2131	Erträge aus Zinsen			
2132	Erträge aus Zinsen aus derivativen Finanzinstrumenten ohne Grundgeschäft			
2133	Erträge aus Gewinnentnahmen von marktbestimmten Betrieben			
2134	Sonstige Finanzerträge			
2135	Erträge aus Dividenden/Gewinnausschüttungen			
2136	Sonstige nicht finanzierungswirksame Finanzerträge			
21	Summe Erträge	241 745,18	223 100,00	18 645,18
221	Personalaufwand	0,00	0,00	0,00
2211	Personalaufwand (Bezüge, Nebengeb., Mehrleistungen)			
2212	Gesetzlicher und freiwilliger Sozialaufwand			
2213	Sonstiger Personalaufwand			
2214	Nicht finanzierungswirksamer Personalaufwand			
222	Sachaufwand (ohne Transferaufwand)	856 106,71	954 900,00	-98 793,29
2221	Gebrauchs- und Verbrauchsgüter, Handelswaren	15 969,55	11 600,00	4 369,55
2222	Verwaltungs- und Betriebsaufwand	26 763,95	25 700,00	1 063,95
2223	Leasing- und Mietaufwand	38 072,94	37 800,00	272,94
2224	Instandhaltung	138 781,97	223 400,00	-84 618,03
2225	Sonstiger Sachaufwand	91 306,89	133 900,00	-42 593,11
2226	Nicht finanzierungswirksamer Sachaufwand	545 211,41	522 500,00	22 711,41

Straßen- und Wasserbau, Verkehr (Gruppe 6)

MVAG	Mittelverwendungs- und aufbringungsgruppen (1. und 2. Ebene)	RA 2023	VA 2023	RA - VA
223	Transferaufwand (laufende Transfers und Kapitaltransfers)	20 509,00	21 800,00	-1 291,00
2231	Transferaufwand an Träger des öffentlichen Rechts	20 509,00	21 800,00	-1 291,00
2232	Transferaufwand an Beteiligungen			
2233	Transferaufwand an Unternehmen (mit Finanzunternehmen)			
2234	Transferaufwand an Haushalte und Organisationen ohne Erwerbscharakter			
2235	Transferaufwand an das Ausland			
2236	Investitions- und Tilgungszuschüsse zwischen Unternehmungen und Betrieben der Gebietskörperschaft und der Gebietskörperschaft			
2237	Nicht finanzierungswirksamer Transferaufwand			
224	Finanzaufwand	135 059,34	170 300,00	-35 240,66
2241	Zinsen aus Finanzschulden, Finanzierungsleasing, Forderungskauf und derivativen Finanzinstrumenten mit Grundgeschäft	135 014,42	170 100,00	-35 085,58
2242	Zinsen und sonstige Aufwendungen aus derivativen Finanzinstrumenten ohne Grundgeschäft			
2243	Gewinnentnahmen von Unternehmungen und marktbestimmten Betrieben der Gebietskörperschaft (innerhalb der Gebietskörperschaft)			
2244	Sonstiger Finanzaufwand	44,92	200,00	-155,08
2245	Nicht finanzierungswirksamer Finanzaufwand			
22	Summe Aufwendungen	1 011 675,05	1 147 000,00	-135 324,95
SA0	Saldo (0) Nettoergebnis (21 - 22)	-769 929,87	-923 900,00	153 970,13
230	Entnahmen von Haushaltsrücklagen	0,00	0,00	0,00
2301	Entnahmen von Haushaltsrücklagen			
240	Zuweisung an Haushaltsrücklagen	0,00	0,00	0,00
2401	Zuweisung an Haushaltsrücklagen			
23	Summe Haushaltsrücklagen	0,00	0,00	0,00
SA00	Nettoergebnis nach Zuweisung und Entnahmen von Haushaltsrücklagen (Saldo 0 +/- SU23)	-769 929,87	-923 900,00	153 970,13

Wirtschaftsförderung (Gruppe 7)

MVAG	Mittelverwendungs- und aufbringungsgruppen (1. und 2. Ebene)	RA 2023	VA 2023	RA - VA
211	Erträge aus der operativen Verwaltungstätigkeit	69 613,72	69 200,00	413,72
2111	Erträge aus eigenen Abgaben			
2112	Erträge aus Ertragsanteilen			
2113	Erträge aus Gebühren			
2114	Erträge aus Leistungen	55 685,74	60 500,00	-4 814,26
2115	Erträge aus Besitz und wirtschaftlicher Tätigkeit			
2116	Erträge aus Veräußerung und sonstige Erträge	13 927,98	8 700,00	5 227,98
2117	Nicht finanzierungswirksame operative Erträge			
212	Erträge aus Transfers	27 050,72	26 900,00	150,72
2121	Transferertrag von Trägern des öffentlichen Rechts	13 528,22	12 300,00	1 228,22
2122	Transferertrag von Beteiligungen			
2123	Transferertrag von Unternehmen (mit Finanzunternehmen)	13 522,50	14 600,00	-1 077,50
2124	Transferertrag von Haushalten und Organisationen ohne Erwerbscharakter			
2125	Transferertrag vom Ausland			
2126	Investitions- und Tilgungszuschüsse zwischen Unternehmungen und Betrieben der Gebietskörperschaft und der Gebietskörperschaft			
2127	Nicht finanzierungswirksamer Transferertrag			
213	Finanzerträge	0,00	0,00	0,00
2131	Erträge aus Zinsen			
2132	Erträge aus Zinsen aus derivativen Finanzinstrumenten ohne Grundgeschäft			
2133	Erträge aus Gewinnentnahmen von marktbestimmten Betrieben			
2134	Sonstige Finanzerträge			
2135	Erträge aus Dividenden/Gewinnausschüttungen			
2136	Sonstige nicht finanzierungswirksame Finanzerträge			
21	Summe Erträge	96 664,44	96 100,00	564,44
221	Personalaufwand	44 185,43	42 800,00	1 385,43
2211	Personalaufwand (Bezüge, Nebengeb., Mehrleistungen)	34 226,64	33 300,00	926,64
2212	Gesetzlicher und freiwilliger Sozialaufwand	9 610,84	9 500,00	110,84
2213	Sonstiger Personalaufwand			
2214	Nicht finanzierungswirksamer Personalaufwand	347,95		347,95
222	Sachaufwand (ohne Transferaufwand)	355 536,83	396 700,00	-41 163,17
2221	Gebrauchs- und Verbrauchsgüter, Handelswaren	89 329,76	89 200,00	129,76
2222	Verwaltungs- und Betriebsaufwand	25 046,89	34 300,00	-9 253,11
2223	Leasing- und Mietaufwand	4 743,91	2 900,00	1 843,91
2224	Instandhaltung	4 483,11	21 500,00	-17 016,89
2225	Sonstiger Sachaufwand	224 761,67	241 300,00	-16 538,33
2226	Nicht finanzierungswirksamer Sachaufwand	7 171,49	7 500,00	-328,51

Wirtschaftsförderung (Gruppe 7)

MVAG	Mittelverwendungs- und aufbringungsgruppen (1. und 2. Ebene)	RA 2023	VA 2023	RA - VA
223	Transferaufwand (laufende Transfers und Kapitaltransfers)	365 090,39	398 700,00	-33 609,61
2231	Transferaufwand an Träger des öffentlichen Rechts			
2232	Transferaufwand an Beteiligungen			
2233	Transferaufwand an Unternehmen (mit Finanzunternehmen)	365 090,39	398 700,00	-33 609,61
2234	Transferaufwand an Haushalte und Organisationen ohne Erwerbscharakter			
2235	Transferaufwand an das Ausland			
2236	Investitions- und Tilgungszuschüsse zwischen Unternehmungen und Betrieben der Gebietskörperschaft und der Gebietskörperschaft			
2237	Nicht finanzierungswirksamer Transferaufwand			
224	Finanzaufwand	0,00	0,00	0,00
2241	Zinsen aus Finanzschulden, Finanzierungsleasing, Forderungskauf und derivativen Finanzinstrumenten mit Grundgeschäft			
2242	Zinsen und sonstige Aufwendungen aus derivativen Finanzinstrumenten ohne Grundgeschäft			
2243	Gewinnentnahmen von Unternehmungen und marktbestimmten Betrieben der Gebietskörperschaft (innerhalb der Gebietskörperschaft)			
2244	Sonstiger Finanzaufwand			
2245	Nicht finanzierungswirksamer Finanzaufwand			
22	Summe Aufwendungen	764 812,65	838 200,00	-73 387,35
SA0	Saldo (0) Nettoergebnis (21 - 22)	-668 148,21	-742 100,00	73 951,79
230	Entnahmen von Haushaltsrücklagen	0,00	0,00	0,00
2301	Entnahmen von Haushaltsrücklagen			
240	Zuweisung an Haushaltsrücklagen	0,00	0,00	0,00
2401	Zuweisung an Haushaltsrücklagen			
23	Summe Haushaltsrücklagen	0,00	0,00	0,00
SA00	Nettoergebnis nach Zuweisung und Entnahmen von Haushaltsrücklagen (Saldo 0 +/- SU23)	-668 148,21	-742 100,00	73 951,79

Dienstleistungen (Gruppe 8)

MVAG	Mittelverwendungs- und aufbringungsgruppen (1. und 2. Ebene)	RA 2023	VA 2023	RA - VA
211	Erträge aus der operativen Verwaltungstätigkeit	3 288 660,56	3 268 700,00	19 960,56
2111	Erträge aus eigenen Abgaben			
2112	Erträge aus Ertragsanteilen			
2113	Erträge aus Gebühren	1 017 780,70	991 800,00	25 980,70
2114	Erträge aus Leistungen	1 228 744,81	1 238 500,00	-9 755,19
2115	Erträge aus Besitz und wirtschaftlicher Tätigkeit	123 830,26	123 200,00	630,26
2116	Erträge aus Veräußerung und sonstige Erträge	915 761,38	915 200,00	561,38
2117	Nicht finanzierungswirksame operative Erträge	2 543,41		2 543,41
212	Erträge aus Transfers	1 225 468,38	1 379 600,00	-154 131,62
2121	Transferertrag von Trägern des öffentlichen Rechts	172 604,91	176 800,00	-4 195,09
2122	Transferertrag von Beteiligungen			
2123	Transferertrag von Unternehmen (mit Finanzunternehmen)	877 221,18	1 025 000,00	-147 778,82
2124	Transferertrag von Haushalten und Organisationen ohne Erwerbscharakter	461,44	400,00	61,44
2125	Transferertrag vom Ausland			
2126	Investitions- und Tilgungszuschüsse zwischen Unternehmungen und Betrieben der Gebietskörperschaft und der Gebietskörperschaft			
2127	Nicht finanzierungswirksamer Transferertrag	175 180,85	177 400,00	-2 219,15
213	Finanzerträge	2 122,12	0,00	2 122,12
2131	Erträge aus Zinsen	2 122,12		2 122,12
2132	Erträge aus Zinsen aus derivativen Finanzinstrumenten ohne Grundgeschäft			
2133	Erträge aus Gewinnentnahmen von marktbestimmten Betrieben			
2134	Sonstige Finanzerträge			
2135	Erträge aus Dividenden/Gewinnausschüttungen			
2136	Sonstige nicht finanzierungswirksame Finanzerträge			
21	Summe Erträge	4 516 251,06	4 648 300,00	-132 048,94
221	Personalaufwand	1 485 667,10	1 479 500,00	6 167,10
2211	Personalaufwand (Bezüge, Nebengeb., Mehrleistungen)	1 159 973,22	1 162 100,00	-2 126,78
2212	Gesetzlicher und freiwilliger Sozialaufwand	308 756,87	310 600,00	-1 843,13
2213	Sonstiger Personalaufwand			
2214	Nicht finanzierungswirksamer Personalaufwand	16 937,01	6 800,00	10 137,01
222	Sachaufwand (ohne Transferaufwand)	3 194 359,40	3 348 200,00	-153 840,60
2221	Gebrauchs- und Verbrauchsgüter, Handelswaren	166 446,90	194 700,00	-28 253,10
2222	Verwaltungs- und Betriebsaufwand	496 902,89	566 400,00	-69 497,11
2223	Leasing- und Mietaufwand	111 393,78	123 600,00	-12 206,22
2224	Instandhaltung	372 577,45	385 000,00	-12 422,55
2225	Sonstiger Sachaufwand	1 161 029,58	1 162 500,00	-1 470,42
2226	Nicht finanzierungswirksamer Sachaufwand	886 008,80	916 000,00	-29 991,20

Dienstleistungen (Gruppe 8)

MVAG	Mittelverwendungs- und aufbringungsgruppen (1. und 2. Ebene)	RA 2023	VA 2023	RA - VA
223	Transferaufwand (laufende Transfers und Kapitaltransfers)	1 176 321,12	1 368 000,00	-191 678,88
2231	Transferaufwand an Träger des öffentlichen Rechts	1 172 325,12	1 364 000,00	-191 674,88
2232	Transferaufwand an Beteiligungen			
2233	Transferaufwand an Unternehmen (mit Finanzunternehmen)	3 996,00	4 000,00	-4,00
2234	Transferaufwand an Haushalte und Organisationen ohne Erwerbscharakter			
2235	Transferaufwand an das Ausland			
2236	Investitions- und Tilgungszuschüsse zwischen Unternehmungen und Betrieben der Gebietskörperschaft und der Gebietskörperschaft			
2237	Nicht finanzierungswirksamer Transferaufwand			
224	Finanzaufwand	168 847,70	124 300,00	44 547,70
2241	Zinsen aus Finanzschulden, Finanzierungsleasing, Forderungskauf und derivativen Finanzinstrumenten mit Grundgeschäft	168 469,95	124 000,00	44 469,95
2242	Zinsen und sonstige Aufwendungen aus derivativen Finanzinstrumenten ohne Grundgeschäft			
2243	Gewinnentnahmen von Unternehmungen und marktbestimmten Betrieben der Gebietskörperschaft (innerhalb der Gebietskörperschaft)			
2244	Sonstiger Finanzaufwand	377,75	300,00	77,75
2245	Nicht finanzierungswirksamer Finanzaufwand			
22	Summe Aufwendungen	6 025 195,32	6 320 000,00	-294 804,68
SA0	Saldo (0) Nettoergebnis (21 - 22)	-1 508 944,26	-1 671 700,00	162 755,74
230	Entnahmen von Haushaltsrücklagen	0,00	0,00	0,00
2301	Entnahmen von Haushaltsrücklagen			
240	Zuweisung an Haushaltsrücklagen	1 591,59	0,00	1 591,59
2401	Zuweisung an Haushaltsrücklagen	1 591,59		1 591,59
23	Summe Haushaltsrücklagen	-1 591,59	0,00	-1 591,59
SA00	Nettoergebnis nach Zuweisung und Entnahmen von Haushaltsrücklagen (Saldo 0 +/- SU23)	-1 510 535,85	-1 671 700,00	161 164,15

Finanzwirtschaft (Gruppe 9)

MVAG	Mittelverwendungs- und aufbringungsgruppen (1. und 2. Ebene)	RA 2023	VA 2023	RA - VA
211	Erträge aus der operativen Verwaltungstätigkeit	11 579 769,20	11 979 600,00	-399 830,80
2111	Erträge aus eigenen Abgaben	7 082 995,13	7 363 100,00	-280 104,87
2112	Erträge aus Ertragsanteilen	4 456 527,54	4 579 000,00	-122 472,46
2113	Erträge aus Gebühren			
2114	Erträge aus Leistungen	27 101,60	26 400,00	701,60
2115	Erträge aus Besitz und wirtschaftlicher Tätigkeit			
2116	Erträge aus Veräußerung und sonstige Erträge	13 144,93	11 100,00	2 044,93
2117	Nicht finanzierungswirksame operative Erträge			
212	Erträge aus Transfers	247 663,44	30 900,00	216 763,44
2121	Transferertrag von Trägern des öffentlichen Rechts	247 663,44	30 900,00	216 763,44
2122	Transferertrag von Beteiligungen			
2123	Transferertrag von Unternehmen (mit Finanzunternehmen)			
2124	Transferertrag von Haushalten und Organisationen ohne Erwerbscharakter			
2125	Transferertrag vom Ausland			
2126	Investitions- und Tilgungszuschüsse zwischen Unternehmungen und Betrieben der Gebietskörperschaft und der Gebietskörperschaft			
2127	Nicht finanzierungswirksamer Transferertrag			
213	Finanzerträge	14 399,66	7 700,00	6 699,66
2131	Erträge aus Zinsen	14 399,66	7 700,00	6 699,66
2132	Erträge aus Zinsen aus derivativen Finanzinstrumenten ohne Grundgeschäft			
2133	Erträge aus Gewinnentnahmen von marktbestimmten Betrieben			
2134	Sonstige Finanzerträge			
2135	Erträge aus Dividenden/Gewinnausschüttungen			
2136	Sonstige nicht finanzierungswirksame Finanzerträge			
21	Summe Erträge	11 841 832,30	12 018 200,00	-176 367,70
221	Personalaufwand	297 469,81	280 700,00	16 769,81
2211	Personalaufwand (Bezüge, Nebengeb., Mehrleistungen)	226 126,24	225 400,00	726,24
2212	Gesetzlicher und freiwilliger Sozialaufwand	58 423,53	53 300,00	5 123,53
2213	Sonstiger Personalaufwand			
2214	Nicht finanzierungswirksamer Personalaufwand	12 920,04	2 000,00	10 920,04
222	Sachaufwand (ohne Transferaufwand)	338 627,17	646 100,00	-307 472,83
2221	Gebrauchs- und Verbrauchsgüter, Handelswaren	6 076,95	5 700,00	376,95
2222	Verwaltungs- und Betriebsaufwand	1 174,65	1 200,00	-25,35
2223	Leasing- und Mietaufwand	1 064,63	1 200,00	-135,37
2224	Instandhaltung		100,00	-100,00
2225	Sonstiger Sachaufwand	329 287,35	636 900,00	-307 612,65
2226	Nicht finanzierungswirksamer Sachaufwand	1 023,59	1 000,00	23,59

Finanzwirtschaft (Gruppe 9)

MVAG	Mittelverwendungs- und aufbringungsgruppen (1. und 2. Ebene)	RA 2023	VA 2023	RA - VA
223	Transferaufwand (laufende Transfers und Kapitaltransfers)	0,00	0,00	0,00
2231	Transferaufwand an Träger des öffentlichen Rechts			
2232	Transferaufwand an Beteiligungen			
2233	Transferaufwand an Unternehmen (mit Finanzunternehmen)			
2234	Transferaufwand an Haushalte und Organisationen ohne Erwerbscharakter			
2235	Transferaufwand an das Ausland			
2236	Investitions- und Tilgungszuschüsse zwischen Unternehmungen und Betrieben der Gebietskörperschaft und der Gebietskörperschaft			
2237	Nicht finanzierungswirksamer Transferaufwand			
224	Finanzaufwand	6 023,92	4 900,00	1 123,92
2241	Zinsen aus Finanzschulden, Finanzierungsleasing, Forderungskauf und derivativen Finanzinstrumenten mit Grundgeschäft	359,49	200,00	159,49
2242	Zinsen und sonstige Aufwendungen aus derivativen Finanzinstrumenten ohne Grundgeschäft			
2243	Gewinnentnahmen von Unternehmungen und marktbestimmten Betrieben der Gebietskörperschaft (innerhalb der Gebietskörperschaft)			
2244	Sonstiger Finanzaufwand	5 664,43	4 700,00	964,43
2245	Nicht finanzierungswirksamer Finanzaufwand			
22	Summe Aufwendungen	642 120,90	931 700,00	-289 579,10
SA0	Saldo (0) Nettoergebnis (21 - 22)	11 199 711,40	11 086 500,00	113 211,40
230	Entnahmen von Haushaltsrücklagen	502 211,44	100,00	502 111,44
2301	Entnahmen von Haushaltsrücklagen	502 211,44	100,00	502 111,44
240	Zuweisung an Haushaltsrücklagen	0,00	0,00	0,00
2401	Zuweisung an Haushaltsrücklagen			
23	Summe Haushaltsrücklagen	502 211,44	100,00	502 111,44
SA00	Nettoergebnis nach Zuweisung und Entnahmen von Haushaltsrücklagen (Saldo 0 +/- SU23)	11 701 922,84	11 086 600,00	615 322,84

Finanzierungshaushalt Gesamt 1. Ebene (Anlage 1b)
- interne Vergütungen enthalten

MVAG	Mittelverwendungs- und aufbringungsgruppen (1. Ebene)	RA 2023	VA 2023	RA - VA
OPERATIVE GEBARUNG				
311	Einzahlungen aus der operativen Verwaltungstätigkeit	16 154 943,03	16 504 400,00	-349 456,97
312	Einzahlungen aus Transfers (ohne Kapitaltransfers)	2 777 934,72	2 742 900,00	35 034,72
313	Einzahlungen aus Finanzerträgen	16 521,78	7 700,00	8 821,78
31	Summe Einzahlungen operative Gebarung	18 949 399,53	19 255 000,00	-305 600,47
321	Auszahlungen aus Personalaufwand	4 811 129,26	4 941 600,00	-130 470,74
322	Auszahlungen aus Sachaufwand (ohne Transferaufwand)	5 326 042,11	6 279 000,00	-952 957,89
323	Auszahlungen aus Transfers (ohne Kapitaltransfers)	7 314 266,74	7 486 600,00	-172 333,26
324	Auszahlungen aus Finanzaufwand	338 356,33	344 600,00	-6 243,67
32	Summe Auszahlungen operative Gebarung	17 789 794,44	19 051 800,00	-1 262 005,56
SA1	Saldo (1) Geldfluss aus der Operativen Gebarung (31 – 32)	1 159 605,09	203 200,00	956 405,09
INVESTIVE GEBARUNG				
331	Einzahlungen aus der Investitionstätigkeit	10 769,07	100 000,00	-89 230,93
332	Einzahlungen aus der Rückzahlung von Darlehen sowie gewährten Vorschüssen	11 361,00	13 000,00	-1 639,00
333	Einzahlungen aus Kapitaltransfers	832 586,15	1 606 100,00	-773 513,85
33	Summe Einzahlungen investive Gebarung	854 716,22	1 719 100,00	-864 383,78
341	Auszahlungen aus der Investitionstätigkeit	2 953 531,41	5 539 000,00	-2 585 468,59
342	Auszahlungen von gewährten Darlehen sowie gewährten Vorschüssen	100 491,16	20 000,00	80 491,16
343	Auszahlungen aus Kapitaltransfers			
34	Summe Auszahlungen investive Gebarung	3 054 022,57	5 559 000,00	-2 504 977,43
SA2	Saldo (2) Geldfluss aus der Investiven Gebarung (33 – 34)	-2 199 306,35	-3 839 900,00	1 640 593,65
SA3	Saldo (3) Nettofinanzierungssaldo (Saldo 1 + Saldo 2)	-1 039 701,26	-3 636 700,00	2 596 998,74

MVAG	Mittelverwendungs- und aufbringungsgruppen (1. Ebene)	RA 2023	VA 2023	RA - VA
FINANZIERUNGSTÄTIGKEIT				
351	Einzahlungen aus der Aufnahme von Finanzschulden	1 591 300,00	2 361 600,00	-770 300,00
353	Einzahlungen infolge eines Kapitaltausch bei derivativen Finanzinstrumenten mit Grundgeschäft			
355	Einzahlungen aus dem Abgang von Finanzinstrumenten			
35	Summe Einzahlungen aus der Finanzierungstätigkeit	1 591 300,00	2 361 600,00	-770 300,00
361	Auszahlungen aus der Tilgung von Finanzschulden	910 823,07	940 700,00	-29 876,93
363	Auszahlungen infolge eines Kapitaltausch bei derivativen Finanzinstrumenten mit Grundgeschäft			
365	Auszahlungen für den Erwerb von Finanzinstrumenten			
36	Summe Auszahlungen aus der Finanzierungstätigkeit	910 823,07	940 700,00	-29 876,93
SA4	Saldo (4) Geldfluss aus der Finanzierungstätigkeit (35 – 36)	680 476,93	1 420 900,00	-740 423,07
SA5	Saldo (5) Geldfluss aus der voranschlagswirksamen Gebarung (Saldo 3 + Saldo 4)	-359 224,33	-2 215 800,00	1 856 575,67
411	Einzahlungen aus nicht voranschlagswirksamen Forderungen	4 600 380,92		
412	Einzahlungen aus nicht voranschlagswirksamen Verbindlichkeiten	6 265 948,98		
413	Einzahlungen aus der Aufnahme von zur Kassenstärkung eingegangenen Geldverbindlichkeiten (Barvorlagen)	1 420,00		
41	Summe Einzahlungen aus der nicht voranschlagswirksamen Gebarung	10 867 749,90		
421	Auszahlungen aus nicht voranschlagswirksamen Forderungen	4 763 350,63		
422	Auszahlungen aus nicht voranschlagswirksamen Verbindlichkeiten	6 244 597,22		
423	Auszahlungen zur Tilgung von zur Kassenstärkung eingegangenen Geldverbindlichkeiten (Barvorlagen)	800,00		
42	Summe Auszahlungen aus der nicht voranschlagswirksamen Gebarung	11 008 747,85		
SA6	Geldfluss aus der nicht voranschlagswirksamen Gebarung	-140 997,95		
SA7	Veränderung an Liquiden Mitteln (Saldo 5 + Saldo 6)	-500 222,28		
	Anfangsbestand liquide Mittel (115 zum 31.12.2022)	3 026 532,01		
	Endbestand liquide Mittel (115 zum 31.12.2023)	2 526 309,73		
	davon Zahlungsmittelreserven (1152 zum 31.12.2023)	64 329,80		

Finanzierungshaushalt Bereichsbudget 1. und 2. Ebene (Anlage 1b)

Vertretungskörper und allgemeine Verwaltung (Gruppe 0)

MVAG	Mittelverwendungs- und aufbringungsgruppen (1. und 2. Ebene)	RA 2023	VA 2023	RA - VA
311	Einzahlungen aus der operativen Verwaltungstätigkeit	212 034,59	208 200,00	3 834,59
3111	Einzahlungen aus eigenen Abgaben			
3112	Einzahlungen aus Ertragsanteilen			
3113	Einzahlungen aus Gebühren			
3114	Einzahlungen aus Leistungen	183 271,34	180 900,00	2 371,34
3115	Einzahlungen aus Besitz und wirtschaftlicher Tätigkeit	3 118,19	3 100,00	18,19
3116	Einzahlungen aus Veräußerung von geringwertigen Wirtschaftsgütern (GWG) und sonstige Einzahlungen	25 645,06	24 200,00	1 445,06
312	Einzahlungen aus Transfers (ohne Kapitaltransfers)	7 761,18	7 400,00	361,18
3121	Transferzahlungen von Trägern des öffentlichen Rechts	2 368,10	2 200,00	168,10
3122	Transferzahlungen von Beteiligungen			
3123	Transferzahlungen von Unternehmen (inkl. Finanzunternehmen)			
3124	Transferzahlungen von Haushalte und Organisationen ohne Erwerbscharakter	5 393,08	5 200,00	193,08
3125	Transferzahlungen vom Ausland			
3126	Investitions- und Tilgungszuschüsse zwischen Unternehmungen und Betrieben der Gebietskörperschaft und der Gebietskörperschaft			
313	Einzahlungen aus Finanzerträgen	0,00	0,00	0,00
3131	Einzahlungen aus Zinserträgen			
3133	Einzahlungen aus Gewinnentnahmen von marktbestimmten Betrieben			
3134	Sonstige Einzahlungen aus Finanzerträgen			
3135	Einzahlungen aus Dividenden/Gewinnausschüttungen			
31	Summe Einzahlungen operative Gebarung	219 795,77	215 600,00	4 195,77
321	Auszahlungen aus Personalaufwand	821 964,84	825 900,00	-3 935,16
3211	Auszahlungen für Personalaufwand Bezüge, Nebengebühren, und Mehrleistungsvergütungen)	662 911,57	660 800,00	2 111,57
3212	Auszahlungen für gesetzliche und freiwillige Sozialaufwendungen	159 053,27	165 100,00	-6 046,73
3213	Auszahlungen aus sonstigem Personalaufwand			
322	Auszahlungen aus Sachaufwand (ohne Transferaufwand)	614 762,90	652 500,00	-37 737,10
3221	Auszahlungen für Gebrauchs- und Verbrauchsgüter, Handelswaren	47 522,33	48 400,00	-877,67
3222	Auszahlungen für Verwaltungs- und Betriebsaufwand	63 366,95	70 200,00	-6 833,05
3223	Auszahlungen für Leasing- und Mietaufwand	9 582,03	9 300,00	282,03
3224	Auszahlungen für Instandhaltung	1 552,50	5 600,00	-4 047,50
3225	Sonstige Auszahlungen aus Sachaufwand	492 739,09	519 000,00	-26 260,91
323	Auszahlungen aus Transfers (ohne Kapitaltransfers)	339 058,22	349 200,00	-10 141,78
3231	Transferzahlungen an Träger des öffentlichen Rechts	289 070,11	286 500,00	2 570,11
3232	Transferzahlungen an Beteiligungen			
3233	Transferzahlungen an Unternehmen (inkl. Finanzunternehmen)			

Vertretungskörper und allgemeine Verwaltung (Gruppe 0)

MVAG	Mittelverwendungs- und aufbringungsgruppen (1. und 2. Ebene)	RA 2023	VA 2023	RA - VA
3234	Transferzahlungen an Haushalte und Organisationen ohne Erwerbscharakter	49 988,11	62 700,00	-12 711,89
3235	Transferzahlungen an das Ausland			
3236	Investitions- und Tilgungszuschüsse zwischen Unternehmungen und Betrieben der Gebietskörperschaft und der Gebietskörperschaft			
324	Auszahlungen aus Finanzaufwand	0,00	0,00	0,00
3241	Auszahlungen für Zinsaufwand, für Finanzierungsleasing, für Forderungskauf, für Finanzschulden und derivative Finanzinstrumente			
3242	Auszahlungen für Zinsen aus derivativen Finanzinstrumenten ohne Grundgeschäft			
3243	Auszahlung aus Gewinnentnahmen von marktbestimmten Betrieben			
3244	Sonstige Auszahlungen aus Finanzaufwendungen			
32	Summe Auszahlungen operative Gebarung	1 775 785,96	1 827 600,00	-51 814,04
SA1	Saldo (1) Geldfluss aus der Operativen Gebarung (31 – 32)	-1 555 990,19	-1 612 000,00	56 009,81
331	Einzahlungen aus der Investitionstätigkeit	0,00	0,00	0,00
3311	Einzahlungen aus der Veräußerung von immateriellem Vermögen			
3312	Einzahlungen aus der Veräußerung von Grundstücken und Grundstückeinrichtungen			
3313	Einzahlungen aus der Veräußerung von Gebäuden und Bauten			
3314	Einzahlungen aus der Veräußerung von technischen Anlagen, Fahrzeuge und Maschinen			
3315	Einzahlungen aus der Veräußerung von Amts-, Betriebs- und Geschäftsausstattung			
3316	Einzahlungen aus der Veräußerung von Kulturgütern			
3317	Einzahlungen aus der Veräußerung von Beteiligungen			
332	Einzahlungen aus der Rückzahlung von Darlehen sowie gewährten Vorschüssen	11 361,00	13 000,00	-1 639,00
3321	Einzahlungen aus Darlehen an Träger des öffentlichen Rechts			
3322	Einzahlungen aus Darlehen an Beteiligungen			
3323	Einzahlungen aus Darlehen an Unternehmen und Haushalte			
3325	Einzahlungen aus Vorschüssen und Anzahlungen	11 361,00	13 000,00	-1 639,00
333	Einzahlungen aus Kapitaltransfers	0,00	0,00	0,00
3331	Kapitaltransferzahlungen von Trägern des öffentlichen Rechts			
3332	Kapitaltransferzahlungen von Beteiligungen			
3333	Kapitaltransferzahlungen von Unternehmen			
3334	Kapitaltransferzahlungen von Haushalten und Organisationen ohne Erwerbscharakter			
3335	Kapitaltransferzahlungen vom Ausland			
33	Summe Einzahlungen investive Gebarung	11 361,00	13 000,00	-1 639,00
341	Auszahlungen aus der Investitionstätigkeit	40 988,54	45 300,00	-4 311,46
3411	Auszahlungen für den Erwerb von immateriellem Vermögen	40 988,54	37 300,00	3 688,54

Vertretungskörper und allgemeine Verwaltung (Gruppe 0)

MVAG	Mittelverwendungs- und aufbringungsgruppen (1. und 2. Ebene)	RA 2023	VA 2023	RA - VA
3412	Auszahlungen für den Erwerb von Grundstücken und Grundstückseinrichtungen			
3413	Auszahlungen für den Erwerb von Gebäuden und Bauten			
3414	Auszahlungen für den Erwerb von technischen Anlagen, Fahrzeuge und Maschinen			
3415	Auszahlungen für den Erwerb von Amts-, Betriebs- und Geschäftsausstattung		8 000,00	-8 000,00
3416	Auszahlungen für den Erwerb von Kulturgütern			
3417	Auszahlungen für den Erwerb von Beteiligungen			
342	Auszahlungen von gewährten Darlehen sowie gewährten Vorschüssen	13 520,00	20 000,00	-6 480,00
3421	Auszahlung von Darlehen an Träger des öffentlichen Rechts			
3422	Auszahlung von Darlehen an Beteiligungen			
3423	Auszahlung von Darlehen an Unternehmen und Haushalte			
3425	Auszahlungen von Vorschüssen und Anzahlungen	13 520,00	20 000,00	-6 480,00
343	Auszahlungen aus Kapitaltransfers	0,00	0,00	0,00
3431	Kapitaltransferzahlungen an Träger des öffentlichen Rechts			
3432	Kapitaltransferzahlungen an Beteiligungen			
3433	Kapitaltransferzahlungen an Unternehmen (Finanzunternehmen)			
3434	Kapitaltransferzahlungen an Haushalte und Organisationen ohne Erwerbscharakter			
3435	Kapitaltransferzahlungen an das Ausland			
34	Summe Auszahlungen investive Gebarung	54 508,54	65 300,00	-10 791,46
SA2	Saldo (2) Geldfluss aus der Investiven Gebarung (33 – 34)	-43 147,54	-52 300,00	9 152,46
SA3	Saldo (3) Nettofinanzierungssaldo (Saldo 1 + Saldo 2)	-1 599 137,73	-1 664 300,00	65 162,27
351	Einzahlungen aus der Aufnahme von Finanzschulden	0,00	0,00	0,00
3511	Einzahlungen aus empfangenen Darlehen von öffentlichen Körperschaften und Rechtsträgern			
3512	Einzahlungen aus empfangenen Darlehen von Beteiligungen			
3513	Einzahlungen aus empfangenen Darlehen von Unternehmen und privaten Haushalten			
3514	Einzahlungen aus Finanzschulden (Finanzunternehmen)			
353	Einzahlungen infolge eines Kapitaltausch bei derivativen Finanzinstrumenten mit Grundgeschäft	0,00	0,00	0,00
3530	Einzahlungen infolge eines Kapitaltausch bei derivativen Finanzinstrumenten mit Grundgeschäft			
355	Einzahlungen aus dem Abgang von Finanzinstrumenten	0,00	0,00	0,00
3550	Einzahlungen aus dem Abgang von Finanzinstrumenten			
35	Summe Einzahlungen aus der Finanzierungstätigkeit	0,00	0,00	0,00
361	Auszahlungen aus der Tilgung von Finanzschulden	0,00	0,00	0,00

Vertretungskörper und allgemeine Verwaltung (Gruppe 0)

MVAG	Mittelverwendungs- und aufbringungsgruppen (1. und 2. Ebene)	RA 2023	VA 2023	RA - VA
3611	Auszahlungen aus empfangenen Darlehen von öffentlichen Körperschaften und Rechtsträgern			
3612	Auszahlungen aus empfangenen Darlehen von Beteiligungen			
3613	Auszahlungen aus empfangenen Darlehen von Unternehmen und privaten Haushalten			
3614	Auszahlungen aus Finanzschulden			
3615	Auszahlung aus der Rückzahlung von Leasingverbindlichkeiten			
363	Auszahlungen infolge eines Kapitaltausch bei derivativen Finanzinstrumenten mit Grundgeschäft	0,00	0,00	0,00
3630	Auszahlungen infolge eines Kapitaltausch bei derivativen Finanzinstrumenten mit Grundgeschäft			
365	Auszahlungen für den Erwerb von Finanzinstrumenten	0,00	0,00	0,00
3650	Auszahlungen für den Erwerb von Finanzinstrumenten			
36	Summe Auszahlungen aus der Finanzierungstätigkeit	0,00	0,00	0,00
SA4	Saldo (4) Geldfluss aus der Finanzierungstätigkeit (35 – 36)	0,00	0,00	0,00
SA5	Saldo (5) Geldfluss aus der voranschlagswirksamen Gebarung (Saldo 3 + Saldo 4)	-1 599 137,73	-1 664 300,00	65 162,27

Öffentliche Ordnung und Sicherheit (Gruppe 1)

MVAG	Mittelverwendungs- und aufbringungsgruppen (1. und 2. Ebene)	RA 2023	VA 2023	RA - VA
311	Einzahlungen aus der operativen Verwaltungstätigkeit	159,00	100,00	59,00
3111	Einzahlungen aus eigenen Abgaben			
3112	Einzahlungen aus Ertragsanteilen			
3113	Einzahlungen aus Gebühren			
3114	Einzahlungen aus Leistungen	159,00	100,00	59,00
3115	Einzahlungen aus Besitz und wirtschaftlicher Tätigkeit			
3116	Einzahlungen aus Veräußerung von geringwertigen Wirtschaftsgütern (GWG) und sonstige Einzahlungen			
312	Einzahlungen aus Transfers (ohne Kapitaltransfers)	42 062,15	66 900,00	-24 837,85
3121	Transferzahlungen von Trägern des öffentlichen Rechts	41 942,15	66 900,00	-24 957,85
3122	Transferzahlungen von Beteiligungen			
3123	Transferzahlungen von Unternehmen (inkl. Finanzunternehmen)			
3124	Transferzahlungen von Haushalte und Organisationen ohne Erwerbscharakter	120,00		120,00
3125	Transferzahlungen vom Ausland			
3126	Investitions- und Tilgungszuschüsse zwischen Unternehmungen und Betrieben der Gebietskörperschaft und der Gebietskörperschaft			
313	Einzahlungen aus Finanzerträgen	0,00	0,00	0,00
3131	Einzahlungen aus Zinserträgen			
3133	Einzahlungen aus Gewinnentnahmen von marktbestimmten Betrieben			
3134	Sonstige Einzahlungen aus Finanzerträgen			
3135	Einzahlungen aus Dividenden/Gewinnausschüttungen			
31	Summe Einzahlungen operative Gebarung	42 221,15	67 000,00	-24 778,85
321	Auszahlungen aus Personalaufwand	0,00	0,00	0,00
3211	Auszahlungen für Personalaufwand Bezüge, Nebengebühren, und Mehrleistungsvergütungen)			
3212	Auszahlungen für gesetzliche und freiwillige Sozialaufwendungen			
3213	Auszahlungen aus sonstigem Personalaufwand			
322	Auszahlungen aus Sachaufwand (ohne Transferaufwand)	128 552,66	118 500,00	10 052,66
3221	Auszahlungen für Gebrauchs- und Verbrauchsgüter, Handelswaren	12 843,53	16 400,00	-3 556,47
3222	Auszahlungen für Verwaltungs- und Betriebsaufwand	48 652,61	52 600,00	-3 947,39
3223	Auszahlungen für Leasing- und Mietaufwand			
3224	Auszahlungen für Instandhaltung	38 519,25	31 600,00	6 919,25
3225	Sonstige Auszahlungen aus Sachaufwand	28 537,27	17 900,00	10 637,27
323	Auszahlungen aus Transfers (ohne Kapitaltransfers)	7 000,53	19 500,00	-12 499,47
3231	Transferzahlungen an Träger des öffentlichen Rechts	4 500,00	4 500,00	
3232	Transferzahlungen an Beteiligungen			
3233	Transferzahlungen an Unternehmen (inkl. Finanzunternehmen)			

Öffentliche Ordnung und Sicherheit (Gruppe 1)

MVAG	Mittelverwendungs- und aufbringungsgruppen (1. und 2. Ebene)	RA 2023	VA 2023	RA - VA
3234	Transferzahlungen an Haushalte und Organisationen ohne Erwerbscharakter	2 500,53	15 000,00	-12 499,47
3235	Transferzahlungen an das Ausland			
3236	Investitions- und Tilgungszuschüsse zwischen Unternehmungen und Betrieben der Gebietskörperschaft und der Gebietskörperschaft			
324	Auszahlungen aus Finanzaufwand	20 956,00	24 400,00	-3 444,00
3241	Auszahlungen für Zinsaufwand, für Finanzierungsleasing, für Forderungskauf, für Finanzschulden und derivative Finanzinstrumente	20 956,00	24 400,00	-3 444,00
3242	Auszahlungen für Zinsen aus derivativen Finanzinstrumenten ohne Grundgeschäft			
3243	Auszahlung aus Gewinnentnahmen von marktbestimmten Betrieben			
3244	Sonstige Auszahlungen aus Finanzaufwendungen			
32	Summe Auszahlungen operative Gebarung	156 509,19	162 400,00	-5 890,81
SA1	Saldo (1) Geldfluss aus der Operativen Gebarung (31 – 32)	-114 288,04	-95 400,00	-18 888,04
331	Einzahlungen aus der Investitionstätigkeit	0,00	0,00	0,00
3311	Einzahlungen aus der Veräußerung von immateriellem Vermögen			
3312	Einzahlungen aus der Veräußerung von Grundstücken und Grundstückeinrichtungen			
3313	Einzahlungen aus der Veräußerung von Gebäuden und Bauten			
3314	Einzahlungen aus der Veräußerung von technischen Anlagen, Fahrzeuge und Maschinen			
3315	Einzahlungen aus der Veräußerung von Amts-, Betriebs- und Geschäftsausstattung			
3316	Einzahlungen aus der Veräußerung von Kulturgütern			
3317	Einzahlungen aus der Veräußerung von Beteiligungen			
332	Einzahlungen aus der Rückzahlung von Darlehen sowie gewährten Vorschüssen	0,00	0,00	0,00
3321	Einzahlungen aus Darlehen an Träger des öffentlichen Rechts			
3322	Einzahlungen aus Darlehen an Beteiligungen			
3323	Einzahlungen aus Darlehen an Unternehmen und Haushalte			
3325	Einzahlungen aus Vorschüssen und Anzahlungen			
333	Einzahlungen aus Kapitaltransfers	0,00	359 700,00	-359 700,00
3331	Kapitaltransferzahlungen von Trägern des öffentlichen Rechts		209 700,00	-209 700,00
3332	Kapitaltransferzahlungen von Beteiligungen			
3333	Kapitaltransferzahlungen von Unternehmen			
3334	Kapitaltransferzahlungen von Haushalten und Organisationen ohne Erwerbscharakter		150 000,00	-150 000,00
3335	Kapitaltransferzahlungen vom Ausland			
33	Summe Einzahlungen investive Gebarung	0,00	359 700,00	-359 700,00
341	Auszahlungen aus der Investitionstätigkeit	12 500,00	567 500,00	-555 000,00
3411	Auszahlungen für den Erwerb von immateriellem Vermögen			

Öffentliche Ordnung und Sicherheit (Gruppe 1)

MVAG	Mittelverwendungs- und aufbringungsgruppen (1. und 2. Ebene)	RA 2023	VA 2023	RA - VA
3412	Auszahlungen für den Erwerb von Grundstücken und Grundstückseinrichtungen			
3413	Auszahlungen für den Erwerb von Gebäuden und Bauten			
3414	Auszahlungen für den Erwerb von technischen Anlagen, Fahrzeuge und Maschinen		555 000,00	-555 000,00
3415	Auszahlungen für den Erwerb von Amts-, Betriebs- und Geschäftsausstattung	12 500,00	12 500,00	
3416	Auszahlungen für den Erwerb von Kulturgütern			
3417	Auszahlungen für den Erwerb von Beteiligungen			
342	Auszahlungen von gewährten Darlehen sowie gewährten Vorschüssen	0,00	0,00	0,00
3421	Auszahlung von Darlehen an Träger des öffentlichen Rechts			
3422	Auszahlung von Darlehen an Beteiligungen			
3423	Auszahlung von Darlehen an Unternehmen und Haushalte			
3425	Auszahlungen von Vorschüssen und Anzahlungen			
343	Auszahlungen aus Kapitaltransfers	0,00	0,00	0,00
3431	Kapitaltransferzahlungen an Träger des öffentlichen Rechts			
3432	Kapitaltransferzahlungen an Beteiligungen			
3433	Kapitaltransferzahlungen an Unternehmen (Finanzunternehmen)			
3434	Kapitaltransferzahlungen an Haushalte und Organisationen ohne Erwerbscharakter			
3435	Kapitaltransferzahlungen an das Ausland			
34	Summe Auszahlungen investive Gebarung	12 500,00	567 500,00	-555 000,00
SA2	Saldo (2) Geldfluss aus der Investiven Gebarung (33 – 34)	-12 500,00	-207 800,00	195 300,00
SA3	Saldo (3) Nettofinanzierungssaldo (Saldo 1 + Saldo 2)	-126 788,04	-303 200,00	176 411,96
351	Einzahlungen aus der Aufnahme von Finanzschulden	0,00	170 300,00	-170 300,00
3511	Einzahlungen aus empfangenen Darlehen von öffentlichen Körperschaften und Rechtsträgern			
3512	Einzahlungen aus empfangenen Darlehen von Beteiligungen			
3513	Einzahlungen aus empfangenen Darlehen von Unternehmen und privaten Haushalten			
3514	Einzahlungen aus Finanzschulden (Finanzunternehmen)		170 300,00	-170 300,00
353	Einzahlungen infolge eines Kapitaltausch bei derivativen Finanzinstrumenten mit Grundgeschäft	0,00	0,00	0,00
3530	Einzahlungen infolge eines Kapitaltausch bei derivativen Finanzinstrumenten mit Grundgeschäft			
355	Einzahlungen aus dem Abgang von Finanzinstrumenten	0,00	0,00	0,00
3550	Einzahlungen aus dem Abgang von Finanzinstrumenten			
35	Summe Einzahlungen aus der Finanzierungstätigkeit	0,00	170 300,00	-170 300,00
361	Auszahlungen aus der Tilgung von Finanzschulden	64 000,00	80 200,00	-16 200,00

Öffentliche Ordnung und Sicherheit (Gruppe 1)

MVAG	Mittelverwendungs- und aufbringungsgruppen (1. und 2. Ebene)	RA 2023	VA 2023	RA - VA
3611	Auszahlungen aus empfangenen Darlehen von öffentlichen Körperschaften und Rechtsträgern			
3612	Auszahlungen aus empfangenen Darlehen von Beteiligungen			
3613	Auszahlungen aus empfangenen Darlehen von Unternehmen und privaten Haushalten			
3614	Auszahlungen aus Finanzschulden	64 000,00	80 200,00	-16 200,00
3615	Auszahlung aus der Rückzahlung von Leasingverbindlichkeiten			
363	Auszahlungen infolge eines Kapitaltausch bei derivativen Finanzinstrumenten mit Grundgeschäft	0,00	0,00	0,00
3630	Auszahlungen infolge eines Kapitaltausch bei derivativen Finanzinstrumenten mit Grundgeschäft			
365	Auszahlungen für den Erwerb von Finanzinstrumenten	0,00	0,00	0,00
3650	Auszahlungen für den Erwerb von Finanzinstrumenten			
36	Summe Auszahlungen aus der Finanzierungstätigkeit	64 000,00	80 200,00	-16 200,00
SA4	Saldo (4) Geldfluss aus der Finanzierungstätigkeit (35 – 36)	-64 000,00	90 100,00	-154 100,00
SA5	Saldo (5) Geldfluss aus der voranschlagswirksamen Gebarung (Saldo 3 + Saldo 4)	-190 788,04	-213 100,00	22 311,96

Unterricht, Erziehung, Sport und Wissenschaft (Gruppe 2)

MVAG	Mittelverwendungs- und aufbringungsgruppen (1. und 2. Ebene)	RA 2023	VA 2023	RA - VA
311	Einzahlungen aus der operativen Verwaltungstätigkeit	387 904,97	447 800,00	-59 895,03
3111	Einzahlungen aus eigenen Abgaben			
3112	Einzahlungen aus Ertragsanteilen			
3113	Einzahlungen aus Gebühren			
3114	Einzahlungen aus Leistungen	111 539,81	111 300,00	239,81
3115	Einzahlungen aus Besitz und wirtschaftlicher Tätigkeit	15 539,15	15 200,00	339,15
3116	Einzahlungen aus Veräußerung von geringwertigen Wirtschaftsgütern (GWG) und sonstige Einzahlungen	260 826,01	321 300,00	-60 473,99
312	Einzahlungen aus Transfers (ohne Kapitaltransfers)	279 311,55	273 800,00	5 511,55
3121	Transferzahlungen von Trägern des öffentlichen Rechts	275 061,55	269 500,00	5 561,55
3122	Transferzahlungen von Beteiligten			
3123	Transferzahlungen von Unternehmen (inkl. Finanzunternehmen)	4 250,00	4 300,00	-50,00
3124	Transferzahlungen von Haushalte und Organisationen ohne Erwerbscharakter			
3125	Transferzahlungen vom Ausland			
3126	Investitions- und Tilgungszuschüsse zwischen Unternehmungen und Betrieben der Gebietskörperschaft und der Gebietskörperschaft			
313	Einzahlungen aus Finanzerträgen	0,00	0,00	0,00
3131	Einzahlungen aus Zinserträgen			
3133	Einzahlungen aus Gewinnentnahmen von marktbestimmten Betrieben			
3134	Sonstige Einzahlungen aus Finanzerträgen			
3135	Einzahlungen aus Dividenden/Gewinnausschüttungen			
31	Summe Einzahlungen operative Gebarung	667 216,52	721 600,00	-54 383,48
321	Auszahlungen aus Personalaufwand	849 726,52	936 200,00	-86 473,48
3211	Auszahlungen für Personalaufwand Bezüge, Nebengebühren, und Mehrleistungsvergütungen)	672 264,90	740 900,00	-68 635,10
3212	Auszahlungen für gesetzliche und freiwillige Sozialaufwendungen	177 461,62	195 300,00	-17 838,38
3213	Auszahlungen aus sonstigem Personalaufwand			
322	Auszahlungen aus Sachaufwand (ohne Transferaufwand)	551 275,64	668 800,00	-117 524,36
3221	Auszahlungen für Gebrauchs- und Verbrauchsgüter, Handelswaren	83 950,75	93 200,00	-9 249,25
3222	Auszahlungen für Verwaltungs- und Betriebsaufwand	45 834,81	51 400,00	-5 565,19
3223	Auszahlungen für Leasing- und Mietaufwand	137 933,22	162 300,00	-24 366,78
3224	Auszahlungen für Instandhaltung	9 300,58	38 500,00	-29 199,42
3225	Sonstige Auszahlungen aus Sachaufwand	274 256,28	323 400,00	-49 143,72
323	Auszahlungen aus Transfers (ohne Kapitaltransfers)	1 559 712,48	1 629 100,00	-69 387,52
3231	Transferzahlungen an Träger des öffentlichen Rechts	905 404,36	905 500,00	-95,64
3232	Transferzahlungen an Beteiligten			
3233	Transferzahlungen an Unternehmen (inkl. Finanzunternehmen)			

Unterricht, Erziehung, Sport und Wissenschaft (Gruppe 2)

MVAG	Mittelverwendungs- und aufbringungsgruppen (1. und 2. Ebene)	RA 2023	VA 2023	RA - VA
3234	Transferzahlungen an Haushalte und Organisationen ohne Erwerbscharakter	654 308,12	723 600,00	-69 291,88
3235	Transferzahlungen an das Ausland			
3236	Investitions- und Tilgungszuschüsse zwischen Unternehmungen und Betrieben der Gebietskörperschaft und der Gebietskörperschaft			
324	Auszahlungen aus Finanzaufwand	7 432,37	20 700,00	-13 267,63
3241	Auszahlungen für Zinsaufwand, für Finanzierungsleasing, für Forderungskauf, für Finanzschulden und derivative Finanzinstrumente	7 408,78	20 700,00	-13 291,22
3242	Auszahlungen für Zinsen aus derivativen Finanzinstrumenten ohne Grundgeschäft			
3243	Auszahlung aus Gewinnentnahmen von marktbestimmten Betrieben			
3244	Sonstige Auszahlungen aus Finanzaufwendungen	23,59		23,59
32	Summe Auszahlungen operative Gebarung	2 968 147,01	3 254 800,00	-286 652,99
SA1	Saldo (1) Geldfluss aus der Operativen Gebarung (31 – 32)	-2 300 930,49	-2 533 200,00	232 269,51
331	Einzahlungen aus der Investitionstätigkeit	0,00	0,00	0,00
3311	Einzahlungen aus der Veräußerung von immateriellem Vermögen			
3312	Einzahlungen aus der Veräußerung von Grundstücken und Grundstückeinrichtungen			
3313	Einzahlungen aus der Veräußerung von Gebäuden und Bauten			
3314	Einzahlungen aus der Veräußerung von technischen Anlagen, Fahrzeuge und Maschinen			
3315	Einzahlungen aus der Veräußerung von Amts-, Betriebs- und Geschäftsausstattung			
3316	Einzahlungen aus der Veräußerung von Kulturgütern			
3317	Einzahlungen aus der Veräußerung von Beteiligungen			
332	Einzahlungen aus der Rückzahlung von Darlehen sowie gewährten Vorschüssen	0,00	0,00	0,00
3321	Einzahlungen aus Darlehen an Träger des öffentlichen Rechts			
3322	Einzahlungen aus Darlehen an Beteiligungen			
3323	Einzahlungen aus Darlehen an Unternehmen und Haushalte			
3325	Einzahlungen aus Vorschüssen und Anzahlungen			
333	Einzahlungen aus Kapitaltransfers	230 682,00	226 900,00	3 782,00
3331	Kapitaltransferzahlungen von Trägern des öffentlichen Rechts	230 682,00	226 900,00	3 782,00
3332	Kapitaltransferzahlungen von Beteiligungen			
3333	Kapitaltransferzahlungen von Unternehmen			
3334	Kapitaltransferzahlungen von Haushalten und Organisationen ohne Erwerbscharakter			
3335	Kapitaltransferzahlungen vom Ausland			
33	Summe Einzahlungen investive Gebarung	230 682,00	226 900,00	3 782,00
341	Auszahlungen aus der Investitionstätigkeit	882 392,27	1 335 800,00	-453 407,73
3411	Auszahlungen für den Erwerb von immateriellem Vermögen	25,00	100,00	-75,00

Unterricht, Erziehung, Sport und Wissenschaft (Gruppe 2)

MVAG	Mittelverwendungs- und aufbringungsgruppen (1. und 2. Ebene)	RA 2023	VA 2023	RA - VA
3412	Auszahlungen für den Erwerb von Grundstücken und Grundstückseinrichtungen	30 000,00	25 800,00	4 200,00
3413	Auszahlungen für den Erwerb von Gebäuden und Bauten	851 018,35	1 299 400,00	-448 381,65
3414	Auszahlungen für den Erwerb von technischen Anlagen, Fahrzeuge und Maschinen			
3415	Auszahlungen für den Erwerb von Amts-, Betriebs- und Geschäftsausstattung	1 348,92	10 500,00	-9 151,08
3416	Auszahlungen für den Erwerb von Kulturgütern			
3417	Auszahlungen für den Erwerb von Beteiligungen			
342	Auszahlungen von gewährten Darlehen sowie gewährten Vorschüssen	0,00	0,00	0,00
3421	Auszahlung von Darlehen an Träger des öffentlichen Rechts			
3422	Auszahlung von Darlehen an Beteiligungen			
3423	Auszahlung von Darlehen an Unternehmen und Haushalte			
3425	Auszahlungen von Vorschüssen und Anzahlungen			
343	Auszahlungen aus Kapitaltransfers	0,00	0,00	0,00
3431	Kapitaltransferzahlungen an Träger des öffentlichen Rechts			
3432	Kapitaltransferzahlungen an Beteiligungen			
3433	Kapitaltransferzahlungen an Unternehmen (Finanzunternehmen)			
3434	Kapitaltransferzahlungen an Haushalte und Organisationen ohne Erwerbscharakter			
3435	Kapitaltransferzahlungen an das Ausland			
34	Summe Auszahlungen investive Gebarung	882 392,27	1 335 800,00	-453 407,73
SA2	Saldo (2) Geldfluss aus der Investiven Gebarung (33 – 34)	-651 710,27	-1 108 900,00	457 189,73
SA3	Saldo (3) Nettofinanzierungssaldo (Saldo 1 + Saldo 2)	-2 952 640,76	-3 642 100,00	689 459,24
351	Einzahlungen aus der Aufnahme von Finanzschulden	880 600,00	880 600,00	0,00
3511	Einzahlungen aus empfangenen Darlehen von öffentlichen Körperschaften und Rechtsträgern			
3512	Einzahlungen aus empfangenen Darlehen von Beteiligungen			
3513	Einzahlungen aus empfangenen Darlehen von Unternehmen und privaten Haushalten			
3514	Einzahlungen aus Finanzschulden (Finanzunternehmen)	880 600,00	880 600,00	
353	Einzahlungen infolge eines Kapitaltausch bei derivativen Finanzinstrumenten mit Grundgeschäft	0,00	0,00	0,00
3530	Einzahlungen infolge eines Kapitaltausch bei derivativen Finanzinstrumenten mit Grundgeschäft			
355	Einzahlungen aus dem Abgang von Finanzinstrumenten	0,00	0,00	0,00
3550	Einzahlungen aus dem Abgang von Finanzinstrumenten			
35	Summe Einzahlungen aus der Finanzierungstätigkeit	880 600,00	880 600,00	0,00
361	Auszahlungen aus der Tilgung von Finanzschulden	74 993,34	75 000,00	-6,66

Unterricht, Erziehung, Sport und Wissenschaft (Gruppe 2)

MVAG	Mittelverwendungs- und aufbringungsgruppen (1. und 2. Ebene)	RA 2023	VA 2023	RA - VA
3611	Auszahlungen aus empfangenen Darlehen von öffentlichen Körperschaften und Rechtsträgern			
3612	Auszahlungen aus empfangenen Darlehen von Beteiligungen			
3613	Auszahlungen aus empfangenen Darlehen von Unternehmen und privaten Haushalten			
3614	Auszahlungen aus Finanzschulden	74 993,34	75 000,00	-6,66
3615	Auszahlung aus der Rückzahlung von Leasingverbindlichkeiten			
363	Auszahlungen infolge eines Kapitaltausch bei derivativen Finanzinstrumenten mit Grundgeschäft	0,00	0,00	0,00
3630	Auszahlungen infolge eines Kapitaltausch bei derivativen Finanzinstrumenten mit Grundgeschäft			
365	Auszahlungen für den Erwerb von Finanzinstrumenten	0,00	0,00	0,00
3650	Auszahlungen für den Erwerb von Finanzinstrumenten			
36	Summe Auszahlungen aus der Finanzierungstätigkeit	74 993,34	75 000,00	-6,66
SA4	Saldo (4) Geldfluss aus der Finanzierungstätigkeit (35 – 36)	805 606,66	805 600,00	6,66
SA5	Saldo (5) Geldfluss aus der voranschlagswirksamen Gebarung (Saldo 3 + Saldo 4)	-2 147 034,10	-2 836 500,00	689 465,90

Kunst, Kultur und Kultus (Gruppe 3)

MVAG	Mittelverwendungs- und aufbringungsgruppen (1. und 2. Ebene)	RA 2023	VA 2023	RA - VA
311	Einzahlungen aus der operativen Verwaltungstätigkeit	299 684,54	286 800,00	12 884,54
3111	Einzahlungen aus eigenen Abgaben			
3112	Einzahlungen aus Ertragsanteilen			
3113	Einzahlungen aus Gebühren			
3114	Einzahlungen aus Leistungen	272 860,10	265 200,00	7 660,10
3115	Einzahlungen aus Besitz und wirtschaftlicher Tätigkeit	1 490,00	1 600,00	-110,00
3116	Einzahlungen aus Veräußerung von geringwertigen Wirtschaftsgütern (GWG) und sonstige Einzahlungen	25 334,44	20 000,00	5 334,44
312	Einzahlungen aus Transfers (ohne Kapitaltransfers)	766 910,49	756 300,00	10 610,49
3121	Transferzahlungen von Trägern des öffentlichen Rechts	766 910,49	756 300,00	10 610,49
3122	Transferzahlungen von Beteiligungen			
3123	Transferzahlungen von Unternehmen (inkl. Finanzunternehmen)			
3124	Transferzahlungen von Haushalte und Organisationen ohne Erwerbscharakter			
3125	Transferzahlungen vom Ausland			
3126	Investitions- und Tilgungszuschüsse zwischen Unternehmungen und Betrieben der Gebietskörperschaft und der Gebietskörperschaft			
313	Einzahlungen aus Finanzerträgen	0,00	0,00	0,00
3131	Einzahlungen aus Zinserträgen			
3133	Einzahlungen aus Gewinnentnahmen von marktbestimmten Betrieben			
3134	Sonstige Einzahlungen aus Finanzerträgen			
3135	Einzahlungen aus Dividenden/Gewinnausschüttungen			
31	Summe Einzahlungen operative Gebarung	1 066 595,03	1 043 100,00	23 495,03
321	Auszahlungen aus Personalaufwand	1 153 052,05	1 197 900,00	-44 847,95
3211	Auszahlungen für Personalaufwand Bezüge, Nebengebühren, und Mehrleistungsvergütungen)	920 935,42	939 300,00	-18 364,58
3212	Auszahlungen für gesetzliche und freiwillige Sozialaufwendungen	232 116,63	258 600,00	-26 483,37
3213	Auszahlungen aus sonstigem Personalaufwand			
322	Auszahlungen aus Sachaufwand (ohne Transferaufwand)	126 433,54	209 600,00	-83 166,46
3221	Auszahlungen für Gebrauchs- und Verbrauchsgüter, Handelswaren	13 016,38	13 400,00	-383,62
3222	Auszahlungen für Verwaltungs- und Betriebsaufwand	25 184,95	30 400,00	-5 215,05
3223	Auszahlungen für Leasing- und Mietaufwand	12 849,82	9 900,00	2 949,82
3224	Auszahlungen für Instandhaltung	21 522,97	67 500,00	-45 977,03
3225	Sonstige Auszahlungen aus Sachaufwand	53 859,42	88 400,00	-34 540,58
323	Auszahlungen aus Transfers (ohne Kapitaltransfers)	96 588,44	109 900,00	-13 311,56
3231	Transferzahlungen an Träger des öffentlichen Rechts	48 838,95	48 900,00	-61,05
3232	Transferzahlungen an Beteiligungen			
3233	Transferzahlungen an Unternehmen (inkl. Finanzunternehmen)			

Kunst, Kultur und Kultus (Gruppe 3)

MVAG	Mittelverwendungs- und aufbringungsgruppen (1. und 2. Ebene)	RA 2023	VA 2023	RA - VA
3234	Transferzahlungen an Haushalte und Organisationen ohne Erwerbscharakter	47 749,49	61 000,00	-13 250,51
3235	Transferzahlungen an das Ausland			
3236	Investitions- und Tilgungszuschüsse zwischen Unternehmungen und Betrieben der Gebietskörperschaft und der Gebietskörperschaft			
324	Auszahlungen aus Finanzaufwand	37,00	0,00	37,00
3241	Auszahlungen für Zinsaufwand, für Finanzierungsleasing, für Forderungskauf, für Finanzschulden und derivative Finanzinstrumente			
3242	Auszahlungen für Zinsen aus derivativen Finanzinstrumenten ohne Grundgeschäft			
3243	Auszahlung aus Gewinnentnahmen von marktbestimmten Betrieben			
3244	Sonstige Auszahlungen aus Finanzaufwendungen	37,00		37,00
32	Summe Auszahlungen operative Gebarung	1 376 111,03	1 517 400,00	-141 288,97
SA1	Saldo (1) Geldfluss aus der Operativen Gebarung (31 – 32)	-309 516,00	-474 300,00	164 784,00
331	Einzahlungen aus der Investitionstätigkeit	0,00	0,00	0,00
3311	Einzahlungen aus der Veräußerung von immateriellem Vermögen			
3312	Einzahlungen aus der Veräußerung von Grundstücken und Grundstückeinrichtungen			
3313	Einzahlungen aus der Veräußerung von Gebäuden und Bauten			
3314	Einzahlungen aus der Veräußerung von technischen Anlagen, Fahrzeuge und Maschinen			
3315	Einzahlungen aus der Veräußerung von Amts-, Betriebs- und Geschäftsausstattung			
3316	Einzahlungen aus der Veräußerung von Kulturgütern			
3317	Einzahlungen aus der Veräußerung von Beteiligungen			
332	Einzahlungen aus der Rückzahlung von Darlehen sowie gewährten Vorschüssen	0,00	0,00	0,00
3321	Einzahlungen aus Darlehen an Träger des öffentlichen Rechts			
3322	Einzahlungen aus Darlehen an Beteiligungen			
3323	Einzahlungen aus Darlehen an Unternehmen und Haushalte			
3325	Einzahlungen aus Vorschüssen und Anzahlungen			
333	Einzahlungen aus Kapitaltransfers	0,00	0,00	0,00
3331	Kapitaltransferzahlungen von Trägern des öffentlichen Rechts			
3332	Kapitaltransferzahlungen von Beteiligungen			
3333	Kapitaltransferzahlungen von Unternehmen			
3334	Kapitaltransferzahlungen von Haushalten und Organisationen ohne Erwerbscharakter			
3335	Kapitaltransferzahlungen vom Ausland			
33	Summe Einzahlungen investive Gebarung	0,00	0,00	0,00
341	Auszahlungen aus der Investitionstätigkeit	794,71	5 600,00	-4 805,29
3411	Auszahlungen für den Erwerb von immateriellem Vermögen	794,71	100,00	694,71

Kunst, Kultur und Kultus (Gruppe 3)

MVAG	Mittelverwendungs- und aufbringungsgruppen (1. und 2. Ebene)	RA 2023	VA 2023	RA - VA
3412	Auszahlungen für den Erwerb von Grundstücken und Grundstückseinrichtungen			
3413	Auszahlungen für den Erwerb von Gebäuden und Bauten			
3414	Auszahlungen für den Erwerb von technischen Anlagen, Fahrzeuge und Maschinen			
3415	Auszahlungen für den Erwerb von Amts-, Betriebs- und Geschäftsausstattung		5 500,00	-5 500,00
3416	Auszahlungen für den Erwerb von Kulturgütern			
3417	Auszahlungen für den Erwerb von Beteiligungen			
342	Auszahlungen von gewährten Darlehen sowie gewährten Vorschüssen	0,00	0,00	0,00
3421	Auszahlung von Darlehen an Träger des öffentlichen Rechts			
3422	Auszahlung von Darlehen an Beteiligungen			
3423	Auszahlung von Darlehen an Unternehmen und Haushalte			
3425	Auszahlungen von Vorschüssen und Anzahlungen			
343	Auszahlungen aus Kapitaltransfers	0,00	0,00	0,00
3431	Kapitaltransferzahlungen an Träger des öffentlichen Rechts			
3432	Kapitaltransferzahlungen an Beteiligungen			
3433	Kapitaltransferzahlungen an Unternehmen (Finanzunternehmen)			
3434	Kapitaltransferzahlungen an Haushalte und Organisationen ohne Erwerbscharakter			
3435	Kapitaltransferzahlungen an das Ausland			
34	Summe Auszahlungen investive Gebarung	794,71	5 600,00	-4 805,29
SA2	Saldo (2) Geldfluss aus der Investiven Gebarung (33 – 34)	-794,71	-5 600,00	4 805,29
SA3	Saldo (3) Nettofinanzierungssaldo (Saldo 1 + Saldo 2)	-310 310,71	-479 900,00	169 589,29
351	Einzahlungen aus der Aufnahme von Finanzschulden	0,00	0,00	0,00
3511	Einzahlungen aus empfangenen Darlehen von öffentlichen Körperschaften und Rechtsträgern			
3512	Einzahlungen aus empfangenen Darlehen von Beteiligungen			
3513	Einzahlungen aus empfangenen Darlehen von Unternehmen und privaten Haushalten			
3514	Einzahlungen aus Finanzschulden (Finanzunternehmen)			
353	Einzahlungen infolge eines Kapitaltausch bei derivativen Finanzinstrumenten mit Grundgeschäft	0,00	0,00	0,00
3530	Einzahlungen infolge eines Kapitaltausch bei derivativen Finanzinstrumenten mit Grundgeschäft			
355	Einzahlungen aus dem Abgang von Finanzinstrumenten	0,00	0,00	0,00
3550	Einzahlungen aus dem Abgang von Finanzinstrumenten			
35	Summe Einzahlungen aus der Finanzierungstätigkeit	0,00	0,00	0,00
361	Auszahlungen aus der Tilgung von Finanzschulden	0,00	0,00	0,00

Kunst, Kultur und Kultus (Gruppe 3)

MVAG	Mittelverwendungs- und aufbringungsgruppen (1. und 2. Ebene)	RA 2023	VA 2023	RA - VA
3611	Auszahlungen aus empfangenen Darlehen von öffentlichen Körperschaften und Rechtsträgern			
3612	Auszahlungen aus empfangenen Darlehen von Beteiligungen			
3613	Auszahlungen aus empfangenen Darlehen von Unternehmen und privaten Haushalten			
3614	Auszahlungen aus Finanzschulden			
3615	Auszahlung aus der Rückzahlung von Leasingverbindlichkeiten			
363	Auszahlungen infolge eines Kapitaltausch bei derivativen Finanzinstrumenten mit Grundgeschäft	0,00	0,00	0,00
3630	Auszahlungen infolge eines Kapitaltausch bei derivativen Finanzinstrumenten mit Grundgeschäft			
365	Auszahlungen für den Erwerb von Finanzinstrumenten	0,00	0,00	0,00
3650	Auszahlungen für den Erwerb von Finanzinstrumenten			
36	Summe Auszahlungen aus der Finanzierungstätigkeit	0,00	0,00	0,00
SA4	Saldo (4) Geldfluss aus der Finanzierungstätigkeit (35 – 36)	0,00	0,00	0,00
SA5	Saldo (5) Geldfluss aus der voranschlagswirksamen Gebarung (Saldo 3 + Saldo 4)	-310 310,71	-479 900,00	169 589,29

Soziale Wohlfahrt und Wohnbauförderung (Gruppe 4)

MVAG	Mittelverwendungs- und aufbringungsgruppen (1. und 2. Ebene)	RA 2023	VA 2023	RA - VA
311	Einzahlungen aus der operativen Verwaltungstätigkeit	221 740,18	201 600,00	20 140,18
3111	Einzahlungen aus eigenen Abgaben			
3112	Einzahlungen aus Ertragsanteilen			
3113	Einzahlungen aus Gebühren			
3114	Einzahlungen aus Leistungen	219 206,69	198 100,00	21 106,69
3115	Einzahlungen aus Besitz und wirtschaftlicher Tätigkeit			
3116	Einzahlungen aus Veräußerung von geringwertigen Wirtschaftsgütern (GWG) und sonstige Einzahlungen	2 533,49	3 500,00	-966,51
312	Einzahlungen aus Transfers (ohne Kapitaltransfers)	164 543,98	176 000,00	-11 456,02
3121	Transferzahlungen von Trägern des öffentlichen Rechts	164 543,98	175 500,00	-10 956,02
3122	Transferzahlungen von Beteiligten			
3123	Transferzahlungen von Unternehmen (inkl. Finanzunternehmen)			
3124	Transferzahlungen von Haushalte und Organisationen ohne Erwerbscharakter		500,00	-500,00
3125	Transferzahlungen vom Ausland			
3126	Investitions- und Tilgungszuschüsse zwischen Unternehmungen und Betrieben der Gebietskörperschaft und der Gebietskörperschaft			
313	Einzahlungen aus Finanzerträgen	0,00	0,00	0,00
3131	Einzahlungen aus Zinserträgen			
3133	Einzahlungen aus Gewinnentnahmen von marktbestimmten Betrieben			
3134	Sonstige Einzahlungen aus Finanzerträgen			
3135	Einzahlungen aus Dividenden/Gewinnausschüttungen			
31	Summe Einzahlungen operative Gebarung	386 284,16	377 600,00	8 684,16
321	Auszahlungen aus Personalaufwand	189 268,51	187 400,00	1 868,51
3211	Auszahlungen für Personalaufwand Bezüge, Nebengebühren, und Mehrleistungsvergütungen)	147 104,16	145 000,00	2 104,16
3212	Auszahlungen für gesetzliche und freiwillige Sozialaufwendungen	42 164,35	42 400,00	-235,65
3213	Auszahlungen aus sonstigem Personalaufwand			
322	Auszahlungen aus Sachaufwand (ohne Transferaufwand)	321 776,28	375 100,00	-53 323,72
3221	Auszahlungen für Gebrauchs- und Verbrauchsgüter, Handelswaren	26 868,09	34 600,00	-7 731,91
3222	Auszahlungen für Verwaltungs- und Betriebsaufwand	86 368,89	104 100,00	-17 731,11
3223	Auszahlungen für Leasing- und Mietaufwand	71 258,74	74 700,00	-3 441,26
3224	Auszahlungen für Instandhaltung	2 761,74	3 300,00	-538,26
3225	Sonstige Auszahlungen aus Sachaufwand	134 518,82	158 400,00	-23 881,18
323	Auszahlungen aus Transfers (ohne Kapitaltransfers)	1 820 042,51	1 700 300,00	119 742,51
3231	Transferzahlungen an Träger des öffentlichen Rechts	1 739 947,81	1 615 100,00	124 847,81
3232	Transferzahlungen an Beteiligten			
3233	Transferzahlungen an Unternehmen (inkl. Finanzunternehmen)			

Soziale Wohlfahrt und Wohnbauförderung (Gruppe 4)

MVAG	Mittelverwendungs- und aufbringungsgruppen (1. und 2. Ebene)	RA 2023	VA 2023	RA - VA
3234	Transferzahlungen an Haushalte und Organisationen ohne Erwerbscharakter	80 094,70	85 200,00	-5 105,30
3235	Transferzahlungen an das Ausland			
3236	Investitions- und Tilgungszuschüsse zwischen Unternehmungen und Betrieben der Gebietskörperschaft und der Gebietskörperschaft			
324	Auszahlungen aus Finanzaufwand	0,00	0,00	0,00
3241	Auszahlungen für Zinsaufwand, für Finanzierungsleasing, für Forderungskauf, für Finanzschulden und derivative Finanzinstrumente			
3242	Auszahlungen für Zinsen aus derivativen Finanzinstrumenten ohne Grundgeschäft			
3243	Auszahlung aus Gewinnentnahmen von marktbestimmten Betrieben			
3244	Sonstige Auszahlungen aus Finanzaufwendungen			
32	Summe Auszahlungen operative Gebarung	2 331 087,30	2 262 800,00	68 287,30
SA1	Saldo (1) Geldfluss aus der Operativen Gebarung (31 – 32)	-1 944 803,14	-1 885 200,00	-59 603,14
331	Einzahlungen aus der Investitionstätigkeit	0,00	0,00	0,00
3311	Einzahlungen aus der Veräußerung von immateriellem Vermögen			
3312	Einzahlungen aus der Veräußerung von Grundstücken und Grundstückeinrichtungen			
3313	Einzahlungen aus der Veräußerung von Gebäuden und Bauten			
3314	Einzahlungen aus der Veräußerung von technischen Anlagen, Fahrzeuge und Maschinen			
3315	Einzahlungen aus der Veräußerung von Amts-, Betriebs- und Geschäftsausstattung			
3316	Einzahlungen aus der Veräußerung von Kulturgütern			
3317	Einzahlungen aus der Veräußerung von Beteiligungen			
332	Einzahlungen aus der Rückzahlung von Darlehen sowie gewährten Vorschüssen	0,00	0,00	0,00
3321	Einzahlungen aus Darlehen an Träger des öffentlichen Rechts			
3322	Einzahlungen aus Darlehen an Beteiligungen			
3323	Einzahlungen aus Darlehen an Unternehmen und Haushalte			
3325	Einzahlungen aus Vorschüssen und Anzahlungen			
333	Einzahlungen aus Kapitaltransfers	2 339,14	2 800,00	-460,86
3331	Kapitaltransferzahlungen von Trägern des öffentlichen Rechts	2 339,14	2 800,00	-460,86
3332	Kapitaltransferzahlungen von Beteiligungen			
3333	Kapitaltransferzahlungen von Unternehmen			
3334	Kapitaltransferzahlungen von Haushalten und Organisationen ohne Erwerbscharakter			
3335	Kapitaltransferzahlungen vom Ausland			
33	Summe Einzahlungen investive Gebarung	2 339,14	2 800,00	-460,86
341	Auszahlungen aus der Investitionstätigkeit	6 388,27	5 600,00	788,27
3411	Auszahlungen für den Erwerb von immateriellem Vermögen			

Soziale Wohlfahrt und Wohnbauförderung (Gruppe 4)

MVAG	Mittelverwendungs- und aufbringungsgruppen (1. und 2. Ebene)	RA 2023	VA 2023	RA - VA
3412	Auszahlungen für den Erwerb von Grundstücken und Grundstückseinrichtungen			
3413	Auszahlungen für den Erwerb von Gebäuden und Bauten			
3414	Auszahlungen für den Erwerb von technischen Anlagen, Fahrzeuge und Maschinen			
3415	Auszahlungen für den Erwerb von Amts-, Betriebs- und Geschäftsausstattung	6 388,27	5 600,00	788,27
3416	Auszahlungen für den Erwerb von Kulturgütern			
3417	Auszahlungen für den Erwerb von Beteiligungen			
342	Auszahlungen von gewährten Darlehen sowie gewährten Vorschüssen	0,00	0,00	0,00
3421	Auszahlung von Darlehen an Träger des öffentlichen Rechts			
3422	Auszahlung von Darlehen an Beteiligungen			
3423	Auszahlung von Darlehen an Unternehmen und Haushalte			
3425	Auszahlungen von Vorschüssen und Anzahlungen			
343	Auszahlungen aus Kapitaltransfers	0,00	0,00	0,00
3431	Kapitaltransferzahlungen an Träger des öffentlichen Rechts			
3432	Kapitaltransferzahlungen an Beteiligungen			
3433	Kapitaltransferzahlungen an Unternehmen (Finanzunternehmen)			
3434	Kapitaltransferzahlungen an Haushalte und Organisationen ohne Erwerbscharakter			
3435	Kapitaltransferzahlungen an das Ausland			
34	Summe Auszahlungen investive Gebarung	6 388,27	5 600,00	788,27
SA2	Saldo (2) Geldfluss aus der Investiven Gebarung (33 – 34)	-4 049,13	-2 800,00	-1 249,13
SA3	Saldo (3) Nettofinanzierungssaldo (Saldo 1 + Saldo 2)	-1 948 852,27	-1 888 000,00	-60 852,27
351	Einzahlungen aus der Aufnahme von Finanzschulden	0,00	0,00	0,00
3511	Einzahlungen aus empfangenen Darlehen von öffentlichen Körperschaften und Rechtsträgern			
3512	Einzahlungen aus empfangenen Darlehen von Beteiligungen			
3513	Einzahlungen aus empfangenen Darlehen von Unternehmen und privaten Haushalten			
3514	Einzahlungen aus Finanzschulden (Finanzunternehmen)			
353	Einzahlungen infolge eines Kapitaltausch bei derivativen Finanzinstrumenten mit Grundgeschäft	0,00	0,00	0,00
3530	Einzahlungen infolge eines Kapitaltausch bei derivativen Finanzinstrumenten mit Grundgeschäft			
355	Einzahlungen aus dem Abgang von Finanzinstrumenten	0,00	0,00	0,00
3550	Einzahlungen aus dem Abgang von Finanzinstrumenten			
35	Summe Einzahlungen aus der Finanzierungstätigkeit	0,00	0,00	0,00
361	Auszahlungen aus der Tilgung von Finanzschulden	0,00	0,00	0,00

Soziale Wohlfahrt und Wohnbauförderung (Gruppe 4)

MVAG	Mittelverwendungs- und aufbringungsgruppen (1. und 2. Ebene)	RA 2023	VA 2023	RA - VA
3611	Auszahlungen aus empfangenen Darlehen von öffentlichen Körperschaften und Rechtsträgern			
3612	Auszahlungen aus empfangenen Darlehen von Beteiligungen			
3613	Auszahlungen aus empfangenen Darlehen von Unternehmen und privaten Haushalten			
3614	Auszahlungen aus Finanzschulden			
3615	Auszahlung aus der Rückzahlung von Leasingverbindlichkeiten			
363	Auszahlungen infolge eines Kapitaltausch bei derivativen Finanzinstrumenten mit Grundgeschäft	0,00	0,00	0,00
3630	Auszahlungen infolge eines Kapitaltausch bei derivativen Finanzinstrumenten mit Grundgeschäft			
365	Auszahlungen für den Erwerb von Finanzinstrumenten	0,00	0,00	0,00
3650	Auszahlungen für den Erwerb von Finanzinstrumenten			
36	Summe Auszahlungen aus der Finanzierungstätigkeit	0,00	0,00	0,00
SA4	Saldo (4) Geldfluss aus der Finanzierungstätigkeit (35 – 36)	0,00	0,00	0,00
SA5	Saldo (5) Geldfluss aus der voranschlagswirksamen Gebarung (Saldo 3 + Saldo 4)	-1 948 852,27	-1 888 000,00	-60 852,27

Gesundheit (Gruppe 5)

MVAG	Mittelverwendungs- und aufbringungsgruppen (1. und 2. Ebene)	RA 2023	VA 2023	RA - VA
311	Einzahlungen aus der operativen Verwaltungstätigkeit	19 100,48	19 700,00	-599,52
3111	Einzahlungen aus eigenen Abgaben			
3112	Einzahlungen aus Ertragsanteilen			
3113	Einzahlungen aus Gebühren			
3114	Einzahlungen aus Leistungen	19 100,48	19 700,00	-599,52
3115	Einzahlungen aus Besitz und wirtschaftlicher Tätigkeit			
3116	Einzahlungen aus Veräußerung von geringwertigen Wirtschaftsgütern (GWG) und sonstige Einzahlungen			
312	Einzahlungen aus Transfers (ohne Kapitaltransfers)	10 022,59	24 900,00	-14 877,41
3121	Transferzahlungen von Trägern des öffentlichen Rechts	6 621,17	22 200,00	-15 578,83
3122	Transferzahlungen von Beteiligungen			
3123	Transferzahlungen von Unternehmen (inkl. Finanzunternehmen)	3 401,42	2 700,00	701,42
3124	Transferzahlungen von Haushalte und Organisationen ohne Erwerbscharakter			
3125	Transferzahlungen vom Ausland			
3126	Investitions- und Tilgungszuschüsse zwischen Unternehmungen und Betrieben der Gebietskörperschaft und der Gebietskörperschaft			
313	Einzahlungen aus Finanzerträgen	0,00	0,00	0,00
3131	Einzahlungen aus Zinserträgen			
3133	Einzahlungen aus Gewinnentnahmen von marktbestimmten Betrieben			
3134	Sonstige Einzahlungen aus Finanzerträgen			
3135	Einzahlungen aus Dividenden/Gewinnausschüttungen			
31	Summe Einzahlungen operative Gebarung	29 123,07	44 600,00	-15 476,93
321	Auszahlungen aus Personalaufwand	0,00	0,00	0,00
3211	Auszahlungen für Personalaufwand Bezüge, Nebengebühren, und Mehrleistungsvergütungen)			
3212	Auszahlungen für gesetzliche und freiwillige Sozialaufwendungen			
3213	Auszahlungen aus sonstigem Personalaufwand			
322	Auszahlungen aus Sachaufwand (ohne Transferaufwand)	266 889,87	355 600,00	-88 710,13
3221	Auszahlungen für Gebrauchs- und Verbrauchsgüter, Handelswaren	2 657,84	2 200,00	457,84
3222	Auszahlungen für Verwaltungs- und Betriebsaufwand	3 227,57	16 800,00	-13 572,43
3223	Auszahlungen für Leasing- und Mietaufwand			
3224	Auszahlungen für Instandhaltung			
3225	Sonstige Auszahlungen aus Sachaufwand	261 004,46	336 600,00	-75 595,54
323	Auszahlungen aus Transfers (ohne Kapitaltransfers)	1 929 944,05	1 890 100,00	39 844,05
3231	Transferzahlungen an Träger des öffentlichen Rechts	1 752 625,05	1 780 700,00	-28 074,95
3232	Transferzahlungen an Beteiligungen			
3233	Transferzahlungen an Unternehmen (inkl. Finanzunternehmen)	32 832,00	24 400,00	8 432,00

Gesundheit (Gruppe 5)

MVAG	Mittelverwendungs- und aufbringungsgruppen (1. und 2. Ebene)	RA 2023	VA 2023	RA - VA
3234	Transferzahlungen an Haushalte und Organisationen ohne Erwerbscharakter	144 487,00	85 000,00	59 487,00
3235	Transferzahlungen an das Ausland			
3236	Investitions- und Tilgungszuschüsse zwischen Unternehmungen und Betrieben der Gebietskörperschaft und der Gebietskörperschaft			
324	Auszahlungen aus Finanzaufwand	0,00	0,00	0,00
3241	Auszahlungen für Zinsaufwand, für Finanzierungsleasing, für Forderungskauf, für Finanzschulden und derivative Finanzinstrumente			
3242	Auszahlungen für Zinsen aus derivativen Finanzinstrumenten ohne Grundgeschäft			
3243	Auszahlung aus Gewinnentnahmen von marktbestimmten Betrieben			
3244	Sonstige Auszahlungen aus Finanzaufwendungen			
32	Summe Auszahlungen operative Gebarung	2 196 833,92	2 245 700,00	-48 866,08
SA1	Saldo (1) Geldfluss aus der Operativen Gebarung (31 – 32)	-2 167 710,85	-2 201 100,00	33 389,15
331	Einzahlungen aus der Investitionstätigkeit	0,00	0,00	0,00
3311	Einzahlungen aus der Veräußerung von immateriellem Vermögen			
3312	Einzahlungen aus der Veräußerung von Grundstücken und Grundstückeinrichtungen			
3313	Einzahlungen aus der Veräußerung von Gebäuden und Bauten			
3314	Einzahlungen aus der Veräußerung von technischen Anlagen, Fahrzeuge und Maschinen			
3315	Einzahlungen aus der Veräußerung von Amts-, Betriebs- und Geschäftsausstattung			
3316	Einzahlungen aus der Veräußerung von Kulturgütern			
3317	Einzahlungen aus der Veräußerung von Beteiligungen			
332	Einzahlungen aus der Rückzahlung von Darlehen sowie gewährten Vorschüssen	0,00	0,00	0,00
3321	Einzahlungen aus Darlehen an Träger des öffentlichen Rechts			
3322	Einzahlungen aus Darlehen an Beteiligungen			
3323	Einzahlungen aus Darlehen an Unternehmen und Haushalte			
3325	Einzahlungen aus Vorschüssen und Anzahlungen			
333	Einzahlungen aus Kapitaltransfers	0,00	0,00	0,00
3331	Kapitaltransferzahlungen von Trägern des öffentlichen Rechts			
3332	Kapitaltransferzahlungen von Beteiligungen			
3333	Kapitaltransferzahlungen von Unternehmen			
3334	Kapitaltransferzahlungen von Haushalten und Organisationen ohne Erwerbscharakter			
3335	Kapitaltransferzahlungen vom Ausland			
33	Summe Einzahlungen investive Gebarung	0,00	0,00	0,00
341	Auszahlungen aus der Investitionstätigkeit	22 651,09	22 800,00	-148,91
3411	Auszahlungen für den Erwerb von immateriellem Vermögen			

Gesundheit (Gruppe 5)

MVAG	Mittelverwendungs- und aufbringungsgruppen (1. und 2. Ebene)	RA 2023	VA 2023	RA - VA
3412	Auszahlungen für den Erwerb von Grundstücken und Grundstückseinrichtungen			
3413	Auszahlungen für den Erwerb von Gebäuden und Bauten			
3414	Auszahlungen für den Erwerb von technischen Anlagen, Fahrzeuge und Maschinen	22 651,09	22 800,00	-148,91
3415	Auszahlungen für den Erwerb von Amts-, Betriebs- und Geschäftsausstattung			
3416	Auszahlungen für den Erwerb von Kulturgütern			
3417	Auszahlungen für den Erwerb von Beteiligungen			
342	Auszahlungen von gewährten Darlehen sowie gewährten Vorschüssen	0,00	0,00	0,00
3421	Auszahlung von Darlehen an Träger des öffentlichen Rechts			
3422	Auszahlung von Darlehen an Beteiligungen			
3423	Auszahlung von Darlehen an Unternehmen und Haushalte			
3425	Auszahlungen von Vorschüssen und Anzahlungen			
343	Auszahlungen aus Kapitaltransfers	0,00	0,00	0,00
3431	Kapitaltransferzahlungen an Träger des öffentlichen Rechts			
3432	Kapitaltransferzahlungen an Beteiligungen			
3433	Kapitaltransferzahlungen an Unternehmen (Finanzunternehmen)			
3434	Kapitaltransferzahlungen an Haushalte und Organisationen ohne Erwerbscharakter			
3435	Kapitaltransferzahlungen an das Ausland			
34	Summe Auszahlungen investive Gebarung	22 651,09	22 800,00	-148,91
SA2	Saldo (2) Geldfluss aus der Investiven Gebarung (33 – 34)	-22 651,09	-22 800,00	148,91
SA3	Saldo (3) Nettofinanzierungssaldo (Saldo 1 + Saldo 2)	-2 190 361,94	-2 223 900,00	33 538,06
351	Einzahlungen aus der Aufnahme von Finanzschulden	0,00	0,00	0,00
3511	Einzahlungen aus empfangenen Darlehen von öffentlichen Körperschaften und Rechtsträgern			
3512	Einzahlungen aus empfangenen Darlehen von Beteiligungen			
3513	Einzahlungen aus empfangenen Darlehen von Unternehmen und privaten Haushalten			
3514	Einzahlungen aus Finanzschulden (Finanzunternehmen)			
353	Einzahlungen infolge eines Kapitaltausch bei derivativen Finanzinstrumenten mit Grundgeschäft	0,00	0,00	0,00
3530	Einzahlungen infolge eines Kapitaltausch bei derivativen Finanzinstrumenten mit Grundgeschäft			
355	Einzahlungen aus dem Abgang von Finanzinstrumenten	0,00	0,00	0,00
3550	Einzahlungen aus dem Abgang von Finanzinstrumenten			
35	Summe Einzahlungen aus der Finanzierungstätigkeit	0,00	0,00	0,00
361	Auszahlungen aus der Tilgung von Finanzschulden	0,00	0,00	0,00

Gesundheit (Gruppe 5)

MVAG	Mittelverwendungs- und aufbringungsgruppen (1. und 2. Ebene)	RA 2023	VA 2023	RA - VA
3611	Auszahlungen aus empfangenen Darlehen von öffentlichen Körperschaften und Rechtsträgern			
3612	Auszahlungen aus empfangenen Darlehen von Beteiligungen			
3613	Auszahlungen aus empfangenen Darlehen von Unternehmen und privaten Haushalten			
3614	Auszahlungen aus Finanzschulden			
3615	Auszahlung aus der Rückzahlung von Leasingverbindlichkeiten			
363	Auszahlungen infolge eines Kapitaltausch bei derivativen Finanzinstrumenten mit Grundgeschäft	0,00	0,00	0,00
3630	Auszahlungen infolge eines Kapitaltausch bei derivativen Finanzinstrumenten mit Grundgeschäft			
365	Auszahlungen für den Erwerb von Finanzinstrumenten	0,00	0,00	0,00
3650	Auszahlungen für den Erwerb von Finanzinstrumenten			
36	Summe Auszahlungen aus der Finanzierungstätigkeit	0,00	0,00	0,00
SA4	Saldo (4) Geldfluss aus der Finanzierungstätigkeit (35 – 36)	0,00	0,00	0,00
SA5	Saldo (5) Geldfluss aus der voranschlagswirksamen Gebarung (Saldo 3 + Saldo 4)	-2 190 361,94	-2 223 900,00	33 538,06

Straßen- und Wasserbau, Verkehr (Gruppe 6)

MVAG	Mittelverwendungs- und aufbringungsgruppen (1. und 2. Ebene)	RA 2023	VA 2023	RA - VA
311	Einzahlungen aus der operativen Verwaltungstätigkeit	33 227,52	22 700,00	10 527,52
3111	Einzahlungen aus eigenen Abgaben			
3112	Einzahlungen aus Ertragsanteilen			
3113	Einzahlungen aus Gebühren			
3114	Einzahlungen aus Leistungen	270,00	500,00	-230,00
3115	Einzahlungen aus Besitz und wirtschaftlicher Tätigkeit	1 001,27	900,00	101,27
3116	Einzahlungen aus Veräußerung von geringwertigen Wirtschaftsgütern (GWG) und sonstige Einzahlungen	31 956,25	21 300,00	10 656,25
312	Einzahlungen aus Transfers (ohne Kapitaltransfers)	182 321,09	177 600,00	4 721,09
3121	Transferzahlungen von Trägern des öffentlichen Rechts	152 571,09	152 600,00	-28,91
3122	Transferzahlungen von Beteiligungen			
3123	Transferzahlungen von Unternehmen (inkl. Finanzunternehmen)			
3124	Transferzahlungen von Haushalte und Organisationen ohne Erwerbscharakter	29 750,00	25 000,00	4 750,00
3125	Transferzahlungen vom Ausland			
3126	Investitions- und Tilgungszuschüsse zwischen Unternehmungen und Betrieben der Gebietskörperschaft und der Gebietskörperschaft			
313	Einzahlungen aus Finanzerträgen	0,00	0,00	0,00
3131	Einzahlungen aus Zinserträgen			
3133	Einzahlungen aus Gewinnentnahmen von marktbestimmten Betrieben			
3134	Sonstige Einzahlungen aus Finanzerträgen			
3135	Einzahlungen aus Dividenden/Gewinnausschüttungen			
31	Summe Einzahlungen operative Gebarung	215 548,61	200 300,00	15 248,61
321	Auszahlungen aus Personalaufwand	0,00	0,00	0,00
3211	Auszahlungen für Personalaufwand Bezüge, Nebengebühren, und Mehrleistungsvergütungen)			
3212	Auszahlungen für gesetzliche und freiwillige Sozialaufwendungen			
3213	Auszahlungen aus sonstigem Personalaufwand			
322	Auszahlungen aus Sachaufwand (ohne Transferaufwand)	311 795,58	432 400,00	-120 604,42
3221	Auszahlungen für Gebrauchs- und Verbrauchsgüter, Handelswaren	15 941,63	11 600,00	4 341,63
3222	Auszahlungen für Verwaltungs- und Betriebsaufwand	26 763,95	25 700,00	1 063,95
3223	Auszahlungen für Leasing- und Mietaufwand	38 072,94	37 800,00	272,94
3224	Auszahlungen für Instandhaltung	138 676,97	223 400,00	-84 723,03
3225	Sonstige Auszahlungen aus Sachaufwand	92 340,09	133 900,00	-41 559,91
323	Auszahlungen aus Transfers (ohne Kapitaltransfers)	20 509,00	21 800,00	-1 291,00
3231	Transferzahlungen an Träger des öffentlichen Rechts	20 509,00	21 800,00	-1 291,00
3232	Transferzahlungen an Beteiligungen			
3233	Transferzahlungen an Unternehmen (inkl. Finanzunternehmen)			

Straßen- und Wasserbau, Verkehr (Gruppe 6)

MVAG	Mittelverwendungs- und aufbringungsgruppen (1. und 2. Ebene)	RA 2023	VA 2023	RA - VA
3234	Transferzahlungen an Haushalte und Organisationen ohne Erwerbscharakter			
3235	Transferzahlungen an das Ausland			
3236	Investitions- und Tilgungszuschüsse zwischen Unternehmungen und Betrieben der Gebietskörperschaft und der Gebietskörperschaft			
324	Auszahlungen aus Finanzaufwand	135 059,34	170 300,00	-35 240,66
3241	Auszahlungen für Zinsaufwand, für Finanzierungsleasing, für Forderungskauf, für Finanzschulden und derivative Finanzinstrumente	135 014,42	170 100,00	-35 085,58
3242	Auszahlungen für Zinsen aus derivativen Finanzinstrumenten ohne Grundgeschäft			
3243	Auszahlung aus Gewinnentnahmen von marktbestimmten Betrieben			
3244	Sonstige Auszahlungen aus Finanzaufwendungen	44,92	200,00	-155,08
32	Summe Auszahlungen operative Gebarung	467 363,92	624 500,00	-157 136,08
SA1	Saldo (1) Geldfluss aus der Operativen Gebarung (31 – 32)	-251 815,31	-424 200,00	172 384,69
331	Einzahlungen aus der Investitionstätigkeit	0,00	0,00	0,00
3311	Einzahlungen aus der Veräußerung von immateriellem Vermögen			
3312	Einzahlungen aus der Veräußerung von Grundstücken und Grundstückeinrichtungen			
3313	Einzahlungen aus der Veräußerung von Gebäuden und Bauten			
3314	Einzahlungen aus der Veräußerung von technischen Anlagen, Fahrzeuge und Maschinen			
3315	Einzahlungen aus der Veräußerung von Amts-, Betriebs- und Geschäftsausstattung			
3316	Einzahlungen aus der Veräußerung von Kulturgütern			
3317	Einzahlungen aus der Veräußerung von Beteiligungen			
332	Einzahlungen aus der Rückzahlung von Darlehen sowie gewährten Vorschüssen	0,00	0,00	0,00
3321	Einzahlungen aus Darlehen an Träger des öffentlichen Rechts			
3322	Einzahlungen aus Darlehen an Beteiligungen			
3323	Einzahlungen aus Darlehen an Unternehmen und Haushalte			
3325	Einzahlungen aus Vorschüssen und Anzahlungen			
333	Einzahlungen aus Kapitaltransfers	236 902,00	720 300,00	-483 398,00
3331	Kapitaltransferzahlungen von Trägern des öffentlichen Rechts	236 902,00	720 300,00	-483 398,00
3332	Kapitaltransferzahlungen von Beteiligungen			
3333	Kapitaltransferzahlungen von Unternehmen			
3334	Kapitaltransferzahlungen von Haushalten und Organisationen ohne Erwerbscharakter			
3335	Kapitaltransferzahlungen vom Ausland			
33	Summe Einzahlungen investive Gebarung	236 902,00	720 300,00	-483 398,00
341	Auszahlungen aus der Investitionstätigkeit	1 168 222,12	2 335 500,00	-1 167 277,88
3411	Auszahlungen für den Erwerb von immateriellem Vermögen			

Straßen- und Wasserbau, Verkehr (Gruppe 6)

MVAG	Mittelverwendungs- und aufbringungsgruppen (1. und 2. Ebene)	RA 2023	VA 2023	RA - VA
3412	Auszahlungen für den Erwerb von Grundstücken und Grundstückseinrichtungen	1 152 998,09	2 335 500,00	-1 182 501,91
3413	Auszahlungen für den Erwerb von Gebäuden und Bauten			
3414	Auszahlungen für den Erwerb von technischen Anlagen, Fahrzeuge und Maschinen			
3415	Auszahlungen für den Erwerb von Amts-, Betriebs- und Geschäftsausstattung	15 224,03		15 224,03
3416	Auszahlungen für den Erwerb von Kulturgütern			
3417	Auszahlungen für den Erwerb von Beteiligungen			
342	Auszahlungen von gewährten Darlehen sowie gewährten Vorschüssen	86 971,16	0,00	86 971,16
3421	Auszahlung von Darlehen an Träger des öffentlichen Rechts			
3422	Auszahlung von Darlehen an Beteiligungen			
3423	Auszahlung von Darlehen an Unternehmen und Haushalte			
3425	Auszahlungen von Vorschüssen und Anzahlungen	86 971,16		86 971,16
343	Auszahlungen aus Kapitaltransfers	0,00	0,00	0,00
3431	Kapitaltransferzahlungen an Träger des öffentlichen Rechts			
3432	Kapitaltransferzahlungen an Beteiligungen			
3433	Kapitaltransferzahlungen an Unternehmen (Finanzunternehmen)			
3434	Kapitaltransferzahlungen an Haushalte und Organisationen ohne Erwerbscharakter			
3435	Kapitaltransferzahlungen an das Ausland			
34	Summe Auszahlungen investive Gebarung	1 255 193,28	2 335 500,00	-1 080 306,72
SA2	Saldo (2) Geldfluss aus der Investiven Gebarung (33 – 34)	-1 018 291,28	-1 615 200,00	596 908,72
SA3	Saldo (3) Nettofinanzierungssaldo (Saldo 1 + Saldo 2)	-1 270 106,59	-2 039 400,00	769 293,41
351	Einzahlungen aus der Aufnahme von Finanzschulden	710 700,00	1 310 700,00	-600 000,00
3511	Einzahlungen aus empfangenen Darlehen von öffentlichen Körperschaften und Rechtsträgern			
3512	Einzahlungen aus empfangenen Darlehen von Beteiligungen			
3513	Einzahlungen aus empfangenen Darlehen von Unternehmen und privaten Haushalten			
3514	Einzahlungen aus Finanzschulden (Finanzunternehmen)	710 700,00	1 310 700,00	-600 000,00
353	Einzahlungen infolge eines Kapitaltausch bei derivativen Finanzinstrumenten mit Grundgeschäft	0,00	0,00	0,00
3530	Einzahlungen infolge eines Kapitaltausch bei derivativen Finanzinstrumenten mit Grundgeschäft			
355	Einzahlungen aus dem Abgang von Finanzinstrumenten	0,00	0,00	0,00
3550	Einzahlungen aus dem Abgang von Finanzinstrumenten			
35	Summe Einzahlungen aus der Finanzierungstätigkeit	710 700,00	1 310 700,00	-600 000,00
361	Auszahlungen aus der Tilgung von Finanzschulden	301 218,44	315 100,00	-13 881,56

Straßen- und Wasserbau, Verkehr (Gruppe 6)

MVAG	Mittelverwendungs- und aufbringungsgruppen (1. und 2. Ebene)	RA 2023	VA 2023	RA - VA
3611	Auszahlungen aus empfangenen Darlehen von öffentlichen Körperschaften und Rechtsträgern			
3612	Auszahlungen aus empfangenen Darlehen von Beteiligungen			
3613	Auszahlungen aus empfangenen Darlehen von Unternehmen und privaten Haushalten			
3614	Auszahlungen aus Finanzschulden	301 218,44	315 100,00	-13 881,56
3615	Auszahlung aus der Rückzahlung von Leasingverbindlichkeiten			
363	Auszahlungen infolge eines Kapitaltausch bei derivativen Finanzinstrumenten mit Grundgeschäft	0,00	0,00	0,00
3630	Auszahlungen infolge eines Kapitaltausch bei derivativen Finanzinstrumenten mit Grundgeschäft			
365	Auszahlungen für den Erwerb von Finanzinstrumenten	0,00	0,00	0,00
3650	Auszahlungen für den Erwerb von Finanzinstrumenten			
36	Summe Auszahlungen aus der Finanzierungstätigkeit	301 218,44	315 100,00	-13 881,56
SA4	Saldo (4) Geldfluss aus der Finanzierungstätigkeit (35 – 36)	409 481,56	995 600,00	-586 118,44
SA5	Saldo (5) Geldfluss aus der voranschlagswirksamen Gebarung (Saldo 3 + Saldo 4)	-860 625,03	-1 043 800,00	183 174,97

Wirtschaftsförderung (Gruppe 7)

MVAG	Mittelverwendungs- und aufbringungsgruppen (1. und 2. Ebene)	RA 2023	VA 2023	RA - VA
311	Einzahlungen aus der operativen Verwaltungstätigkeit	72 257,22	69 200,00	3 057,22
3111	Einzahlungen aus eigenen Abgaben			
3112	Einzahlungen aus Ertragsanteilen			
3113	Einzahlungen aus Gebühren			
3114	Einzahlungen aus Leistungen	58 259,24	60 500,00	-2 240,76
3115	Einzahlungen aus Besitz und wirtschaftlicher Tätigkeit			
3116	Einzahlungen aus Veräußerung von geringwertigen Wirtschaftsgütern (GWG) und sonstige Einzahlungen	13 997,98	8 700,00	5 297,98
312	Einzahlungen aus Transfers (ohne Kapitaltransfers)	27 050,72	26 900,00	150,72
3121	Transferzahlungen von Trägern des öffentlichen Rechts	13 528,22	12 300,00	1 228,22
3122	Transferzahlungen von Beteiligungen			
3123	Transferzahlungen von Unternehmen (inkl. Finanzunternehmen)	13 522,50	14 600,00	-1 077,50
3124	Transferzahlungen von Haushalte und Organisationen ohne Erwerbscharakter			
3125	Transferzahlungen vom Ausland			
3126	Investitions- und Tilgungszuschüsse zwischen Unternehmungen und Betrieben der Gebietskörperschaft und der Gebietskörperschaft			
313	Einzahlungen aus Finanzerträgen	0,00	0,00	0,00
3131	Einzahlungen aus Zinserträgen			
3133	Einzahlungen aus Gewinnentnahmen von marktbestimmten Betrieben			
3134	Sonstige Einzahlungen aus Finanzerträgen			
3135	Einzahlungen aus Dividenden/Gewinnausschüttungen			
31	Summe Einzahlungen operative Gebarung	99 307,94	96 100,00	3 207,94
321	Auszahlungen aus Personalaufwand	43 837,48	42 800,00	1 037,48
3211	Auszahlungen für Personalaufwand Bezüge, Nebengebühren, und Mehrleistungsvergütungen)	34 226,64	33 300,00	926,64
3212	Auszahlungen für gesetzliche und freiwillige Sozialaufwendungen	9 610,84	9 500,00	110,84
3213	Auszahlungen aus sonstigem Personalaufwand			
322	Auszahlungen aus Sachaufwand (ohne Transferaufwand)	349 765,00	389 200,00	-39 435,00
3221	Auszahlungen für Gebrauchs- und Verbrauchsgüter, Handelswaren	89 326,94	89 200,00	126,94
3222	Auszahlungen für Verwaltungs- und Betriebsaufwand	25 046,89	34 300,00	-9 253,11
3223	Auszahlungen für Leasing- und Mietaufwand	4 743,91	2 900,00	1 843,91
3224	Auszahlungen für Instandhaltung	4 488,71	21 500,00	-17 011,29
3225	Sonstige Auszahlungen aus Sachaufwand	226 158,55	241 300,00	-15 141,45
323	Auszahlungen aus Transfers (ohne Kapitaltransfers)	365 090,39	398 700,00	-33 609,61
3231	Transferzahlungen an Träger des öffentlichen Rechts			
3232	Transferzahlungen an Beteiligungen			
3233	Transferzahlungen an Unternehmen (inkl. Finanzunternehmen)	365 090,39	398 700,00	-33 609,61

Wirtschaftsförderung (Gruppe 7)

MVAG	Mittelverwendungs- und aufbringungsgruppen (1. und 2. Ebene)	RA 2023	VA 2023	RA - VA
3234	Transferzahlungen an Haushalte und Organisationen ohne Erwerbscharakter			
3235	Transferzahlungen an das Ausland			
3236	Investitions- und Tilgungszuschüsse zwischen Unternehmungen und Betrieben der Gebietskörperschaft und der Gebietskörperschaft			
324	Auszahlungen aus Finanzaufwand	0,00	0,00	0,00
3241	Auszahlungen für Zinsaufwand, für Finanzierungsleasing, für Forderungskauf, für Finanzschulden und derivative Finanzinstrumente			
3242	Auszahlungen für Zinsen aus derivativen Finanzinstrumenten ohne Grundgeschäft			
3243	Auszahlung aus Gewinnentnahmen von marktbestimmten Betrieben			
3244	Sonstige Auszahlungen aus Finanzaufwendungen			
32	Summe Auszahlungen operative Gebarung	758 692,87	830 700,00	-72 007,13
SA1	Saldo (1) Geldfluss aus der Operativen Gebarung (31 – 32)	-659 384,93	-734 600,00	75 215,07
331	Einzahlungen aus der Investitionstätigkeit	0,00	0,00	0,00
3311	Einzahlungen aus der Veräußerung von immateriellem Vermögen			
3312	Einzahlungen aus der Veräußerung von Grundstücken und Grundstückeinrichtungen			
3313	Einzahlungen aus der Veräußerung von Gebäuden und Bauten			
3314	Einzahlungen aus der Veräußerung von technischen Anlagen, Fahrzeuge und Maschinen			
3315	Einzahlungen aus der Veräußerung von Amts-, Betriebs- und Geschäftsausstattung			
3316	Einzahlungen aus der Veräußerung von Kulturgütern			
3317	Einzahlungen aus der Veräußerung von Beteiligungen			
332	Einzahlungen aus der Rückzahlung von Darlehen sowie gewährten Vorschüssen	0,00	0,00	0,00
3321	Einzahlungen aus Darlehen an Träger des öffentlichen Rechts			
3322	Einzahlungen aus Darlehen an Beteiligungen			
3323	Einzahlungen aus Darlehen an Unternehmen und Haushalte			
3325	Einzahlungen aus Vorschüssen und Anzahlungen			
333	Einzahlungen aus Kapitaltransfers	1 595,00	1 600,00	-5,00
3331	Kapitaltransferzahlungen von Trägern des öffentlichen Rechts	1 250,00	1 300,00	-50,00
3332	Kapitaltransferzahlungen von Beteiligungen			
3333	Kapitaltransferzahlungen von Unternehmen			
3334	Kapitaltransferzahlungen von Haushalten und Organisationen ohne Erwerbscharakter	345,00	300,00	45,00
3335	Kapitaltransferzahlungen vom Ausland			
33	Summe Einzahlungen investive Gebarung	1 595,00	1 600,00	-5,00
341	Auszahlungen aus der Investitionstätigkeit	24 278,77	27 500,00	-3 221,23
3411	Auszahlungen für den Erwerb von immateriellem Vermögen			

Wirtschaftsförderung (Gruppe 7)

MVAG	Mittelverwendungs- und aufbringungsgruppen (1. und 2. Ebene)	RA 2023	VA 2023	RA - VA
3412	Auszahlungen für den Erwerb von Grundstücken und Grundstückseinrichtungen	21 168,52	20 000,00	1 168,52
3413	Auszahlungen für den Erwerb von Gebäuden und Bauten			
3414	Auszahlungen für den Erwerb von technischen Anlagen, Fahrzeuge und Maschinen			
3415	Auszahlungen für den Erwerb von Amts-, Betriebs- und Geschäftsausstattung	3 110,25	7 500,00	-4 389,75
3416	Auszahlungen für den Erwerb von Kulturgütern			
3417	Auszahlungen für den Erwerb von Beteiligungen			
342	Auszahlungen von gewährten Darlehen sowie gewährten Vorschüssen	0,00	0,00	0,00
3421	Auszahlung von Darlehen an Träger des öffentlichen Rechts			
3422	Auszahlung von Darlehen an Beteiligungen			
3423	Auszahlung von Darlehen an Unternehmen und Haushalte			
3425	Auszahlungen von Vorschüssen und Anzahlungen			
343	Auszahlungen aus Kapitaltransfers	0,00	0,00	0,00
3431	Kapitaltransferzahlungen an Träger des öffentlichen Rechts			
3432	Kapitaltransferzahlungen an Beteiligungen			
3433	Kapitaltransferzahlungen an Unternehmen (Finanzunternehmen)			
3434	Kapitaltransferzahlungen an Haushalte und Organisationen ohne Erwerbscharakter			
3435	Kapitaltransferzahlungen an das Ausland			
34	Summe Auszahlungen investive Gebarung	24 278,77	27 500,00	-3 221,23
SA2	Saldo (2) Geldfluss aus der Investiven Gebarung (33 – 34)	-22 683,77	-25 900,00	3 216,23
SA3	Saldo (3) Nettofinanzierungssaldo (Saldo 1 + Saldo 2)	-682 068,70	-760 500,00	78 431,30
351	Einzahlungen aus der Aufnahme von Finanzschulden	0,00	0,00	0,00
3511	Einzahlungen aus empfangenen Darlehen von öffentlichen Körperschaften und Rechtsträgern			
3512	Einzahlungen aus empfangenen Darlehen von Beteiligungen			
3513	Einzahlungen aus empfangenen Darlehen von Unternehmen und privaten Haushalten			
3514	Einzahlungen aus Finanzschulden (Finanzunternehmen)			
353	Einzahlungen infolge eines Kapitaltausch bei derivativen Finanzinstrumenten mit Grundgeschäft	0,00	0,00	0,00
3530	Einzahlungen infolge eines Kapitaltausch bei derivativen Finanzinstrumenten mit Grundgeschäft			
355	Einzahlungen aus dem Abgang von Finanzinstrumenten	0,00	0,00	0,00
3550	Einzahlungen aus dem Abgang von Finanzinstrumenten			
35	Summe Einzahlungen aus der Finanzierungstätigkeit	0,00	0,00	0,00
361	Auszahlungen aus der Tilgung von Finanzschulden	0,00	0,00	0,00

Wirtschaftsförderung (Gruppe 7)

MVAG	Mittelverwendungs- und aufbringungsgruppen (1. und 2. Ebene)	RA 2023	VA 2023	RA - VA
3611	Auszahlungen aus empfangenen Darlehen von öffentlichen Körperschaften und Rechtsträgern			
3612	Auszahlungen aus empfangenen Darlehen von Beteiligungen			
3613	Auszahlungen aus empfangenen Darlehen von Unternehmen und privaten Haushalten			
3614	Auszahlungen aus Finanzschulden			
3615	Auszahlung aus der Rückzahlung von Leasingverbindlichkeiten			
363	Auszahlungen infolge eines Kapitaltausch bei derivativen Finanzinstrumenten mit Grundgeschäft	0,00	0,00	0,00
3630	Auszahlungen infolge eines Kapitaltausch bei derivativen Finanzinstrumenten mit Grundgeschäft			
365	Auszahlungen für den Erwerb von Finanzinstrumenten	0,00	0,00	0,00
3650	Auszahlungen für den Erwerb von Finanzinstrumenten			
36	Summe Auszahlungen aus der Finanzierungstätigkeit	0,00	0,00	0,00
SA4	Saldo (4) Geldfluss aus der Finanzierungstätigkeit (35 – 36)	0,00	0,00	0,00
SA5	Saldo (5) Geldfluss aus der voranschlagswirksamen Gebarung (Saldo 3 + Saldo 4)	-682 068,70	-760 500,00	78 431,30

Dienstleistungen (Gruppe 8)

MVAG	Mittelverwendungs- und aufbringungsgruppen (1. und 2. Ebene)	RA 2023	VA 2023	RA - VA
311	Einzahlungen aus der operativen Verwaltungstätigkeit	3 259 991,14	3 268 700,00	-8 708,86
3111	Einzahlungen aus eigenen Abgaben			
3112	Einzahlungen aus Ertragsanteilen			
3113	Einzahlungen aus Gebühren	1 013 596,66	991 800,00	21 796,66
3114	Einzahlungen aus Leistungen	1 217 426,74	1 238 500,00	-21 073,26
3115	Einzahlungen aus Besitz und wirtschaftlicher Tätigkeit	123 975,43	123 200,00	775,43
3116	Einzahlungen aus Veräußerung von geringwertigen Wirtschaftsgütern (GWG) und sonstige Einzahlungen	904 992,31	915 200,00	-10 207,69
312	Einzahlungen aus Transfers (ohne Kapitaltransfers)	1 050 287,53	1 202 200,00	-151 912,47
3121	Transferzahlungen von Trägern des öffentlichen Rechts	172 604,91	176 800,00	-4 195,09
3122	Transferzahlungen von Beteiligungen			
3123	Transferzahlungen von Unternehmen (inkl. Finanzunternehmen)	877 221,18	1 025 000,00	-147 778,82
3124	Transferzahlungen von Haushalte und Organisationen ohne Erwerbscharakter	461,44	400,00	61,44
3125	Transferzahlungen vom Ausland			
3126	Investitions- und Tilgungszuschüsse zwischen Unternehmungen und Betrieben der Gebietskörperschaft und der Gebietskörperschaft			
313	Einzahlungen aus Finanzerträgen	2 122,12	0,00	2 122,12
3131	Einzahlungen aus Zinserträgen	2 122,12		2 122,12
3133	Einzahlungen aus Gewinnentnahmen von marktbestimmten Betrieben			
3134	Sonstige Einzahlungen aus Finanzerträgen			
3135	Einzahlungen aus Dividenden/Gewinnausschüttungen			
31	Summe Einzahlungen operative Gebarung	4 312 400,79	4 470 900,00	-158 499,21
321	Auszahlungen aus Personalaufwand	1 468 730,09	1 472 700,00	-3 969,91
3211	Auszahlungen für Personalaufwand Bezüge, Nebengebühren, und Mehrleistungsvergütungen)	1 159 973,22	1 162 100,00	-2 126,78
3212	Auszahlungen für gesetzliche und freiwillige Sozialaufwendungen	308 756,87	310 600,00	-1 843,13
3213	Auszahlungen aus sonstigem Personalaufwand			
322	Auszahlungen aus Sachaufwand (ohne Transferaufwand)	2 316 924,19	2 432 200,00	-115 275,81
3221	Auszahlungen für Gebrauchs- und Verbrauchsgüter, Handelswaren	171 082,30	194 700,00	-23 617,70
3222	Auszahlungen für Verwaltungs- und Betriebsaufwand	495 986,63	566 400,00	-70 413,37
3223	Auszahlungen für Leasing- und Mietaufwand	111 393,78	123 600,00	-12 206,22
3224	Auszahlungen für Instandhaltung	373 099,95	385 000,00	-11 900,05
3225	Sonstige Auszahlungen aus Sachaufwand	1 165 361,53	1 162 500,00	2 861,53
323	Auszahlungen aus Transfers (ohne Kapitaltransfers)	1 176 321,12	1 368 000,00	-191 678,88
3231	Transferzahlungen an Träger des öffentlichen Rechts	1 172 325,12	1 364 000,00	-191 674,88
3232	Transferzahlungen an Beteiligungen			
3233	Transferzahlungen an Unternehmen (inkl. Finanzunternehmen)	3 996,00	4 000,00	-4,00

Dienstleistungen (Gruppe 8)

MVAG	Mittelverwendungs- und aufbringungsgruppen (1. und 2. Ebene)	RA 2023	VA 2023	RA - VA
3234	Transferzahlungen an Haushalte und Organisationen ohne Erwerbscharakter			
3235	Transferzahlungen an das Ausland			
3236	Investitions- und Tilgungszuschüsse zwischen Unternehmungen und Betrieben der Gebietskörperschaft und der Gebietskörperschaft			
324	Auszahlungen aus Finanzaufwand	168 847,70	124 300,00	44 547,70
3241	Auszahlungen für Zinsaufwand, für Finanzierungsleasing, für Forderungskauf, für Finanzschulden und derivative Finanzinstrumente	168 469,95	124 000,00	44 469,95
3242	Auszahlungen für Zinsen aus derivativen Finanzinstrumenten ohne Grundgeschäft			
3243	Auszahlung aus Gewinnentnahmen von marktbestimmten Betrieben			
3244	Sonstige Auszahlungen aus Finanzaufwendungen	377,75	300,00	77,75
32	Summe Auszahlungen operative Gebarung	5 130 823,10	5 397 200,00	-266 376,90
SA1	Saldo (1) Geldfluss aus der Operativen Gebarung (31 – 32)	-818 422,31	-926 300,00	107 877,69
331	Einzahlungen aus der Investitionstätigkeit	10 769,07	100 000,00	-89 230,93
3311	Einzahlungen aus der Veräußerung von immateriellem Vermögen			
3312	Einzahlungen aus der Veräußerung von Grundstücken und Grundstückeinrichtungen	10 769,07	100 000,00	-89 230,93
3313	Einzahlungen aus der Veräußerung von Gebäuden und Bauten			
3314	Einzahlungen aus der Veräußerung von technischen Anlagen, Fahrzeuge und Maschinen			
3315	Einzahlungen aus der Veräußerung von Amts-, Betriebs- und Geschäftsausstattung			
3316	Einzahlungen aus der Veräußerung von Kulturgütern			
3317	Einzahlungen aus der Veräußerung von Beteiligungen			
332	Einzahlungen aus der Rückzahlung von Darlehen sowie gewährten Vorschüssen	0,00	0,00	0,00
3321	Einzahlungen aus Darlehen an Träger des öffentlichen Rechts			
3322	Einzahlungen aus Darlehen an Beteiligungen			
3323	Einzahlungen aus Darlehen an Unternehmen und Haushalte			
3325	Einzahlungen aus Vorschüssen und Anzahlungen			
333	Einzahlungen aus Kapitaltransfers	361 068,01	294 800,00	66 268,01
3331	Kapitaltransferzahlungen von Trägern des öffentlichen Rechts	34 059,03	98 800,00	-64 740,97
3332	Kapitaltransferzahlungen von Beteiligungen			
3333	Kapitaltransferzahlungen von Unternehmen	15 750,00		15 750,00
3334	Kapitaltransferzahlungen von Haushalten und Organisationen ohne Erwerbscharakter	311 258,98	196 000,00	115 258,98
3335	Kapitaltransferzahlungen vom Ausland			
33	Summe Einzahlungen investive Gebarung	371 837,08	394 800,00	-22 962,92
341	Auszahlungen aus der Investitionstätigkeit	794 967,86	1 192 000,00	-397 032,14
3411	Auszahlungen für den Erwerb von immateriellem Vermögen	13 250,00	89 300,00	-76 050,00

Dienstleistungen (Gruppe 8)

MVAG	Mittelverwendungs- und aufbringungsgruppen (1. und 2. Ebene)	RA 2023	VA 2023	RA - VA
3412	Auszahlungen für den Erwerb von Grundstücken und Grundstückseinrichtungen	696 222,45	1 020 900,00	-324 677,55
3413	Auszahlungen für den Erwerb von Gebäuden und Bauten	39 843,26	40 000,00	-156,74
3414	Auszahlungen für den Erwerb von technischen Anlagen, Fahrzeuge und Maschinen	39 379,96	31 800,00	7 579,96
3415	Auszahlungen für den Erwerb von Amts-, Betriebs- und Geschäftsausstattung	6 272,19	10 000,00	-3 727,81
3416	Auszahlungen für den Erwerb von Kulturgütern			
3417	Auszahlungen für den Erwerb von Beteiligungen			
342	Auszahlungen von gewährten Darlehen sowie gewährten Vorschüssen	0,00	0,00	0,00
3421	Auszahlung von Darlehen an Träger des öffentlichen Rechts			
3422	Auszahlung von Darlehen an Beteiligungen			
3423	Auszahlung von Darlehen an Unternehmen und Haushalte			
3425	Auszahlungen von Vorschüssen und Anzahlungen			
343	Auszahlungen aus Kapitaltransfers	0,00	0,00	0,00
3431	Kapitaltransferzahlungen an Träger des öffentlichen Rechts			
3432	Kapitaltransferzahlungen an Beteiligungen			
3433	Kapitaltransferzahlungen an Unternehmen (Finanzunternehmen)			
3434	Kapitaltransferzahlungen an Haushalte und Organisationen ohne Erwerbscharakter			
3435	Kapitaltransferzahlungen an das Ausland			
34	Summe Auszahlungen investive Gebarung	794 967,86	1 192 000,00	-397 032,14
SA2	Saldo (2) Geldfluss aus der Investiven Gebarung (33 – 34)	-423 130,78	-797 200,00	374 069,22
SA3	Saldo (3) Nettofinanzierungssaldo (Saldo 1 + Saldo 2)	-1 241 553,09	-1 723 500,00	481 946,91
351	Einzahlungen aus der Aufnahme von Finanzschulden	0,00	0,00	0,00
3511	Einzahlungen aus empfangenen Darlehen von öffentlichen Körperschaften und Rechtsträgern			
3512	Einzahlungen aus empfangenen Darlehen von Beteiligungen			
3513	Einzahlungen aus empfangenen Darlehen von Unternehmen und privaten Haushalten			
3514	Einzahlungen aus Finanzschulden (Finanzunternehmen)			
353	Einzahlungen infolge eines Kapitaltausch bei derivativen Finanzinstrumenten mit Grundgeschäft	0,00	0,00	0,00
3530	Einzahlungen infolge eines Kapitaltausch bei derivativen Finanzinstrumenten mit Grundgeschäft			
355	Einzahlungen aus dem Abgang von Finanzinstrumenten	0,00	0,00	0,00
3550	Einzahlungen aus dem Abgang von Finanzinstrumenten			
35	Summe Einzahlungen aus der Finanzierungstätigkeit	0,00	0,00	0,00
361	Auszahlungen aus der Tilgung von Finanzschulden	470 611,29	470 400,00	211,29

Dienstleistungen (Gruppe 8)

MVAG	Mittelverwendungs- und aufbringungsgruppen (1. und 2. Ebene)	RA 2023	VA 2023	RA - VA
3611	Auszahlungen aus empfangenen Darlehen von öffentlichen Körperschaften und Rechtsträgern	13 132,46	13 100,00	32,46
3612	Auszahlungen aus empfangenen Darlehen von Beteiligungen			
3613	Auszahlungen aus empfangenen Darlehen von Unternehmen und privaten Haushalten			
3614	Auszahlungen aus Finanzschulden	457 478,83	457 300,00	178,83
3615	Auszahlung aus der Rückzahlung von Leasingverbindlichkeiten			
363	Auszahlungen infolge eines Kapitaltausch bei derivativen Finanzinstrumenten mit Grundgeschäft	0,00	0,00	0,00
3630	Auszahlungen infolge eines Kapitaltausch bei derivativen Finanzinstrumenten mit Grundgeschäft			
365	Auszahlungen für den Erwerb von Finanzinstrumenten	0,00	0,00	0,00
3650	Auszahlungen für den Erwerb von Finanzinstrumenten			
36	Summe Auszahlungen aus der Finanzierungstätigkeit	470 611,29	470 400,00	211,29
SA4	Saldo (4) Geldfluss aus der Finanzierungstätigkeit (35 – 36)	-470 611,29	-470 400,00	-211,29
SA5	Saldo (5) Geldfluss aus der voranschlagswirksamen Gebarung (Saldo 3 + Saldo 4)	-1 712 164,38	-2 193 900,00	481 735,62

Finanzwirtschaft (Gruppe 9)

MVAG	Mittelverwendungs- und aufbringungsgruppen (1. und 2. Ebene)	RA 2023	VA 2023	RA - VA
311	Einzahlungen aus der operativen Verwaltungstätigkeit	11 648 843,39	11 979 600,00	-330 756,61
3111	Einzahlungen aus eigenen Abgaben	7 152 069,32	7 363 100,00	-211 030,68
3112	Einzahlungen aus Ertragsanteilen	4 456 527,54	4 579 000,00	-122 472,46
3113	Einzahlungen aus Gebühren			
3114	Einzahlungen aus Leistungen	27 101,60	26 400,00	701,60
3115	Einzahlungen aus Besitz und wirtschaftlicher Tätigkeit			
3116	Einzahlungen aus Veräußerung von geringwertigen Wirtschaftsgütern (GWG) und sonstige Einzahlungen	13 144,93	11 100,00	2 044,93
312	Einzahlungen aus Transfers (ohne Kapitaltransfers)	247 663,44	30 900,00	216 763,44
3121	Transferzahlungen von Trägern des öffentlichen Rechts	247 663,44	30 900,00	216 763,44
3122	Transferzahlungen von Beteiligungen			
3123	Transferzahlungen von Unternehmen (inkl. Finanzunternehmen)			
3124	Transferzahlungen von Haushalte und Organisationen ohne Erwerbscharakter			
3125	Transferzahlungen vom Ausland			
3126	Investitions- und Tilgungszuschüsse zwischen Unternehmungen und Betrieben der Gebietskörperschaft und der Gebietskörperschaft			
313	Einzahlungen aus Finanzerträgen	14 399,66	7 700,00	6 699,66
3131	Einzahlungen aus Zinserträgen	14 399,66	7 700,00	6 699,66
3133	Einzahlungen aus Gewinnentnahmen von marktbestimmten Betrieben			
3134	Sonstige Einzahlungen aus Finanzerträgen			
3135	Einzahlungen aus Dividenden/Gewinnausschüttungen			
31	Summe Einzahlungen operative Gebarung	11 910 906,49	12 018 200,00	-107 293,51
321	Auszahlungen aus Personalaufwand	284 549,77	278 700,00	5 849,77
3211	Auszahlungen für Personalaufwand Bezüge, Nebengebühren, und Mehrleistungsvergütungen)	226 126,24	225 400,00	726,24
3212	Auszahlungen für gesetzliche und freiwillige Sozialaufwendungen	58 423,53	53 300,00	5 123,53
3213	Auszahlungen aus sonstigem Personalaufwand			
322	Auszahlungen aus Sachaufwand (ohne Transferaufwand)	337 866,45	645 100,00	-307 233,55
3221	Auszahlungen für Gebrauchs- und Verbrauchsgüter, Handelswaren	5 900,26	5 700,00	200,26
3222	Auszahlungen für Verwaltungs- und Betriebsaufwand	1 174,65	1 200,00	-25,35
3223	Auszahlungen für Leasing- und Mietaufwand	1 064,63	1 200,00	-135,37
3224	Auszahlungen für Instandhaltung		100,00	-100,00
3225	Sonstige Auszahlungen aus Sachaufwand	329 726,91	636 900,00	-307 173,09
323	Auszahlungen aus Transfers (ohne Kapitaltransfers)	0,00	0,00	0,00
3231	Transferzahlungen an Träger des öffentlichen Rechts			
3232	Transferzahlungen an Beteiligungen			
3233	Transferzahlungen an Unternehmen (inkl. Finanzunternehmen)			

Finanzwirtschaft (Gruppe 9)

MVAG	Mittelverwendungs- und aufbringungsgruppen (1. und 2. Ebene)	RA 2023	VA 2023	RA - VA
3234	Transferzahlungen an Haushalte und Organisationen ohne Erwerbscharakter			
3235	Transferzahlungen an das Ausland			
3236	Investitions- und Tilgungszuschüsse zwischen Unternehmungen und Betrieben der Gebietskörperschaft und der Gebietskörperschaft			
324	Auszahlungen aus Finanzaufwand	6 023,92	4 900,00	1 123,92
3241	Auszahlungen für Zinsaufwand, für Finanzierungsleasing, für Forderungskauf, für Finanzschulden und derivative Finanzinstrumente	359,49	200,00	159,49
3242	Auszahlungen für Zinsen aus derivativen Finanzinstrumenten ohne Grundgeschäft			
3243	Auszahlung aus Gewinnentnahmen von marktbestimmten Betrieben			
3244	Sonstige Auszahlungen aus Finanzaufwendungen	5 664,43	4 700,00	964,43
32	Summe Auszahlungen operative Gebarung	628 440,14	928 700,00	-300 259,86
SA1	Saldo (1) Geldfluss aus der Operativen Gebarung (31 – 32)	11 282 466,35	11 089 500,00	192 966,35
331	Einzahlungen aus der Investitionstätigkeit	0,00	0,00	0,00
3311	Einzahlungen aus der Veräußerung von immateriellem Vermögen			
3312	Einzahlungen aus der Veräußerung von Grundstücken und Grundstückeinrichtungen			
3313	Einzahlungen aus der Veräußerung von Gebäuden und Bauten			
3314	Einzahlungen aus der Veräußerung von technischen Anlagen, Fahrzeuge und Maschinen			
3315	Einzahlungen aus der Veräußerung von Amts-, Betriebs- und Geschäftsausstattung			
3316	Einzahlungen aus der Veräußerung von Kulturgütern			
3317	Einzahlungen aus der Veräußerung von Beteiligungen			
332	Einzahlungen aus der Rückzahlung von Darlehen sowie gewährten Vorschüssen	0,00	0,00	0,00
3321	Einzahlungen aus Darlehen an Träger des öffentlichen Rechts			
3322	Einzahlungen aus Darlehen an Beteiligungen			
3323	Einzahlungen aus Darlehen an Unternehmen und Haushalte			
3325	Einzahlungen aus Vorschüssen und Anzahlungen			
333	Einzahlungen aus Kapitaltransfers	0,00	0,00	0,00
3331	Kapitaltransferzahlungen von Trägern des öffentlichen Rechts			
3332	Kapitaltransferzahlungen von Beteiligungen			
3333	Kapitaltransferzahlungen von Unternehmen			
3334	Kapitaltransferzahlungen von Haushalten und Organisationen ohne Erwerbscharakter			
3335	Kapitaltransferzahlungen vom Ausland			
33	Summe Einzahlungen investive Gebarung	0,00	0,00	0,00
341	Auszahlungen aus der Investitionstätigkeit	347,78	1 400,00	-1 052,22
3411	Auszahlungen für den Erwerb von immateriellem Vermögen	347,78	1 400,00	-1 052,22

Finanzwirtschaft (Gruppe 9)

MVAG	Mittelverwendungs- und aufbringungsgruppen (1. und 2. Ebene)	RA 2023	VA 2023	RA - VA
3412	Auszahlungen für den Erwerb von Grundstücken und Grundstückseinrichtungen			
3413	Auszahlungen für den Erwerb von Gebäuden und Bauten			
3414	Auszahlungen für den Erwerb von technischen Anlagen, Fahrzeuge und Maschinen			
3415	Auszahlungen für den Erwerb von Amts-, Betriebs- und Geschäftsausstattung			
3416	Auszahlungen für den Erwerb von Kulturgütern			
3417	Auszahlungen für den Erwerb von Beteiligungen			
342	Auszahlungen von gewährten Darlehen sowie gewährten Vorschüssen	0,00	0,00	0,00
3421	Auszahlung von Darlehen an Träger des öffentlichen Rechts			
3422	Auszahlung von Darlehen an Beteiligungen			
3423	Auszahlung von Darlehen an Unternehmen und Haushalte			
3425	Auszahlungen von Vorschüssen und Anzahlungen			
343	Auszahlungen aus Kapitaltransfers	0,00	0,00	0,00
3431	Kapitaltransferzahlungen an Träger des öffentlichen Rechts			
3432	Kapitaltransferzahlungen an Beteiligungen			
3433	Kapitaltransferzahlungen an Unternehmen (Finanzunternehmen)			
3434	Kapitaltransferzahlungen an Haushalte und Organisationen ohne Erwerbscharakter			
3435	Kapitaltransferzahlungen an das Ausland			
34	Summe Auszahlungen investive Gebarung	347,78	1 400,00	-1 052,22
SA2	Saldo (2) Geldfluss aus der Investiven Gebarung (33 – 34)	-347,78	-1 400,00	1 052,22
SA3	Saldo (3) Nettofinanzierungssaldo (Saldo 1 + Saldo 2)	11 282 118,57	11 088 100,00	194 018,57
351	Einzahlungen aus der Aufnahme von Finanzschulden	0,00	0,00	0,00
3511	Einzahlungen aus empfangenen Darlehen von öffentlichen Körperschaften und Rechtsträgern			
3512	Einzahlungen aus empfangenen Darlehen von Beteiligungen			
3513	Einzahlungen aus empfangenen Darlehen von Unternehmen und privaten Haushalten			
3514	Einzahlungen aus Finanzschulden (Finanzunternehmen)			
353	Einzahlungen infolge eines Kapitaltausch bei derivativen Finanzinstrumenten mit Grundgeschäft	0,00	0,00	0,00
3530	Einzahlungen infolge eines Kapitaltausch bei derivativen Finanzinstrumenten mit Grundgeschäft			
355	Einzahlungen aus dem Abgang von Finanzinstrumenten	0,00	0,00	0,00
3550	Einzahlungen aus dem Abgang von Finanzinstrumenten			
35	Summe Einzahlungen aus der Finanzierungstätigkeit	0,00	0,00	0,00
361	Auszahlungen aus der Tilgung von Finanzschulden	0,00	0,00	0,00

Finanzwirtschaft (Gruppe 9)

MVAG	Mittelverwendungs- und aufbringungsgruppen (1. und 2. Ebene)	RA 2023	VA 2023	RA - VA
3611	Auszahlungen aus empfangenen Darlehen von öffentlichen Körperschaften und Rechtsträgern			
3612	Auszahlungen aus empfangenen Darlehen von Beteiligungen			
3613	Auszahlungen aus empfangenen Darlehen von Unternehmen und privaten Haushalten			
3614	Auszahlungen aus Finanzschulden			
3615	Auszahlung aus der Rückzahlung von Leasingverbindlichkeiten			
363	Auszahlungen infolge eines Kapitaltausch bei derivativen Finanzinstrumenten mit Grundgeschäft	0,00	0,00	0,00
3630	Auszahlungen infolge eines Kapitaltausch bei derivativen Finanzinstrumenten mit Grundgeschäft			
365	Auszahlungen für den Erwerb von Finanzinstrumenten	0,00	0,00	0,00
3650	Auszahlungen für den Erwerb von Finanzinstrumenten			
36	Summe Auszahlungen aus der Finanzierungstätigkeit	0,00	0,00	0,00
SA4	Saldo (4) Geldfluss aus der Finanzierungstätigkeit (35 – 36)	0,00	0,00	0,00
SA5	Saldo (5) Geldfluss aus der voranschlagswirksamen Gebarung (Saldo 3 + Saldo 4)	11 282 118,57	11 088 100,00	194 018,57

Finanzierungshaushalt Gesamt 1. und 2. Ebene (Anlage 1b)
- interne Vergütungen enthalten

MVAG	Mittelverwendungs- und aufbringungsgruppen (1. und 2. Ebene)	RA 2023	VA 2023	RA - VA
311	Einzahlungen aus der operativen Verwaltungstätigkeit	16 154 943,03	16 504 400,00	-349 456,97
3111	Einzahlungen aus eigenen Abgaben	7 152 069,32	7 363 100,00	-211 030,68
3112	Einzahlungen aus Ertragsanteilen	4 456 527,54	4 579 000,00	-122 472,46
3113	Einzahlungen aus Gebühren	1 013 596,66	991 800,00	21 796,66
3114	Einzahlungen aus Leistungen	2 109 195,00	2 101 200,00	7 995,00
3115	Einzahlungen aus Besitz und wirtschaftlicher Tätigkeit	145 124,04	144 000,00	1 124,04
3116	Einzahlungen aus Veräußerung von geringwertigen Wirtschaftsgütern (GWG) und sonstige Einzahlungen	1 278 430,47	1 325 300,00	-46 869,53
312	Einzahlungen aus Transfers (ohne Kapitaltransfers)	2 777 934,72	2 742 900,00	35 034,72
3121	Transferzahlungen von Trägern des öffentlichen Rechts	1 843 815,10	1 665 200,00	178 615,10
3122	Transferzahlungen von Beteiligungen			
3123	Transferzahlungen von Unternehmen (inkl. Finanzunternehmen)	898 395,10	1 046 600,00	-148 204,90
3124	Transferzahlungen von Haushalte und Organisationen ohne Erwerbscharakter	35 724,52	31 100,00	4 624,52
3125	Transferzahlungen vom Ausland			
3126	Investitions- und Tilgungszuschüsse zwischen Unternehmungen und Betrieben der Gebietskörperschaft und der Gebietskörperschaft			
313	Einzahlungen aus Finanzerträgen	16 521,78	7 700,00	8 821,78
3131	Einzahlungen aus Zinserträgen	16 521,78	7 700,00	8 821,78
3133	Einzahlungen aus Gewinnentnahmen von marktbestimmten Betrieben			
3134	Sonstige Einzahlungen aus Finanzerträgen			
3135	Einzahlungen aus Dividenden/Gewinnausschüttungen			
31	Summe Einzahlungen operative Gebarung	18 949 399,53	19 255 000,00	-305 600,47
321	Auszahlungen aus Personalaufwand	4 811 129,26	4 941 600,00	-130 470,74
3211	Auszahlungen für Personalaufwand Bezüge, Nebengebühren, und Mehrleistungsvergütungen)	3 823 542,15	3 906 800,00	-83 257,85
3212	Auszahlungen für gesetzliche und freiwillige Sozialaufwendungen	987 587,11	1 034 800,00	-47 212,89
3213	Auszahlungen aus sonstigem Personalaufwand			
322	Auszahlungen aus Sachaufwand (ohne Transferaufwand)	5 326 042,11	6 279 000,00	-952 957,89
3221	Auszahlungen für Gebrauchs- und Verbrauchsgüter, Handelswaren	469 110,05	509 400,00	-40 289,95
3222	Auszahlungen für Verwaltungs- und Betriebsaufwand	821 607,90	953 100,00	-131 492,10
3223	Auszahlungen für Leasing- und Mietaufwand	386 899,07	421 700,00	-34 800,93
3224	Auszahlungen für Instandhaltung	589 922,67	776 500,00	-186 577,33
3225	Sonstige Auszahlungen aus Sachaufwand	3 058 502,42	3 618 300,00	-559 797,58
323	Auszahlungen aus Transfers (ohne Kapitaltransfers)	7 314 266,74	7 486 600,00	-172 333,26
3231	Transferzahlungen an Träger des öffentlichen Rechts	5 933 220,40	6 027 000,00	-93 779,60
3232	Transferzahlungen an Beteiligungen			
3233	Transferzahlungen an Unternehmen (inkl. Finanzunternehmen)	401 918,39	427 100,00	-25 181,61
3234	Transferzahlungen an Haushalte und Organisationen ohne Erwerbscharakter	979 127,95	1 032 500,00	-53 372,05

MVAG	Mittelverwendungs- und aufbringungsgruppen (1. und 2. Ebene)	RA 2023	VA 2023	RA - VA
3235	Transferzahlungen an das Ausland			
3236	Investitions- und Tilgungszuschüsse zwischen Unternehmungen und Betrieben der Gebietskörperschaft und der Gebietskörperschaft			
324	Auszahlungen aus Finanzaufwand	338 356,33	344 600,00	-6 243,67
3241	Auszahlungen für Zinsaufwand, für Finanzierungsleasing, für Forderungskauf, für Finanzschulden und derivative Finanzinstrumente	332 208,64	339 400,00	-7 191,36
3242	Auszahlungen für Zinsen aus derivativen Finanzinstrumenten ohne Grundgeschäft			
3243	Auszahlung aus Gewinnentnahmen von marktbestimmten Betrieben			
3244	Sonstige Auszahlungen aus Finanzaufwendungen	6 147,69	5 200,00	947,69
32	Summe Auszahlungen operative Gebarung	17 789 794,44	19 051 800,00	-1 262 005,56
SA1	Saldo (1) Geldfluss aus der Operativen Gebarung (31 – 32)	1 159 605,09	203 200,00	956 405,09
331	Einzahlungen aus der Investitionstätigkeit	10 769,07	100 000,00	-89 230,93
3311	Einzahlungen aus der Veräußerung von immateriellem Vermögen			
3312	Einzahlungen aus der Veräußerung von Grundstücken und Grundstückseinrichtungen	10 769,07	100 000,00	-89 230,93
3313	Einzahlungen aus der Veräußerung von Gebäuden und Bauten			
3314	Einzahlungen aus der Veräußerung von technischen Anlagen, Fahrzeuge und Maschinen			
3315	Einzahlungen aus der Veräußerung von Amts-, Betriebs- und Geschäftsausstattung			
3316	Einzahlungen aus der Veräußerung von Kulturgütern			
3317	Einzahlungen aus der Veräußerung von Beteiligungen			
332	Einzahlungen aus der Rückzahlung von Darlehen sowie gewährten Vorschüssen	11 361,00	13 000,00	-1 639,00
3321	Einzahlungen aus Darlehen an Träger des öffentlichen Rechts			
3322	Einzahlungen aus Darlehen an Beteiligungen			
3323	Einzahlungen aus Darlehen an Unternehmen und Haushalte			
3325	Einzahlungen aus Vorschüssen und Anzahlungen	11 361,00	13 000,00	-1 639,00
333	Einzahlungen aus Kapitaltransfers	832 586,15	1 606 100,00	-773 513,85
3331	Kapitaltransferzahlungen von Trägern des öffentlichen Rechts	505 232,17	1 259 800,00	-754 567,83
3332	Kapitaltransferzahlungen von Beteiligungen			
3333	Kapitaltransferzahlungen von Unternehmen	15 750,00		15 750,00
3334	Kapitaltransferzahlungen von Haushalten und Organisationen ohne Erwerbscharakter	311 603,98	346 300,00	-34 696,02
3335	Kapitaltransferzahlungen vom Ausland			
33	Summe Einzahlungen investive Gebarung	854 716,22	1 719 100,00	-864 383,78
341	Auszahlungen aus der Investitionstätigkeit	2 953 531,41	5 539 000,00	-2 585 468,59
3411	Auszahlungen für den Erwerb von immateriellem Vermögen	55 406,03	128 200,00	-72 793,97
3412	Auszahlungen für den Erwerb von Grundstücken und Grundstückseinrichtungen	1 900 389,06	3 402 200,00	-1 501 810,94
3413	Auszahlungen für den Erwerb von Gebäuden und Bauten	890 861,61	1 339 400,00	-448 538,39
3414	Auszahlungen für den Erwerb von technischen Anlagen, Fahrzeuge und Maschinen	62 031,05	609 600,00	-547 568,95

MVAG	Mittelverwendungs- und aufbringungsgruppen (1. und 2. Ebene)	RA 2023	VA 2023	RA - VA
3415	Auszahlungen für den Erwerb von Amts-, Betriebs- und Geschäftsausstattung	44 843,66	59 600,00	-14 756,34
3416	Auszahlungen für den Erwerb von Kulturgütern			
3417	Auszahlungen für den Erwerb von Beteiligungen			
342	Auszahlungen von gewährten Darlehen sowie gewährten Vorschüssen	100 491,16	20 000,00	80 491,16
3421	Auszahlung von Darlehen an Träger des öffentlichen Rechts			
3422	Auszahlung von Darlehen an Beteiligungen			
3423	Auszahlung von Darlehen an Unternehmen und Haushalte			
3425	Auszahlungen von Vorschüssen und Anzahlungen	100 491,16	20 000,00	80 491,16
343	Auszahlungen aus Kapitaltransfers	0,00	0,00	0,00
3431	Kapitaltransferzahlungen an Träger des öffentlichen Rechts			
3432	Kapitaltransferzahlungen an Beteiligungen			
3433	Kapitaltransferzahlungen an Unternehmen (Finanzunternehmen)			
3434	Kapitaltransferzahlungen an Haushalte und Organisationen ohne Erwerbscharakter			
3435	Kapitaltransferzahlungen an das Ausland			
34	Summe Auszahlungen investive Gebarung	3 054 022,57	5 559 000,00	-2 504 977,43
SA2	Saldo (2) Geldfluss aus der Investiven Gebarung (33 – 34)	-2 199 306,35	-3 839 900,00	1 640 593,65
SA3	Saldo (3) Nettofinanzierungssaldo (Saldo 1 + Saldo 2)	-1 039 701,26	-3 636 700,00	2 596 998,74
351	Einzahlungen aus der Aufnahme von Finanzschulden	1 591 300,00	2 361 600,00	-770 300,00
3511	Einzahlungen aus empfangenen Darlehen von öffentlichen Körperschaften und Rechtsträgern			
3512	Einzahlungen aus empfangenen Darlehen von Beteiligungen			
3513	Einzahlungen aus empfangenen Darlehen von Unternehmen und privaten Haushalten			
3514	Einzahlungen aus Finanzschulden (Finanzunternehmen)	1 591 300,00	2 361 600,00	-770 300,00
353	Einzahlungen infolge eines Kapitaltausch bei derivativen Finanzinstrumenten mit Grundgeschäft	0,00	0,00	0,00
3530	Einzahlungen infolge eines Kapitaltausch bei derivativen Finanzinstrumenten mit Grundgeschäft			
355	Einzahlungen aus dem Abgang von Finanzinstrumenten	0,00	0,00	0,00
3550	Einzahlungen aus dem Abgang von Finanzinstrumenten			
35	Summe Einzahlungen aus der Finanzierungstätigkeit	1 591 300,00	2 361 600,00	-770 300,00
361	Auszahlungen aus der Tilgung von Finanzschulden	910 823,07	940 700,00	-29 876,93
3611	Auszahlungen aus empfangenen Darlehen von öffentlichen Körperschaften und Rechtsträgern	13 132,46	13 100,00	32,46
3612	Auszahlungen aus empfangenen Darlehen von Beteiligungen			
3613	Auszahlungen aus empfangenen Darlehen von Unternehmen und privaten Haushalten			
3614	Auszahlungen aus Finanzschulden	897 690,61	927 600,00	-29 909,39

MVAG	Mittelverwendungs- und aufbringungsgruppen (1. und 2. Ebene)	RA 2023	VA 2023	RA - VA
3615	Auszahlung aus der Rückzahlung von Leasingverbindlichkeiten			
363	Auszahlungen infolge eines Kapitaltausch bei derivativen Finanzinstrumenten mit Grundgeschäft	0,00	0,00	0,00
3630	Auszahlungen infolge eines Kapitaltausch bei derivativen Finanzinstrumenten mit Grundgeschäft			
365	Auszahlungen für den Erwerb von Finanzinstrumenten	0,00	0,00	0,00
3650	Auszahlungen für den Erwerb von Finanzinstrumenten			
36	Summe Auszahlungen aus der Finanzierungstätigkeit	910 823,07	940 700,00	-29 876,93
SA4	Saldo (4) Geldfluss aus der Finanzierungstätigkeit (35 – 36)	680 476,93	1 420 900,00	-740 423,07
SA5	Saldo (5) Geldfluss aus der voranschlagswirksamen Gebarung (Saldo 3 + Saldo 4)	-359 224,33	-2 215 800,00	1 856 575,67
411	Einzahlungen aus nicht voranschlagswirksamen Forderungen	4 600 380,92		
4110	Einzahlungen aus nicht voranschlagswirksamen Forderungen	4 600 380,92		
412	Einzahlungen aus nicht voranschlagswirksamen Verbindlichkeiten	6 265 948,98		
4120	Einzahlungen aus nicht voranschlagswirksamen Verbindlichkeiten	6 265 948,98		
413	Einzahlungen aus der Aufnahme von zur Kassenstärkung eingegangenen Geldverbindlichkeiten (Barvorlagen)	1 420,00		
4130	Einzahlungen aus der Aufnahme von zur Kassenstärkung eingegangenen Geldverbindlichkeiten (Barvorlagen)	1 420,00		
41	Summe Einzahlungen aus der nicht voranschlagswirksamen Gebarung	10 867 749,90		
421	Auszahlungen aus nicht voranschlagswirksamen Forderungen	4 763 350,63		
4210	Auszahlungen aus nicht voranschlagswirksamen Forderungen	4 763 350,63		
422	Auszahlungen aus nicht voranschlagswirksamen Verbindlichkeiten	6 244 597,22		
4220	Auszahlungen aus nicht voranschlagswirksamen Verbindlichkeiten	6 244 597,22		
423	Auszahlungen zur Tilgung von zur Kassenstärkung eingegangenen Geldverbindlichkeiten (Barvorlagen)	800,00		
4230	Auszahlungen zur Tilgung von zur Kassenstärkung eingegangenen Geldverbindlichkeiten (Barvorlagen)	800,00		
42	Summe Auszahlungen aus der nicht voranschlagswirksamen Gebarung	11 008 747,85		
SA6	Geldfluss aus der nicht voranschlagswirksamen Gebarung	-140 997,95		
SA7	Veränderung an Liquiden Mitteln (Saldo 5 + Saldo 6)	-500 222,28		
	Anfangsbestand liquide Mittel (115 zum 31.12.2022)	3 026 532,01		
	Endbestand liquide Mittel (115 zum 31.12.2023)	2 526 309,73		
	davon Zahlungsmittelreserven (1152 zum 31.12.2023)	64 329,80		

Vermögenshaushalt (Anlage 1c)

AKTIVA		Code	Endbestand 31.12.2022	Endbestand 31.12.2023	Veränderung
A	Langfristiges Vermögen	10	40 926 953,52	42 202 568,64	1 275 615,12
A.I	Immaterielle Vermögenswerte	101	445 941,37	456 229,44	10 288,07
A.I.1	Immaterielle Vermögenswerte	1010	445 941,37	456 229,44	10 288,07
A.II	Sachanlagen	102	40 175 247,22	41 459 417,40	1 284 170,18
A.II.1	Grundstücke, Grundstückseinrichtungen und Infrastruktur	1021	21 378 485,70	22 023 124,85	644 639,15
A.II.2	Gebäude und Bauten	1022	9 279 051,45	9 783 451,65	504 400,20
A.II.3	Wasser- und Abwasserbauten und -anlagen	1023	7 759 614,21	7 847 436,14	87 821,93
A.II.4	Sonderanlagen	1024	579 770,51	565 557,19	-14 213,32
A.II.5	Technische Anlagen, Fahrzeuge und Maschinen	1025	101 691,56	117 590,20	15 898,64
A.II.6	Amts-, Betriebs- und Geschäftsausstattung	1026	523 433,79	482 086,21	-41 347,58
A.II.7	Kulturgüter	1027	3 200,00	3 200,00	0,00
A.II.8	Geleistete Anzahlungen für Anlagen und Anlagen in Bau	1028	550 000,00	636 971,16	86 971,16
A.III	Aktive Finanzinstrumente/Langfristiges Finanzvermögen	103	0,00	0,00	0,00
A.III.1	Bis zur Endfälligkeit gehaltene Finanzinstrumente	1031	0,00	0,00	0,00
A.III.2	Zur Veräußerung verfügbare Finanzinstrumente	1032	0,00	0,00	0,00
A.III.3	Partizipations- und Hybridkapital	1033	0,00	0,00	0,00
A.III.4	Derivative Finanzinstrumente ohne Grundgeschäft	1034	0,00	0,00	0,00
A.IV	Beteiligungen	104	7 280,00	7 280,00	0,00
A.IV.1	Beteiligungen an verbundenen Unternehmen	1041	0,00	0,00	0,00
A.IV.2	Beteiligungen an assoziierten Unternehmen	1042	0,00	0,00	0,00
A.IV.3	Sonstige Beteiligungen	1043	7 280,00	7 280,00	0,00
A.IV.4	Verwaltete Einrichtungen, die der Kontrolle unterliegen	1044	0,00	0,00	0,00
A.V	Langfristige Forderungen	106	298 484,93	279 641,80	-18 843,13
A.V.1	Langfristige Forderungen aus Lieferungen und Leistungen	1061	0,00	0,00	0,00
A.V.2	Langfristige Forderungen aus gewährten Darlehen	1062	0,00	0,00	0,00
A.V.3	Sonstige langfristige Forderungen	1063	298 484,93	279 641,80	-18 843,13

AKTIVA		Code	Endbestand 31.12.2022	Endbestand 31.12.2023	Veränderung
B	Kurzfristiges Vermögen	11	3 253 349,21	2 845 635,44	-407 713,77
B.I	Kurzfristige Forderungen	113	226 817,20	319 325,71	92 508,51
B.I.1	Kurzfristige Forderungen aus Lieferungen und Leistungen	1131	22 544,87	30 125,52	7 580,65
B.I.2	Kurzfristige Forderungen aus Abgaben	1132	87 665,69	8 609,39	-79 056,30
B.I.3	Sonstige kurzfristige Forderungen	1133	0,00	0,00	0,00
B.I.4	Sonstige kurzfristige Forderungen (nicht voranschlagswirksame Gebarung)	1134	116 606,64	280 590,80	163 984,16
B.II	Vorräte	114	0,00	0,00	0,00
B.II.1	Vorräte	1141	0,00	0,00	0,00
B.II.2	Gegebene Anzahlungen auf Vorräte	1142	0,00	0,00	0,00
B.III	Liquide Mittel	115	3 026 532,01	2 526 309,73	-500 222,28
B.III.1	Kassa, Bankguthaben, Schecks	1151	2 963 699,88	2 461 979,93	-501 719,95
B.III.2	Zahlungsmittelreserven	1152	62 832,13	64 329,80	1 497,67
B.IV	Aktive Finanzinstrumente/Kurzfristiges Finanzvermögen	116	0,00	0,00	0,00
B.IV.1	Aktive Finanzinstrumente/Kurzfristiges Finanzvermögen	1160	0,00	0,00	0,00
B.V	Aktive Rechnungsabgrenzung	117	0,00	0,00	0,00
B.V.1	Aktive Rechnungsabgrenzung	1170	0,00	0,00	0,00
Summe Aktiva (10 + 11)			44 180 302,73	45 048 204,08	867 901,35

PASSIVA		Code	Endbestand 31.12.2022	Endbestand 31.12.2023	Veränderung
C	Nettovermögen (Ausgleichsposten)	12	26 843 079,12	26 342 459,27	-500 619,85
C.I	Saldo der Eröffnungsbilanz	121	12 167 944,36	12 167 944,36	0,00
C.I.1	Saldo der Eröffnungsbilanz	1210	12 167 944,36	12 167 944,36	0,00
C.II	Kumuliertes Nettoergebnis	122	1 783 302,63	1 783 302,63	0,00
C.II.1	Kumuliertes Nettoergebnis	1220	1 783 302,63	1 783 302,63	0,00
C.III	Haushaltsrücklagen	123	12 891 832,13	12 391 212,28	-500 619,85
C.III.1	Haushaltsrücklagen	1230	12 891 832,13	12 391 212,28	-500 619,85
C.IV	Neubewertungsrücklagen (Umbewertungskonto)	124	0,00	0,00	0,00
C.IV.1	Neubewertungsrücklagen (Umbewertungskonto)	1240	0,00	0,00	0,00
C.V	Fremdwährungsumrechnungsrücklagen	125	0,00	0,00	0,00
C.V.1	Fremdwährungsumrechnungsrücklagen	1250	0,00	0,00	0,00
D	Sonderposten Investitionszuschüsse (Kapitaltransfers)	13	5 180 769,72	5 747 044,96	566 275,24
D.I	Investitionszuschüsse	131	5 180 769,72	5 747 044,96	566 275,24
D.I.1	Investitionszuschüsse von Trägern öffentlichen Rechts	1311	2 093 548,03	2 471 536,86	377 988,83
D.I.2	Investitionszuschüsse von Beteiligungen	1312	0,00	0,00	0,00
D.I.3	Investitionszuschüsse von übrigen	1313	3 087 221,69	3 275 508,10	188 286,41
E	Langfristige Fremdmittel	14	11 869 566,53	12 590 587,55	721 021,02
E.I	Langfristige Finanzschulden, netto	141	10 716 654,38	11 397 131,31	680 476,93
E.I.1	Langfristige Finanzschulden	1411	10 716 654,38	11 397 131,31	680 476,93
E.I.2	Langfristige Forderungen aus derivativen Finanzinstrumenten mit Grundgeschäft (-)	1412	0,00	0,00	0,00
E.I.3	Langfristige Verbindlichkeiten aus derivativen Finanzinstrumenten mit Grundgeschäft	1413	0,00	0,00	0,00
E.II	Langfristige Verbindlichkeiten	142	0,00	0,00	0,00
E.II.1	Langfristige Verbindlichkeiten aus Lieferungen und Leistungen	1421	0,00	0,00	0,00
E.II.2	Leasingverbindlichkeiten	1422	0,00	0,00	0,00
E.II.3	Sonstige langfristige Verbindlichkeiten	1423	0,00	0,00	0,00

PASSIVA		Code	Endbestand 31.12.2022	Endbestand 31.12.2023	Veränderung
E.III	Langfristige Rückstellungen	143	1 152 912,15	1 193 456,24	40 544,09
E.III.1	Rückstellungen für Abfertigungen	1431	807 578,21	829 001,16	21 422,95
E.III.2	Rückstellungen für Jubiläumszuwendungen	1432	345 333,94	364 455,08	19 121,14
E.III.3	Rückstellungen für Haftungen	1433	0,00	0,00	0,00
E.III.4	Rückstellungen für Sanierungen von Altlasten	1434	0,00	0,00	0,00
E.III.5	Rückstellungen für Pensionen	1435	0,00	0,00	0,00
E.III.6	Sonstige langfristige Rückstellungen	1436	0,00	0,00	0,00
F	Kurzfristige Fremdmittel	15	286 887,36	368 112,30	81 224,94
F.I	Kurzfristige Finanzschulden, netto	151	0,00	0,00	0,00
F.I.1	Kurzfristige Finanzschulden	1511	0,00	0,00	0,00
F.I.2	Kurzfristige Forderungen aus derivativen Finanzinstrumenten mit Grundgeschäft (-)	1512	0,00	0,00	0,00
F.I.3	Kurzfristige Verbindlichkeiten aus derivativen Finanzinstrumenten mit Grundgeschäft	1513	0,00	0,00	0,00
F.II	Kurzfristige Verbindlichkeiten	152	286 887,36	368 112,30	81 224,94
F.II.1	Kurzfristige Verbindlichkeiten aus Lieferungen und Leistungen	1521	34 894,86	95 648,94	60 754,08
F.II.2	Kurzfristige Verbindlichkeiten aus Abgaben	1522	0,00	0,00	0,00
F.II.3	Sonstige kurzfristige Verbindlichkeiten	1523	0,00	0,00	0,00
F.II.4	Sonstige kurzfristige Verbindlichkeiten (nicht voranschlagswirksame Gebarung)	1524	251 992,50	272 463,36	20 470,86
F.III	Kurzfristige Rückstellungen	153	0,00	0,00	0,00
F.III.1	Rückstellungen für Prozesskosten	1531	0,00	0,00	0,00
F.III.2	Rückstellungen für ausstehende Rechnungen	1532	0,00	0,00	0,00
F.III.3	Rückstellungen für nicht konsumierte Urlaube	1533	0,00	0,00	0,00
F.III.4	Sonstige kurzfristige Rückstellungen	1534	0,00	0,00	0,00
F.IV	Passive Rechnungsabgrenzung	154	0,00	0,00	0,00
F.IV.1	Passive Rechnungsabgrenzung	1540	0,00	0,00	0,00
Summe Passiva (12 + 13 + 14 + 15)			44 180 302,73	45 048 204,08	867 901,35

Haushaltspotential

Rechnungsabschluss 2023

Stadtgemeinde Wieselburg

Haushaltspotential (aufbauend auf der Ergebnisrechnung)

MVAG	Mittelverwendungs- und -aufbringungsgruppen	Mittelaufbringung	Mittelverwendung	Saldo
211	Erträge aus der operativen Verwaltungstätigkeit	16.124.647,23		
212	Erträge aus Transfers	3.009.971,60		
213	Finanzerträge	16.521,78		
Summe Erträge (SU 21)		19.151.140,61		
2117	Nicht finanzierungswirksame operative Erträge (Auflösung von Rückstellungen und Aktivierte Eigenleistungen)	-15.807,98		
2127	Nicht finanzierungswirksamer Transferertrag (Auflösung von Investitionszuschüssen)	-232.036,88		
2136	Sonstige nicht finanzierungswirksame Finanzerträge (Auflösung von RS Bewertung von Beteiligungen und aktiven Finanzinstrumenten)			
Nicht finanzwirksame Erträge		-247.844,86		
Finanzwirksame Erträge		18.903.295,75		
221	Personalaufwand		4.867.053,33	
222	Sachaufwand (ohne Transferaufwand)		7.082.084,06	
223	Transferaufwand (laufende Transfers und Kapitaltransfers)		7.364.266,74	
224	Finanzaufwand		338.356,33	
Summe Aufwendungen (SU 22)			19.651.760,46	
2214	Nicht finanzierungswirksamer Personalaufwand (Dotierung RS für Abfertigungen, Jubiläum u. nicht konsumierte Urlaube)		-55.924,07	
2226	Nicht finanzierungswirksamer Sachaufwand (inkl. Abschreibungen, Dotierung von RS Prozess, ausstehende Rechnungen)		-1.762.837,08	
2237	Nicht finanzierungswirksamer Transferaufwand (Dotierungen von RS f. Pensionen)			
2245	Nicht finanzierungswirksamer Finanzaufwand (Wertberichtigungen zu Finanzinstrumenten, Aufwendungen aus der Bewertung von Beteiligungen)			
Nicht finanzwirksame Aufwendungen			-1.818.761,15	
Finanzwirksame Aufwendungen			17.832.999,31	
Finanzwirksames Ergebnis		18.903.295,75	17.832.999,31	1.070.296,44

Rechnungsabschluss 2023

Stadtgemeinde Wieselburg

Haushaltspotential (aufbauend auf der Ergebnisrechnung)

MVAG	Mittelverwendungs- und -aufbringungsgruppen	Mittelaufbringung	Mittelverwendung	Saldo
332	Einzahlungen aus der Rückzahlung von Darlehen sowie gewährten Vorschüssen (ohne 3325 mit Projektcode - Anzahlungen)	11.361,00		
1141	Vorräte (- Veränderung)			
1142	Gegebene Anzahlungen auf Vorräte (- Veränderung)			
1540	Passive Rechnungsabgrenzung Einzahlungen der Kontengruppe 000-089, die keinem Projekt mit Projektcode 1 zugeordnet sind Einzahlungen der Kontengruppe 30, die keinem Projekt mit Projektcode 1 zugeordnet sind - Erträge der Kontogruppe 80 mit Projektcode 1	147.457,14 -9.148,70		
2301	Entnahmen von Rücklagen endfälliger Darlehen (Kontengruppe 893)			
	Jährliche wiederkehrende Einzahlungen	149.669,44		
36	Auszahlungen aus der Finanzierungstätigkeit (ohne Projektcode 1)		910.823,07	
2401	Zuweisung an Rücklagen endfälliger Darlehen (Kontengruppe 793)			
342	Auszahlungen von gewährten Darlehen sowie gewährten Vorschüssen (ohne 3425 mit Projektcode - Anzahlungen)		13.520,00	
1141	Vorräte (+ Veränderung)			
1142	Gegebene Anzahlungen auf Vorräte (+ Veränderung)			
1170	Aktive Rechnungsabgrenzung Auszahlungen (Investitionen) der Kontengruppe 000-083, die keinem Projekt mit Projektcode 1 zugeordnet sind		592.025,77	
	Jährliche wiederkehrende Auszahlungen		1.516.368,84	
	Kontengruppe 871, KT der Ergebnisrechnung, mit Projektcode (BZ)	-151.250,00		
	Summe Kapitaltransfers der Ergebnisrechnung	-151.250,00		
	Jährliches Haushaltspotential	18.901.715,19	19.349.368,15	-447.652,96
	Jährliches Haushaltspotential	-447.652,96		
	kumuliertes Haushaltspotential zum 31.12.2022 (Vorjahr)	2.461.024,99		
	Verfügbares Haushaltspotential	2.013.372,03		

Rechnungsabschluss 2023

Stadtgemeinde Wieselburg

Haushaltspotential (aufbauend auf der Ergebnisrechnung)

MVAG	Mittelverwendungs- und -aufbringungsgruppen	Mittelaufbringung	Mittelverwendung	Saldo
informativ	im verfügbaren Haushaltspotential enthaltene Bedarfszuweisungen zur Liquiditätssteigerung	40.870,84		
	aus Kontogruppe 871, KT der Ergebnisrechnung ohne Projektcode			
informativ	tatsächlicher Liquiditätsbedarf ohne Rücklagenauflösung (Abgang)	0,00		
2401	Zuweisung an Haushaltsrücklagen (Kontengruppe 794)		1.591,59	
2401	Zuweisung an Haushaltsrücklagen (Kontengruppe 795)			
Jährliche Aufwände für Rücklagen			1.591,59	
2301	Entnahmen von Haushaltsrücklagen (Kontengruppe 894)	93,92		
2301	Entnahmen von Haushaltsrücklagen (Kontengruppe 895)			
Jährliche RL-Erträge f. Investitionen (finanzw.)		93,92		
Endbestand kumuliertes Haushaltspotential		2.013.465,95	1.591,59	2.011.874,36
- Zuweisungen und Umbuchungen an investive Vorhaben				
	Haushalt operativ (981000) ad Vorhaben Straßenbau Dr.-Eugen-Wüster-Weg (612600)			21.300,00
	Haushalt operativ (981000) ad Vorhaben Ländlicher Wegebau (710000)			7.199,97
	Haushalt operativ (981000) ad Vorhaben Grundkäufe (840000)			173.600,00
	Haushalt operativ (981000) ad Vorhaben WVA BA 15 (850120)			29.800,00
	Haushalt operativ (981000) ad Vorhaben WVA BA 16 (850130)			58.500,00
	Haushalt operativ (981000) ad Vorhaben WVA BA 17 (850140)			5.400,00
+ Rückführungen und Umbuchungen von investiven Vorhaben				
Endstand kumuliertes Haushaltspotential nach Berücksichtigung von Zuweisungen und Rückführungen investive Vorhaben				1.716.074,39

Ergebnis- und Finanzierungsrechnung Detailnachweis

		MVAG MVAG VCQU			Ergebnisrechnung			Finanzierungsrechnung		
		EH	FH		RA 2023	VA 2023	RA - VA	RA 2023	VA 2023	RA - VA
0 Vertretungskörper und allgemeine Verwaltung										
00	Gewählte Gemeindeorgane									
000	Gewählte Gemeindeorgane									
000000	Gewählte Gemeindeorgane									
Operative Gebarung										
2/000000+816000	Kostenersätze intern	2114	3114	13	11 571,82	11 400,00	171,82	11 571,82	11 400,00	171,82
SU 21 / 31	Summe Erträge / Einzahlungen operative Gebarung				11 571,82	11 400,00	171,82	11 571,82	11 400,00	171,82
1/000000-456000	Büromaterial	2221	3221	23	213,90	300,00	-86,10	26,40	300,00	-273,60
1/000000-457000	Druckwerke	2221	3221	23	378,92	500,00	-121,08	378,92	500,00	-121,08
1/000000-631000	Telefongebühren	2222	3222	24	148,70	200,00	-51,30	148,70	200,00	-51,30
1/000000-670000	Versicherungen	2222	3222	24	614,92	600,00	14,92	614,92	600,00	14,92
1/000000-721000	Bezüge der Organe	2225	3225	22	244 594,36	244 800,00	-205,64	244 594,36	244 800,00	-205,64
1/000000-723000	Repräsentationskosten	2225	3225	24		100,00	-100,00		100,00	-100,00
1/000000-728000	Entgelte für sonstige Leistungen	2225	3225	24		300,00	-300,00		300,00	-300,00
1/000000-752000	Pensionskosten (aktiver Bgm.)	2231	3231	26	14 388,74	14 000,00	388,74	14 388,74	14 000,00	388,74
1/000000-752100	Beiträge an den Gemeindensicherungsverband	2231	3231	26	16 624,04	16 700,00	-75,96	16 624,04	16 700,00	-75,96
1/000000-757000	Schulung der Gemeindefunktionäre	2234	3234	27	12 519,36	14 200,00	-1 680,64	12 519,36	14 200,00	-1 680,64
SU 22 / 32	Summe Aufwendungen / Auszahlungen operative Gebarung				289 482,94	291 700,00	-2 217,06	289 295,44	291 700,00	-2 404,56
SA 0 / SA 1	(0) Nettoergebnis (21 - 22) / (1) Geldfluss operative Gebarung (31 – 32)				-277 911,12	-280 300,00	2 388,88	-277 723,62	-280 300,00	2 576,38
SU 23	Summe Haushaltsrücklagen				0,00	0,00	0,00	0,00	0,00	0,00
SA00	Nettoergebnis nach Zuw./Entn. Haushaltsrücklagen (Saldo 0 +/- SU23)				-277 911,12	-280 300,00	2 388,88			
Investive Gebarung										
SU 33	Summe Einzahlungen investive Gebarung							0,00	0,00	0,00
SU 34	Summe Auszahlungen investive Gebarung							0,00	0,00	0,00
SA2	Saldo (2) Geldfluss aus der Investiven Gebarung (33 – 34)							0,00	0,00	0,00
SA3	Saldo (3) Nettofinanzierungssaldo (Saldo 1 + Saldo 2)							-277 723,62	-280 300,00	2 576,38
Finanzierungstätigkeit										
SU 35	Summe Einzahlungen aus der Finanzierungstätigkeit							0,00	0,00	0,00
SU 36	Summe Auszahlungen aus der Finanzierungstätigkeit							0,00	0,00	0,00
SA4	Saldo (4) Geldfluss aus der Finanzierungstätigkeit (35 – 36)							0,00	0,00	0,00
SA5	Saldo (5) Geldfluss aus der voranschlagswirksamen Gebarung (Saldo 3 + Saldo 4)							-277 723,62	-280 300,00	2 576,38

		MVAG	MVAG	VCQU	Ergebnisrechnung			Finanzierungsrechnung		
		EH	FH		RA 2023	VA 2023	RA - VA	RA 2023	VA 2023	RA - VA
01	Hauptverwaltung									
010	Zentralamt									
010000	Gemeindeamt									
Operative Gebarung										
2/010000+816000	Porto-, Telefongebührenersätze	2114	3114	13	838,02	1 000,00	-161,98	838,02	1 000,00	-161,98
2/010000+816200	Kostenersätze intern	2114	3114	13	90 600,76	95 800,00	-5 199,24	90 600,76	95 800,00	-5 199,24
2/010000+816400	Erlös Verbrauchsgüter, Drucksorten	2114	3114	13	23 241,56	20 000,00	3 241,56	23 242,01	20 000,00	3 242,01
2/010000+827000	Personalkostenersätze	2116	3116	18	24 347,60	23 200,00	1 147,60	24 347,60	23 200,00	1 147,60
2/010000+829000	Sonstige Einnahmen	2116	3116	18	522,46	600,00	-77,54	522,46	600,00	-77,54
2/010000+860000	Förderung Sozialministerium	2121	3121	15	2 368,10	2 200,00	168,10	2 368,10	2 200,00	168,10
SU 21 / 31	Summe Erträge / Einzahlungen operative Gebarung				141 918,50	142 800,00	-881,50	141 918,95	142 800,00	-881,05
1/010000-400100	Geringwertige Wirtschaftsgüter (GWG)	2221	3221	23	519,95	200,00	319,95	519,95	200,00	319,95
1/010000-452000	Treibstoffe (Strom)	2221	3221	23	21,64	700,00	-678,36	21,64	700,00	-678,36
1/010000-456000	Büromaterial	2221	3221	23	4 245,54	4 000,00	245,54	3 842,12	4 000,00	-157,88
1/010000-457000	Druckwerke (Gesetzblätter, Zeitschriften,...)	2221	3221	23	4 158,61	2 000,00	2 158,61	4 158,61	2 000,00	2 158,61
1/010000-459000	Sonstige Verbrauchsgüter	2221	3221	23	12,31	100,00	-87,69	12,31	100,00	-87,69
1/010000-510000	Bezüge VB Angestellte	2211	3211	20	555 358,90	549 400,00	5 958,90	555 358,90	549 400,00	5 958,90
1/010000-511000	Bezüge VB Arbeiter	2211	3211	20	80 771,89	83 000,00	-2 228,11	80 771,89	83 000,00	-2 228,11
1/010000-522000	Aushilfen/Ferialpraktikanten - Angestellte	2211	3211	20	5 238,35	5 400,00	-161,65	5 238,35	5 400,00	-161,65
1/010000-565000	Mehrdienstleistungsentschädigung	2211	3211	20	21 542,43	23 000,00	-1 457,57	21 542,43	23 000,00	-1 457,57
1/010000-580000	DGB-FA	2212	3212	20	24 113,84	24 900,00	-786,16	24 113,84	24 900,00	-786,16
1/010000-580100	DGB FA Aushilfen/Ferialpraktikanten	2212	3212	20	193,82	200,00	-6,18	193,82	200,00	-6,18
1/010000-582100	DGB-SV und MV	2212	3212	20	133 322,73	138 400,00	-5 077,27	133 322,73	138 400,00	-5 077,27
1/010000-582200	DGB-SV und MV Aushilfen/Ferialpraktikanten	2212	3212	20	1 070,92	1 100,00	-29,08	1 070,92	1 100,00	-29,08
1/010000-588000	Kommunalsteuer	2212	3212	20	1,50		1,50	1,50		1,50
1/010000-590000	Freiwillige Sozialleistungen	2212	3212	20	350,46	500,00	-149,54	350,46	500,00	-149,54
1/010000-591000	Dotierung von Rückstellungen für Abfertigungen	2214			9 434,28	2 200,00	7 234,28			
1/010000-592000	Dotierung von Rückstellungen für Jubiläumszuwendungen	2214			4 443,78	3 800,00	643,78			
1/010000-616000	Instandhaltung der Maschinen	2224	3224	24	194,06	100,00	94,06	194,06	100,00	94,06
1/010000-617000	Instandhaltung von Fahrzeugen	2224	3224	24	616,03	1 000,00	-383,97	616,03	1 000,00	-383,97
1/010000-630000	Portogebühren	2222	3222	24	13 153,76	17 100,00	-3 946,24	13 153,76	17 100,00	-3 946,24
1/010000-631000	Telefongebühren	2222	3222	24	3 203,29	3 000,00	203,29	3 203,29	3 000,00	203,29
1/010000-640000	Rechtskosten	2222	3222	24	138,66	1 000,00	-861,34	138,66	1 000,00	-861,34
1/010000-640100	Datenschutz	2222	3222	24	681,91	700,00	-18,09	681,91	700,00	-18,09
1/010000-670000	Versicherungen	2222	3222	24	11 691,05	11 700,00	-8,95	11 691,05	11 700,00	-8,95

		MVAG	MVAG	VCQU	Ergebnisrechnung			Finanzierungsrechnung		
		EH	FH		RA 2023	VA 2023	RA - VA	RA 2023	VA 2023	RA - VA
1/010000-680000	Planmäßige Abschreibung	2226			4 462,72	4 500,00	-37,28			
1/010000-700000	Kopiervertrag	2223	3223	24	9 582,03	9 300,00	282,03	9 582,03	9 300,00	282,03
1/010000-710000	Öffentliche Abgaben - Ausgaben	2225	3225	24	96,40	100,00	-3,60	96,40	100,00	-3,60
1/010000-724000	Reisegebühren	2225	3225	24	1 393,59	500,00	893,59	1 393,59	500,00	893,59
1/010000-728000	Entgelte für sonstige Leistungen	2225	3225	24	11 445,50	11 500,00	-54,50	11 445,50	11 500,00	-54,50
SU 22 / 32	Summe Aufwendungen / Auszahlungen operative Gebarung				901 459,95	899 400,00	2 059,95	882 715,75	888 900,00	-6 184,25
SA 0 / SA 1	(0) Nettoergebnis (21 - 22) / (1) Geldfluss operative Gebarung (31 - 32)				-759 541,45	-756 600,00	-2 941,45	-740 796,80	-746 100,00	5 303,20
SU 23	Summe Haushaltsrücklagen				0,00	0,00	0,00	0,00	0,00	0,00
SA00	Nettoergebnis nach Zuw./Entn. Haushaltsrücklagen (Saldo 0 +/- SU23)				-759 541,45	-756 600,00	-2 941,45			
Investive Gebarung										
SU 33	Summe Einzahlungen investive Gebarung							0,00	0,00	0,00
1/010000-042000	Amtsausstattung		3415	2 41					2 000,00	-2 000,00
1/010000-070000	Lizenzen		3411	2 42				1 288,47	2 300,00	-1 011,53
SU 34	Summe Auszahlungen investive Gebarung							1 288,47	4 300,00	-3 011,53
SA2	Saldo (2) Geldfluss aus der Investiven Gebarung (33 - 34)							-1 288,47	-4 300,00	3 011,53
SA3	Saldo (3) Nettofinanzierungssaldo (Saldo 1 + Saldo 2)							-742 085,27	-750 400,00	8 314,73
Finanzierungstätigkeit										
SU 35	Summe Einzahlungen aus der Finanzierungstätigkeit							0,00	0,00	0,00
SU 36	Summe Auszahlungen aus der Finanzierungstätigkeit							0,00	0,00	0,00
SA4	Saldo (4) Geldfluss aus der Finanzierungstätigkeit (35 - 36)							0,00	0,00	0,00
SA5	Saldo (5) Geldfluss aus der voranschlagswirksamen Gebarung (Saldo 3 + Saldo 4)							-742 085,27	-750 400,00	8 314,73
015	Pressestelle, Amtsblatt und Öffentlichkeitsarbeit									
015000	Pressestelle, Amtsblätter und Öffentlichkeitsarbeit									
Operative Gebarung										
2/015000+808000	Druckkostenbeitrag Stadtnachrichten	2116	3116	16	175,00	400,00	-225,00	175,00	400,00	-225,00
2/015000+810000	Plakatgebühr	2114	3114	13	1 211,00		1 211,00	1 208,00		1 208,00
2/015000+812000	Plakatgebühr	2114	3114	13		700,00	-700,00		700,00	-700,00
2/015000+813000	Erträge aus der Auflösung von Investitionszuschüssen (Kapitaltransfers)	2127			6 493,75	6 500,00	-6,25			
SU 21 / 31	Summe Erträge / Einzahlungen operative Gebarung				7 879,75	7 600,00	279,75	1 383,00	1 100,00	283,00
1/015000-413000	Werbeartikel	2221	3221	23	2 808,00	10 000,00	-7 192,00	2 808,00	10 000,00	-7 192,00
1/015000-457000	Druckwerke	2221	3221	23	15 763,79	21 700,00	-5 936,21	19 182,13	21 700,00	-2 517,87
1/015000-459000	Sonstige Verbrauchsgüter	2221	3221	23	818,33	700,00	118,33	818,33	700,00	118,33
1/015000-630000	Portogebühren	2222	3222	24	4 541,52	4 000,00	541,52	4 541,52	4 000,00	541,52
1/015000-631000	Telefongebühren	2222	3222	24	194,25	200,00	-5,75	194,25	200,00	-5,75
1/015000-680000	Planmäßige Abschreibung	2226			25 196,20	25 200,00	-3,80			
1/015000-710000	Sondernutzungsgebühr Bannerwerbung	2225	3225	24	10 248,00	10 300,00	-52,00	10 248,00	10 300,00	-52,00

		MVAG	MVAG	VCQU	Ergebnisrechnung			Finanzierungsrechnung		
		EH	FH		RA 2023	VA 2023	RA - VA	RA 2023	VA 2023	RA - VA
1/015000-720000	Kostenersätze Wihof	2225	3225	24	10 637,76	15 000,00	-4 362,24	10 637,76	15 000,00	-4 362,24
1/015000-728000	Entgelte für sonstige Leistungen	2225	3225	24	48 289,26	42 200,00	6 089,26	48 289,26	42 200,00	6 089,26
1/015000-728300	Image- und Standortwerbung	2225	3225	24	11 442,00	15 000,00	-3 558,00	11 442,00	15 000,00	-3 558,00
SU 22 / 32	Summe Aufwendungen / Auszahlungen operative Gebarung				129 939,11	144 300,00	-14 360,89	108 161,25	119 100,00	-10 938,75
SA 0 / SA 1	(0) Nettoergebnis (21 - 22) / (1) Geldfluss operative Gebarung (31 – 32)				-122 059,36	-136 700,00	14 640,64	-106 778,25	-118 000,00	11 221,75
SU 23	Summe Haushaltsrücklagen				0,00	0,00	0,00	0,00	0,00	0,00
SA00	Nettoergebnis nach Zuw./Entn. Haushaltsrücklagen (Saldo 0 +/- SU23)				-122 059,36	-136 700,00	14 640,64			
Investive Gebarung										
SU 33	Summe Einzahlungen investive Gebarung							0,00	0,00	0,00
SU 34	Summe Auszahlungen investive Gebarung							0,00	0,00	0,00
SA2	Saldo (2) Geldfluss aus der Investiven Gebarung (33 – 34)							0,00	0,00	0,00
SA3	Saldo (3) Nettofinanzierungssaldo (Saldo 1 + Saldo 2)							-106 778,25	-118 000,00	11 221,75
Finanzierungstätigkeit										
SU 35	Summe Einzahlungen aus der Finanzierungstätigkeit							0,00	0,00	0,00
SU 36	Summe Auszahlungen aus der Finanzierungstätigkeit							0,00	0,00	0,00
SA4	Saldo (4) Geldfluss aus der Finanzierungstätigkeit (35 – 36)							0,00	0,00	0,00
SA5	Saldo (5) Geldfluss aus der voranschlagswirksamen Gebarung (Saldo 3 + Saldo 4)							-106 778,25	-118 000,00	11 221,75
019	Repräsentation									
019000	Repräsentationen									
Operative Gebarung										
SU 21 / 31	Summe Erträge / Einzahlungen operative Gebarung				0,00	0,00	0,00	0,00	0,00	0,00
1/019000-720000	Kostenersätze Wihof	2225	3225	24	330,61	500,00	-169,39	330,61	500,00	-169,39
1/019000-723000	Repräsentationskosten	2225	3225	24	14 239,08	17 500,00	-3 260,92	14 390,60	17 500,00	-3 109,40
SU 22 / 32	Summe Aufwendungen / Auszahlungen operative Gebarung				14 569,69	18 000,00	-3 430,31	14 721,21	18 000,00	-3 278,79
SA 0 / SA 1	(0) Nettoergebnis (21 - 22) / (1) Geldfluss operative Gebarung (31 – 32)				-14 569,69	-18 000,00	3 430,31	-14 721,21	-18 000,00	3 278,79
SU 23	Summe Haushaltsrücklagen				0,00	0,00	0,00	0,00	0,00	0,00
SA00	Nettoergebnis nach Zuw./Entn. Haushaltsrücklagen (Saldo 0 +/- SU23)				-14 569,69	-18 000,00	3 430,31			
Investive Gebarung										
SU 33	Summe Einzahlungen investive Gebarung							0,00	0,00	0,00
SU 34	Summe Auszahlungen investive Gebarung							0,00	0,00	0,00
SA2	Saldo (2) Geldfluss aus der Investiven Gebarung (33 – 34)							0,00	0,00	0,00
SA3	Saldo (3) Nettofinanzierungssaldo (Saldo 1 + Saldo 2)							-14 721,21	-18 000,00	3 278,79
Finanzierungstätigkeit										
SU 35	Summe Einzahlungen aus der Finanzierungstätigkeit							0,00	0,00	0,00
SU 36	Summe Auszahlungen aus der Finanzierungstätigkeit							0,00	0,00	0,00
SA4	Saldo (4) Geldfluss aus der Finanzierungstätigkeit (35 – 36)							0,00	0,00	0,00

		MVAG	MVAG	VCQU	Ergebnisrechnung			Finanzierungsrechnung		
		EH	FH		RA 2023	VA 2023	RA - VA	RA 2023	VA 2023	RA - VA
SA5	Saldo (5) Geldfluss aus der voranschlagswirksamen Gebarung (Saldo 3 + Saldo 4)							-14 721,21	-18 000,00	3 278,79
02	Hauptverwaltung									
021	Statistisches Amt									
021000	Statistisches Amt									
Operative Gebarung										
2/021000+816000	Ersatz statistische Erhebungen	2114	3114	13	185,50	200,00	-14,50	185,50	200,00	-14,50
SU 21 / 31	Summe Erträge / Einzahlungen operative Gebarung				185,50	200,00	-14,50	185,50	200,00	-14,50
SU 22 / 32	Summe Aufwendungen / Auszahlungen operative Gebarung				0,00	0,00	0,00	0,00	0,00	0,00
SA 0 / SA 1	(0) Nettoergebnis (21 - 22) / (1) Geldfluss operative Gebarung (31 – 32)				185,50	200,00	-14,50	185,50	200,00	-14,50
SU 23	Summe Haushaltsrücklagen				0,00	0,00	0,00	0,00	0,00	0,00
SA00	Nettoergebnis nach Zuw./Entn. Haushaltsrücklagen (Saldo 0 +/- SU23)				185,50	200,00	-14,50			
Investive Gebarung										
SU 33	Summe Einzahlungen investive Gebarung							0,00	0,00	0,00
SU 34	Summe Auszahlungen investive Gebarung							0,00	0,00	0,00
SA2	Saldo (2) Geldfluss aus der Investiven Gebarung (33 – 34)							0,00	0,00	0,00
SA3	Saldo (3) Nettofinanzierungssaldo (Saldo 1 + Saldo 2)							185,50	200,00	-14,50
Finanzierungstätigkeit										
SU 35	Summe Einzahlungen aus der Finanzierungstätigkeit							0,00	0,00	0,00
SU 36	Summe Auszahlungen aus der Finanzierungstätigkeit							0,00	0,00	0,00
SA4	Saldo (4) Geldfluss aus der Finanzierungstätigkeit (35 – 36)							0,00	0,00	0,00
SA5	Saldo (5) Geldfluss aus der voranschlagswirksamen Gebarung (Saldo 3 + Saldo 4)							185,50	200,00	-14,50
022	Standesamt									
022000	Standesamt									
Operative Gebarung										
SU 21 / 31	Summe Erträge / Einzahlungen operative Gebarung				0,00	0,00	0,00	0,00	0,00	0,00
1/022000-752100	Beitrag Standes- u. Staatsb. Verband	2231	3231	26	30 827,01	30 800,00	27,01	30 827,01	30 800,00	27,01
SU 22 / 32	Summe Aufwendungen / Auszahlungen operative Gebarung				30 827,01	30 800,00	27,01	30 827,01	30 800,00	27,01
SA 0 / SA 1	(0) Nettoergebnis (21 - 22) / (1) Geldfluss operative Gebarung (31 – 32)				-30 827,01	-30 800,00	-27,01	-30 827,01	-30 800,00	-27,01
SU 23	Summe Haushaltsrücklagen				0,00	0,00	0,00	0,00	0,00	0,00
SA00	Nettoergebnis nach Zuw./Entn. Haushaltsrücklagen (Saldo 0 +/- SU23)				-30 827,01	-30 800,00	-27,01			
Investive Gebarung										
SU 33	Summe Einzahlungen investive Gebarung							0,00	0,00	0,00
SU 34	Summe Auszahlungen investive Gebarung							0,00	0,00	0,00
SA2	Saldo (2) Geldfluss aus der Investiven Gebarung (33 – 34)							0,00	0,00	0,00
SA3	Saldo (3) Nettofinanzierungssaldo (Saldo 1 + Saldo 2)							-30 827,01	-30 800,00	-27,01

		MVAG	MVAG	VCQU	Ergebnisrechnung			Finanzierungsrechnung		
		EH	FH		RA 2023	VA 2023	RA - VA	RA 2023	VA 2023	RA - VA
Finanzierungstätigkeit										
SU 35	Summe Einzahlungen aus der Finanzierungstätigkeit							0,00	0,00	0,00
SU 36	Summe Auszahlungen aus der Finanzierungstätigkeit							0,00	0,00	0,00
SA4	Saldo (4) Geldfluss aus der Finanzierungstätigkeit (35 – 36)							0,00	0,00	0,00
SA5	Saldo (5) Geldfluss aus der voranschlagswirksamen Gebarung (Saldo 3 + Saldo 4)							-30 827,01	-30 800,00	-27,01
023 Einwohneramt										
023000	Einwohneramt									
Operative Gebarung										
SU 21 / 31	Summe Erträge / Einzahlungen operative Gebarung				0,00	0,00	0,00	0,00	0,00	0,00
1/023000-457000	Druckwerke (Gesetzblätter,...)	2221	3221	23	1 217,88	1 200,00	17,88	1 217,88	1 200,00	17,88
1/023000-728000	Entgelte für sonstige Leistungen	2225	3225	24	4 746,64	4 300,00	446,64	4 746,64	4 300,00	446,64
SU 22 / 32	Summe Aufwendungen / Auszahlungen operative Gebarung				5 964,52	5 500,00	464,52	5 964,52	5 500,00	464,52
SA 0 / SA 1	(0) Nettoergebnis (21 - 22) / (1) Geldfluss operative Gebarung (31 – 32)				-5 964,52	-5 500,00	-464,52	-5 964,52	-5 500,00	-464,52
SU 23	Summe Haushaltsrücklagen				0,00	0,00	0,00	0,00	0,00	0,00
SA00	Nettoergebnis nach Zuw./Entn. Haushaltsrücklagen (Saldo 0 +/- SU23)				-5 964,52	-5 500,00	-464,52			
Investive Gebarung										
SU 33	Summe Einzahlungen investive Gebarung							0,00	0,00	0,00
SU 34	Summe Auszahlungen investive Gebarung							0,00	0,00	0,00
SA2	Saldo (2) Geldfluss aus der Investiven Gebarung (33 – 34)							0,00	0,00	0,00
SA3	Saldo (3) Nettofinanzierungssaldo (Saldo 1 + Saldo 2)							-5 964,52	-5 500,00	-464,52
Finanzierungstätigkeit										
SU 35	Summe Einzahlungen aus der Finanzierungstätigkeit							0,00	0,00	0,00
SU 36	Summe Auszahlungen aus der Finanzierungstätigkeit							0,00	0,00	0,00
SA4	Saldo (4) Geldfluss aus der Finanzierungstätigkeit (35 – 36)							0,00	0,00	0,00
SA5	Saldo (5) Geldfluss aus der voranschlagswirksamen Gebarung (Saldo 3 + Saldo 4)							-5 964,52	-5 500,00	-464,52
024 Wahlamt										
024000	Wahlamt									
Operative Gebarung										
2/024000+816000	Kostenbeiträge (Wahlen, Wählerevidenz)	2114	3114	13	6 491,08	3 000,00	3 491,08	6 491,08	3 000,00	3 491,08
SU 21 / 31	Summe Erträge / Einzahlungen operative Gebarung				6 491,08	3 000,00	3 491,08	6 491,08	3 000,00	3 491,08
1/024000-456000	Büromaterial	2221	3221	23		200,00	-200,00		200,00	-200,00
1/024000-457000	Drucksorten	2221	3221	23	1 826,82	1 700,00	126,82	1 826,82	1 700,00	126,82
1/024000-630000	Portogebühren	2222	3222	24	3 556,17	3 600,00	-43,83	3 556,17	3 600,00	-43,83
1/024000-720000	Kostenersätze Wihof	2225	3225	24	1 973,92	1 200,00	773,92	1 973,92	1 200,00	773,92
1/024000-720100	Kostenersätze Verwaltung	2225	3225	24	4 910,28	4 700,00	210,28	4 910,28	4 700,00	210,28

		MVAG	MVAG	VCQU	Ergebnisrechnung			Finanzierungsrechnung		
		EH	FH		RA 2023	VA 2023	RA - VA	RA 2023	VA 2023	RA - VA
1/024000-728000	Kosten der Wahlen	2225	3225	24	4 383,16	4 400,00	-16,84	4 383,16	4 400,00	-16,84
SU 22 / 32	Summe Aufwendungen / Auszahlungen operative Gebarung				16 650,35	15 800,00	850,35	16 650,35	15 800,00	850,35
SA 0 / SA 1	(0) Nettoergebnis (21 - 22) / (1) Geldfluss operative Gebarung (31 – 32)				-10 159,27	-12 800,00	2 640,73	-10 159,27	-12 800,00	2 640,73
SU 23	Summe Haushaltsrücklagen				0,00	0,00	0,00	0,00	0,00	0,00
SA00	Nettoergebnis nach Zuw./Entn. Haushaltsrücklagen (Saldo 0 +/- SU23)				-10 159,27	-12 800,00	2 640,73			
Investive Gebarung										
SU 33	Summe Einzahlungen investive Gebarung							0,00	0,00	0,00
SU 34	Summe Auszahlungen investive Gebarung							0,00	0,00	0,00
SA2	Saldo (2) Geldfluss aus der Investiven Gebarung (33 – 34)							0,00	0,00	0,00
SA3	Saldo (3) Nettofinanzierungssaldo (Saldo 1 + Saldo 2)							-10 159,27	-12 800,00	2 640,73
Finanzierungstätigkeit										
SU 35	Summe Einzahlungen aus der Finanzierungstätigkeit							0,00	0,00	0,00
SU 36	Summe Auszahlungen aus der Finanzierungstätigkeit							0,00	0,00	0,00
SA4	Saldo (4) Geldfluss aus der Finanzierungstätigkeit (35 – 36)							0,00	0,00	0,00
SA5	Saldo (5) Geldfluss aus der voranschlagswirksamen Gebarung (Saldo 3 + Saldo 4)							-10 159,27	-12 800,00	2 640,73
029	Amtsgebäude									
029000	Amtsgebäude									
Operative Gebarung										
2/029000+811000	Einnahmen aus Vermietung	2115	3115	14	1 289,58	1 200,00	89,58	1 289,58	1 200,00	89,58
2/029000+811100	Betriebskosten	2115	3115	14	522,46	600,00	-77,54	522,46	600,00	-77,54
2/029000+811200	Beheizungskosten	2115	3115	14	1 306,15	1 300,00	6,15	1 306,15	1 300,00	6,15
2/029000+816000	Kostenbeiträge (Kostenersätze) für sonstige Leistungen	2114	3114	13	15 000,00	15 000,00		15 000,00	15 000,00	
SU 21 / 31	Summe Erträge / Einzahlungen operative Gebarung				18 118,19	18 100,00	18,19	18 118,19	18 100,00	18,19
1/029000-400000	Geringwertige Wirtschaftsgüter (GWG)	2221	3221	23	7 447,66	3 000,00	4 447,66	7 447,66	3 000,00	4 447,66
1/029000-454000	Reinigungsmittel	2221	3221	23	244,93	400,00	-155,07	239,85	400,00	-160,15
1/029000-454100	Hygieneartikel	2221	3221	23	579,75	1 000,00	-420,25	576,17	1 000,00	-423,83
1/029000-459000	Sonstige Verbrauchsgüter	2221	3221	23	63,32	100,00	-36,68	63,32	100,00	-36,68
1/029000-600000	Strom	2222	3222	24	5 899,80	8 600,00	-2 700,20	5 899,80	8 600,00	-2 700,20
1/029000-600200	Wärme	2222	3222	24	17 159,45	17 200,00	-40,55	17 159,45	17 200,00	-40,55
1/029000-614000	Gebäudeinstandhaltung	2224	3224	24	535,27	4 000,00	-3 464,73	535,27	4 000,00	-3 464,73
1/029000-616000	Instandhaltung von Maschinen und An	2224	3224	24	31,25		31,25	31,25		31,25
1/029000-618000	Instandhaltung Einrichtung	2224	3224	24	175,89	500,00	-324,11	175,89	500,00	-324,11
1/029000-670000	Versicherungen	2222	3222	24	2 383,47	2 300,00	83,47	2 383,47	2 300,00	83,47
1/029000-680000	Planmäßige Abschreibung	2226			47 620,78	46 000,00	1 620,78			
1/029000-711000	Hausbesitzabgaben	2225	3225	24	219,94	1 500,00	-1 280,06	219,94	1 500,00	-1 280,06
1/029000-720000	Kostenersätze Wihof	2225	3225	24	3 218,55	4 000,00	-781,45	3 218,55	4 000,00	-781,45

		MVAG	MVAG	VCQU	Ergebnisrechnung			Finanzierungsrechnung		
		EH	FH		RA 2023	VA 2023	RA - VA	RA 2023	VA 2023	RA - VA
1/029000-728000	Entgelte für sonstige Leistungen	2225	3225	24	175,00	100,00	75,00	25,00	100,00	-75,00
SU 22 / 32	Summe Aufwendungen / Auszahlungen operative Gebarung				85 755,06	88 700,00	-2 944,94	37 975,62	42 700,00	-4 724,38
SA 0 / SA 1	(0) Nettoergebnis (21 - 22) / (1) Geldfluss operative Gebarung (31 - 32)				-67 636,87	-70 600,00	2 963,13	-19 857,43	-24 600,00	4 742,57
SU 23	Summe Haushaltsrücklagen				0,00	0,00	0,00	0,00	0,00	0,00
SA00	Nettoergebnis nach Zuw./Entn. Haushaltsrücklagen (Saldo 0 +/- SU23)				-67 636,87	-70 600,00	2 963,13			
Investive Gebarung										
SU 33	Summe Einzahlungen investive Gebarung							0,00	0,00	0,00
1/029000-042000	Amtsausstattung		3415	2 41					6 000,00	-6 000,00
SU 34	Summe Auszahlungen investive Gebarung							0,00	6 000,00	-6 000,00
SA2	Saldo (2) Geldfluss aus der Investiven Gebarung (33 - 34)							0,00	-6 000,00	6 000,00
SA3	Saldo (3) Nettofinanzierungssaldo (Saldo 1 + Saldo 2)							-19 857,43	-30 600,00	10 742,57
Finanzierungstätigkeit										
SU 35	Summe Einzahlungen aus der Finanzierungstätigkeit							0,00	0,00	0,00
SU 36	Summe Auszahlungen aus der Finanzierungstätigkeit							0,00	0,00	0,00
SA4	Saldo (4) Geldfluss aus der Finanzierungstätigkeit (35 - 36)							0,00	0,00	0,00
SA5	Saldo (5) Geldfluss aus der voranschlagswirksamen Gebarung (Saldo 3 + Saldo 4)							-19 857,43	-30 600,00	10 742,57
03 Bauverwaltung										
031	Amt für Raumordnung und Raumplanung									
031000	Amt für Raumordnung und Raumplanung									
Operative Gebarung										
SU 21 / 31	Summe Erträge / Einzahlungen operative Gebarung				0,00	0,00	0,00	0,00	0,00	0,00
1/031000-680000	Planmäßige Abschreibung	2226			12 858,33	14 800,00	-1 941,67			
1/031000-728000	Entgelte für sonstige Leistungen	2225	3225	24	4 122,52	3 900,00	222,52	4 122,52	3 900,00	222,52
1/031000-728100	Aufwandsentschädigungen Baubeiratsmitglieder	2225	3225	24	2 043,00	8 000,00	-5 957,00	2 043,00	8 000,00	-5 957,00
SU 22 / 32	Summe Aufwendungen / Auszahlungen operative Gebarung				19 023,85	26 700,00	-7 676,15	6 165,52	11 900,00	-5 734,48
SA 0 / SA 1	(0) Nettoergebnis (21 - 22) / (1) Geldfluss operative Gebarung (31 - 32)				-19 023,85	-26 700,00	7 676,15	-6 165,52	-11 900,00	5 734,48
SU 23	Summe Haushaltsrücklagen				0,00	0,00	0,00	0,00	0,00	0,00
SA00	Nettoergebnis nach Zuw./Entn. Haushaltsrücklagen (Saldo 0 +/- SU23)				-19 023,85	-26 700,00	7 676,15			
Investive Gebarung										
SU 33	Summe Einzahlungen investive Gebarung							0,00	0,00	0,00
1/031000-070000	Flächenwidmungsplan		3411	2 42				39 700,07	35 000,00	4 700,07
SU 34	Summe Auszahlungen investive Gebarung							39 700,07	35 000,00	4 700,07
SA2	Saldo (2) Geldfluss aus der Investiven Gebarung (33 - 34)							-39 700,07	-35 000,00	-4 700,07
SA3	Saldo (3) Nettofinanzierungssaldo (Saldo 1 + Saldo 2)							-45 865,59	-46 900,00	1 034,41

		MVAG	MVAG	VCQU	Ergebnisrechnung			Finanzierungsrechnung		
		EH	FH		RA 2023	VA 2023	RA - VA	RA 2023	VA 2023	RA - VA
Finanzierungstätigkeit										
SU 35	Summe Einzahlungen aus der Finanzierungstätigkeit							0,00	0,00	0,00
SU 36	Summe Auszahlungen aus der Finanzierungstätigkeit							0,00	0,00	0,00
SA4	Saldo (4) Geldfluss aus der Finanzierungstätigkeit (35 – 36)							0,00	0,00	0,00
SA5	Saldo (5) Geldfluss aus der voranschlagswirksamen Gebarung (Saldo 3 + Saldo 4)							-45 865,59	-46 900,00	1 034,41
032 Vermessungsamt										
032000 Vermessungsamt										
Operative Gebarung										
SU 21 / 31	Summe Erträge / Einzahlungen operative Gebarung				0,00	0,00	0,00	0,00	0,00	0,00
1/032000-728000	Vermarktung des Gemeindegebietes	2225	3225	24	6 281,60	8 000,00	-1 718,40	6 281,60	8 000,00	-1 718,40
SU 22 / 32	Summe Aufwendungen / Auszahlungen operative Gebarung				6 281,60	8 000,00	-1 718,40	6 281,60	8 000,00	-1 718,40
SA 0 / SA 1	(0) Nettoergebnis (21 - 22) / (1) Geldfluss operative Gebarung (31 – 32)				-6 281,60	-8 000,00	1 718,40	-6 281,60	-8 000,00	1 718,40
SU 23	Summe Haushaltsrücklagen				0,00	0,00	0,00	0,00	0,00	0,00
SA00	Nettoergebnis nach Zuw./Entn. Haushaltsrücklagen (Saldo 0 +/- SU23)				-6 281,60	-8 000,00	1 718,40			
Investive Gebarung										
SU 33	Summe Einzahlungen investive Gebarung							0,00	0,00	0,00
SU 34	Summe Auszahlungen investive Gebarung							0,00	0,00	0,00
SA2	Saldo (2) Geldfluss aus der Investiven Gebarung (33 – 34)							0,00	0,00	0,00
SA3	Saldo (3) Nettofinanzierungssaldo (Saldo 1 + Saldo 2)							-6 281,60	-8 000,00	1 718,40
Finanzierungstätigkeit										
SU 35	Summe Einzahlungen aus der Finanzierungstätigkeit							0,00	0,00	0,00
SU 36	Summe Auszahlungen aus der Finanzierungstätigkeit							0,00	0,00	0,00
SA4	Saldo (4) Geldfluss aus der Finanzierungstätigkeit (35 – 36)							0,00	0,00	0,00
SA5	Saldo (5) Geldfluss aus der voranschlagswirksamen Gebarung (Saldo 3 + Saldo 4)							-6 281,60	-8 000,00	1 718,40
06 Sonstige Maßnahmen										
060 Beiträge an Verbände, Vereine oder sonstige Organisationen										
060000 Beiträge an Verbände, Vereine und sonstige Organisationen										
Operative Gebarung										
2/060000+829000	Sonstige Erträge	2116	3116	18	600,00		600,00	600,00		600,00
SU 21 / 31	Summe Erträge / Einzahlungen operative Gebarung				600,00	0,00	600,00	600,00	0,00	600,00
1/060000-400000	Geringwertige Wirtschaftsgüter (GWG)	2221	3221	23	683,34		683,34	683,34		683,34
1/060000-680000	Planmäßige Abschreibung	2226			663,76	700,00	-36,24			
1/060000-720000	Kostenersätze Wihof	2225	3225	24	8 663,84	11 000,00	-2 336,16	8 663,84	11 000,00	-2 336,16
1/060000-726000	Beiträge an Verbände, Vereine, ...	2225	3225	24	28 965,61	30 400,00	-1 434,39	28 965,61	30 400,00	-1 434,39

		MVAG	MVAG	VCQU	Ergebnisrechnung			Finanzierungsrechnung		
		EH	FH		RA 2023	VA 2023	RA - VA	RA 2023	VA 2023	RA - VA
1/060000-757000	Spenden an Verbände, Vereine, ...	2234	3234	27	1 147,00	500,00	647,00	1 147,00	500,00	647,00
SU 22 / 32	Summe Aufwendungen / Auszahlungen operative Gebarung				40 123,55	42 600,00	-2 476,45	39 459,79	41 900,00	-2 440,21
SA 0 / SA 1	(0) Nettoergebnis (21 - 22) / (1) Geldfluss operative Gebarung (31 – 32)				-39 523,55	-42 600,00	3 076,45	-38 859,79	-41 900,00	3 040,21
SU 23	Summe Haushaltsrücklagen				0,00	0,00	0,00	0,00	0,00	0,00
SA00	Nettoergebnis nach Zuw./Entn. Haushaltsrücklagen (Saldo 0 +/- SU23)				-39 523,55	-42 600,00	3 076,45			
Investive Gebarung										
SU 33	Summe Einzahlungen investive Gebarung							0,00	0,00	0,00
SU 34	Summe Auszahlungen investive Gebarung							0,00	0,00	0,00
SA2	Saldo (2) Geldfluss aus der Investiven Gebarung (33 – 34)							0,00	0,00	0,00
SA3	Saldo (3) Nettofinanzierungssaldo (Saldo 1 + Saldo 2)							-38 859,79	-41 900,00	3 040,21
Finanzierungstätigkeit										
SU 35	Summe Einzahlungen aus der Finanzierungstätigkeit							0,00	0,00	0,00
SU 36	Summe Auszahlungen aus der Finanzierungstätigkeit							0,00	0,00	0,00
SA4	Saldo (4) Geldfluss aus der Finanzierungstätigkeit (35 – 36)							0,00	0,00	0,00
SA5	Saldo (5) Geldfluss aus der voranschlagswirksamen Gebarung (Saldo 3 + Saldo 4)							-38 859,79	-41 900,00	3 040,21
061	Sonstige Subventionen									
061000	sonstige Subventionen									
Operative Gebarung										
SU 21 / 31	Summe Erträge / Einzahlungen operative Gebarung				0,00	0,00	0,00	0,00	0,00	0,00
1/061000-757000	Subventionen	2234	3234	27	36 321,75	48 000,00	-11 678,25	36 321,75	48 000,00	-11 678,25
SU 22 / 32	Summe Aufwendungen / Auszahlungen operative Gebarung				36 321,75	48 000,00	-11 678,25	36 321,75	48 000,00	-11 678,25
SA 0 / SA 1	(0) Nettoergebnis (21 - 22) / (1) Geldfluss operative Gebarung (31 – 32)				-36 321,75	-48 000,00	11 678,25	-36 321,75	-48 000,00	11 678,25
SU 23	Summe Haushaltsrücklagen				0,00	0,00	0,00	0,00	0,00	0,00
SA00	Nettoergebnis nach Zuw./Entn. Haushaltsrücklagen (Saldo 0 +/- SU23)				-36 321,75	-48 000,00	11 678,25			
Investive Gebarung										
SU 33	Summe Einzahlungen investive Gebarung							0,00	0,00	0,00
SU 34	Summe Auszahlungen investive Gebarung							0,00	0,00	0,00
SA2	Saldo (2) Geldfluss aus der Investiven Gebarung (33 – 34)							0,00	0,00	0,00
SA3	Saldo (3) Nettofinanzierungssaldo (Saldo 1 + Saldo 2)							-36 321,75	-48 000,00	11 678,25
Finanzierungstätigkeit										
SU 35	Summe Einzahlungen aus der Finanzierungstätigkeit							0,00	0,00	0,00
SU 36	Summe Auszahlungen aus der Finanzierungstätigkeit							0,00	0,00	0,00
SA4	Saldo (4) Geldfluss aus der Finanzierungstätigkeit (35 – 36)							0,00	0,00	0,00
SA5	Saldo (5) Geldfluss aus der voranschlagswirksamen Gebarung (Saldo 3 + Saldo 4)							-36 321,75	-48 000,00	11 678,25

		MVAG	MVAG	VCQU	Ergebnisrechnung			Finanzierungsrechnung		
		EH	FH		RA 2023	VA 2023	RA - VA	RA 2023	VA 2023	RA - VA
062	Ehrungen und Auszeichnungen									
062000	Ehrungen und Auszeichnungen									
Operative Gebarung										
SU 21 / 31	Summe Erträge / Einzahlungen operative Gebarung				0,00	0,00	0,00	0,00	0,00	0,00
1/062000-457000	Druckwerke	2221	3221	23	3 698,88	600,00	3 098,88	3 698,88	600,00	3 098,88
1/062000-720000	Kostenersätze Wihof	2225	3225	24	826,52	300,00	526,52	826,52	300,00	526,52
1/062000-728000	Ehrungen und Auszeichnungen	2225	3225	24	23 524,42	32 000,00	-8 475,58	24 233,44	32 000,00	-7 766,56
SU 22 / 32	Summe Aufwendungen / Auszahlungen operative Gebarung				28 049,82	32 900,00	-4 850,18	28 758,84	32 900,00	-4 141,16
SA 0 / SA 1	(0) Nettoergebnis (21 - 22) / (1) Geldfluss operative Gebarung (31 - 32)				-28 049,82	-32 900,00	4 850,18	-28 758,84	-32 900,00	4 141,16
SU 23	Summe Haushaltsrücklagen				0,00	0,00	0,00	0,00	0,00	0,00
SA00	Nettoergebnis nach Zuw./Entn. Haushaltsrücklagen (Saldo 0 +/- SU23)				-28 049,82	-32 900,00	4 850,18			
Investive Gebarung										
SU 33	Summe Einzahlungen investive Gebarung							0,00	0,00	0,00
SU 34	Summe Auszahlungen investive Gebarung							0,00	0,00	0,00
SA2	Saldo (2) Geldfluss aus der Investiven Gebarung (33 - 34)							0,00	0,00	0,00
SA3	Saldo (3) Nettofinanzierungssaldo (Saldo 1 + Saldo 2)							-28 758,84	-32 900,00	4 141,16
Finanzierungstätigkeit										
SU 35	Summe Einzahlungen aus der Finanzierungstätigkeit							0,00	0,00	0,00
SU 36	Summe Auszahlungen aus der Finanzierungstätigkeit							0,00	0,00	0,00
SA4	Saldo (4) Geldfluss aus der Finanzierungstätigkeit (35 - 36)							0,00	0,00	0,00
SA5	Saldo (5) Geldfluss aus der voranschlagswirksamen Gebarung (Saldo 3 + Saldo 4)							-28 758,84	-32 900,00	4 141,16
063	Städtekontakte und Partnerschaften									
063000	Städtekontakte und Partnerschaften									
Operative Gebarung										
SU 21 / 31	Summe Erträge / Einzahlungen operative Gebarung				0,00	0,00	0,00	0,00	0,00	0,00
1/063000-720000	Kostenersätze Wihof	2225	3225	24	77,79		77,79	77,79		77,79
1/063000-728000	Partnerschaftsgemeinde	2225	3225	24	11 837,00	13 000,00	-1 163,00	11 837,00	13 000,00	-1 163,00
SU 22 / 32	Summe Aufwendungen / Auszahlungen operative Gebarung				11 914,79	13 000,00	-1 085,21	11 914,79	13 000,00	-1 085,21
SA 0 / SA 1	(0) Nettoergebnis (21 - 22) / (1) Geldfluss operative Gebarung (31 - 32)				-11 914,79	-13 000,00	1 085,21	-11 914,79	-13 000,00	1 085,21
SU 23	Summe Haushaltsrücklagen				0,00	0,00	0,00	0,00	0,00	0,00
SA00	Nettoergebnis nach Zuw./Entn. Haushaltsrücklagen (Saldo 0 +/- SU23)				-11 914,79	-13 000,00	1 085,21			
Investive Gebarung										
SU 33	Summe Einzahlungen investive Gebarung							0,00	0,00	0,00
SU 34	Summe Auszahlungen investive Gebarung							0,00	0,00	0,00
SA2	Saldo (2) Geldfluss aus der Investiven Gebarung (33 - 34)							0,00	0,00	0,00
SA3	Saldo (3) Nettofinanzierungssaldo (Saldo 1 + Saldo 2)							-11 914,79	-13 000,00	1 085,21

		MVAG	MVAG	VCQU	Ergebnisrechnung			Finanzierungsrechnung		
		EH	FH		RA 2023	VA 2023	RA - VA	RA 2023	VA 2023	RA - VA
Finanzierungstätigkeit										
SU 35	Summe Einzahlungen aus der Finanzierungstätigkeit							0,00	0,00	0,00
SU 36	Summe Auszahlungen aus der Finanzierungstätigkeit							0,00	0,00	0,00
SA4	Saldo (4) Geldfluss aus der Finanzierungstätigkeit (35 – 36)							0,00	0,00	0,00
SA5	Saldo (5) Geldfluss aus der voranschlagswirksamen Gebarung (Saldo 3 + Saldo 4)							-11 914,79	-13 000,00	1 085,21
08 Pensionen (soweit nicht aufgeteilt)										
080 Pensionen (soweit nicht aufgeteilt)										
080000 Pensionen (soweit nicht aufgeteilt)										
Operative Gebarung										
2/080000+816000	Ersätze Pensionen	2114	3114	13	34 134,15	33 800,00	334,15	34 134,15	33 800,00	334,15
2/080000+868000	Pensionssicherungsbeitrag	2124	3124	16	5 393,08	5 200,00	193,08	5 393,08	5 200,00	193,08
SU 21 / 31	Summe Erträge / Einzahlungen operative Gebarung				39 527,23	39 000,00	527,23	39 527,23	39 000,00	527,23
1/080000-752100	Beiträge an den Gemeindepensionsverband	2231	3231	26	227 230,32	225 000,00	2 230,32	227 230,32	225 000,00	2 230,32
SU 22 / 32	Summe Aufwendungen / Auszahlungen operative Gebarung				227 230,32	225 000,00	2 230,32	227 230,32	225 000,00	2 230,32
SA 0 / SA 1	(0) Nettoergebnis (21 - 22) / (1) Geldfluss operative Gebarung (31 – 32)				-187 703,09	-186 000,00	-1 703,09	-187 703,09	-186 000,00	-1 703,09
SU 23	Summe Haushaltsrücklagen				0,00	0,00	0,00	0,00	0,00	0,00
SA00	Nettoergebnis nach Zuw./Entn. Haushaltsrücklagen (Saldo 0 +/- SU23)				-187 703,09	-186 000,00	-1 703,09			
Investive Gebarung										
SU 33	Summe Einzahlungen investive Gebarung							0,00	0,00	0,00
SU 34	Summe Auszahlungen investive Gebarung							0,00	0,00	0,00
SA2	Saldo (2) Geldfluss aus der Investiven Gebarung (33 – 34)							0,00	0,00	0,00
SA3	Saldo (3) Nettofinanzierungssaldo (Saldo 1 + Saldo 2)							-187 703,09	-186 000,00	-1 703,09
Finanzierungstätigkeit										
SU 35	Summe Einzahlungen aus der Finanzierungstätigkeit							0,00	0,00	0,00
SU 36	Summe Auszahlungen aus der Finanzierungstätigkeit							0,00	0,00	0,00
SA4	Saldo (4) Geldfluss aus der Finanzierungstätigkeit (35 – 36)							0,00	0,00	0,00
SA5	Saldo (5) Geldfluss aus der voranschlagswirksamen Gebarung (Saldo 3 + Saldo 4)							-187 703,09	-186 000,00	-1 703,09
09 Personalbetreuung										
090 Bezugsvorschüsse und Darlehen										
090000 Bezugsvorschüsse und Darlehen										
Operative Gebarung										
SU 21 / 31	Summe Erträge / Einzahlungen operative Gebarung				0,00	0,00	0,00	0,00	0,00	0,00
SU 22 / 32	Summe Aufwendungen / Auszahlungen operative Gebarung				0,00	0,00	0,00	0,00	0,00	0,00

		MVAG	MVAG	VCQU	Ergebnisrechnung			Finanzierungsrechnung		
		EH	FH		RA 2023	VA 2023	RA - VA	RA 2023	VA 2023	RA - VA
SA 0 / SA 1	(0) Nettoergebnis (21 - 22) / (1) Geldfluss operative Gebarung (31 – 32)				0,00	0,00	0,00	0,00	0,00	0,00
SU 23	Summe Haushaltsrücklagen				0,00	0,00	0,00	0,00	0,00	0,00
SA00	Nettoergebnis nach Zuw./Entn. Haushaltsrücklagen (Saldo 0 +/- SU23)				0,00	0,00	0,00			
Investive Gebarung										
2/090000+273000	Bezugsvorschussrückzahlungen		3325	53				11 361,00	13 000,00	-1 639,00
SU 33	Summe Einzahlungen investive Gebarung							11 361,00	13 000,00	-1 639,00
1/090000-273000	Bezugsvorschüsse		3425	63				13 520,00	20 000,00	-6 480,00
SU 34	Summe Auszahlungen investive Gebarung							13 520,00	20 000,00	-6 480,00
SA2	Saldo (2) Geldfluss aus der Investiven Gebarung (33 – 34)							-2 159,00	-7 000,00	4 841,00
SA3	Saldo (3) Nettofinanzierungssaldo (Saldo 1 + Saldo 2)							-2 159,00	-7 000,00	4 841,00
Finanzierungstätigkeit										
SU 35	Summe Einzahlungen aus der Finanzierungstätigkeit							0,00	0,00	0,00
SU 36	Summe Auszahlungen aus der Finanzierungstätigkeit							0,00	0,00	0,00
SA4	Saldo (4) Geldfluss aus der Finanzierungstätigkeit (35 – 36)							0,00	0,00	0,00
SA5	Saldo (5) Geldfluss aus der voranschlagswirksamen Gebarung (Saldo 3 + Saldo 4)							-2 159,00	-7 000,00	4 841,00
091	Personalausbildung und Personalfortbildung									
091000	Personalausbildung und Personalfortbildung									
Operative Gebarung										
SU 21 / 31	Summe Erträge / Einzahlungen operative Gebarung				0,00	0,00	0,00	0,00	0,00	0,00
1/091000-728000	Schulung der Bediensteten	2225	3225	24	8 416,40	10 000,00	-1 583,60	8 416,40	10 000,00	-1 583,60
SU 22 / 32	Summe Aufwendungen / Auszahlungen operative Gebarung				8 416,40	10 000,00	-1 583,60	8 416,40	10 000,00	-1 583,60
SA 0 / SA 1	(0) Nettoergebnis (21 - 22) / (1) Geldfluss operative Gebarung (31 – 32)				-8 416,40	-10 000,00	1 583,60	-8 416,40	-10 000,00	1 583,60
SU 23	Summe Haushaltsrücklagen				0,00	0,00	0,00	0,00	0,00	0,00
SA00	Nettoergebnis nach Zuw./Entn. Haushaltsrücklagen (Saldo 0 +/- SU23)				-8 416,40	-10 000,00	1 583,60			
Investive Gebarung										
SU 33	Summe Einzahlungen investive Gebarung							0,00	0,00	0,00
SU 34	Summe Auszahlungen investive Gebarung							0,00	0,00	0,00
SA2	Saldo (2) Geldfluss aus der Investiven Gebarung (33 – 34)							0,00	0,00	0,00
SA3	Saldo (3) Nettofinanzierungssaldo (Saldo 1 + Saldo 2)							-8 416,40	-10 000,00	1 583,60
Finanzierungstätigkeit										
SU 35	Summe Einzahlungen aus der Finanzierungstätigkeit							0,00	0,00	0,00
SU 36	Summe Auszahlungen aus der Finanzierungstätigkeit							0,00	0,00	0,00
SA4	Saldo (4) Geldfluss aus der Finanzierungstätigkeit (35 – 36)							0,00	0,00	0,00
SA5	Saldo (5) Geldfluss aus der voranschlagswirksamen Gebarung (Saldo 3 + Saldo 4)							-8 416,40	-10 000,00	1 583,60

		MVAG	MVAG	VCQU	Ergebnisrechnung			Finanzierungsrechnung		
		EH	FH		RA 2023	VA 2023	RA - VA	RA 2023	VA 2023	RA - VA
094	Gemeinschaftspflege									
094000	Gemeinschaftspflege									
Operative Gebarung										
SU 21 / 31	Summe Erträge / Einzahlungen operative Gebarung				0,00	0,00	0,00	0,00	0,00	0,00
1/094000-729000	Beiträge an Personalvertretung, ...	2225	3225	24	24 925,80	24 400,00	525,80	24 925,80	24 400,00	525,80
SU 22 / 32	Summe Aufwendungen / Auszahlungen operative Gebarung				24 925,80	24 400,00	525,80	24 925,80	24 400,00	525,80
SA 0 / SA 1	(0) Nettoergebnis (21 - 22) / (1) Geldfluss operative Gebarung (31 – 32)				-24 925,80	-24 400,00	-525,80	-24 925,80	-24 400,00	-525,80
SU 23	Summe Haushaltsrücklagen				0,00	0,00	0,00	0,00	0,00	0,00
SA00	Nettoergebnis nach Zuw./Entn. Haushaltsrücklagen (Saldo 0 +/- SU23)				-24 925,80	-24 400,00	-525,80			
Investive Gebarung										
SU 33	Summe Einzahlungen investive Gebarung							0,00	0,00	0,00
SU 34	Summe Auszahlungen investive Gebarung							0,00	0,00	0,00
SA2	Saldo (2) Geldfluss aus der Investiven Gebarung (33 – 34)							0,00	0,00	0,00
SA3	Saldo (3) Nettofinanzierungssaldo (Saldo 1 + Saldo 2)							-24 925,80	-24 400,00	-525,80
Finanzierungstätigkeit										
SU 35	Summe Einzahlungen aus der Finanzierungstätigkeit							0,00	0,00	0,00
SU 36	Summe Auszahlungen aus der Finanzierungstätigkeit							0,00	0,00	0,00
SA4	Saldo (4) Geldfluss aus der Finanzierungstätigkeit (35 – 36)							0,00	0,00	0,00
SA5	Saldo (5) Geldfluss aus der voranschlagswirksamen Gebarung (Saldo 3 + Saldo 4)							-24 925,80	-24 400,00	-525,80

		MVAG	MVAG	VCQU	Ergebnisrechnung			Finanzierungsrechnung		
		EH	FH		RA 2023	VA 2023	RA - VA	RA 2023	VA 2023	RA - VA
1 Öffentliche Ordnung und Sicherheit										
12	Sicherheitspolizei									
120	Allgemeine Angelegenheiten									
120000	Allgemeine Angelegenheiten									
Operative Gebarung										
SU 21 / 31	Summe Erträge / Einzahlungen operative Gebarung				0,00	0,00	0,00	0,00	0,00	0,00
1/120000-680000	Planmäßige Abschreibung	2226			1 250,00	1 300,00	-50,00			
SU 22 / 32	Summe Aufwendungen / Auszahlungen operative Gebarung				1 250,00	1 300,00	-50,00	0,00	0,00	0,00
SA 0 / SA 1	(0) Nettoergebnis (21 - 22) / (1) Geldfluss operative Gebarung (31 – 32)				-1 250,00	-1 300,00	50,00	0,00	0,00	0,00
SU 23	Summe Haushaltsrücklagen				0,00	0,00	0,00	0,00	0,00	0,00
SA00	Nettoergebnis nach Zuw./Entn. Haushaltsrücklagen (Saldo 0 +/- SU23)				-1 250,00	-1 300,00	50,00			
Investive Gebarung										
SU 33	Summe Einzahlungen investive Gebarung							0,00	0,00	0,00
1/120000-042000	Küche Polizei		3415	2 41				12 500,00	12 500,00	
SU 34	Summe Auszahlungen investive Gebarung							12 500,00	12 500,00	0,00
SA2	Saldo (2) Geldfluss aus der Investiven Gebarung (33 – 34)							-12 500,00	-12 500,00	0,00
SA3	Saldo (3) Nettofinanzierungssaldo (Saldo 1 + Saldo 2)							-12 500,00	-12 500,00	0,00
Finanzierungstätigkeit										
SU 35	Summe Einzahlungen aus der Finanzierungstätigkeit							0,00	0,00	0,00
SU 36	Summe Auszahlungen aus der Finanzierungstätigkeit							0,00	0,00	0,00
SA4	Saldo (4) Geldfluss aus der Finanzierungstätigkeit (35 – 36)							0,00	0,00	0,00
SA5	Saldo (5) Geldfluss aus der voranschlagswirksamen Gebarung (Saldo 3 + Saldo 4)							-12 500,00	-12 500,00	0,00
129	Sonstige Einrichtungen und Maßnahmen									
129000	Sonstige Einrichtung und Maßnahmen									
Operative Gebarung										
SU 21 / 31	Summe Erträge / Einzahlungen operative Gebarung				0,00	0,00	0,00	0,00	0,00	0,00
1/129000-728000	Sicherheitspaket	2225	3225	24		1 000,00	-1 000,00		1 000,00	-1 000,00
SU 22 / 32	Summe Aufwendungen / Auszahlungen operative Gebarung				0,00	1 000,00	-1 000,00	0,00	1 000,00	-1 000,00
SA 0 / SA 1	(0) Nettoergebnis (21 - 22) / (1) Geldfluss operative Gebarung (31 – 32)				0,00	-1 000,00	1 000,00	0,00	-1 000,00	1 000,00
SU 23	Summe Haushaltsrücklagen				0,00	0,00	0,00	0,00	0,00	0,00
SA00	Nettoergebnis nach Zuw./Entn. Haushaltsrücklagen (Saldo 0 +/- SU23)				0,00	-1 000,00	1 000,00			
Investive Gebarung										
SU 33	Summe Einzahlungen investive Gebarung							0,00	0,00	0,00
SU 34	Summe Auszahlungen investive Gebarung							0,00	0,00	0,00
SA2	Saldo (2) Geldfluss aus der Investiven Gebarung (33 – 34)							0,00	0,00	0,00

		MVAG	MVAG	VCQU	Ergebnisrechnung			Finanzierungsrechnung		
		EH	FH		RA 2023	VA 2023	RA - VA	RA 2023	VA 2023	RA - VA
SA3	Saldo (3) Nettofinanzierungssaldo (Saldo 1 + Saldo 2)							0,00	-1 000,00	1 000,00
Finanzierungstätigkeit										
SU 35	Summe Einzahlungen aus der Finanzierungstätigkeit							0,00	0,00	0,00
SU 36	Summe Auszahlungen aus der Finanzierungstätigkeit							0,00	0,00	0,00
SA4	Saldo (4) Geldfluss aus der Finanzierungstätigkeit (35 – 36)							0,00	0,00	0,00
SA5	Saldo (5) Geldfluss aus der voranschlagswirksamen Gebarung (Saldo 3 + Saldo 4)							0,00	-1 000,00	1 000,00
13 Sonderpolizei										
131	Bau- und Feuerpolizei									
131000	Bau- und Feuerpolizei									
Operative Gebarung										
SU 21 / 31	Summe Erträge / Einzahlungen operative Gebarung				0,00	0,00	0,00	0,00	0,00	0,00
1/131000-457000	Druckwerke (Kopien)	2221	3221	23	1 826,82	1 700,00	126,82	1 826,82	1 700,00	126,82
1/131000-640100	Sachverständigenhonorare	2222	3222	24	10 505,65	15 500,00	-4 994,35	10 505,65	15 500,00	-4 994,35
SU 22 / 32	Summe Aufwendungen / Auszahlungen operative Gebarung				12 332,47	17 200,00	-4 867,53	12 332,47	17 200,00	-4 867,53
SA 0 / SA 1	(0) Nettoergebnis (21 - 22) / (1) Geldfluss operative Gebarung (31 – 32)				-12 332,47	-17 200,00	4 867,53	-12 332,47	-17 200,00	4 867,53
SU 23	Summe Haushaltsrücklagen				0,00	0,00	0,00	0,00	0,00	0,00
SA00	Nettoergebnis nach Zuw./Entn. Haushaltsrücklagen (Saldo 0 +/- SU23)				-12 332,47	-17 200,00	4 867,53			
Investive Gebarung										
SU 33	Summe Einzahlungen investive Gebarung							0,00	0,00	0,00
SU 34	Summe Auszahlungen investive Gebarung							0,00	0,00	0,00
SA2	Saldo (2) Geldfluss aus der Investiven Gebarung (33 – 34)							0,00	0,00	0,00
SA3	Saldo (3) Nettofinanzierungssaldo (Saldo 1 + Saldo 2)							-12 332,47	-17 200,00	4 867,53
Finanzierungstätigkeit										
SU 35	Summe Einzahlungen aus der Finanzierungstätigkeit							0,00	0,00	0,00
SU 36	Summe Auszahlungen aus der Finanzierungstätigkeit							0,00	0,00	0,00
SA4	Saldo (4) Geldfluss aus der Finanzierungstätigkeit (35 – 36)							0,00	0,00	0,00
SA5	Saldo (5) Geldfluss aus der voranschlagswirksamen Gebarung (Saldo 3 + Saldo 4)							-12 332,47	-17 200,00	4 867,53
132 Gesundheitspolizei										
132000	Gesundheitspolizei									
Operative Gebarung										
SU 21 / 31	Summe Erträge / Einzahlungen operative Gebarung				0,00	0,00	0,00	0,00	0,00	0,00
1/132000-728000	Blutspendeaktion, Gesundheitspässe,	2225	3225	24	217,56	600,00	-382,44	217,56	600,00	-382,44
SU 22 / 32	Summe Aufwendungen / Auszahlungen operative Gebarung				217,56	600,00	-382,44	217,56	600,00	-382,44
SA 0 / SA 1	(0) Nettoergebnis (21 - 22) / (1) Geldfluss operative Gebarung (31 – 32)				-217,56	-600,00	382,44	-217,56	-600,00	382,44
SU 23	Summe Haushaltsrücklagen				0,00	0,00	0,00	0,00	0,00	0,00

		MVAG	MVAG	VCQU	Ergebnisrechnung			Finanzierungsrechnung		
		EH	FH		RA 2023	VA 2023	RA - VA	RA 2023	VA 2023	RA - VA
SA00	Nettoergebnis nach Zuw./Entn. Haushaltsrücklagen (Saldo 0 +/- SU23)				-217,56	-600,00	382,44			
Investive Gebarung										
SU 33	Summe Einzahlungen investive Gebarung							0,00	0,00	0,00
SU 34	Summe Auszahlungen investive Gebarung							0,00	0,00	0,00
SA2	Saldo (2) Geldfluss aus der Investiven Gebarung (33 – 34)							0,00	0,00	0,00
SA3	Saldo (3) Nettofinanzierungssaldo (Saldo 1 + Saldo 2)							-217,56	-600,00	382,44
Finanzierungstätigkeit										
SU 35	Summe Einzahlungen aus der Finanzierungstätigkeit							0,00	0,00	0,00
SU 36	Summe Auszahlungen aus der Finanzierungstätigkeit							0,00	0,00	0,00
SA4	Saldo (4) Geldfluss aus der Finanzierungstätigkeit (35 – 36)							0,00	0,00	0,00
SA5	Saldo (5) Geldfluss aus der voranschlagswirksamen Gebarung (Saldo 3 + Saldo 4)							-217,56	-600,00	382,44
133	Veterinärpolizei									
133000	Veterinärpolizei									
Operative Gebarung										
2/133000+816300	Erlöse f. Hundemarken	2114	3114	13	153,00	100,00	53,00	159,00	100,00	59,00
SU 21 / 31	Summe Erträge / Einzahlungen operative Gebarung				153,00	100,00	53,00	159,00	100,00	59,00
SU 22 / 32	Summe Aufwendungen / Auszahlungen operative Gebarung				0,00	0,00	0,00	0,00	0,00	0,00
SA 0 / SA 1	(0) Nettoergebnis (21 - 22) / (1) Geldfluss operative Gebarung (31 – 32)				153,00	100,00	53,00	159,00	100,00	59,00
SU 23	Summe Haushaltsrücklagen				0,00	0,00	0,00	0,00	0,00	0,00
SA00	Nettoergebnis nach Zuw./Entn. Haushaltsrücklagen (Saldo 0 +/- SU23)				153,00	100,00	53,00			
Investive Gebarung										
SU 33	Summe Einzahlungen investive Gebarung							0,00	0,00	0,00
SU 34	Summe Auszahlungen investive Gebarung							0,00	0,00	0,00
SA2	Saldo (2) Geldfluss aus der Investiven Gebarung (33 – 34)							0,00	0,00	0,00
SA3	Saldo (3) Nettofinanzierungssaldo (Saldo 1 + Saldo 2)							159,00	100,00	59,00
Finanzierungstätigkeit										
SU 35	Summe Einzahlungen aus der Finanzierungstätigkeit							0,00	0,00	0,00
SU 36	Summe Auszahlungen aus der Finanzierungstätigkeit							0,00	0,00	0,00
SA4	Saldo (4) Geldfluss aus der Finanzierungstätigkeit (35 – 36)							0,00	0,00	0,00
SA5	Saldo (5) Geldfluss aus der voranschlagswirksamen Gebarung (Saldo 3 + Saldo 4)							159,00	100,00	59,00

		MVAG	MVAG	VCQU	Ergebnisrechnung			Finanzierungsrechnung		
		EH	FH		RA 2023	VA 2023	RA - VA	RA 2023	VA 2023	RA - VA
16	Feuerwehrwesen									
164	Förderung der Brandbekämpfung und Brandverhütung									
164000	Förderung der Brandbekämpfung und Brandverhütung									
Operative Gebarung										
2/164000+813000	Erträge aus der Auflösung von Investitionszuschüssen (Kapitaltransfers)	2127			4 302,35	18 700,00	-14 397,65			
2/164000+862000	Beitrag Gemeinde Wieselburg-Land	2121	3121	15	39 100,00	39 100,00		39 100,00	39 100,00	
2/164000+862100	Abrechnung Wieselburg-Land	2121	3121	15	2 842,15	2 800,00	42,15	2 842,15	2 800,00	42,15
SU 21 / 31	Summe Erträge / Einzahlungen operative Gebarung				46 244,50	60 600,00	-14 355,50	41 942,15	41 900,00	42,15
1/164000-400000	Geringwertige Wirtschaftsgüter (GWG)	2221	3221	23	4 698,50	5 000,00	-301,50	4 698,50	5 000,00	-301,50
1/164000-452000	Treibstoffe	2221	3221	23	6 318,21	8 000,00	-1 681,79	6 318,21	8 000,00	-1 681,79
1/164000-454100	Hygieneartikel	2221	3221	23		200,00	-200,00		200,00	-200,00
1/164000-459000	Sonstige Verbrauchsgüter	2221	3221	23		1 500,00	-1 500,00		1 500,00	-1 500,00
1/164000-600000	Strom	2222	3222	24	18 042,22	17 100,00	942,22	18 042,22	17 100,00	942,22
1/164000-600200	Wärme	2222	3222	24	8 684,69	8 700,00	-15,31	8 684,69	8 700,00	-15,31
1/164000-610000	Instandhaltung von Grund und Boden	2224	3224	24		300,00	-300,00		300,00	-300,00
1/164000-614000	Gebäudeinstandhaltung	2224	3224	24		500,00	-500,00		500,00	-500,00
1/164000-614100	Wartungskosten	2224	3224	24	15 955,33	9 100,00	6 855,33	15 278,53	9 100,00	6 178,53
1/164000-616000	Instandhaltung der Maschinen	2224	3224	24		500,00	-500,00		500,00	-500,00
1/164000-617000	Instandhaltung der Fahrzeuge	2224	3224	24	21 471,92	20 000,00	1 471,92	21 471,92	20 000,00	1 471,92
1/164000-618000	Instandhaltung Betriebsausstattunge	2224	3224	24	1 768,80	1 200,00	568,80	1 768,80	1 200,00	568,80
1/164000-631000	Telefongebühren	2222	3222	24	2 506,32	2 500,00	6,32	2 506,32	2 500,00	6,32
1/164000-650000	Zinsen Bankdarlehen	2241	3241	25	20 956,00	20 700,00	256,00	20 956,00	20 700,00	256,00
1/164000-650100	Zinsen Bankdarlehen HLF2	2241	3241	25		3 700,00	-3 700,00		3 700,00	-3 700,00
1/164000-670000	Versicherungen	2222	3222	24	8 913,73	8 800,00	113,73	8 913,73	8 800,00	113,73
1/164000-680000	Planmäßige Abschreibung	2226			65 536,66	79 100,00	-13 563,34			
1/164000-711000	Hausbesitzabgaben	2225	3225	24	2 737,78	2 200,00	537,78	2 737,78	2 200,00	537,78
1/164000-720000	Kostenersätze Wihof	2225	3225	24	6 680,20	3 000,00	3 680,20	6 680,20	3 000,00	3 680,20
1/164000-729000	Sonstige Ausgaben	2225	3225	24	1 745,13	1 800,00	-54,87	1 745,13	1 800,00	-54,87
1/164000-729100	Bezirksalarmierung	2225	3225	24	3 069,12	2 800,00	269,12	3 069,12	2 800,00	269,12
1/164000-754000	Kostenbeitrag Besuch Einbeck	2231	3231	26	4 500,00	4 500,00		4 500,00	4 500,00	
SU 22 / 32	Summe Aufwendungen / Auszahlungen operative Gebarung				193 584,61	201 200,00	-7 615,39	127 371,15	122 100,00	5 271,15
SA 0 / SA 1	(0) Nettoergebnis (21 - 22) / (1) Geldfluss operative Gebarung (31 - 32)				-147 340,11	-140 600,00	-6 740,11	-85 429,00	-80 200,00	-5 229,00
SU 23	Summe Haushaltsrücklagen				0,00	0,00	0,00	0,00	0,00	0,00
SA00	Nettoergebnis nach Zuw./Entn. Haushaltsrücklagen (Saldo 0 +/- SU23)				-147 340,11	-140 600,00	-6 740,11			
Investive Gebarung										
SU 33	Summe Einzahlungen investive Gebarung							0,00	0,00	0,00
SU 34	Summe Auszahlungen investive Gebarung							0,00	0,00	0,00

		MVAG	MVAG	VCQU	Ergebnisrechnung			Finanzierungsrechnung		
		EH	FH		RA 2023	VA 2023	RA - VA	RA 2023	VA 2023	RA - VA
SA2	Saldo (2) Geldfluss aus der Investiven Gebarung (33 – 34)							0,00	0,00	0,00
SA3	Saldo (3) Nettofinanzierungssaldo (Saldo 1 + Saldo 2)							-85 429,00	-80 200,00	-5 229,00
Finanzierungstätigkeit										
SU 35	Summe Einzahlungen aus der Finanzierungstätigkeit							0,00	0,00	0,00
1/164000-346000	Tilgung Bankdarlehen		3614	65				64 000,00	64 000,00	
1/164000-346100	Tilgung Bankdarlehen HLF2		3614	65					16 200,00	-16 200,00
SU 36	Summe Auszahlungen aus der Finanzierungstätigkeit							64 000,00	80 200,00	-16 200,00
SA4	Saldo (4) Geldfluss aus der Finanzierungstätigkeit (35 – 36)							-64 000,00	-80 200,00	16 200,00
SA5	Saldo (5) Geldfluss aus der voranschlagswirksamen Gebarung (Saldo 3 + Saldo 4)							-149 429,00	-160 400,00	10 971,00
164200	Feuerwehr Ankauf HLF2									
Operative Gebarung										
6/164200+871000	Gemeinde-Bedarfszuweisungsmittel	2121	3121	1 33		25 000,00	-25 000,00		25 000,00	-25 000,00
SU 21 / 31	Summe Erträge / Einzahlungen operative Gebarung				0,00	25 000,00	-25 000,00	0,00	25 000,00	-25 000,00
SU 22 / 32	Summe Aufwendungen / Auszahlungen operative Gebarung				0,00	0,00	0,00	0,00	0,00	0,00
SA 0 / SA 1	(0) Nettoergebnis (21 - 22) / (1) Geldfluss operative Gebarung (31 – 32)				0,00	25 000,00	-25 000,00	0,00	25 000,00	-25 000,00
SU 23	Summe Haushaltsrücklagen				0,00	0,00	0,00	0,00	0,00	0,00
SA00	Nettoergebnis nach Zuw./Entn. Haushaltsrücklagen (Saldo 0 +/- SU23)				0,00	25 000,00	-25 000,00			
Investive Gebarung										
6/164200+301000	Landesförderung IVW4		3331	1 33					25 000,00	-25 000,00
6/164200+301100	Förderung Landesfeuerwehrverband		3331	1 33					55 000,00	-55 000,00
6/164200+302000	Beitrag Gemeinde Wieselburg-Land		3331	1 33					129 700,00	-129 700,00
6/164200+307000	Beitrag Freiwillige Feuerwehr Wieselburg-Stadt und Land		3334	1 34					150 000,00	-150 000,00
SU 33	Summe Einzahlungen investive Gebarung							0,00	359 700,00	-359 700,00
5/164200-040000	Ankauf HLF2		3414	1 41					555 000,00	-555 000,00
SU 34	Summe Auszahlungen investive Gebarung							0,00	555 000,00	-555 000,00
SA2	Saldo (2) Geldfluss aus der Investiven Gebarung (33 – 34)							0,00	-195 300,00	195 300,00
SA3	Saldo (3) Nettofinanzierungssaldo (Saldo 1 + Saldo 2)							0,00	-170 300,00	170 300,00
Finanzierungstätigkeit										
6/164200+346000	Bankdarlehen		3514	1 55					170 300,00	-170 300,00
SU 35	Summe Einzahlungen aus der Finanzierungstätigkeit							0,00	170 300,00	-170 300,00
SU 36	Summe Auszahlungen aus der Finanzierungstätigkeit							0,00	0,00	0,00
SA4	Saldo (4) Geldfluss aus der Finanzierungstätigkeit (35 – 36)							0,00	170 300,00	-170 300,00
SA5	Saldo (5) Geldfluss aus der voranschlagswirksamen Gebarung (Saldo 3 + Saldo 4)							0,00	0,00	0,00

		MVAG	MVAG	VCQU	Ergebnisrechnung			Finanzierungsrechnung		
		EH	FH		RA 2023	VA 2023	RA - VA	RA 2023	VA 2023	RA - VA
17	Katastrophendienst									
179	Sonstige Einrichtungen und Maßnahmen									
179000	Sonstige Einrichtungen und Maßnahmen									
Operative Gebarung										
2/179000+868000	Strafgelder	2124	3124	16	120,00		120,00	120,00		120,00
SU 21 / 31	Summe Erträge / Einzahlungen operative Gebarung				120,00	0,00	120,00	120,00	0,00	120,00
1/179000-680000	Planmäßige Abschreibung	2226			164,71	200,00	-35,29			
1/179000-720000	Kostenersätze Wihof	2225	3225	24	13 010,35	1 000,00	12 010,35	13 010,35	1 000,00	12 010,35
1/179000-728000	Aufwandsentschädigungen Krisenmanagement	2225	3225	24		3 000,00	-3 000,00		3 000,00	-3 000,00
1/179000-728100	Entgelte für sonstige Leistungen	2225	3225	24	651,99	2 000,00	-1 348,01	651,99	2 000,00	-1 348,01
1/179000-729000	Katastropheneinsatz - Sonstige Ausg	2225	3225	24	425,14	500,00	-74,86	425,14	500,00	-74,86
1/179000-768000	Förderung von Hochwasserschutzmaßnahmen	2234	3234	27	2 500,53	15 000,00	-12 499,47	2 500,53	15 000,00	-12 499,47
SU 22 / 32	Summe Aufwendungen / Auszahlungen operative Gebarung				16 752,72	21 700,00	-4 947,28	16 588,01	21 500,00	-4 911,99
SA 0 / SA 1	(0) Nettoergebnis (21 - 22) / (1) Geldfluss operative Gebarung (31 – 32)				-16 632,72	-21 700,00	5 067,28	-16 468,01	-21 500,00	5 031,99
SU 23	Summe Haushaltsrücklagen				0,00	0,00	0,00	0,00	0,00	0,00
SA00	Nettoergebnis nach Zuw./Entn. Haushaltsrücklagen (Saldo 0 +/- SU23)				-16 632,72	-21 700,00	5 067,28			
Investive Gebarung										
SU 33	Summe Einzahlungen investive Gebarung							0,00	0,00	0,00
SU 34	Summe Auszahlungen investive Gebarung							0,00	0,00	0,00
SA2	Saldo (2) Geldfluss aus der Investiven Gebarung (33 – 34)							0,00	0,00	0,00
SA3	Saldo (3) Nettofinanzierungssaldo (Saldo 1 + Saldo 2)							-16 468,01	-21 500,00	5 031,99
Finanzierungstätigkeit										
SU 35	Summe Einzahlungen aus der Finanzierungstätigkeit							0,00	0,00	0,00
SU 36	Summe Auszahlungen aus der Finanzierungstätigkeit							0,00	0,00	0,00
SA4	Saldo (4) Geldfluss aus der Finanzierungstätigkeit (35 – 36)							0,00	0,00	0,00
SA5	Saldo (5) Geldfluss aus der voranschlagswirksamen Gebarung (Saldo 3 + Saldo 4)							-16 468,01	-21 500,00	5 031,99

MVAG MVAG VCQU					Ergebnisrechnung			Finanzierungsrechnung		
EH FH					RA 2023	VA 2023	RA - VA	RA 2023	VA 2023	RA - VA
2 Unterricht, Erziehung, Sport und Wissenschaft										
21	Allgemeinbildender Unterricht									
211	Volksschulen									
211000	Volksschulen									
Operative Gebarung										
2/211000+816200	Kostenersätze intern	2114	3114	13	18 895,39	10 800,00	8 095,39	18 895,39	10 800,00	8 095,39
2/211000+817000	Erträge aus der Auflösung von sonstigen Rückstellungen	2117			1 108,45		1 108,45			
2/211000+827000	Personalkostenersatz Volksschule	2116	3116	18	258 366,50	319 100,00	-60 733,50	258 366,50	319 100,00	-60 733,50
SU 21 / 31	Summe Erträge / Einzahlungen operative Gebarung				278 370,34	329 900,00	-51 529,66	277 261,89	329 900,00	-52 638,11
1/211000-510000	Bezüge VB Angestellte (Freizeitpädagogen und adm. Kraft)	2211	3211	20	230 638,71	287 000,00	-56 361,29	230 638,71	287 000,00	-56 361,29
1/211000-580000	DGB-FA	2212	3212	20	8 591,64	10 600,00	-2 008,36	8 591,64	10 600,00	-2 008,36
1/211000-582100	DGB-SV und MV	2212	3212	20	49 032,11	61 800,00	-12 767,89	49 032,11	61 800,00	-12 767,89
1/211000-590000	Freiwillige Sozialleistungen	2212	3212	20	60,00		60,00	60,00		60,00
1/211000-592000	Dotierung von Rückstellungen für Jubiläumszuwendungen	2214				500,00	-500,00			
1/211000-724000	Reisegebühren	2225	3225	24	1 577,22	1 800,00	-222,78	1 577,22	1 800,00	-222,78
1/211000-752000	Schulumlage VS Wieselburg	2231	3231	26	352 900,00	352 900,00		352 900,00	352 900,00	
1/211000-752100	Schulumlage andere Schulgemeinden	2231	3231	26	4 785,62	4 800,00	-14,38	4 785,62	4 800,00	-14,38
SU 22 / 32	Summe Aufwendungen / Auszahlungen operative Gebarung				647 585,30	719 400,00	-71 814,70	647 585,30	718 900,00	-71 314,70
SA 0 / SA 1	(0) Nettoergebnis (21 - 22) / (1) Geldfluss operative Gebarung (31 – 32)				-369 214,96	-389 500,00	20 285,04	-370 323,41	-389 000,00	18 676,59
SU 23	Summe Haushaltsrücklagen				0,00	0,00	0,00	0,00	0,00	0,00
SA00	Nettoergebnis nach Zuw./Entn. Haushaltsrücklagen (Saldo 0 +/- SU23)				-369 214,96	-389 500,00	20 285,04			
Investive Gebarung										
SU 33	Summe Einzahlungen investive Gebarung							0,00	0,00	0,00
SU 34	Summe Auszahlungen investive Gebarung							0,00	0,00	0,00
SA2	Saldo (2) Geldfluss aus der Investiven Gebarung (33 – 34)							0,00	0,00	0,00
SA3	Saldo (3) Nettofinanzierungssaldo (Saldo 1 + Saldo 2)							-370 323,41	-389 000,00	18 676,59
Finanzierungstätigkeit										
SU 35	Summe Einzahlungen aus der Finanzierungstätigkeit							0,00	0,00	0,00
SU 36	Summe Auszahlungen aus der Finanzierungstätigkeit							0,00	0,00	0,00
SA4	Saldo (4) Geldfluss aus der Finanzierungstätigkeit (35 – 36)							0,00	0,00	0,00
SA5	Saldo (5) Geldfluss aus der voranschlagswirksamen Gebarung (Saldo 3 + Saldo 4)							-370 323,41	-389 000,00	18 676,59

		MVAG	MVAG	VCQU	Ergebnisrechnung			Finanzierungsrechnung		
		EH	FH		RA 2023	VA 2023	RA - VA	RA 2023	VA 2023	RA - VA
212	Hauptschulen									
212000	Mittelschulen									
Operative Gebarung										
SU 21 / 31	Summe Erträge / Einzahlungen operative Gebarung				0,00	0,00	0,00	0,00	0,00	0,00
1/212000-752000	Schulumlage NMS Wieselburg	2231	3231	26	228 900,00	228 900,00		228 900,00	228 900,00	
1/212000-752100	Schulumlagen andere Schulgemeinden	2231	3231	26	15 807,00	15 800,00	7,00	15 807,00	15 800,00	7,00
SU 22 / 32	Summe Aufwendungen / Auszahlungen operative Gebarung				244 707,00	244 700,00	7,00	244 707,00	244 700,00	7,00
SA 0 / SA 1	(0) Nettoergebnis (21 - 22) / (1) Geldfluss operative Gebarung (31 – 32)				-244 707,00	-244 700,00	-7,00	-244 707,00	-244 700,00	-7,00
SU 23	Summe Haushaltsrücklagen				0,00	0,00	0,00	0,00	0,00	0,00
SA00	Nettoergebnis nach Zuw./Entn. Haushaltsrücklagen (Saldo 0 +/- SU23)				-244 707,00	-244 700,00	-7,00			
Investive Gebarung										
SU 33	Summe Einzahlungen investive Gebarung							0,00	0,00	0,00
SU 34	Summe Auszahlungen investive Gebarung							0,00	0,00	0,00
SA2	Saldo (2) Geldfluss aus der Investiven Gebarung (33 – 34)							0,00	0,00	0,00
SA3	Saldo (3) Nettofinanzierungssaldo (Saldo 1 + Saldo 2)							-244 707,00	-244 700,00	-7,00
Finanzierungstätigkeit										
SU 35	Summe Einzahlungen aus der Finanzierungstätigkeit							0,00	0,00	0,00
SU 36	Summe Auszahlungen aus der Finanzierungstätigkeit							0,00	0,00	0,00
SA4	Saldo (4) Geldfluss aus der Finanzierungstätigkeit (35 – 36)							0,00	0,00	0,00
SA5	Saldo (5) Geldfluss aus der voranschlagswirksamen Gebarung (Saldo 3 + Saldo 4)							-244 707,00	-244 700,00	-7,00
213	Sonderschulen									
213000	Sonderschulen									
Operative Gebarung										
SU 21 / 31	Summe Erträge / Einzahlungen operative Gebarung				0,00	0,00	0,00	0,00	0,00	0,00
1/213000-752000	Schulumlagen andere Schulgemeinden	2231	3231	26	62 060,33	62 200,00	-139,67	62 060,33	62 200,00	-139,67
SU 22 / 32	Summe Aufwendungen / Auszahlungen operative Gebarung				62 060,33	62 200,00	-139,67	62 060,33	62 200,00	-139,67
SA 0 / SA 1	(0) Nettoergebnis (21 - 22) / (1) Geldfluss operative Gebarung (31 – 32)				-62 060,33	-62 200,00	139,67	-62 060,33	-62 200,00	139,67
SU 23	Summe Haushaltsrücklagen				0,00	0,00	0,00	0,00	0,00	0,00
SA00	Nettoergebnis nach Zuw./Entn. Haushaltsrücklagen (Saldo 0 +/- SU23)				-62 060,33	-62 200,00	139,67			
Investive Gebarung										
SU 33	Summe Einzahlungen investive Gebarung							0,00	0,00	0,00
SU 34	Summe Auszahlungen investive Gebarung							0,00	0,00	0,00
SA2	Saldo (2) Geldfluss aus der Investiven Gebarung (33 – 34)							0,00	0,00	0,00
SA3	Saldo (3) Nettofinanzierungssaldo (Saldo 1 + Saldo 2)							-62 060,33	-62 200,00	139,67
Finanzierungstätigkeit										
SU 35	Summe Einzahlungen aus der Finanzierungstätigkeit							0,00	0,00	0,00

		MVAG MVAG VCQU			Ergebnisrechnung			Finanzierungsrechnung		
		EH	FH		RA 2023	VA 2023	RA - VA	RA 2023	VA 2023	RA - VA
SU 36	Summe Auszahlungen aus der Finanzierungstätigkeit							0,00	0,00	0,00
SA4	Saldo (4) Geldfluss aus der Finanzierungstätigkeit (35 – 36)							0,00	0,00	0,00
SA5	Saldo (5) Geldfluss aus der voranschlagswirksamen Gebarung (Saldo 3 + Saldo 4)							-62 060,33	-62 200,00	139,67
214	Polytechnische Schulen									
214000	Polytechnische Schulen									
Operative Gebarung										
SU 21 / 31	Summe Erträge / Einzahlungen operative Gebarung				0,00	0,00	0,00	0,00	0,00	0,00
1/214000-723000	Repräsentationskosten	2225	3225	24	250,00	300,00	-50,00	250,00	300,00	-50,00
1/214000-752000	Polytechnischer Lehrgang	2231	3231	26	10 721,41	10 700,00	21,41	10 721,41	10 700,00	21,41
SU 22 / 32	Summe Aufwendungen / Auszahlungen operative Gebarung				10 971,41	11 000,00	-28,59	10 971,41	11 000,00	-28,59
SA 0 / SA 1	(0) Nettoergebnis (21 - 22) / (1) Geldfluss operative Gebarung (31 – 32)				-10 971,41	-11 000,00	28,59	-10 971,41	-11 000,00	28,59
SU 23	Summe Haushaltsrücklagen				0,00	0,00	0,00	0,00	0,00	0,00
SA00	Nettoergebnis nach Zuw./Entn. Haushaltsrücklagen (Saldo 0 +/- SU23)				-10 971,41	-11 000,00	28,59			
Investive Gebarung										
SU 33	Summe Einzahlungen investive Gebarung							0,00	0,00	0,00
SU 34	Summe Auszahlungen investive Gebarung							0,00	0,00	0,00
SA2	Saldo (2) Geldfluss aus der Investiven Gebarung (33 – 34)							0,00	0,00	0,00
SA3	Saldo (3) Nettofinanzierungssaldo (Saldo 1 + Saldo 2)							-10 971,41	-11 000,00	28,59
Finanzierungstätigkeit										
SU 35	Summe Einzahlungen aus der Finanzierungstätigkeit							0,00	0,00	0,00
SU 36	Summe Auszahlungen aus der Finanzierungstätigkeit							0,00	0,00	0,00
SA4	Saldo (4) Geldfluss aus der Finanzierungstätigkeit (35 – 36)							0,00	0,00	0,00
SA5	Saldo (5) Geldfluss aus der voranschlagswirksamen Gebarung (Saldo 3 + Saldo 4)							-10 971,41	-11 000,00	28,59
215	Allgemeinbildende höhere Schulen									
215000	Allgemein bildende höhere Schulen									
Operative Gebarung										
2/215000+860100	Personalkostenersätze	2121	3121	15	113 245,49	113 200,00	45,49	113 245,49	113 200,00	45,49
SU 21 / 31	Summe Erträge / Einzahlungen operative Gebarung				113 245,49	113 200,00	45,49	113 245,49	113 200,00	45,49
1/215000-400000	Dienstbekleidung	2221	3221	23		300,00	-300,00		300,00	-300,00
1/215000-511000	Bezüge VB Arbeiter	2211	3211	20	114 488,13	114 000,00	488,13	114 488,13	114 000,00	488,13
1/215000-523000	Aushilfen/Ferialpraktikanten - Arbeiter	2211	3211	20	2 887,99	3 200,00	-312,01	2 887,99	3 200,00	-312,01
1/215000-580000	DGB-FA	2212	3212	20	4 313,92	4 200,00	113,92	4 313,92	4 200,00	113,92
1/215000-580100	DGB FA Aushilfen/Ferialpraktikanten	2212	3212	20	106,86	100,00	6,86	106,86	100,00	6,86
1/215000-582100	DGB-SV und MV	2212	3212	20	24 447,00	24 500,00	-53,00	24 447,00	24 500,00	-53,00
1/215000-582200	DGB-SV und MV Aushilfen/Ferialpraktikanten	2212	3212	20	595,11	700,00	-104,89	595,11	700,00	-104,89

		MVAG	MVAG	VCQU	Ergebnisrechnung			Finanzierungsrechnung		
		EH	FH		RA 2023	VA 2023	RA - VA	RA 2023	VA 2023	RA - VA
1/215000-590000	Freiwillige Sozialleistungen	2212	3212	20		100,00	-100,00		100,00	-100,00
1/215000-591000	Dotierung von Rückstellungen für Abfertigungen	2214			1 312,52	400,00	912,52			
1/215000-592000	Dotierung von Rückstellungen für Jubiläumszuwendungen	2214			722,67	300,00	422,67			
1/215000-720000	Kostensätze Wihof	2225	3225	24	1 196,02	1 000,00	196,02	1 196,02	1 000,00	196,02
1/215000-723000	Repräsentationskosten	2225	3225	24	350,00	800,00	-450,00	350,00	800,00	-450,00
1/215000-728000	Entgelte für sonstige Leistungen	2225	3225	24	4 344,00	4 200,00	144,00	4 344,00	4 200,00	144,00
SU 22 / 32	Summe Aufwendungen / Auszahlungen operative Gebarung				154 764,22	153 800,00	964,22	152 729,03	153 100,00	-370,97
SA 0 / SA 1	(0) Nettoergebnis (21 - 22) / (1) Geldfluss operative Gebarung (31 - 32)				-41 518,73	-40 600,00	-918,73	-39 483,54	-39 900,00	416,46
SU 23	Summe Haushaltsrücklagen				0,00	0,00	0,00	0,00	0,00	0,00
SA00	Nettoergebnis nach Zuw./Entn. Haushaltsrücklagen (Saldo 0 +/- SU23)				-41 518,73	-40 600,00	-918,73			
Investive Gebarung										
SU 33	Summe Einzahlungen investive Gebarung							0,00	0,00	0,00
SU 34	Summe Auszahlungen investive Gebarung							0,00	0,00	0,00
SA2	Saldo (2) Geldfluss aus der Investiven Gebarung (33 - 34)							0,00	0,00	0,00
SA3	Saldo (3) Nettofinanzierungssaldo (Saldo 1 + Saldo 2)							-39 483,54	-39 900,00	416,46
Finanzierungstätigkeit										
SU 35	Summe Einzahlungen aus der Finanzierungstätigkeit							0,00	0,00	0,00
SU 36	Summe Auszahlungen aus der Finanzierungstätigkeit							0,00	0,00	0,00
SA4	Saldo (4) Geldfluss aus der Finanzierungstätigkeit (35 - 36)							0,00	0,00	0,00
SA5	Saldo (5) Geldfluss aus der voranschlagswirksamen Gebarung (Saldo 3 + Saldo 4)							-39 483,54	-39 900,00	416,46
219	Sonstige Einrichtungen und Maßnahmen									
219000	Sonstige Einrichtungen und Maßnahmen									
Operative Gebarung										
SU 21 / 31	Summe Erträge / Einzahlungen operative Gebarung				0,00	0,00	0,00	0,00	0,00	0,00
1/219000-728000	Bildungs- und Forschungsatlas	2225	3225	24		4 000,00	-4 000,00		4 000,00	-4 000,00
SU 22 / 32	Summe Aufwendungen / Auszahlungen operative Gebarung				0,00	4 000,00	-4 000,00	0,00	4 000,00	-4 000,00
SA 0 / SA 1	(0) Nettoergebnis (21 - 22) / (1) Geldfluss operative Gebarung (31 - 32)				0,00	-4 000,00	4 000,00	0,00	-4 000,00	4 000,00
SU 23	Summe Haushaltsrücklagen				0,00	0,00	0,00	0,00	0,00	0,00
SA00	Nettoergebnis nach Zuw./Entn. Haushaltsrücklagen (Saldo 0 +/- SU23)				0,00	-4 000,00	4 000,00			
Investive Gebarung										
SU 33	Summe Einzahlungen investive Gebarung							0,00	0,00	0,00
SU 34	Summe Auszahlungen investive Gebarung							0,00	0,00	0,00
SA2	Saldo (2) Geldfluss aus der Investiven Gebarung (33 - 34)							0,00	0,00	0,00
SA3	Saldo (3) Nettofinanzierungssaldo (Saldo 1 + Saldo 2)							0,00	-4 000,00	4 000,00

		MVAG	MVAG	VCQU	Ergebnisrechnung			Finanzierungsrechnung		
		EH	FH		RA 2023	VA 2023	RA - VA	RA 2023	VA 2023	RA - VA
Finanzierungstätigkeit										
SU 35	Summe Einzahlungen aus der Finanzierungstätigkeit							0,00	0,00	0,00
SU 36	Summe Auszahlungen aus der Finanzierungstätigkeit							0,00	0,00	0,00
SA4	Saldo (4) Geldfluss aus der Finanzierungstätigkeit (35 – 36)							0,00	0,00	0,00
SA5	Saldo (5) Geldfluss aus der voranschlagswirksamen Gebarung (Saldo 3 + Saldo 4)							0,00	-4 000,00	4 000,00
22 Berufsbildender Unterricht; Anstalten der Lehrer- und Erzieherbildung										
220 Berufsbildende Pflichtschulen										
220000 Berufsbildende Pflichtschulen										
Operative Gebarung										
SU 21 / 31	Summe Erträge / Einzahlungen operative Gebarung				0,00	0,00	0,00	0,00	0,00	0,00
1/220000-751000	Berufsschülerhaltungsbeitrag	2231	3231	26	230 230,00	230 200,00	30,00	230 230,00	230 200,00	30,00
SU 22 / 32	Summe Aufwendungen / Auszahlungen operative Gebarung				230 230,00	230 200,00	30,00	230 230,00	230 200,00	30,00
SA 0 / SA 1	(0) Nettoergebnis (21 - 22) / (1) Geldfluss operative Gebarung (31 – 32)				-230 230,00	-230 200,00	-30,00	-230 230,00	-230 200,00	-30,00
SU 23	Summe Haushaltsrücklagen				0,00	0,00	0,00	0,00	0,00	0,00
SA00	Nettoergebnis nach Zuw./Entn. Haushaltsrücklagen (Saldo 0 +/- SU23)				-230 230,00	-230 200,00	-30,00			
Investive Gebarung										
SU 33	Summe Einzahlungen investive Gebarung							0,00	0,00	0,00
SU 34	Summe Auszahlungen investive Gebarung							0,00	0,00	0,00
SA2	Saldo (2) Geldfluss aus der Investiven Gebarung (33 – 34)							0,00	0,00	0,00
SA3	Saldo (3) Nettofinanzierungssaldo (Saldo 1 + Saldo 2)							-230 230,00	-230 200,00	-30,00
Finanzierungstätigkeit										
SU 35	Summe Einzahlungen aus der Finanzierungstätigkeit							0,00	0,00	0,00
SU 36	Summe Auszahlungen aus der Finanzierungstätigkeit							0,00	0,00	0,00
SA4	Saldo (4) Geldfluss aus der Finanzierungstätigkeit (35 – 36)							0,00	0,00	0,00
SA5	Saldo (5) Geldfluss aus der voranschlagswirksamen Gebarung (Saldo 3 + Saldo 4)							-230 230,00	-230 200,00	-30,00
222 Berufsbildende höhere Schulen										
222000 Berufsbildende höhere Schulen										
Operative Gebarung										
SU 21 / 31	Summe Erträge / Einzahlungen operative Gebarung				0,00	0,00	0,00	0,00	0,00	0,00
1/222000-723000	Repräsentationskosten	2225	3225	24		100,00	-100,00		100,00	-100,00
SU 22 / 32	Summe Aufwendungen / Auszahlungen operative Gebarung				0,00	100,00	-100,00	0,00	100,00	-100,00
SA 0 / SA 1	(0) Nettoergebnis (21 - 22) / (1) Geldfluss operative Gebarung (31 – 32)				0,00	-100,00	100,00	0,00	-100,00	100,00
SU 23	Summe Haushaltsrücklagen				0,00	0,00	0,00	0,00	0,00	0,00
SA00	Nettoergebnis nach Zuw./Entn. Haushaltsrücklagen (Saldo 0 +/- SU23)				0,00	-100,00	100,00			

		MVAG	MVAG	VCQU	Ergebnisrechnung			Finanzierungsrechnung		
		EH	FH		RA 2023	VA 2023	RA - VA	RA 2023	VA 2023	RA - VA
Investive Gebarung										
SU 33	Summe Einzahlungen investive Gebarung							0,00	0,00	0,00
SU 34	Summe Auszahlungen investive Gebarung							0,00	0,00	0,00
SA2	Saldo (2) Geldfluss aus der Investiven Gebarung (33 – 34)							0,00	0,00	0,00
SA3	Saldo (3) Nettofinanzierungssaldo (Saldo 1 + Saldo 2)							0,00	-100,00	100,00
Finanzierungstätigkeit										
SU 35	Summe Einzahlungen aus der Finanzierungstätigkeit							0,00	0,00	0,00
SU 36	Summe Auszahlungen aus der Finanzierungstätigkeit							0,00	0,00	0,00
SA4	Saldo (4) Geldfluss aus der Finanzierungstätigkeit (35 – 36)							0,00	0,00	0,00
SA5	Saldo (5) Geldfluss aus der voranschlagswirksamen Gebarung (Saldo 3 + Saldo 4)							0,00	-100,00	100,00
23 Förderung des Unterrichts										
232 Schülerbetreuung										
232000 Lernservice										
Operative Gebarung										
2/232000+828000	Rückersätze von Aufwendungen	2116	3116	18	890,00	800,00	90,00	890,00	800,00	90,00
SU 21 / 31	Summe Erträge / Einzahlungen operative Gebarung				890,00	800,00	90,00	890,00	800,00	90,00
1/232000-430000	Lebensmittel	2221	3221	23	346,24	300,00	46,24	346,24	300,00	46,24
1/232000-456000	Büromaterial	2221	3221	23	51,98	300,00	-248,02	51,98	300,00	-248,02
1/232000-459000	Sonstige Verbrauchsgüter	2221	3221	23		100,00	-100,00		100,00	-100,00
1/232000-700000	Miete	2223	3223	24	2 160,00	2 600,00	-440,00	1 500,00	2 600,00	-1 100,00
1/232000-728000	Entgelte für sonstige Leistungen	2225	3225	24	27 218,90	36 000,00	-8 781,10	26 718,90	36 000,00	-9 281,10
SU 22 / 32	Summe Aufwendungen / Auszahlungen operative Gebarung				29 777,12	39 300,00	-9 522,88	28 617,12	39 300,00	-10 682,88
SA 0 / SA 1	(0) Nettoergebnis (21 - 22) / (1) Geldfluss operative Gebarung (31 – 32)				-28 887,12	-38 500,00	9 612,88	-27 727,12	-38 500,00	10 772,88
SU 23	Summe Haushaltsrücklagen				0,00	0,00	0,00	0,00	0,00	0,00
SA00	Nettoergebnis nach Zuw./Entn. Haushaltsrücklagen (Saldo 0 +/- SU23)				-28 887,12	-38 500,00	9 612,88			
Investive Gebarung										
SU 33	Summe Einzahlungen investive Gebarung							0,00	0,00	0,00
SU 34	Summe Auszahlungen investive Gebarung							0,00	0,00	0,00
SA2	Saldo (2) Geldfluss aus der Investiven Gebarung (33 – 34)							0,00	0,00	0,00
SA3	Saldo (3) Nettofinanzierungssaldo (Saldo 1 + Saldo 2)							-27 727,12	-38 500,00	10 772,88
Finanzierungstätigkeit										
SU 35	Summe Einzahlungen aus der Finanzierungstätigkeit							0,00	0,00	0,00
SU 36	Summe Auszahlungen aus der Finanzierungstätigkeit							0,00	0,00	0,00
SA4	Saldo (4) Geldfluss aus der Finanzierungstätigkeit (35 – 36)							0,00	0,00	0,00
SA5	Saldo (5) Geldfluss aus der voranschlagswirksamen Gebarung (Saldo 3 + Saldo 4)							-27 727,12	-38 500,00	10 772,88

		MVAG	MVAG	VCQU	Ergebnisrechnung			Finanzierungsrechnung		
		EH	FH		RA 2023	VA 2023	RA - VA	RA 2023	VA 2023	RA - VA
24	Vorschulische Erziehung									
240	Kindergärten									
240000	Kindergarten Breitereicher Straße									
Operative Gebarung										
2/240000+810000	Elternbeiträge	2114	3114	13	5 633,83	7 000,00	-1 366,17	5 720,27	7 000,00	-1 279,73
2/240000+810100	Essensbeiträge	2114	3114	13	4 697,89	5 400,00	-702,11	4 632,85	5 400,00	-767,15
2/240000+810200	Beitrag Nachmittagsbetreuung	2114	3114	13	4 740,01	3 000,00	1 740,01	4 612,14	3 000,00	1 612,14
2/240000+813000	Erträge aus der Auflösung von Investitionszuschüssen (Kapitaltransfers)	2127			16 594,69	16 800,00	-205,31			
2/240000+861000	Zinsenzuschuss FSA	2121	3121	15	487,06	200,00	287,06	487,06	200,00	287,06
2/240000+861100	Zinsenzuschuss NÖ Schul- und Kdg-Fo	2121	3121	15	1 473,85	1 500,00	-26,15	1 473,85	1 500,00	-26,15
SU 21 / 31	Summe Erträge / Einzahlungen operative Gebarung				33 627,33	33 900,00	-272,67	16 926,17	17 100,00	-173,83
1/240000-400000	Dienstbekleidung	2221	3221	23		400,00	-400,00		400,00	-400,00
1/240000-400100	Geringwertige Wirtschaftsgüter (GWG)	2221	3221	23	7 337,79	4 000,00	3 337,79	7 346,12	4 000,00	3 346,12
1/240000-400200	Geringwertige Wirtschaftsgüter (GWG) - neue Gruppe 9/23	2221	3221	23	6 010,49	6 000,00	10,49	5 655,89	6 000,00	-344,11
1/240000-430000	Süßigkeiten, Getränke,...	2221	3221	23	1 339,72	1 400,00	-60,28	1 191,69	1 400,00	-208,31
1/240000-430100	Essen Nachmittagsbetreuung	2221	3221	23	5 022,10	5 500,00	-477,90	4 844,74	5 500,00	-655,26
1/240000-454000	Reinigungsmittel	2221	3221	23	1 194,30	1 200,00	-5,70	1 308,67	1 200,00	108,67
1/240000-454100	Hygieneartikel	2221	3221	23	1 298,90	1 700,00	-401,10	1 298,90	1 700,00	-401,10
1/240000-455000	Düngemittel,...	2221	3221	23	46,03	300,00	-253,97	46,03	300,00	-253,97
1/240000-456000	Büromaterial	2221	3221	23	349,68	500,00	-150,32	349,68	500,00	-150,32
1/240000-457000	Druckwerke (Bücher, Kopien,...)	2221	3221	23	700,96	800,00	-99,04	591,98	800,00	-208,02
1/240000-458000	Hausapotheke	2221	3221	23	118,90	100,00	18,90	118,90	100,00	18,90
1/240000-459000	sonst.Verbrauchsgüter (Bastelm., etc.)	2221	3221	23	2 692,53	4 000,00	-1 307,47	2 797,49	4 000,00	-1 202,51
1/240000-511000	Bezüge VB Arbeiter	2211	3211	20	111 036,77	118 800,00	-7 763,23	111 036,77	118 800,00	-7 763,23
1/240000-565000	Mehrdienstleistungsentschädigung	2211	3211	20	397,66	100,00	297,66	397,66	100,00	297,66
1/240000-580000	DGB-FA	2212	3212	20	4 228,57	4 300,00	-71,43	4 228,57	4 300,00	-71,43
1/240000-582100	DGB-SV und MV	2212	3212	20	23 976,58	25 600,00	-1 623,42	23 976,58	25 600,00	-1 623,42
1/240000-588000	Kommunalsteuer	2212	3212	20	3 349,57	3 600,00	-250,43	3 349,57	3 600,00	-250,43
1/240000-590000	Freiwillige Sozialleistungen	2212	3212	20	289,98	100,00	189,98	289,98	100,00	189,98
1/240000-592000	Dotierung von Rückstellungen für Jubiläumszuwendungen	2214			3 839,10	900,00	2 939,10			
1/240000-600000	Strom	2222	3222	24	3 472,33	3 400,00	72,33	3 472,33	3 400,00	72,33
1/240000-600200	Wärme	2222	3222	24	7 754,86	12 000,00	-4 245,14	7 754,86	12 000,00	-4 245,14
1/240000-610000	Instandhaltung von Grund und Boden	2224	3224	24	231,70	1 000,00	-768,30	231,70	1 000,00	-768,30
1/240000-613000	Instandhaltung Grundstückseinrichtungen	2224	3224	24		5 000,00	-5 000,00		5 000,00	-5 000,00
1/240000-614000	Gebäudeinstandhaltung	2224	3224	24	2 636,43	12 000,00	-9 363,57	2 636,43	12 000,00	-9 363,57

		MVAG	MVAG	VCQU	Ergebnisrechnung			Finanzierungsrechnung		
		EH	FH		RA 2023	VA 2023	RA - VA	RA 2023	VA 2023	RA - VA
1/240000-618000	Instandhaltung der Einrichtung	2224	3224	24	798,35	500,00	298,35	798,35	500,00	298,35
1/240000-619000	Instandhaltung Spielplatz,...	2224	3224	24		400,00	-400,00		400,00	-400,00
1/240000-630000	Portogebühren	2222	3222	24	17,08	100,00	-82,92	17,08	100,00	-82,92
1/240000-631000	Telefongebühren	2222	3222	24	1 503,79	1 400,00	103,79	1 503,79	1 400,00	103,79
1/240000-650000	Zinsen Bankdarlehen	2241	3241	25	2 001,17	2 200,00	-198,83	2 001,17	2 200,00	-198,83
1/240000-650100	Zinsen Bankdarlehen (Aufstockung)	2241	3241	25	880,60	11 300,00	-10 419,40	880,60	11 300,00	-10 419,40
1/240000-659000	Geldverkehrs- und Bankspesen	2244	3244	24	23,59		23,59	23,59		23,59
1/240000-670000	Versicherungen	2222	3222	24	2 594,03	2 500,00	94,03	2 594,03	2 500,00	94,03
1/240000-680000	Planmäßige Abschreibung	2226			55 123,29	29 100,00	26 023,29			
1/240000-700000	Kopiervertrag	2223	3223	24	941,20	1 500,00	-558,80	941,20	1 500,00	-558,80
1/240000-711000	Hausbesitzabgaben	2225	3225	24	1 960,00	2 000,00	-40,00	1 960,00	2 000,00	-40,00
1/240000-720000	Kostenersätze Wihof	2225	3225	24	10 628,04	18 000,00	-7 371,96	10 628,04	18 000,00	-7 371,96
1/240000-720100	Kostenersätze Verwaltung	2225	3225	24	37,64		37,64	37,64		37,64
1/240000-723000	Repräsentationskosten	2225	3225	24		200,00	-200,00		200,00	-200,00
1/240000-724000	Reisegebühren	2225	3225	24		100,00	-100,00		100,00	-100,00
1/240000-728200	Entgelte für sonstige Leistungen	2225	3225	24	286,40	200,00	86,40	271,40	200,00	71,40
1/240000-729000	Sonstige Ausgaben	2225	3225	24	25,00	100,00	-75,00		100,00	-100,00
1/240000-768000	Sonstige Transfers an private Haushalte (Härtefälle NM-Betreuung)	2234	3234	27	237,36		237,36	237,36		237,36
SU 22 / 32	Summe Aufwendungen / Auszahlungen operative Gebarung				264 382,49	282 300,00	-17 917,51	204 818,79	252 300,00	-47 481,21
SA 0 / SA 1	(0) Nettoergebnis (21 - 22) / (1) Geldfluss operative Gebarung (31 – 32)				-230 755,16	-248 400,00	17 644,84	-187 892,62	-235 200,00	47 307,38
SU 23	Summe Haushaltsrücklagen				0,00	0,00	0,00	0,00	0,00	0,00
SA00	Nettoergebnis nach Zuw./Entn. Haushaltsrücklagen (Saldo 0 +/- SU23)				-230 755,16	-248 400,00	17 644,84			
Investive Gebarung										
SU 33	Summe Einzahlungen investive Gebarung							0,00	0,00	0,00
1/240000-042000	Amts-, Betriebs- und Geschäftsausstattung		3415	2 41					3 500,00	-3 500,00
SU 34	Summe Auszahlungen investive Gebarung							0,00	3 500,00	-3 500,00
SA2	Saldo (2) Geldfluss aus der Investiven Gebarung (33 – 34)							0,00	-3 500,00	3 500,00
SA3	Saldo (3) Nettofinanzierungssaldo (Saldo 1 + Saldo 2)							-187 892,62	-238 700,00	50 807,38
Finanzierungstätigkeit										
SU 35	Summe Einzahlungen aus der Finanzierungstätigkeit							0,00	0,00	0,00
1/240000-346000	Tilgung Bankdarlehen		3614	65				34 381,34	34 300,00	81,34
1/240000-346100	Tilgung Bankdarlehen (Aufstockung)		3614	65				17 612,00	17 700,00	-88,00
SU 36	Summe Auszahlungen aus der Finanzierungstätigkeit							51 993,34	52 000,00	-6,66
SA4	Saldo (4) Geldfluss aus der Finanzierungstätigkeit (35 – 36)							-51 993,34	-52 000,00	6,66
SA5	Saldo (5) Geldfluss aus der voranschlagswirksamen Gebarung (Saldo 3 + Saldo 4)							-239 885,96	-290 700,00	50 814,04

		MVAG	MVAG	VCQU	Ergebnisrechnung			Finanzierungsrechnung		
		EH	FH		RA 2023	VA 2023	RA - VA	RA 2023	VA 2023	RA - VA
240100	Kindergarten Handel-Mazzetti-Weg									
Operative Gebarung										
2/240100+810000	Elternbeiträge	2114	3114	13	8 567,64	8 800,00	-232,36	8 727,89	8 800,00	-72,11
2/240100+810100	Essensbeiträge	2114	3114	13	15 345,09	22 100,00	-6 754,91	15 350,21	22 100,00	-6 749,79
2/240100+810200	Beitrag Nachmittagsbetreuung	2114	3114	13	10 861,60	8 800,00	2 061,60	11 052,41	8 800,00	2 252,41
2/240100+813000	Erträge aus der Auflösung von Investitionszuschüssen (Kapitaltransfers)	2127			295,24	300,00	-4,76			
2/240100+861000	Zinsenzuschüsse KDG-Zubau 2015	2121	3121	15	3 943,62	3 500,00	443,62	3 943,62	3 500,00	443,62
SU 21 / 31	Summe Erträge / Einzahlungen operative Gebarung				39 013,19	43 500,00	-4 486,81	39 074,13	43 200,00	-4 125,87
1/240100-400000	Dienstbekleidung	2221	3221	23		400,00	-400,00	123,00	400,00	-277,00
1/240100-400200	Geringwertige Wirtschaftsgüter (GWG)	2221	3221	23	4 644,13	4 500,00	144,13	4 644,13	4 500,00	144,13
1/240100-430000	Süßigkeiten, Getränke,...	2221	3221	23	2 664,62	2 000,00	664,62	2 660,46	2 000,00	660,46
1/240100-430100	Essen Nachmittagsbetreuung	2221	3221	23	16 911,82	22 700,00	-5 788,18	15 752,82	22 700,00	-6 947,18
1/240100-454000	Reinigungsmittel	2221	3221	23	940,58	1 300,00	-359,42	940,58	1 300,00	-359,42
1/240100-454100	Hygieneartikel	2221	3221	23	1 567,40	1 800,00	-232,60	1 567,40	1 800,00	-232,60
1/240100-455000	Düngemittel,...	2221	3221	23	218,22	300,00	-81,78	218,22	300,00	-81,78
1/240100-456000	Büromaterial	2221	3221	23	304,10	500,00	-195,90	304,10	500,00	-195,90
1/240100-457000	Druckwerke (Bücher, Kopien,...)	2221	3221	23	874,38	800,00	74,38	874,38	800,00	74,38
1/240100-458000	Hausapotheke	2221	3221	23	9,65	100,00	-90,35	9,65	100,00	-90,35
1/240100-459000	sonst.Verbrauchsgüter (Bastelm., etc.)	2221	3221	23	1 920,81	3 000,00	-1 079,19	1 920,81	3 000,00	-1 079,19
1/240100-511000	Bezüge VB Arbeiter	2211	3211	20	123 883,06	128 800,00	-4 916,94	123 883,06	128 800,00	-4 916,94
1/240100-565000	Mehrdienstleistungsentschädigung	2211	3211	20	81,28	100,00	-18,72	81,28	100,00	-18,72
1/240100-580000	DGB-FA	2212	3212	20	4 592,02	4 900,00	-307,98	4 592,02	4 900,00	-307,98
1/240100-582100	DGB-SV und MV	2212	3212	20	26 583,60	27 800,00	-1 216,40	26 583,60	27 800,00	-1 216,40
1/240100-588000	Kommunalsteuer	2212	3212	20	3 719,59	3 800,00	-80,41	3 719,59	3 800,00	-80,41
1/240100-590000	Freiwillige Sozialleistungen	2212	3212	20	313,72	200,00	113,72	313,72	200,00	113,72
1/240100-592000	Dotierung von Rückstellungen für Jubiläumszuwendungen	2214			1 459,61	1 700,00	-240,39			
1/240100-600000	Strom	2222	3222	24	2 412,45	3 800,00	-1 387,55	2 412,45	3 800,00	-1 387,55
1/240100-600100	Gaskosten	2222	3222	24	5 768,36	5 800,00	-31,64	5 768,36	5 800,00	-31,64
1/240100-610000	Instandhaltung von Grund und Boden	2224	3224	24	1 334,24	800,00	534,24	1 334,24	800,00	534,24
1/240100-613000	Instandhaltung von sonstigen Grundstückseinrichtungen	2224	3224	24	468,73		468,73	468,73		468,73
1/240100-614000	Gebäudeinstandhaltung	2224	3224	24	944,79	12 000,00	-11 055,21	748,12	12 000,00	-11 251,88
1/240100-618000	Instandhaltung der Einrichtung	2224	3224	24	325,17	1 000,00	-674,83	332,29	1 000,00	-667,71
1/240100-630000	Portogebühren	2222	3222	24		100,00	-100,00		100,00	-100,00
1/240100-631000	Telefongebühren	2222	3222	24	609,14	600,00	9,14	609,14	600,00	9,14
1/240100-650000	Zinsen Bankdarlehen	2241	3241	25	4 345,30	7 000,00	-2 654,70	4 345,30	7 000,00	-2 654,70
1/240100-670000	Versicherungen	2222	3222	24	2 218,11	2 200,00	18,11	2 218,11	2 200,00	18,11

		MVAG MVAG VCQU			Ergebnisrechnung			Finanzierungsrechnung		
		EH	FH		RA 2023	VA 2023	RA - VA	RA 2023	VA 2023	RA - VA
1/240100-680000	Planmäßige Abschreibung	2226			44 736,39	45 100,00	-363,61			
1/240100-700000	Mietservice	2223	3223	24	525,62	500,00	25,62	517,56	500,00	17,56
1/240100-700100	Kopiervertrag	2223	3223	24	1 178,64	1 300,00	-121,36	705,24	1 300,00	-594,76
1/240100-711000	Hausbesitzabgaben	2225	3225	24	2 070,16	2 200,00	-129,84	2 070,16	2 200,00	-129,84
1/240100-720000	Kostensätze Wihof	2225	3225	24	10 161,30	18 000,00	-7 838,70	10 161,30	18 000,00	-7 838,70
1/240100-720100	Kostensätze Verwaltung	2225	3225	24	91,09		91,09	91,09		91,09
1/240100-723000	Repräsentationskosten	2225	3225	24		200,00	-200,00		200,00	-200,00
1/240100-724000	Reisegebühren	2225	3225	24		100,00	-100,00		100,00	-100,00
1/240100-728100	Entgelte für sonstige Leistungen	2225	3225	24	144,90	200,00	-55,10	144,90	200,00	-55,10
1/240100-729000	Sonstige Ausgaben	2225	3225	24	25,00	100,00	-75,00	25,00	100,00	-75,00
1/240100-768000	Sonstige Transfers an private Haushalte (Härtefälle NM-Betreuung)	2234	3234	27	593,40		593,40	593,40		593,40
SU 22 / 32	Summe Aufwendungen / Auszahlungen operative Gebarung				268 641,38	305 700,00	-37 058,62	220 734,21	258 900,00	-38 165,79
SA 0 / SA 1	(0) Nettoergebnis (21 - 22) / (1) Geldfluss operative Gebarung (31 – 32)				-229 628,19	-262 200,00	32 571,81	-181 660,08	-215 700,00	34 039,92
SU 23	Summe Haushaltsrücklagen				0,00	0,00	0,00	0,00	0,00	0,00
SA00	Nettoergebnis nach Zuw./Entn. Haushaltsrücklagen (Saldo 0 +/- SU23)				-229 628,19	-262 200,00	32 571,81			
Investive Gebarung										
SU 33	Summe Einzahlungen investive Gebarung							0,00	0,00	0,00
1/240100-042000	Amts-, Betriebs- und Geschäftsausstattung		3415	2 41					3 500,00	-3 500,00
1/240100-050000	PV-Anlage		3412	2 40				30 000,00	25 800,00	4 200,00
1/240100-070000	Softwarelizenzen		3411	2 42				25,00	100,00	-75,00
SU 34	Summe Auszahlungen investive Gebarung							30 025,00	29 400,00	625,00
SA2	Saldo (2) Geldfluss aus der Investiven Gebarung (33 – 34)							-30 025,00	-29 400,00	-625,00
SA3	Saldo (3) Nettofinanzierungssaldo (Saldo 1 + Saldo 2)							-211 685,08	-245 100,00	33 414,92
Finanzierungstätigkeit										
SU 35	Summe Einzahlungen aus der Finanzierungstätigkeit							0,00	0,00	0,00
1/240100-346000	Tilgung Bankdarlehen		3614	65				20 000,00	20 000,00	
SU 36	Summe Auszahlungen aus der Finanzierungstätigkeit							20 000,00	20 000,00	0,00
SA4	Saldo (4) Geldfluss aus der Finanzierungstätigkeit (35 – 36)							-20 000,00	-20 000,00	0,00
SA5	Saldo (5) Geldfluss aus der voranschlagswirksamen Gebarung (Saldo 3 + Saldo 4)							-231 685,08	-265 100,00	33 414,92
240200 Kindergarten Getreidestraße										
Operative Gebarung										
2/240200+810000	Elternbeiträge	2114	3114	13	3 974,40	3 800,00	174,40	4 028,40	3 800,00	228,40
2/240200+810100	Essensbeiträge	2114	3114	13	6 851,91	6 000,00	851,91	6 847,57	6 000,00	847,57
2/240200+810200	Beitrag Nachmittagsbetreuung	2114	3114	13	4 240,07	2 600,00	1 640,07	4 388,48	2 600,00	1 788,48
2/240200+817000	Erträge aus der Auflösung von sonstigen Rückstellungen	2117			561,99		561,99			

		MVAG	MVAG	VCQU	Ergebnisrechnung			Finanzierungsrechnung		
		EH	FH		RA 2023	VA 2023	RA - VA	RA 2023	VA 2023	RA - VA
2/240200+861000	ZIZU NÖ Schul- und Kdg-Fonds	2121	3121	15	39 671,56	36 600,00	3 071,56	39 671,56	36 600,00	3 071,56
2/240200+861100	NÖ Schul- und Kdg-Fonds	2121	3121	15	63 300,00	63 300,00		63 300,00	63 300,00	
2/240200+861200	Sonderförderung Ferienbetreuung	2121	3121	15	700,00		700,00	700,00		700,00
SU 21 / 31	Summe Erträge / Einzahlungen operative Gebarung				119 299,93	112 300,00	6 999,93	118 936,01	112 300,00	6 636,01
1/240200-400000	Dienstbekleidung	2221	3221	23		400,00	-400,00		400,00	-400,00
1/240200-400100	Geringwertige Wirtschaftsgüter (GWG)	2221	3221	23	6 925,82	4 500,00	2 425,82	6 896,74	4 500,00	2 396,74
1/240200-430000	Süßigkeiten, Getränke,...	2221	3221	23	668,66	1 200,00	-531,34	649,39	1 200,00	-550,61
1/240200-430100	Essen Nachmittagsbetreuung	2221	3221	23	7 603,09	6 200,00	1 403,09	7 040,18	6 200,00	840,18
1/240200-454000	Reinigungsmittel	2221	3221	23	708,08	1 000,00	-291,92	699,13	1 000,00	-300,87
1/240200-454100	Hygieneartikel	2221	3221	23	478,59	1 000,00	-521,41	463,64	1 000,00	-536,36
1/240200-455000	Düngemittel,...	2221	3221	23	46,03	300,00	-253,97	46,03	300,00	-253,97
1/240200-456000	Büromaterial	2221	3221	23	333,48	500,00	-166,52	333,48	500,00	-166,52
1/240200-457000	Druckwerke (Bücher, Kopien,...)	2221	3221	23	439,48	700,00	-260,52	439,48	700,00	-260,52
1/240200-458000	Hausapotheke	2221	3221	23	13,22	100,00	-86,78	5,16	100,00	-94,84
1/240200-459000	sonst.Verbrauchsgüter (Bastelm., etc.)	2221	3221	23	1 072,00	2 000,00	-928,00	1 029,40	2 000,00	-970,60
1/240200-511000	Bezüge VB Arbeiter	2211	3211	20	88 851,30	88 900,00	-48,70	88 851,30	88 900,00	-48,70
1/240200-580000	DGB-FA	2212	3212	20	2 156,12	2 200,00	-43,88	2 156,12	2 200,00	-43,88
1/240200-582100	DGB-SV und MV	2212	3212	20	19 033,67	19 000,00	33,67	19 033,67	19 000,00	33,67
1/240200-588000	Kommunalsteuer	2212	3212	20	1 748,17	1 700,00	48,17	1 748,17	1 700,00	48,17
1/240200-590000	Freiwillige Sozialleistungen	2212	3212	20	323,39	100,00	223,39	323,39	100,00	223,39
1/240200-592000	Dotierung von Rückstellungen für Jubiläumszuwendungen	2214				400,00	-400,00			
1/240200-600000	Strom	2222	3222	24	4 823,38	5 000,00	-176,62	4 823,38	5 000,00	-176,62
1/240200-600200	Wärme	2222	3222	24	5 262,39	5 300,00	-37,61	5 262,39	5 300,00	-37,61
1/240200-610000	Instandhaltung von Grund und Boden	2224	3224	24	993,67	800,00	193,67	993,67	800,00	193,67
1/240200-614000	Gebäudeinstandhaltung	2224	3224	24	790,33	3 000,00	-2 209,67	790,33	3 000,00	-2 209,67
1/240200-618000	Instandhaltung der Einrichtung	2224	3224	24	192,89	500,00	-307,11	192,89	500,00	-307,11
1/240200-630000	Portogebühren	2222	3222	24		100,00	-100,00		100,00	-100,00
1/240200-631000	Telefongebühren	2222	3222	24	1 267,51	1 300,00	-32,49	1 267,51	1 300,00	-32,49
1/240200-680000	Planmäßige Abschreibung	2226			133,75	100,00	33,75			
1/240200-700000	Mietzins	2223	3223	24	77 268,31	90 000,00	-12 731,69	77 268,31	90 000,00	-12 731,69
1/240200-700100	Kopiervertrag	2223	3223	24	1 122,33	1 200,00	-77,67	1 122,33	1 200,00	-77,67
1/240200-720000	Kostensätze Wihof	2225	3225	24	10 501,63	18 000,00	-7 498,37	10 501,63	18 000,00	-7 498,37
1/240200-723000	Repräsentationskosten	2225	3225	24		200,00	-200,00		200,00	-200,00
1/240200-724000	Reisegebühren	2225	3225	24	40,28	100,00	-59,72	40,28	100,00	-59,72
1/240200-728200	Entgelte für sonstige Leistungen	2225	3225	24	146,04	200,00	-53,96	146,04	200,00	-53,96
1/240200-729000	Sonstige Ausgaben	2225	3225	24	25,00	100,00	-75,00		100,00	-100,00

		MVAG	MVAG	VCQU	Ergebnisrechnung			Finanzierungsrechnung		
		EH	FH		RA 2023	VA 2023	RA - VA	RA 2023	VA 2023	RA - VA
1/240200-768000	Sonstige Transfers an private Haushalte (Härtefälle NM-Betreuung)	2234	3234	27	672,52		672,52	672,52		672,52
SU 22 / 32	Summe Aufwendungen / Auszahlungen operative Gebarung				233 641,13	256 100,00	-22 458,87	232 796,56	255 600,00	-22 803,44
SA 0 / SA 1	(0) Nettoergebnis (21 - 22) / (1) Geldfluss operative Gebarung (31 – 32)				-114 341,20	-143 800,00	29 458,80	-113 860,55	-143 300,00	29 439,45
SU 23	Summe Haushaltsrücklagen				0,00	0,00	0,00	0,00	0,00	0,00
SA00	Nettoergebnis nach Zuw./Entn. Haushaltsrücklagen (Saldo 0 +/- SU23)				-114 341,20	-143 800,00	29 458,80			
Investive Gebarung										
SU 33	Summe Einzahlungen investive Gebarung							0,00	0,00	0,00
1/240200-042000	Amts-, Betriebs- und Geschäftsausstattung		3415	2 41					3 500,00	-3 500,00
SU 34	Summe Auszahlungen investive Gebarung							0,00	3 500,00	-3 500,00
SA2	Saldo (2) Geldfluss aus der Investiven Gebarung (33 – 34)							0,00	-3 500,00	3 500,00
SA3	Saldo (3) Nettofinanzierungssaldo (Saldo 1 + Saldo 2)							-113 860,55	-146 800,00	32 939,45
Finanzierungstätigkeit										
SU 35	Summe Einzahlungen aus der Finanzierungstätigkeit							0,00	0,00	0,00
SU 36	Summe Auszahlungen aus der Finanzierungstätigkeit							0,00	0,00	0,00
SA4	Saldo (4) Geldfluss aus der Finanzierungstätigkeit (35 – 36)							0,00	0,00	0,00
SA5	Saldo (5) Geldfluss aus der voranschlagswirksamen Gebarung (Saldo 3 + Saldo 4)							-113 860,55	-146 800,00	32 939,45
240300 Aufstockung KDG I										
Operative Gebarung										
SU 21 / 31	Summe Erträge / Einzahlungen operative Gebarung				0,00	0,00	0,00	0,00	0,00	0,00
SU 22 / 32	Summe Aufwendungen / Auszahlungen operative Gebarung				0,00	0,00	0,00	0,00	0,00	0,00
SA 0 / SA 1	(0) Nettoergebnis (21 - 22) / (1) Geldfluss operative Gebarung (31 – 32)				0,00	0,00	0,00	0,00	0,00	0,00
SU 23	Summe Haushaltsrücklagen				0,00	0,00	0,00	0,00	0,00	0,00
SA00	Nettoergebnis nach Zuw./Entn. Haushaltsrücklagen (Saldo 0 +/- SU23)				0,00	0,00	0,00			
Investive Gebarung										
6/240300+300000	Zweckzuschuss Bund (KIP 2023)		3331	1 33				226 902,00	226 900,00	2,00
6/240300+301100	Landesförderung Ökomanagement		3331	1 33				3 780,00		3 780,00
SU 33	Summe Einzahlungen investive Gebarung							230 682,00	226 900,00	3 782,00
5/240300-010000	Errichtungskosten		3413	1 40				851 018,35	1 299 400,00	-448 381,65
SU 34	Summe Auszahlungen investive Gebarung							851 018,35	1 299 400,00	-448 381,65
SA2	Saldo (2) Geldfluss aus der Investiven Gebarung (33 – 34)							-620 336,35	-1 072 500,00	452 163,65
SA3	Saldo (3) Nettofinanzierungssaldo (Saldo 1 + Saldo 2)							-620 336,35	-1 072 500,00	452 163,65
Finanzierungstätigkeit										
6/240300+346000	Bankdarlehen		3514	1 55				880 600,00	880 600,00	
SU 35	Summe Einzahlungen aus der Finanzierungstätigkeit							880 600,00	880 600,00	0,00
SU 36	Summe Auszahlungen aus der Finanzierungstätigkeit							0,00	0,00	0,00

		MVAG MVAG VCQU			Ergebnisrechnung			Finanzierungsrechnung		
		EH	FH		RA 2023	VA 2023	RA - VA	RA 2023	VA 2023	RA - VA
SA4	Saldo (4) Geldfluss aus der Finanzierungstätigkeit (35 – 36)							880 600,00	880 600,00	0,00
SA5	Saldo (5) Geldfluss aus der voranschlagswirksamen Gebarung (Saldo 3 + Saldo 4)							260 263,65	-191 900,00	452 163,65
240400	Kleinkindbetreuung									
Operative Gebarung										
2/240400+811000	Pachtzins	2115	3115	14	9 997,43	10 000,00	-2,57	9 997,43	10 000,00	-2,57
2/240400+861000	ZIZU NÖ Schul- und Kdg-Fonds	2121	3121	15	26 635,59	29 700,00	-3 064,41	26 635,59	29 700,00	-3 064,41
SU 21 / 31	Summe Erträge / Einzahlungen operative Gebarung				36 633,02	39 700,00	-3 066,98	36 633,02	39 700,00	-3 066,98
1/240400-400000	Geringwertige Wirtschaftsgüter (GWG)	2221	3221	23	2 281,33	4 600,00	-2 318,67	2 281,33	4 600,00	-2 318,67
1/240400-600000	Strom	2222	3222	24	3 107,18	3 100,00	7,18	3 107,18	3 100,00	7,18
1/240400-600200	Wärme	2222	3222	24	3 390,02	3 400,00	-9,98	3 390,02	3 400,00	-9,98
1/240400-610000	Instandhaltung von Grund und Boden	2224	3224	24	245,64		245,64	245,64		245,64
1/240400-680000	Planmäßige Abschreibung	2226			134,89	400,00	-265,11			
1/240400-700000	Mietzins	2223	3223	24	51 869,71	62 000,00	-10 130,29	51 869,71	62 000,00	-10 130,29
1/240400-720000	Kostenersätze Wihof	2225	3225	24	4 978,55	7 000,00	-2 021,45	4 978,55	7 000,00	-2 021,45
1/240400-728000	Projekt Kleinkindbetreuung	2225	3225	24	97 964,73	105 000,00	-7 035,27	97 964,73	105 000,00	-7 035,27
SU 22 / 32	Summe Aufwendungen / Auszahlungen operative Gebarung				163 972,05	185 500,00	-21 527,95	163 837,16	185 100,00	-21 262,84
SA 0 / SA 1	(0) Nettoergebnis (21 - 22) / (1) Geldfluss operative Gebarung (31 – 32)				-127 339,03	-145 800,00	18 460,97	-127 204,14	-145 400,00	18 195,86
SU 23	Summe Haushaltsrücklagen				0,00	0,00	0,00	0,00	0,00	0,00
SA00	Nettoergebnis nach Zuw./Entn. Haushaltsrücklagen (Saldo 0 +/- SU23)				-127 339,03	-145 800,00	18 460,97			
Investive Gebarung										
SU 33	Summe Einzahlungen investive Gebarung							0,00	0,00	0,00
1/240400-042000	Amts-, Betriebs- und Geschäftsausstattung		3415	2 41				1 348,92		1 348,92
SU 34	Summe Auszahlungen investive Gebarung							1 348,92	0,00	1 348,92
SA2	Saldo (2) Geldfluss aus der Investiven Gebarung (33 – 34)							-1 348,92	0,00	-1 348,92
SA3	Saldo (3) Nettofinanzierungssaldo (Saldo 1 + Saldo 2)							-128 553,06	-145 400,00	16 846,94
Finanzierungstätigkeit										
SU 35	Summe Einzahlungen aus der Finanzierungstätigkeit							0,00	0,00	0,00
SU 36	Summe Auszahlungen aus der Finanzierungstätigkeit							0,00	0,00	0,00
SA4	Saldo (4) Geldfluss aus der Finanzierungstätigkeit (35 – 36)							0,00	0,00	0,00
SA5	Saldo (5) Geldfluss aus der voranschlagswirksamen Gebarung (Saldo 3 + Saldo 4)							-128 553,06	-145 400,00	16 846,94

		MVAG	MVAG	VCQU	Ergebnisrechnung			Finanzierungsrechnung		
		EH	FH		RA 2023	VA 2023	RA - VA	RA 2023	VA 2023	RA - VA
25	Außerschulische Jugendberziehung									
250	Schülerhorte									
250000	Ferienbetreuung									
Operative Gebarung										
2/250000+810000	Elternbeiträge	2114	3114	13	5 039,60	5 000,00	39,60	5 039,60	5 000,00	39,60
2/250000+861000	Landesförderung	2121	3121	15	3 683,33	3 800,00	-116,67	3 683,33	3 800,00	-116,67
2/250000+862000	Beitrag Gemeinde Wieselburg-Land	2121	3121	15	7 905,97	3 300,00	4 605,97	7 905,97	3 300,00	4 605,97
SU 21 / 31	Summe Erträge / Einzahlungen operative Gebarung				16 628,90	12 100,00	4 528,90	16 628,90	12 100,00	4 528,90
1/250000-720000	Kostenersätze Wihof	2225	3225	24	1 225,19	1 500,00	-274,81	1 225,19	1 500,00	-274,81
1/250000-720300	Kostenersätze Volksschule	2225	3225	24	18 895,39	10 800,00	8 095,39	18 895,39	10 800,00	8 095,39
1/250000-728000	Entgelte für sonstige Leistungen	2225	3225	24	5 833,55	5 000,00	833,55	5 833,55	5 000,00	833,55
SU 22 / 32	Summe Aufwendungen / Auszahlungen operative Gebarung				25 954,13	17 300,00	8 654,13	25 954,13	17 300,00	8 654,13
SA 0 / SA 1	(0) Nettoergebnis (21 - 22) / (1) Geldfluss operative Gebarung (31 - 32)				-9 325,23	-5 200,00	-4 125,23	-9 325,23	-5 200,00	-4 125,23
SU 23	Summe Haushaltsrücklagen				0,00	0,00	0,00	0,00	0,00	0,00
SA00	Nettoergebnis nach Zuw./Entn. Haushaltsrücklagen (Saldo 0 +/- SU23)				-9 325,23	-5 200,00	-4 125,23			
Investive Gebarung										
SU 33	Summe Einzahlungen investive Gebarung							0,00	0,00	0,00
SU 34	Summe Auszahlungen investive Gebarung							0,00	0,00	0,00
SA2	Saldo (2) Geldfluss aus der Investiven Gebarung (33 - 34)							0,00	0,00	0,00
SA3	Saldo (3) Nettofinanzierungssaldo (Saldo 1 + Saldo 2)							-9 325,23	-5 200,00	-4 125,23
Finanzierungstätigkeit										
SU 35	Summe Einzahlungen aus der Finanzierungstätigkeit							0,00	0,00	0,00
SU 36	Summe Auszahlungen aus der Finanzierungstätigkeit							0,00	0,00	0,00
SA4	Saldo (4) Geldfluss aus der Finanzierungstätigkeit (35 - 36)							0,00	0,00	0,00
SA5	Saldo (5) Geldfluss aus der voranschlagswirksamen Gebarung (Saldo 3 + Saldo 4)							-9 325,23	-5 200,00	-4 125,23
259	Sonstige Einrichtungen und Maßnahmen									
259000	Jugendservicestelle (JUSY)									
Operative Gebarung										
SU 21 / 31	Summe Erträge / Einzahlungen operative Gebarung				0,00	0,00	0,00	0,00	0,00	0,00
1/259000-700000	Kopiervertrag	2223	3223	24	430,29	500,00	-69,71	430,29	500,00	-69,71
1/259000-720000	Kostenersätze Wihof	2225	3225	24		500,00	-500,00		500,00	-500,00
1/259000-728000	Entgelte für sonstige Leistungen	2225	3225	24		100,00	-100,00		100,00	-100,00
1/259000-757000	Beitrag Jugendservicestelle	2234	3234	27	93 848,33	93 800,00	48,33	93 848,33	93 800,00	48,33
SU 22 / 32	Summe Aufwendungen / Auszahlungen operative Gebarung				94 278,62	94 900,00	-621,38	94 278,62	94 900,00	-621,38
SA 0 / SA 1	(0) Nettoergebnis (21 - 22) / (1) Geldfluss operative Gebarung (31 - 32)				-94 278,62	-94 900,00	621,38	-94 278,62	-94 900,00	621,38
SU 23	Summe Haushaltsrücklagen				0,00	0,00	0,00	0,00	0,00	0,00

		MVAG	MVAG	VCQU	Ergebnisrechnung			Finanzierungsrechnung		
		EH	FH		RA 2023	VA 2023	RA - VA	RA 2023	VA 2023	RA - VA
SA00	Nettoergebnis nach Zuw./Entn. Haushaltsrücklagen (Saldo 0 +/- SU23)				-94 278,62	-94 900,00	621,38			
Investive Gebarung										
SU 33	Summe Einzahlungen investive Gebarung							0,00	0,00	0,00
SU 34	Summe Auszahlungen investive Gebarung							0,00	0,00	0,00
SA2	Saldo (2) Geldfluss aus der Investiven Gebarung (33 – 34)							0,00	0,00	0,00
SA3	Saldo (3) Nettofinanzierungssaldo (Saldo 1 + Saldo 2)							-94 278,62	-94 900,00	621,38
Finanzierungstätigkeit										
SU 35	Summe Einzahlungen aus der Finanzierungstätigkeit							0,00	0,00	0,00
SU 36	Summe Auszahlungen aus der Finanzierungstätigkeit							0,00	0,00	0,00
SA4	Saldo (4) Geldfluss aus der Finanzierungstätigkeit (35 – 36)							0,00	0,00	0,00
SA5	Saldo (5) Geldfluss aus der voranschlagswirksamen Gebarung (Saldo 3 + Saldo 4)							-94 278,62	-94 900,00	621,38
259100 Jugendprojekte										
Operative Gebarung										
2/259100+810000	KinderUNlversum Teilnahmegebühr	2114	3114	13	3 218,60	4 000,00	-781,40	3 218,60	4 000,00	-781,40
2/259100+861000	KinderUNlversum Leader Förderung	2121	3121	15	12 724,29	12 800,00	-75,71	12 724,29	12 800,00	-75,71
2/259100+864100	KinderUNlversum Sponsorbeitrag	2123	3123	16	3 000,00	3 000,00		3 000,00	3 000,00	
SU 21 / 31	Summe Erträge / Einzahlungen operative Gebarung				18 942,89	19 800,00	-857,11	18 942,89	19 800,00	-857,11
1/259100-457000	Druckwerke (Kopien)	2221	3221	23	1 217,88	1 200,00	17,88	1 217,88	1 200,00	17,88
1/259100-720000	Kostenersätze Wihof (Junge Forscher/Kinderuni)	2225	3225	24	116,68	500,00	-383,32	116,68	500,00	-383,32
1/259100-728000	Junge Forscher	2225	3225	24	2 408,14	5 000,00	-2 591,86	2 408,14	5 000,00	-2 591,86
1/259100-728100	KinderUNlversum	2225	3225	24	13 689,55	15 000,00	-1 310,45	13 689,55	15 000,00	-1 310,45
SU 22 / 32	Summe Aufwendungen / Auszahlungen operative Gebarung				17 432,25	21 700,00	-4 267,75	17 432,25	21 700,00	-4 267,75
SA 0 / SA 1	(0) Nettoergebnis (21 - 22) / (1) Geldfluss operative Gebarung (31 – 32)				1 510,64	-1 900,00	3 410,64	1 510,64	-1 900,00	3 410,64
SU 23	Summe Haushaltsrücklagen				0,00	0,00	0,00	0,00	0,00	0,00
SA00	Nettoergebnis nach Zuw./Entn. Haushaltsrücklagen (Saldo 0 +/- SU23)				1 510,64	-1 900,00	3 410,64			
Investive Gebarung										
SU 33	Summe Einzahlungen investive Gebarung							0,00	0,00	0,00
SU 34	Summe Auszahlungen investive Gebarung							0,00	0,00	0,00
SA2	Saldo (2) Geldfluss aus der Investiven Gebarung (33 – 34)							0,00	0,00	0,00
SA3	Saldo (3) Nettofinanzierungssaldo (Saldo 1 + Saldo 2)							1 510,64	-1 900,00	3 410,64
Finanzierungstätigkeit										
SU 35	Summe Einzahlungen aus der Finanzierungstätigkeit							0,00	0,00	0,00
SU 36	Summe Auszahlungen aus der Finanzierungstätigkeit							0,00	0,00	0,00
SA4	Saldo (4) Geldfluss aus der Finanzierungstätigkeit (35 – 36)							0,00	0,00	0,00
SA5	Saldo (5) Geldfluss aus der voranschlagswirksamen Gebarung (Saldo 3 + Saldo 4)							1 510,64	-1 900,00	3 410,64

		MVAG	MVAG	VCQU	Ergebnisrechnung			Finanzierungsrechnung		
		EH	FH		RA 2023	VA 2023	RA - VA	RA 2023	VA 2023	RA - VA
26	Sport und außerschulische Leibeserziehung									
262	Sportplätze									
262000	Sportplätze									
Operative Gebarung										
2/262000+861000	Zinsenzuschuss FSA	2121	3121	15	108,96	100,00	8,96	108,96	100,00	8,96
SU 21 / 31	Summe Erträge / Einzahlungen operative Gebarung				108,96	100,00	8,96	108,96	100,00	8,96
1/262000-400000	Geringwertige Wirtschaftsgüter (GWG)	2221	3221	23	344,16		344,16	344,16		344,16
1/262000-613000	Instandhaltung der Sportanlagen	2224	3224	24	528,19	1 000,00	-471,81	528,19	1 000,00	-471,81
1/262000-617000	Instandhaltung Mäher	2224	3224	24		500,00	-500,00		500,00	-500,00
1/262000-650000	Zinsen Bankdarlehen	2241	3241	25	181,71	200,00	-18,29	181,71	200,00	-18,29
1/262000-680000	Planmäßige Abschreibung	2226			57,55	100,00	-42,45			
1/262000-720000	Kostenersätze Wihof	2225	3225	24		1 000,00	-1 000,00		1 000,00	-1 000,00
SU 22 / 32	Summe Aufwendungen / Auszahlungen operative Gebarung				1 111,61	2 800,00	-1 688,39	1 054,06	2 700,00	-1 645,94
SA 0 / SA 1	(0) Nettoergebnis (21 - 22) / (1) Geldfluss operative Gebarung (31 - 32)				-1 002,65	-2 700,00	1 697,35	-945,10	-2 600,00	1 654,90
SU 23	Summe Haushaltsrücklagen				0,00	0,00	0,00	0,00	0,00	0,00
SA00	Nettoergebnis nach Zuw./Entn. Haushaltsrücklagen (Saldo 0 +/- SU23)				-1 002,65	-2 700,00	1 697,35			
Investive Gebarung										
SU 33	Summe Einzahlungen investive Gebarung							0,00	0,00	0,00
SU 34	Summe Auszahlungen investive Gebarung							0,00	0,00	0,00
SA2	Saldo (2) Geldfluss aus der Investiven Gebarung (33 - 34)							0,00	0,00	0,00
SA3	Saldo (3) Nettofinanzierungssaldo (Saldo 1 + Saldo 2)							-945,10	-2 600,00	1 654,90
Finanzierungstätigkeit										
SU 35	Summe Einzahlungen aus der Finanzierungstätigkeit							0,00	0,00	0,00
1/262000-346000	Tilgung Bankdarlehen		3614	65				3 000,00	3 000,00	
SU 36	Summe Auszahlungen aus der Finanzierungstätigkeit							3 000,00	3 000,00	0,00
SA4	Saldo (4) Geldfluss aus der Finanzierungstätigkeit (35 - 36)							-3 000,00	-3 000,00	0,00
SA5	Saldo (5) Geldfluss aus der voranschlagswirksamen Gebarung (Saldo 3 + Saldo 4)							-3 945,10	-5 600,00	1 654,90
269	Sonstige Einrichtungen und Maßnahmen									
269000	Sonstige Einrichtungen und Maßnahmen (Sport)									
Operative Gebarung										
SU 21 / 31	Summe Erträge / Einzahlungen operative Gebarung				0,00	0,00	0,00	0,00	0,00	0,00
1/269000-680000	Planmäßige Abschreibung	2226			131,88	100,00	31,88			
1/269000-711000	Hausbesitzabgaben	2225	3225	24	18 116,11	15 000,00	3 116,11	18 116,11	15 000,00	3 116,11
1/269000-720000	Kostenersätze Wihof	2225	3225	24	3 189,38	6 000,00	-2 810,62	3 189,38	6 000,00	-2 810,62
1/269000-757000	Subventionen an Sportvereine	2234	3234	27	42 161,20	63 500,00	-21 338,80	42 161,20	63 500,00	-21 338,80

		MVAG	MVAG	VCQU	Ergebnisrechnung			Finanzierungsrechnung		
		EH	FH		RA 2023	VA 2023	RA - VA	RA 2023	VA 2023	RA - VA
1/269000-757100	Subvention "Haus des Sports"	2234	3234	27	141 257,51	127 000,00	14 257,51	141 257,51	127 000,00	14 257,51
SU 22 / 32	Summe Aufwendungen / Auszahlungen operative Gebarung				204 856,08	211 600,00	-6 743,92	204 724,20	211 500,00	-6 775,80
SA 0 / SA 1	(0) Nettoergebnis (21 - 22) / (1) Geldfluss operative Gebarung (31 – 32)				-204 856,08	-211 600,00	6 743,92	-204 724,20	-211 500,00	6 775,80
SU 23	Summe Haushaltsrücklagen				0,00	0,00	0,00	0,00	0,00	0,00
SA00	Nettoergebnis nach Zuw./Entn. Haushaltsrücklagen (Saldo 0 +/- SU23)				-204 856,08	-211 600,00	6 743,92			
Investive Gebarung										
SU 33	Summe Einzahlungen investive Gebarung							0,00	0,00	0,00
SU 34	Summe Auszahlungen investive Gebarung							0,00	0,00	0,00
SA2	Saldo (2) Geldfluss aus der Investiven Gebarung (33 – 34)							0,00	0,00	0,00
SA3	Saldo (3) Nettofinanzierungssaldo (Saldo 1 + Saldo 2)							-204 724,20	-211 500,00	6 775,80
Finanzierungstätigkeit										
SU 35	Summe Einzahlungen aus der Finanzierungstätigkeit							0,00	0,00	0,00
SU 36	Summe Auszahlungen aus der Finanzierungstätigkeit							0,00	0,00	0,00
SA4	Saldo (4) Geldfluss aus der Finanzierungstätigkeit (35 – 36)							0,00	0,00	0,00
SA5	Saldo (5) Geldfluss aus der voranschlagswirksamen Gebarung (Saldo 3 + Saldo 4)							-204 724,20	-211 500,00	6 775,80
269100 Sportveranstaltungen										
Operative Gebarung										
SU 21 / 31	Summe Erträge / Einzahlungen operative Gebarung				0,00	0,00	0,00	0,00	0,00	0,00
1/269100-720000	Kostenersätze Wihof	2225	3225	24	5 678,66	5 000,00	678,66	5 678,66	5 000,00	678,66
1/269100-728000	Erlauftaler Radsporttage	2225	3225	24	7 860,58	7 000,00	860,58	7 860,58	7 000,00	860,58
SU 22 / 32	Summe Aufwendungen / Auszahlungen operative Gebarung				13 539,24	12 000,00	1 539,24	13 539,24	12 000,00	1 539,24
SA 0 / SA 1	(0) Nettoergebnis (21 - 22) / (1) Geldfluss operative Gebarung (31 – 32)				-13 539,24	-12 000,00	-1 539,24	-13 539,24	-12 000,00	-1 539,24
SU 23	Summe Haushaltsrücklagen				0,00	0,00	0,00	0,00	0,00	0,00
SA00	Nettoergebnis nach Zuw./Entn. Haushaltsrücklagen (Saldo 0 +/- SU23)				-13 539,24	-12 000,00	-1 539,24			
Investive Gebarung										
SU 33	Summe Einzahlungen investive Gebarung							0,00	0,00	0,00
SU 34	Summe Auszahlungen investive Gebarung							0,00	0,00	0,00
SA2	Saldo (2) Geldfluss aus der Investiven Gebarung (33 – 34)							0,00	0,00	0,00
SA3	Saldo (3) Nettofinanzierungssaldo (Saldo 1 + Saldo 2)							-13 539,24	-12 000,00	-1 539,24
Finanzierungstätigkeit										
SU 35	Summe Einzahlungen aus der Finanzierungstätigkeit							0,00	0,00	0,00
SU 36	Summe Auszahlungen aus der Finanzierungstätigkeit							0,00	0,00	0,00
SA4	Saldo (4) Geldfluss aus der Finanzierungstätigkeit (35 – 36)							0,00	0,00	0,00
SA5	Saldo (5) Geldfluss aus der voranschlagswirksamen Gebarung (Saldo 3 + Saldo 4)							-13 539,24	-12 000,00	-1 539,24

		MVAG	MVAG	VCQU	Ergebnisrechnung			Finanzierungsrechnung		
		EH	FH		RA 2023	VA 2023	RA - VA	RA 2023	VA 2023	RA - VA
27	Erwachsenenbildung									
270	Volkshochschulen									
270000	Volkshochschulen									
Operative Gebarung										
2/270000+810000	Kursbeiträge	2114	3114	13	19 026,00	24 000,00	-4 974,00	19 026,00	24 000,00	-4 974,00
2/270000+829000	Sonstige Erträge	2116	3116	18	1 719,51	1 400,00	319,51	1 569,51	1 400,00	169,51
2/270000+863000	Subventionen	2121	3121	15	1 181,83	1 500,00	-318,17	1 181,83	1 500,00	-318,17
2/270000+864000	Förderung WerkStadt Wieselburg	2123	3123	16	1 250,00	1 300,00	-50,00	1 250,00	1 300,00	-50,00
SU 21 / 31	Summe Erträge / Einzahlungen operative Gebarung				23 177,34	28 200,00	-5 022,66	23 027,34	28 200,00	-5 172,66
1/270000-457000	Druckwerke	2221	3221	23	7 540,89	5 200,00	2 340,89	7 540,89	5 200,00	2 340,89
1/270000-630000	Portogebühren	2222	3222	24	1 634,18	1 300,00	334,18	1 634,18	1 300,00	334,18
1/270000-700000	Saalmieten	2223	3223	24	2 337,50	1 700,00	637,50	2 337,50	1 700,00	637,50
1/270000-728000	Leistungsentgelte an Firmen	2225	3225	24	3 212,70	5 000,00	-1 787,30	3 212,70	5 000,00	-1 787,30
1/270000-728100	WerkStadt Wieselburg	2225	3225	24	2 742,45	5 000,00	-2 257,55	2 742,45	5 000,00	-2 257,55
1/270000-728200	Entschädigungen an Einzelpersonen	2225	3225	24	18 231,00	20 000,00	-1 769,00	17 731,00	20 000,00	-2 269,00
SU 22 / 32	Summe Aufwendungen / Auszahlungen operative Gebarung				35 698,72	38 200,00	-2 501,28	35 198,72	38 200,00	-3 001,28
SA 0 / SA 1	(0) Nettoergebnis (21 - 22) / (1) Geldfluss operative Gebarung (31 - 32)				-12 521,38	-10 000,00	-2 521,38	-12 171,38	-10 000,00	-2 171,38
SU 23	Summe Haushaltsrücklagen				0,00	0,00	0,00	0,00	0,00	0,00
SA00	Nettoergebnis nach Zuw./Entn. Haushaltsrücklagen (Saldo 0 +/- SU23)				-12 521,38	-10 000,00	-2 521,38			
Investive Gebarung										
SU 33	Summe Einzahlungen investive Gebarung							0,00	0,00	0,00
SU 34	Summe Auszahlungen investive Gebarung							0,00	0,00	0,00
SA2	Saldo (2) Geldfluss aus der Investiven Gebarung (33 - 34)							0,00	0,00	0,00
SA3	Saldo (3) Nettofinanzierungssaldo (Saldo 1 + Saldo 2)							-12 171,38	-10 000,00	-2 171,38
Finanzierungstätigkeit										
SU 35	Summe Einzahlungen aus der Finanzierungstätigkeit							0,00	0,00	0,00
SU 36	Summe Auszahlungen aus der Finanzierungstätigkeit							0,00	0,00	0,00
SA4	Saldo (4) Geldfluss aus der Finanzierungstätigkeit (35 - 36)							0,00	0,00	0,00
SA5	Saldo (5) Geldfluss aus der voranschlagswirksamen Gebarung (Saldo 3 + Saldo 4)							-12 171,38	-10 000,00	-2 171,38
28	Forschung und Wissenschaft									
280	Förderung von Universitäten und Hochschulen									
280000	Förderung von Universitäten und Hochschulen									
Operative Gebarung										
2/280000+811000	Bestandszins	2115	3115	14	5 541,72	5 200,00	341,72	5 541,72	5 200,00	341,72
SU 21 / 31	Summe Erträge / Einzahlungen operative Gebarung				5 541,72	5 200,00	341,72	5 541,72	5 200,00	341,72

		MVAG MVAG VCQU			Ergebnisrechnung			Finanzierungsrechnung		
		EH	FH		RA 2023	VA 2023	RA - VA	RA 2023	VA 2023	RA - VA
1/280000-700000	Pacht Fachhochschule	2223	3223	24	1 241,08	1 000,00	241,08	1 241,08	1 000,00	241,08
1/280000-720000	Kostenersätze Wihof	2225	3225	24		300,00	-300,00		300,00	-300,00
1/280000-728000	Entgelte für sonstige Leistungen	2225	3225	24	100,00	500,00	-400,00	100,00	500,00	-400,00
1/280000-757000	Beitrag Fachhochschule	2234	3234	27	424 437,80	432 800,00	-8 362,20	374 437,80	432 800,00	-58 362,20
SU 22 / 32	Summe Aufwendungen / Auszahlungen operative Gebarung				425 778,88	434 600,00	-8 821,12	375 778,88	434 600,00	-58 821,12
SA 0 / SA 1	(0) Nettoergebnis (21 - 22) / (1) Geldfluss operative Gebarung (31 – 32)				-420 237,16	-429 400,00	9 162,84	-370 237,16	-429 400,00	59 162,84
SU 23	Summe Haushaltsrücklagen				0,00	0,00	0,00	0,00	0,00	0,00
SA00	Nettoergebnis nach Zuw./Entn. Haushaltsrücklagen (Saldo 0 +/- SU23)				-420 237,16	-429 400,00	9 162,84			
Investive Gebarung										
SU 33	Summe Einzahlungen investive Gebarung							0,00	0,00	0,00
SU 34	Summe Auszahlungen investive Gebarung							0,00	0,00	0,00
SA2	Saldo (2) Geldfluss aus der Investiven Gebarung (33 – 34)							0,00	0,00	0,00
SA3	Saldo (3) Nettofinanzierungssaldo (Saldo 1 + Saldo 2)							-370 237,16	-429 400,00	59 162,84
Finanzierungstätigkeit										
SU 35	Summe Einzahlungen aus der Finanzierungstätigkeit							0,00	0,00	0,00
SU 36	Summe Auszahlungen aus der Finanzierungstätigkeit							0,00	0,00	0,00
SA4	Saldo (4) Geldfluss aus der Finanzierungstätigkeit (35 – 36)							0,00	0,00	0,00
SA5	Saldo (5) Geldfluss aus der voranschlagswirksamen Gebarung (Saldo 3 + Saldo 4)							-370 237,16	-429 400,00	59 162,84
282	Studienbeihilfen									
282000	Studienbeihilfen									
Operative Gebarung										
SU 21 / 31	Summe Erträge / Einzahlungen operative Gebarung				0,00	0,00	0,00	0,00	0,00	0,00
1/282000-768000	NÖ Semesterticket	2234	3234	27		3 500,00	-3 500,00		3 500,00	-3 500,00
1/282000-768100	Förderung Mobilitätskarte	2234	3234	27	1 100,00	3 000,00	-1 900,00	1 100,00	3 000,00	-1 900,00
SU 22 / 32	Summe Aufwendungen / Auszahlungen operative Gebarung				1 100,00	6 500,00	-5 400,00	1 100,00	6 500,00	-5 400,00
SA 0 / SA 1	(0) Nettoergebnis (21 - 22) / (1) Geldfluss operative Gebarung (31 – 32)				-1 100,00	-6 500,00	5 400,00	-1 100,00	-6 500,00	5 400,00
SU 23	Summe Haushaltsrücklagen				0,00	0,00	0,00	0,00	0,00	0,00
SA00	Nettoergebnis nach Zuw./Entn. Haushaltsrücklagen (Saldo 0 +/- SU23)				-1 100,00	-6 500,00	5 400,00			
Investive Gebarung										
SU 33	Summe Einzahlungen investive Gebarung							0,00	0,00	0,00
SU 34	Summe Auszahlungen investive Gebarung							0,00	0,00	0,00
SA2	Saldo (2) Geldfluss aus der Investiven Gebarung (33 – 34)							0,00	0,00	0,00
SA3	Saldo (3) Nettofinanzierungssaldo (Saldo 1 + Saldo 2)							-1 100,00	-6 500,00	5 400,00
Finanzierungstätigkeit										
SU 35	Summe Einzahlungen aus der Finanzierungstätigkeit							0,00	0,00	0,00
SU 36	Summe Auszahlungen aus der Finanzierungstätigkeit							0,00	0,00	0,00
SA4	Saldo (4) Geldfluss aus der Finanzierungstätigkeit (35 – 36)							0,00	0,00	0,00

		MVAG	MVAG	VCQU	Ergebnisrechnung			Finanzierungsrechnung		
		EH	FH		RA 2023	VA 2023	RA - VA	RA 2023	VA 2023	RA - VA
SA5	Saldo (5) Geldfluss aus der voranschlagswirksamen Gebarung (Saldo 3 + Saldo 4)							-1 100,00	-6 500,00	5 400,00

		MVAG	MVAG	VCQU	Ergebnisrechnung			Finanzierungsrechnung		
		EH	FH		RA 2023	VA 2023	RA - VA	RA 2023	VA 2023	RA - VA
3 Kunst, Kultur und Kultus										
32	Musik und darstellende Kunst									
320	Ausbildung in Musik und darstellender Kunst									
320000	Musikschule									
Operative Gebarung										
2/320000+810000	Musikschulbeiträge	2114	3114	13	206 749,10	217 700,00	-10 950,90	207 787,10	217 700,00	-9 912,90
2/320000+810100	Gebühren für Ballettunterricht	2114	3114	13	51 644,00	39 100,00	12 544,00	51 746,00	39 100,00	12 646,00
2/320000+810200	Auswärtigenschulgeld	2114	3114	13	13 049,00	8 400,00	4 649,00	13 327,00	8 400,00	4 927,00
2/320000+811100	Leihgebühren Musikinstrumente	2115	3115	14	1 490,00	1 600,00	-110,00	1 490,00	1 600,00	-110,00
2/320000+813000	Erträge aus der Auflösung von Investitionszuschüssen (Kapitaltransfers)	2127			68,92	100,00	-31,08			
2/320000+817000	Erträge aus der Auflösung von sonstigen Rückstellungen	2117			11 517,10	37 200,00	-25 682,90			
2/320000+827000	Personalkostenersätze fremder Musikschulen	2116	3116	18	22 588,44	19 100,00	3 488,44	22 588,44	19 100,00	3 488,44
2/320000+829100	Diverse Einnahmen (Übertrittspr.)	2116	3116	18		800,00	-800,00		800,00	-800,00
2/320000+860000	Vergütungen nach dem Epedemiegesetz	2121	3121	15	1 937,30		1 937,30	1 937,30		1 937,30
2/320000+861000	Subvention des Landes	2121	3121	15	388 503,54	386 100,00	2 403,54	388 503,54	386 100,00	2 403,54
2/320000+862000	Beitrag Gemeinde Wieselburg-Land	2121	3121	15	225 780,05	225 800,00	-19,95	225 780,05	225 800,00	-19,95
2/320000+862100	Beitrag Marktgem. Petzenkirchen	2121	3121	15	49 066,16	49 100,00	-33,84	49 066,16	49 100,00	-33,84
2/320000+862200	Beitrag Gem. Bergland	2121	3121	15	89 092,74	83 800,00	5 292,74	89 092,74	83 800,00	5 292,74
2/320000+862600	Beiträge anderer Gemeinden	2121	3121	15	9 530,70	8 500,00	1 030,70	9 530,70	8 500,00	1 030,70
SU 21 / 31	Summe Erträge / Einzahlungen operative Gebarung				1 071 017,05	1 077 300,00	-6 282,95	1 060 849,03	1 040 000,00	20 849,03
1/320000-400000	Dienstbekleidung	2221	3221	23		100,00	-100,00		100,00	-100,00
1/320000-400100	Geringwertige Wirtschaftsgüter (GWG)	2221	3221	23	1 440,04	1 000,00	440,04	1 440,04	1 000,00	440,04
1/320000-454000	Reinigungsmittel	2221	3221	23	126,37	800,00	-673,63	126,37	800,00	-673,63
1/320000-454100	Hygieneartikel	2221	3221	23	614,84	1 200,00	-585,16	614,84	1 200,00	-585,16
1/320000-456000	Büromaterial	2221	3221	23	629,11	1 000,00	-370,89	645,11	1 000,00	-354,89
1/320000-457000	Druckwerke, Noten, ...	2221	3221	23	2 063,59	2 000,00	63,59	2 063,59	2 000,00	63,59
1/320000-457100	Druckwerke (Kopien)	2221	3221	23	5 480,45	4 800,00	680,45	5 480,45	4 800,00	680,45
1/320000-458000	Hausapotheke	2221	3221	23		100,00	-100,00		100,00	-100,00
1/320000-459000	Sonstige Verbrauchsgüter	2221	3221	23	40,55	100,00	-59,45	40,55	100,00	-59,45
1/320000-510000	Bezüge VB Angestellte	2211	3211	20	886 060,19	904 600,00	-18 539,81	886 060,19	904 600,00	-18 539,81
1/320000-511000	Bezüge VB Arbeiter	2211	3211	20	25 181,68	25 200,00	-18,32	25 181,68	25 200,00	-18,32
1/320000-523000	Aushilfen/Ferialpraktikanten - Arbeiter	2211	3211	20	1 227,39	1 700,00	-472,61	1 227,39	1 700,00	-472,61
1/320000-565000	Mehrdienstleistungsentschädigung	2211	3211	20	996,32	600,00	396,32	996,32	600,00	396,32
1/320000-580000	DGB-FA	2212	3212	20	25 345,68	35 000,00	-9 654,32	25 345,68	35 000,00	-9 654,32
1/320000-580100	DGB FA Aushilfen/Ferialpraktikanten	2212	3212	20	45,41	100,00	-54,59	45,41	100,00	-54,59

		MVAG	MVAG	VCQU	Ergebnisrechnung			Finanzierungsrechnung		
		EH	FH		RA 2023	VA 2023	RA - VA	RA 2023	VA 2023	RA - VA
1/320000-582100	DGB-SV und MV	2212	3212	20	177 917,63	193 100,00	-15 182,37	177 917,63	193 100,00	-15 182,37
1/320000-582200	DGB-SV und MV Aushilfen/Ferialpraktikanten	2212	3212	20	256,02	300,00	-43,98	256,02	300,00	-43,98
1/320000-588000	Kommunalsteuer	2212	3212	20	25 516,07	26 900,00	-1 383,93	25 516,07	26 900,00	-1 383,93
1/320000-588100	Kommunalsteuer Aushilfen	2212	3212	20	36,82	100,00	-63,18	36,82	100,00	-63,18
1/320000-590000	Freiw.Sozialleistungen, Schulungsko	2212	3212	20	896,01	1 000,00	-103,99	896,01	1 000,00	-103,99
1/320000-592000	Dotierung von Rückstellungen für Jubiläumszuwendungen	2214			3 899,82		3 899,82			
1/320000-600000	Strom	2222	3222	24	5 925,86	7 900,00	-1 974,14	5 925,86	7 900,00	-1 974,14
1/320000-600100	Gas	2222	3222	24	10 227,25	10 200,00	27,25	10 227,25	10 200,00	27,25
1/320000-610000	Instandhaltung von Grund und Boden	2224	3224	24		200,00	-200,00		200,00	-200,00
1/320000-614000	Gebäudeinstandhaltung	2224	3224	24	20 201,96	63 900,00	-43 698,04	19 453,62	63 900,00	-44 446,38
1/320000-614100	Kehrgebühren	2224	3224	24	66,58	100,00	-33,42	66,58	100,00	-33,42
1/320000-616100	Instandhaltung von Geräten	2224	3224	24	204,90	500,00	-295,10	204,90	500,00	-295,10
1/320000-618000	Instandhaltung Musikinstrumente,...	2224	3224	24	1 114,96	1 800,00	-685,04	624,96	1 800,00	-1 175,04
1/320000-631000	Telefongebühren	2222	3222	24	1 777,44	1 800,00	-22,56	1 777,44	1 800,00	-22,56
1/320000-659000	Geldverkehrs- und Bankspesen	2244	3244	24	37,00		37,00	37,00		37,00
1/320000-670000	Versicherung	2222	3222	24	2 248,76	2 200,00	48,76	2 248,76	2 200,00	48,76
1/320000-680000	Planmäßige Abschreibung	2226			52 853,11	52 100,00	753,11			
1/320000-700000	Kopiervertrag	2223	3223	24	2 079,52	1 300,00	779,52	1 075,88	1 300,00	-224,12
1/320000-700100	Saalmiete	2223	3223	24	8 873,80	6 000,00	2 873,80	8 873,80	6 000,00	2 873,80
1/320000-711000	Hausbesitzabgaben	2225	3225	24	1 095,24	1 300,00	-204,76	1 095,24	1 300,00	-204,76
1/320000-720000	Kostenersätze Wihof	2225	3225	24	3 121,32	8 000,00	-4 878,68	3 121,32	8 000,00	-4 878,68
1/320000-720100	Kostenersätze Verwaltung	2225	3225	24	958,20		958,20	958,20		958,20
1/320000-723000	Repräsentationskosten	2225	3225	24	2 887,08	2 000,00	887,08	2 887,08	2 000,00	887,08
1/320000-724000	Reisegebühren	2225	3225	24	13 677,75	15 900,00	-2 222,25	13 677,75	15 900,00	-2 222,25
1/320000-726000	Mitgliedsbeiträge an Institutionen	2225	3225	24	302,00	300,00	2,00	302,00	300,00	2,00
1/320000-728000	AKM, ...	2225	3225	24	86,99	200,00	-113,01	7,81	200,00	-192,19
1/320000-728100	Sonstige Ausgaben (Ballett, Schauspiel)	2225	3225	24	3 207,12	3 000,00	207,12	3 207,12	3 000,00	207,12
1/320000-728200	Übertrittsprüfungen	2225	3225	24	664,60	1 600,00	-935,40	664,60	1 600,00	-935,40
1/320000-728300	Entgelte für Einzelpersonen, Projekte	2225	3225	24	748,36	600,00	148,36	748,36	600,00	148,36
1/320000-728400	Projekt SinfoNÖWest	2225	3225	24		800,00	-800,00		800,00	-800,00
1/320000-728600	Musikschulverwaltungsprogramm,...	2225	3225	24	905,14	1 000,00	-94,86	905,14	1 000,00	-94,86
1/320000-728800	Personalkostenersatz Musikschule Erlauftal	2225	3225	24	6 370,87	5 900,00	470,87	6 370,87	5 900,00	470,87
1/320000-729000	Div.Ausgaben	2225	3225	24	30,00	200,00	-170,00	30,00	200,00	-170,00
1/320000-752100	Abrechnung Gemeinde Wieselburg-Land	2231	3231	26	30 880,05	30 900,00	-19,95	30 880,05	30 900,00	-19,95
1/320000-752200	Abrechnung Bergland	2231	3231	26	11 892,74	11 900,00	-7,26	11 892,74	11 900,00	-7,26
1/320000-752300	Abrechnung Petzenkirchen	2231	3231	26	6 066,16	6 100,00	-33,84	6 066,16	6 100,00	-33,84
SU 22 / 32	Summe Aufwendungen / Auszahlungen operative Gebarung				1 346 278,75	1 437 400,00	-91 121,25	1 287 220,66	1 385 300,00	-98 079,34

		MVAG	MVAG	VCQU	Ergebnisrechnung			Finanzierungsrechnung		
		EH	FH		RA 2023	VA 2023	RA - VA	RA 2023	VA 2023	RA - VA
SA 0 / SA 1	(0) Nettoergebnis (21 - 22) / (1) Geldfluss operative Gebarung (31 – 32)				-275 261,70	-360 100,00	84 838,30	-226 371,63	-345 300,00	118 928,37
SU 23	Summe Haushaltsrücklagen				0,00	0,00	0,00	0,00	0,00	0,00
SA00	Nettoergebnis nach Zuw./Entn. Haushaltsrücklagen (Saldo 0 +/- SU23)				-275 261,70	-360 100,00	84 838,30			
Investive Gebarung										
SU 33	Summe Einzahlungen investive Gebarung							0,00	0,00	0,00
1/320000-042000	Einrichtung, Möbel, Instrumente		3415	2 41					5 500,00	-5 500,00
1/320000-070000	Lizenzen		3411	2 42				794,71	100,00	694,71
SU 34	Summe Auszahlungen investive Gebarung							794,71	5 600,00	-4 805,29
SA2	Saldo (2) Geldfluss aus der Investiven Gebarung (33 – 34)							-794,71	-5 600,00	4 805,29
SA3	Saldo (3) Nettofinanzierungssaldo (Saldo 1 + Saldo 2)							-227 166,34	-350 900,00	123 733,66
Finanzierungstätigkeit										
SU 35	Summe Einzahlungen aus der Finanzierungstätigkeit							0,00	0,00	0,00
SU 36	Summe Auszahlungen aus der Finanzierungstätigkeit							0,00	0,00	0,00
SA4	Saldo (4) Geldfluss aus der Finanzierungstätigkeit (35 – 36)							0,00	0,00	0,00
SA5	Saldo (5) Geldfluss aus der voranschlagswirksamen Gebarung (Saldo 3 + Saldo 4)							-227 166,34	-350 900,00	123 733,66
321	Einrichtungen der Musikpflege									
321000	Einrichtungen der Musikpflege									
Operative Gebarung										
2/321000+817000	Erträge aus der Auflösung von sonstigen Rückstellungen	2117			4,34		4,34			
SU 21 / 31	Summe Erträge / Einzahlungen operative Gebarung				4,34	0,00	4,34	0,00	0,00	0,00
1/321000-510000	Bezüge VB Angestellte	2211	3211	20	7 301,00	7 200,00	101,00	7 301,00	7 200,00	101,00
1/321000-565000	Mehrdienstleistungsentschädigung	2211	3211	20	168,84		168,84	168,84		168,84
1/321000-580000	DGB-FA	2212	3212	20	276,46	300,00	-23,54	276,46	300,00	-23,54
1/321000-582100	DGB-SV und MV	2212	3212	20	1 602,34	1 600,00	2,34	1 602,34	1 600,00	2,34
1/321000-588000	Kommunalsteuer	2212	3212	20	224,19	200,00	24,19	224,19	200,00	24,19
1/321000-592000	Dotierung von Rückstellungen für Jubiläumszuwendungen	2214				100,00	-100,00			
1/321000-720000	Kostenersätze Wihof	2225	3225	24	116,68	1 000,00	-883,32	116,68	1 000,00	-883,32
1/321000-728000	Entgelte für sonstige Leistungen	2225	3225	24		20 000,00	-20 000,00		20 000,00	-20 000,00
1/321000-757000	Laufende Zuschüsse an Musikvereine	2234	3234	27	47 749,49	61 000,00	-13 250,51	47 749,49	61 000,00	-13 250,51
SU 22 / 32	Summe Aufwendungen / Auszahlungen operative Gebarung				57 439,00	91 400,00	-33 961,00	57 439,00	91 300,00	-33 861,00
SA 0 / SA 1	(0) Nettoergebnis (21 - 22) / (1) Geldfluss operative Gebarung (31 – 32)				-57 434,66	-91 400,00	33 965,34	-57 439,00	-91 300,00	33 861,00
SU 23	Summe Haushaltsrücklagen				0,00	0,00	0,00	0,00	0,00	0,00
SA00	Nettoergebnis nach Zuw./Entn. Haushaltsrücklagen (Saldo 0 +/- SU23)				-57 434,66	-91 400,00	33 965,34			
Investive Gebarung										
SU 33	Summe Einzahlungen investive Gebarung							0,00	0,00	0,00

		MVAG	MVAG	VCQU	Ergebnisrechnung			Finanzierungsrechnung		
		EH	FH		RA 2023	VA 2023	RA - VA	RA 2023	VA 2023	RA - VA
SU 34	Summe Auszahlungen investive Gebarung							0,00	0,00	0,00
SA2	Saldo (2) Geldfluss aus der Investiven Gebarung (33 – 34)							0,00	0,00	0,00
SA3	Saldo (3) Nettofinanzierungssaldo (Saldo 1 + Saldo 2)							-57 439,00	-91 300,00	33 861,00
Finanzierungstätigkeit										
SU 35	Summe Einzahlungen aus der Finanzierungstätigkeit							0,00	0,00	0,00
SU 36	Summe Auszahlungen aus der Finanzierungstätigkeit							0,00	0,00	0,00
SA4	Saldo (4) Geldfluss aus der Finanzierungstätigkeit (35 – 36)							0,00	0,00	0,00
SA5	Saldo (5) Geldfluss aus der voranschlagswirksamen Gebarung (Saldo 3 + Saldo 4)							-57 439,00	-91 300,00	33 861,00
322	Maßnahmen zur Förderung der Musikpflege									
322000	Maßnahmen zur Förderung der Musikpflege									
Operative Gebarung										
SU 21 / 31	Summe Erträge / Einzahlungen operative Gebarung				0,00	0,00	0,00	0,00	0,00	0,00
1/322000-728000	Konzertveranstaltung "USA Phonotone Orchestra"	2225	3225	24	720,00	700,00	20,00	720,00	700,00	20,00
SU 22 / 32	Summe Aufwendungen / Auszahlungen operative Gebarung				720,00	700,00	20,00	720,00	700,00	20,00
SA 0 / SA 1	(0) Nettoergebnis (21 - 22) / (1) Geldfluss operative Gebarung (31 – 32)				-720,00	-700,00	-20,00	-720,00	-700,00	-20,00
SU 23	Summe Haushaltsrücklagen				0,00	0,00	0,00	0,00	0,00	0,00
SA00	Nettoergebnis nach Zuw./Entn. Haushaltsrücklagen (Saldo 0 +/- SU23)				-720,00	-700,00	-20,00			
Investive Gebarung										
SU 33	Summe Einzahlungen investive Gebarung							0,00	0,00	0,00
SU 34	Summe Auszahlungen investive Gebarung							0,00	0,00	0,00
SA2	Saldo (2) Geldfluss aus der Investiven Gebarung (33 – 34)							0,00	0,00	0,00
SA3	Saldo (3) Nettofinanzierungssaldo (Saldo 1 + Saldo 2)							-720,00	-700,00	-20,00
Finanzierungstätigkeit										
SU 35	Summe Einzahlungen aus der Finanzierungstätigkeit							0,00	0,00	0,00
SU 36	Summe Auszahlungen aus der Finanzierungstätigkeit							0,00	0,00	0,00
SA4	Saldo (4) Geldfluss aus der Finanzierungstätigkeit (35 – 36)							0,00	0,00	0,00
SA5	Saldo (5) Geldfluss aus der voranschlagswirksamen Gebarung (Saldo 3 + Saldo 4)							-720,00	-700,00	-20,00
36	Heimatspflege									
360	Heimatismuseen									
360000	Museum für Ur- und Frühgeschichte									
Operative Gebarung										
2/360000+813000	Erträge aus der Auflösung von Investitionszuschüssen (Kapitaltransfers)	2127			363,37	400,00	-36,63			
SU 21 / 31	Summe Erträge / Einzahlungen operative Gebarung				363,37	400,00	-36,63	0,00	0,00	0,00

		MVAG MVAG VCQU			Ergebnisrechnung			Finanzierungsrechnung		
		EH	FH		RA 2023	VA 2023	RA - VA	RA 2023	VA 2023	RA - VA
1/360000-454000	Reinigungsmittel	2221	3221	23	2,15	100,00	-97,85	2,15	100,00	-97,85
1/360000-454100	Hygieneartikel	2221	3221	23	21,22		21,22	21,22		21,22
1/360000-600000	Strom	2222	3222	24	4 472,68	7 800,00	-3 327,32	4 472,68	7 800,00	-3 327,32
1/360000-614000	Gebäudeinstandhaltung	2224	3224	24		300,00	-300,00		300,00	-300,00
1/360000-670000	Versicherungen	2222	3222	24	465,85	400,00	65,85	465,85	400,00	65,85
1/360000-680000	Planmäßige Abschreibung	2226			2 779,91	2 800,00	-20,09			
1/360000-700000	Betriebskosten, ...	2223	3223	24	2 900,14	2 600,00	300,14	2 900,14	2 600,00	300,14
1/360000-720000	Kostenersätze Wihof	2225	3225	24		400,00	-400,00		400,00	-400,00
1/360000-720100	Kostenersätze Verwaltung	2225	3225	24	353,20	500,00	-146,80	353,20	500,00	-146,80
1/360000-726000	Mitgliedsbeiträge an Institutionen	2225	3225	24	40,00	100,00	-60,00	40,00	100,00	-60,00
SU 22 / 32	Summe Aufwendungen / Auszahlungen operative Gebarung				11 035,15	15 000,00	-3 964,85	8 255,24	12 200,00	-3 944,76
SA 0 / SA 1	(0) Nettoergebnis (21 - 22) / (1) Geldfluss operative Gebarung (31 - 32)				-10 671,78	-14 600,00	3 928,22	-8 255,24	-12 200,00	3 944,76
SU 23	Summe Haushaltsrücklagen				0,00	0,00	0,00	0,00	0,00	0,00
SA00	Nettoergebnis nach Zuw./Entn. Haushaltsrücklagen (Saldo 0 +/- SU23)				-10 671,78	-14 600,00	3 928,22			
Investive Gebarung										
SU 33	Summe Einzahlungen investive Gebarung							0,00	0,00	0,00
SU 34	Summe Auszahlungen investive Gebarung							0,00	0,00	0,00
SA2	Saldo (2) Geldfluss aus der Investiven Gebarung (33 - 34)							0,00	0,00	0,00
SA3	Saldo (3) Nettofinanzierungssaldo (Saldo 1 + Saldo 2)							-8 255,24	-12 200,00	3 944,76
Finanzierungstätigkeit										
SU 35	Summe Einzahlungen aus der Finanzierungstätigkeit							0,00	0,00	0,00
SU 36	Summe Auszahlungen aus der Finanzierungstätigkeit							0,00	0,00	0,00
SA4	Saldo (4) Geldfluss aus der Finanzierungstätigkeit (35 - 36)							0,00	0,00	0,00
SA5	Saldo (5) Geldfluss aus der voranschlagswirksamen Gebarung (Saldo 3 + Saldo 4)							-8 255,24	-12 200,00	3 944,76
361	Nichtwissenschaftliche Archive									
361000	Nichtwissenschaftliche Archive									
Operative Gebarung										
2/361000+828000	Verkauf Stadtlesebuch	2116	3116	18	80,00	100,00	-20,00	80,00	100,00	-20,00
2/361000+828100	Verkauf "Buch Wieselburger Volksfest"	2116	3116	18	44,00		44,00	44,00		44,00
2/361000+828300	Verkauf Buch "Krumpe trifft Grestnerbahn"	2116	3116	18	522,00		522,00	522,00		522,00
SU 21 / 31	Summe Erträge / Einzahlungen operative Gebarung				646,00	100,00	546,00	646,00	100,00	546,00
1/361000-457000	Druckwerke	2221	3221	23	920,00	200,00	720,00	920,00	200,00	720,00
1/361000-618000	Servicepauschale "Topothek"	2224	3224	24	672,91	700,00	-27,09	672,91	700,00	-27,09
1/361000-680000	Planmäßige Abschreibung	2226			61,29	100,00	-38,71			
1/361000-728100	Ankauf von diversen Archivarien	2225	3225	24	25,00	100,00	-75,00	25,00	100,00	-75,00

		MVAG	MVAG	VCQU	Ergebnisrechnung			Finanzierungsrechnung		
		EH	FH		RA 2023	VA 2023	RA - VA	RA 2023	VA 2023	RA - VA
1/361000-729000	Sonstige Ausgaben	2225	3225	24	407,88	400,00	7,88	407,88	400,00	7,88
SU 22 / 32	Summe Aufwendungen / Auszahlungen operative Gebarung				2 087,08	1 500,00	587,08	2 025,79	1 400,00	625,79
SA 0 / SA 1	(0) Nettoergebnis (21 - 22) / (1) Geldfluss operative Gebarung (31 – 32)				-1 441,08	-1 400,00	-41,08	-1 379,79	-1 300,00	-79,79
SU 23	Summe Haushaltsrücklagen				0,00	0,00	0,00	0,00	0,00	0,00
SA00	Nettoergebnis nach Zuw./Entn. Haushaltsrücklagen (Saldo 0 +/- SU23)				-1 441,08	-1 400,00	-41,08			
Investive Gebarung										
SU 33	Summe Einzahlungen investive Gebarung							0,00	0,00	0,00
SU 34	Summe Auszahlungen investive Gebarung							0,00	0,00	0,00
SA2	Saldo (2) Geldfluss aus der Investiven Gebarung (33 – 34)							0,00	0,00	0,00
SA3	Saldo (3) Nettofinanzierungssaldo (Saldo 1 + Saldo 2)							-1 379,79	-1 300,00	-79,79
Finanzierungstätigkeit										
SU 35	Summe Einzahlungen aus der Finanzierungstätigkeit							0,00	0,00	0,00
SU 36	Summe Auszahlungen aus der Finanzierungstätigkeit							0,00	0,00	0,00
SA4	Saldo (4) Geldfluss aus der Finanzierungstätigkeit (35 – 36)							0,00	0,00	0,00
SA5	Saldo (5) Geldfluss aus der voranschlagswirksamen Gebarung (Saldo 3 + Saldo 4)							-1 379,79	-1 300,00	-79,79
361100	Geschichtsprojekte									
Operative Gebarung										
SU 21 / 31	Summe Erträge / Einzahlungen operative Gebarung				0,00	0,00	0,00	0,00	0,00	0,00
1/361100-728000	Entgelte für sonstige Leistungen	2225	3225	24	238,70	1 000,00	-761,30	238,70	1 000,00	-761,30
SU 22 / 32	Summe Aufwendungen / Auszahlungen operative Gebarung				238,70	1 000,00	-761,30	238,70	1 000,00	-761,30
SA 0 / SA 1	(0) Nettoergebnis (21 - 22) / (1) Geldfluss operative Gebarung (31 – 32)				-238,70	-1 000,00	761,30	-238,70	-1 000,00	761,30
SU 23	Summe Haushaltsrücklagen				0,00	0,00	0,00	0,00	0,00	0,00
SA00	Nettoergebnis nach Zuw./Entn. Haushaltsrücklagen (Saldo 0 +/- SU23)				-238,70	-1 000,00	761,30			
Investive Gebarung										
SU 33	Summe Einzahlungen investive Gebarung							0,00	0,00	0,00
SU 34	Summe Auszahlungen investive Gebarung							0,00	0,00	0,00
SA2	Saldo (2) Geldfluss aus der Investiven Gebarung (33 – 34)							0,00	0,00	0,00
SA3	Saldo (3) Nettofinanzierungssaldo (Saldo 1 + Saldo 2)							-238,70	-1 000,00	761,30
Finanzierungstätigkeit										
SU 35	Summe Einzahlungen aus der Finanzierungstätigkeit							0,00	0,00	0,00
SU 36	Summe Auszahlungen aus der Finanzierungstätigkeit							0,00	0,00	0,00
SA4	Saldo (4) Geldfluss aus der Finanzierungstätigkeit (35 – 36)							0,00	0,00	0,00
SA5	Saldo (5) Geldfluss aus der voranschlagswirksamen Gebarung (Saldo 3 + Saldo 4)							-238,70	-1 000,00	761,30

		MVAG	MVAG	VCQU	Ergebnisrechnung			Finanzierungsrechnung		
		EH	FH		RA 2023	VA 2023	RA - VA	RA 2023	VA 2023	RA - VA
362	Denkmalpflege									
362000	Denkmalpflege									
Operative Gebarung										
2/362000+829000	Sonstige Erträge	2116	3116	18	2 100,00		2 100,00	2 100,00		2 100,00
SU 21 / 31	Summe Erträge / Einzahlungen operative Gebarung				2 100,00	0,00	2 100,00	2 100,00	0,00	2 100,00
1/362000-619000	Instandhaltung von Denkmälern	2224	3224	24	500,00		500,00	500,00		500,00
1/362000-670000	Versicherungen	2222	3222	24	67,11	100,00	-32,89	67,11	100,00	-32,89
1/362000-720000	Kostenersätze Wihof	2225	3225	24	758,45	500,00	258,45	758,45	500,00	258,45
SU 22 / 32	Summe Aufwendungen / Auszahlungen operative Gebarung				1 325,56	600,00	725,56	1 325,56	600,00	725,56
SA 0 / SA 1	(0) Nettoergebnis (21 - 22) / (1) Geldfluss operative Gebarung (31 - 32)				774,44	-600,00	1 374,44	774,44	-600,00	1 374,44
SU 23	Summe Haushaltsrücklagen				0,00	0,00	0,00	0,00	0,00	0,00
SA00	Nettoergebnis nach Zuw./Entn. Haushaltsrücklagen (Saldo 0 +/- SU23)				774,44	-600,00	1 374,44			
Investive Gebarung										
SU 33	Summe Einzahlungen investive Gebarung							0,00	0,00	0,00
SU 34	Summe Auszahlungen investive Gebarung							0,00	0,00	0,00
SA2	Saldo (2) Geldfluss aus der Investiven Gebarung (33 - 34)							0,00	0,00	0,00
SA3	Saldo (3) Nettofinanzierungssaldo (Saldo 1 + Saldo 2)							774,44	-600,00	1 374,44
Finanzierungstätigkeit										
SU 35	Summe Einzahlungen aus der Finanzierungstätigkeit							0,00	0,00	0,00
SU 36	Summe Auszahlungen aus der Finanzierungstätigkeit							0,00	0,00	0,00
SA4	Saldo (4) Geldfluss aus der Finanzierungstätigkeit (35 - 36)							0,00	0,00	0,00
SA5	Saldo (5) Geldfluss aus der voranschlagswirksamen Gebarung (Saldo 3 + Saldo 4)							774,44	-600,00	1 374,44
363	Altstadterhaltung und Ortsbildpflege									
363000	Blumenschmuckaktion									
Operative Gebarung										
SU 21 / 31	Summe Erträge / Einzahlungen operative Gebarung				0,00	0,00	0,00	0,00	0,00	0,00
1/363000-720000	Kostenersätze Wihof	2225	3225	24		300,00	-300,00		300,00	-300,00
1/363000-728000	Entgelte für sonstige Leistungen	2225	3225	24	2 555,22	4 000,00	-1 444,78	2 577,22	4 000,00	-1 422,78
SU 22 / 32	Summe Aufwendungen / Auszahlungen operative Gebarung				2 555,22	4 300,00	-1 744,78	2 577,22	4 300,00	-1 722,78
SA 0 / SA 1	(0) Nettoergebnis (21 - 22) / (1) Geldfluss operative Gebarung (31 - 32)				-2 555,22	-4 300,00	1 744,78	-2 577,22	-4 300,00	1 722,78
SU 23	Summe Haushaltsrücklagen				0,00	0,00	0,00	0,00	0,00	0,00
SA00	Nettoergebnis nach Zuw./Entn. Haushaltsrücklagen (Saldo 0 +/- SU23)				-2 555,22	-4 300,00	1 744,78			
Investive Gebarung										
SU 33	Summe Einzahlungen investive Gebarung							0,00	0,00	0,00
SU 34	Summe Auszahlungen investive Gebarung							0,00	0,00	0,00
SA2	Saldo (2) Geldfluss aus der Investiven Gebarung (33 - 34)							0,00	0,00	0,00
SA3	Saldo (3) Nettofinanzierungssaldo (Saldo 1 + Saldo 2)							-2 577,22	-4 300,00	1 722,78

		MVAG	MVAG	VCQU	Ergebnisrechnung			Finanzierungsrechnung		
		EH	FH		RA 2023	VA 2023	RA - VA	RA 2023	VA 2023	RA - VA
Finanzierungstätigkeit										
SU 35	Summe Einzahlungen aus der Finanzierungstätigkeit							0,00	0,00	0,00
SU 36	Summe Auszahlungen aus der Finanzierungstätigkeit							0,00	0,00	0,00
SA4	Saldo (4) Geldfluss aus der Finanzierungstätigkeit (35 – 36)							0,00	0,00	0,00
SA5	Saldo (5) Geldfluss aus der voranschlagswirksamen Gebarung (Saldo 3 + Saldo 4)							-2 577,22	-4 300,00	1 722,78
369 Sonstige Einrichtungen und Maßnahmen										
369000	Brauchtum (Fasching)									
Operative Gebarung										
SU 21 / 31	Summe Erträge / Einzahlungen operative Gebarung				0,00	0,00	0,00	0,00	0,00	0,00
1/369000-457000	Druckwerke	2221	3221	23	1 662,06	2 000,00	-337,94	1 662,06	2 000,00	-337,94
1/369000-720000	Kostenersätze Wihof	2225	3225	24	4 667,39	4 500,00	167,39	4 667,39	4 500,00	167,39
1/369000-728000	Entgelte für sonstige Leistungen	2225	3225	24	5 268,14	7 500,00	-2 231,86	5 268,14	7 500,00	-2 231,86
SU 22 / 32	Summe Aufwendungen / Auszahlungen operative Gebarung				11 597,59	14 000,00	-2 402,41	11 597,59	14 000,00	-2 402,41
SA 0 / SA 1	(0) Nettoergebnis (21 - 22) / (1) Geldfluss operative Gebarung (31 – 32)				-11 597,59	-14 000,00	2 402,41	-11 597,59	-14 000,00	2 402,41
SU 23	Summe Haushaltsrücklagen				0,00	0,00	0,00	0,00	0,00	0,00
SA00	Nettoergebnis nach Zuw./Entn. Haushaltsrücklagen (Saldo 0 +/- SU23)				-11 597,59	-14 000,00	2 402,41			
Investive Gebarung										
SU 33	Summe Einzahlungen investive Gebarung							0,00	0,00	0,00
SU 34	Summe Auszahlungen investive Gebarung							0,00	0,00	0,00
SA2	Saldo (2) Geldfluss aus der Investiven Gebarung (33 – 34)							0,00	0,00	0,00
SA3	Saldo (3) Nettofinanzierungssaldo (Saldo 1 + Saldo 2)							-11 597,59	-14 000,00	2 402,41
Finanzierungstätigkeit										
SU 35	Summe Einzahlungen aus der Finanzierungstätigkeit							0,00	0,00	0,00
SU 36	Summe Auszahlungen aus der Finanzierungstätigkeit							0,00	0,00	0,00
SA4	Saldo (4) Geldfluss aus der Finanzierungstätigkeit (35 – 36)							0,00	0,00	0,00
SA5	Saldo (5) Geldfluss aus der voranschlagswirksamen Gebarung (Saldo 3 + Saldo 4)							-11 597,59	-14 000,00	2 402,41
38 Sonstige Kulturpflege										
381	Maßnahmen der Kulturpflege									
381000	Maßnahmen der Kulturpflege									
Operative Gebarung										
2/381000+861000	Landesbeihilfe Kulturveranstaltungen	2121	3121	15	3 000,00	3 000,00		3 000,00	3 000,00	
SU 21 / 31	Summe Erträge / Einzahlungen operative Gebarung				3 000,00	3 000,00	0,00	3 000,00	3 000,00	0,00
1/381000-720000	Kostenersätze Wihof	2225	3225	24	476,46		476,46	476,46		476,46
1/381000-728000	Beitrag Kulturplattform kulturERleben	2225	3225	24	3 700,00	5 500,00	-1 800,00	3 700,00	5 500,00	-1 800,00

		MVAG	MVAG	VCQU	Ergebnisrechnung			Finanzierungsrechnung		
		EH	FH		RA 2023	VA 2023	RA - VA	RA 2023	VA 2023	RA - VA
1/381000-728100	diverse Aktivitäten	2225	3225	24		100,00	-100,00		100,00	-100,00
SU 22 / 32	Summe Aufwendungen / Auszahlungen operative Gebarung				4 176,46	5 600,00	-1 423,54	4 176,46	5 600,00	-1 423,54
SA 0 / SA 1	(0) Nettoergebnis (21 - 22) / (1) Geldfluss operative Gebarung (31 - 32)				-1 176,46	-2 600,00	1 423,54	-1 176,46	-2 600,00	1 423,54
SU 23	Summe Haushaltsrücklagen				0,00	0,00	0,00	0,00	0,00	0,00
SA00	Nettoergebnis nach Zuw./Entn. Haushaltsrücklagen (Saldo 0 +/- SU23)				-1 176,46	-2 600,00	1 423,54			
Investive Gebarung										
SU 33	Summe Einzahlungen investive Gebarung							0,00	0,00	0,00
SU 34	Summe Auszahlungen investive Gebarung							0,00	0,00	0,00
SA2	Saldo (2) Geldfluss aus der Investiven Gebarung (33 - 34)							0,00	0,00	0,00
SA3	Saldo (3) Nettofinanzierungssaldo (Saldo 1 + Saldo 2)							-1 176,46	-2 600,00	1 423,54
Finanzierungstätigkeit										
SU 35	Summe Einzahlungen aus der Finanzierungstätigkeit							0,00	0,00	0,00
SU 36	Summe Auszahlungen aus der Finanzierungstätigkeit							0,00	0,00	0,00
SA4	Saldo (4) Geldfluss aus der Finanzierungstätigkeit (35 - 36)							0,00	0,00	0,00
SA5	Saldo (5) Geldfluss aus der voranschlagswirksamen Gebarung (Saldo 3 + Saldo 4)							-1 176,46	-2 600,00	1 423,54
39 Kultus										
390 Kirchliche Angelegenheiten										
390000 Kirchliche Angelegenheiten										
Operative Gebarung										
SU 21 / 31	Summe Erträge / Einzahlungen operative Gebarung				0,00	0,00	0,00	0,00	0,00	0,00
1/390000-720000	Kostenersätze Wihof	2225	3225	24	534,81	1 000,00	-465,19	534,81	1 000,00	-465,19
SU 22 / 32	Summe Aufwendungen / Auszahlungen operative Gebarung				534,81	1 000,00	-465,19	534,81	1 000,00	-465,19
SA 0 / SA 1	(0) Nettoergebnis (21 - 22) / (1) Geldfluss operative Gebarung (31 - 32)				-534,81	-1 000,00	465,19	-534,81	-1 000,00	465,19
SU 23	Summe Haushaltsrücklagen				0,00	0,00	0,00	0,00	0,00	0,00
SA00	Nettoergebnis nach Zuw./Entn. Haushaltsrücklagen (Saldo 0 +/- SU23)				-534,81	-1 000,00	465,19			
Investive Gebarung										
SU 33	Summe Einzahlungen investive Gebarung							0,00	0,00	0,00
SU 34	Summe Auszahlungen investive Gebarung							0,00	0,00	0,00
SA2	Saldo (2) Geldfluss aus der Investiven Gebarung (33 - 34)							0,00	0,00	0,00
SA3	Saldo (3) Nettofinanzierungssaldo (Saldo 1 + Saldo 2)							-534,81	-1 000,00	465,19
Finanzierungstätigkeit										
SU 35	Summe Einzahlungen aus der Finanzierungstätigkeit							0,00	0,00	0,00
SU 36	Summe Auszahlungen aus der Finanzierungstätigkeit							0,00	0,00	0,00
SA4	Saldo (4) Geldfluss aus der Finanzierungstätigkeit (35 - 36)							0,00	0,00	0,00
SA5	Saldo (5) Geldfluss aus der voranschlagswirksamen Gebarung (Saldo 3 + Saldo 4)							-534,81	-1 000,00	465,19

MVAG					Ergebnisrechnung			Finanzierungsrechnung		
EH					RA 2023			RA 2023		
FH					VA 2023			VA 2023		
VCQU					RA - VA			RA - VA		
4 Soziale Wohlfahrt und Wohnbauförderung										
41	Allgemeine öffentliche Wohlfahrt									
419	Sonstige Einrichtungen und Maßnahmen									
419000	Sonstige Einrichtungen und Maßnahmen									
Operative Gebarung										
SU 21 / 31	Summe Erträge / Einzahlungen operative Gebarung				0,00	0,00	0,00	0,00	0,00	0,00
1/419000-751000	Wohnsitzgemeindebeitrag/SHG	2231	3231	26	96 642,00	88 000,00	8 642,00	96 642,00	88 000,00	8 642,00
1/419000-751100	Sozialhilfeumlage	2231	3231	26	1 365 112,90	1 269 000,00	96 112,90	1 365 112,90	1 269 000,00	96 112,90
SU 22 / 32	Summe Aufwendungen / Auszahlungen operative Gebarung				1 461 754,90	1 357 000,00	104 754,90	1 461 754,90	1 357 000,00	104 754,90
SA 0 / SA 1	(0) Nettoergebnis (21 - 22) / (1) Geldfluss operative Gebarung (31 – 32)				-1 461 754,90	-1 357 000,00	-104 754,90	-1 461 754,90	-1 357 000,00	-104 754,90
SU 23	Summe Haushaltsrücklagen				0,00	0,00	0,00	0,00	0,00	0,00
SA00	Nettoergebnis nach Zuw./Entn. Haushaltsrücklagen (Saldo 0 +/- SU23)				-1 461 754,90	-1 357 000,00	-104 754,90			
Investive Gebarung										
SU 33	Summe Einzahlungen investive Gebarung							0,00	0,00	0,00
SU 34	Summe Auszahlungen investive Gebarung							0,00	0,00	0,00
SA2	Saldo (2) Geldfluss aus der Investiven Gebarung (33 – 34)							0,00	0,00	0,00
SA3	Saldo (3) Nettofinanzierungssaldo (Saldo 1 + Saldo 2)							-1 461 754,90	-1 357 000,00	-104 754,90
Finanzierungstätigkeit										
SU 35	Summe Einzahlungen aus der Finanzierungstätigkeit							0,00	0,00	0,00
SU 36	Summe Auszahlungen aus der Finanzierungstätigkeit							0,00	0,00	0,00
SA4	Saldo (4) Geldfluss aus der Finanzierungstätigkeit (35 – 36)							0,00	0,00	0,00
SA5	Saldo (5) Geldfluss aus der voranschlagswirksamen Gebarung (Saldo 3 + Saldo 4)							-1 461 754,90	-1 357 000,00	-104 754,90
42	Freie Wohlfahrt									
420	Altenheime									
420000	Seniorenwohnheim/Betreutes Wohnen									
Operative Gebarung										
SU 21 / 31	Summe Erträge / Einzahlungen operative Gebarung				0,00	0,00	0,00	0,00	0,00	0,00
1/420000-400000	Geringwertige Wirtschaftsgüter (GWG)	2221	3221	23	1 514,93	2 000,00	-485,07	1 415,02	2 000,00	-584,98
1/420000-456000	Schreib-, Zeichen- und sonstige Büromittel	2221	3221	23		100,00	-100,00		100,00	-100,00
1/420000-459000	Sonstige Verbrauchsgüter (Beschäftigungsmaterial)	2221	3221	23	167,21	100,00	67,21	167,21	100,00	67,21
1/420000-510000	Bezüge VB Angestellte	2211	3211	20	6 426,37	6 300,00	126,37	6 426,37	6 300,00	126,37
1/420000-580000	DGB-FA	2212	3212	20	239,21	300,00	-60,79	239,21	300,00	-60,79
1/420000-582100	DGB-SV und MV	2212	3212	20	1 245,99	1 400,00	-154,01	1 245,99	1 400,00	-154,01

		MVAG MVAG VCQU			Ergebnisrechnung			Finanzierungsrechnung		
		EH	FH		RA 2023	VA 2023	RA - VA	RA 2023	VA 2023	RA - VA
1/420000-588000	Kommunalsteuer	2212	3212	20	95,57	200,00	-104,43	95,57	200,00	-104,43
1/420000-590000	Freiwillige Sozialleistungen	2212	3212	20	74,29		74,29	74,29		74,29
1/420000-618000	Instandhaltung Betriebsausstattung	2224	3224	24		200,00	-200,00		200,00	-200,00
1/420000-680000	Planmäßige Abschreibung	2226			1 263,90	900,00	363,90			
1/420000-720000	Kostensätze Wihof	2225	3225	24	427,84	200,00	227,84	427,84	200,00	227,84
1/420000-723000	Repräsentationskosten	2225	3225	24	700,58	600,00	100,58	700,58	600,00	100,58
1/420000-724000	Reisegebühren	2225	3225	24	38,79		38,79	38,79		38,79
1/420000-728000	Entgelte für sonstige Leistungen	2225	3225	24	1 761,30	6 000,00	-4 238,70	1 761,30	6 000,00	-4 238,70
SU 22 / 32	Summe Aufwendungen / Auszahlungen operative Gebarung				13 955,98	18 300,00	-4 344,02	12 592,17	17 400,00	-4 807,83
SA 0 / SA 1	(0) Nettoergebnis (21 - 22) / (1) Geldfluss operative Gebarung (31 - 32)				-13 955,98	-18 300,00	4 344,02	-12 592,17	-17 400,00	4 807,83
SU 23	Summe Haushaltsrücklagen				0,00	0,00	0,00	0,00	0,00	0,00
SA00	Nettoergebnis nach Zuw./Entn. Haushaltsrücklagen (Saldo 0 +/- SU23)				-13 955,98	-18 300,00	4 344,02			
Investive Gebarung										
SU 33	Summe Einzahlungen investive Gebarung							0,00	0,00	0,00
1/420000-042000	Ausstattung Gemeinschaftsräume		3415	2 41				1 710,00		1 710,00
SU 34	Summe Auszahlungen investive Gebarung							1 710,00	0,00	1 710,00
SA2	Saldo (2) Geldfluss aus der Investiven Gebarung (33 - 34)							-1 710,00	0,00	-1 710,00
SA3	Saldo (3) Nettofinanzierungssaldo (Saldo 1 + Saldo 2)							-14 302,17	-17 400,00	3 097,83
Finanzierungstätigkeit										
SU 35	Summe Einzahlungen aus der Finanzierungstätigkeit							0,00	0,00	0,00
SU 36	Summe Auszahlungen aus der Finanzierungstätigkeit							0,00	0,00	0,00
SA4	Saldo (4) Geldfluss aus der Finanzierungstätigkeit (35 - 36)							0,00	0,00	0,00
SA5	Saldo (5) Geldfluss aus der voranschlagswirksamen Gebarung (Saldo 3 + Saldo 4)							-14 302,17	-17 400,00	3 097,83
422	Tagesheimstätten									
422000	Tagesbetreuungszentrum									
Operative Gebarung										
2/422000+810000	Erträge aus Leistungen	2114	3114	13	158 167,43	140 000,00	18 167,43	157 919,89	140 000,00	17 919,89
2/422000+813000	Erträge aus der Auflösung von Investitionszuschüssen (Kapitaltransfers)	2127			2 541,14	2 300,00	241,14			
2/422000+817000	Erträge aus der Auflösung von sonstigen Rückstellungen	2117			72,69		72,69			
2/422000+829000	Sonstige Erträge (Geldspenden)	2116	3116	18	95,00	200,00	-105,00	95,00	200,00	-105,00
2/422000+862000	Beitrag Abgang - Wieselburg-Land	2121	3121	15	9 426,71	13 500,00	-4 073,29	9 426,71	13 500,00	-4 073,29
SU 21 / 31	Summe Erträge / Einzahlungen operative Gebarung				170 302,97	156 000,00	14 302,97	167 441,60	153 700,00	13 741,60
1/422000-400000	Geringwertige Wirtschaftsgüter (GWG)	2221	3221	23	643,20	1 000,00	-356,80	643,20	1 000,00	-356,80
1/422000-400100	Dienstbekleidung	2221	3221	23	350,20		350,20	350,20		350,20
1/422000-430000	Lebensmittel	2221	3221	23	14 177,81	12 100,00	2 077,81	13 406,07	12 100,00	1 306,07
1/422000-454000	Reinigungsmittel	2221	3221	23	501,97	300,00	201,97	500,55	300,00	200,55

		MVAG MVAG VCQU			Ergebnisrechnung			Finanzierungsrechnung		
		EH	FH		RA 2023	VA 2023	RA - VA	RA 2023	VA 2023	RA - VA
1/422000-454100	Hygieneartikel	2221	3221	23	440,85	600,00	-159,15	441,43	600,00	-158,57
1/422000-456000	Büromaterial	2221	3221	23	289,09	200,00	89,09	294,07	200,00	94,07
1/422000-457000	Druckwerke	2221	3221	23	208,61		208,61	208,61		208,61
1/422000-458000	Hausapotheke	2221	3221	23	25,68	100,00	-74,32	25,68	100,00	-74,32
1/422000-459000	Sonstige Verbrauchsgüter (Beschäftigungsmaterial)	2221	3221	23	145,36	300,00	-154,64	142,80	300,00	-157,20
1/422000-510000	Bezüge VB Angestellte	2211	3211	20	23 321,39	23 600,00	-278,61	23 321,39	23 600,00	-278,61
1/422000-511000	Bezüge VB Arbeiter	2211	3211	20	63 817,76	62 000,00	1 817,76	63 817,76	62 000,00	1 817,76
1/422000-565000	Mehrdienstleistungsentschädigung	2211	3211	20	452,16		452,16	452,16		452,16
1/422000-580000	DGB-FA	2212	3212	20	3 735,76	3 100,00	635,76	3 735,76	3 100,00	635,76
1/422000-582100	DGB-SV und MV	2212	3212	20	18 795,19	19 300,00	-504,81	18 795,19	19 300,00	-504,81
1/422000-588000	Kommunalsteuer	2212	3212	20	2 760,63	2 700,00	60,63	2 760,63	2 700,00	60,63
1/422000-590000	Freiwillige Sozialleistungen	2212	3212	20	235,71	200,00	35,71	235,71	200,00	35,71
1/422000-592000	Dotierung von Rückstellungen für Jubiläumszuwendungen	2214				600,00	-600,00			
1/422000-600000	Strom	2222	3222	24	1 497,73	1 700,00	-202,27	1 497,73	1 700,00	-202,27
1/422000-600100	Wärme	2222	3222	24	1 815,11	2 000,00	-184,89	1 815,11	2 000,00	-184,89
1/422000-610000	Instandhaltung von Grund und Boden	2224	3224	24	205,94		205,94	205,94		205,94
1/422000-614000	Gebäudeinstandhaltung	2224	3224	24	11,47	100,00	-88,53	11,47	100,00	-88,53
1/422000-618000	Instandhaltung der Einrichtung	2224	3224	24	419,50		419,50	419,50		419,50
1/422000-631000	Telefongebühren	2222	3222	24	183,60	200,00	-16,40	183,60	200,00	-16,40
1/422000-680000	Planmäßige Abschreibung	2226			4 766,63	4 300,00	466,63			
1/422000-700000	Mietezins	2223	3223	24	28 755,36	30 000,00	-1 244,64	28 755,36	30 000,00	-1 244,64
1/422000-720000	Kostenersätze Wihof	2225	3225	24	5 610,59	5 000,00	610,59	5 610,59	5 000,00	610,59
1/422000-720100	Kostenersätze Verwaltung	2225	3225	24	402,65		402,65	402,65		402,65
1/422000-724000	Reisegebühren	2225	3225	24	189,60	200,00	-10,40	189,60	200,00	-10,40
1/422000-728000	Entgelte für sonstige Leistungen	2225	3225	24	985,55	500,00	485,55	985,55	500,00	485,55
1/422000-728100	Schulungskosten	2225	3225	24	165,00	2 000,00	-1 835,00	165,00	2 000,00	-1 835,00
SU 22 / 32	Summe Aufwendungen / Auszahlungen operative Gebarung				174 910,10	172 100,00	2 810,10	169 373,31	167 200,00	2 173,31
SA 0 / SA 1	(0) Nettoergebnis (21 - 22) / (1) Geldfluss operative Gebarung (31 - 32)				-4 607,13	-16 100,00	11 492,87	-1 931,71	-13 500,00	11 568,29
SU 23	Summe Haushaltsrücklagen				0,00	0,00	0,00	0,00	0,00	0,00
SA00	Nettoergebnis nach Zuw./Entn. Haushaltsrücklagen (Saldo 0 +/- SU23)				-4 607,13	-16 100,00	11 492,87			
Investive Gebarung										
2/422000+302000	Kostenbeitrag Wieselburg-Land (Einrichtung)		3331	33				2 339,14	2 800,00	-460,86
SU 33	Summe Einzahlungen investive Gebarung							2 339,14	2 800,00	-460,86
1/422000-042000	Amts-, Betriebs- und Geschäftsausstattung		3415	2 41				4 678,27	5 600,00	-921,73
SU 34	Summe Auszahlungen investive Gebarung							4 678,27	5 600,00	-921,73
SA2	Saldo (2) Geldfluss aus der Investiven Gebarung (33 - 34)							-2 339,13	-2 800,00	460,87

		MVAG	MVAG	VCQU	Ergebnisrechnung			Finanzierungsrechnung		
		EH	FH		RA 2023	VA 2023	RA - VA	RA 2023	VA 2023	RA - VA
SA3	Saldo (3) Nettofinanzierungssaldo (Saldo 1 + Saldo 2)							-4 270,84	-16 300,00	12 029,16
Finanzierungstätigkeit										
SU 35	Summe Einzahlungen aus der Finanzierungstätigkeit							0,00	0,00	0,00
SU 36	Summe Auszahlungen aus der Finanzierungstätigkeit							0,00	0,00	0,00
SA4	Saldo (4) Geldfluss aus der Finanzierungstätigkeit (35 – 36)							0,00	0,00	0,00
SA5	Saldo (5) Geldfluss aus der voranschlagswirksamen Gebarung (Saldo 3 + Saldo 4)							-4 270,84	-16 300,00	12 029,16
423	Essen auf Rädern									
423000	Essen auf Rädern									
Operative Gebarung										
2/423000+810000	Kostenbeitrag	2114	3114	13	60 556,39	56 100,00	4 456,39	59 596,80	56 100,00	3 496,80
2/423000+861000	Landesförderung	2121	3121	15	7 464,36	8 500,00	-1 035,64	7 464,36	8 500,00	-1 035,64
SU 21 / 31	Summe Erträge / Einzahlungen operative Gebarung				68 020,75	64 600,00	3 420,75	67 061,16	64 600,00	2 461,16
1/423000-400000	Geschirrankauf	2221	3221	23	1 741,84	3 000,00	-1 258,16	1 741,84	3 000,00	-1 258,16
1/423000-720000	Kostensätze Wihof	2225	3225	24	58,34		58,34	58,34		58,34
1/423000-728000	Kosten der Aktion	2225	3225	24	77 723,43	95 000,00	-17 276,57	84 648,98	95 000,00	-10 351,02
1/423000-728100	Reisegebühren	2225	3225	24	13 252,55	13 500,00	-247,45	13 252,55	13 500,00	-247,45
SU 22 / 32	Summe Aufwendungen / Auszahlungen operative Gebarung				92 776,16	111 500,00	-18 723,84	99 701,71	111 500,00	-11 798,29
SA 0 / SA 1	(0) Nettoergebnis (21 - 22) / (1) Geldfluss operative Gebarung (31 – 32)				-24 755,41	-46 900,00	22 144,59	-32 640,55	-46 900,00	14 259,45
SU 23	Summe Haushaltsrücklagen				0,00	0,00	0,00	0,00	0,00	0,00
SA00	Nettoergebnis nach Zuw./Entn. Haushaltsrücklagen (Saldo 0 +/- SU23)				-24 755,41	-46 900,00	22 144,59			
Investive Gebarung										
SU 33	Summe Einzahlungen investive Gebarung							0,00	0,00	0,00
SU 34	Summe Auszahlungen investive Gebarung							0,00	0,00	0,00
SA2	Saldo (2) Geldfluss aus der Investiven Gebarung (33 – 34)							0,00	0,00	0,00
SA3	Saldo (3) Nettofinanzierungssaldo (Saldo 1 + Saldo 2)							-32 640,55	-46 900,00	14 259,45
Finanzierungstätigkeit										
SU 35	Summe Einzahlungen aus der Finanzierungstätigkeit							0,00	0,00	0,00
SU 36	Summe Auszahlungen aus der Finanzierungstätigkeit							0,00	0,00	0,00
SA4	Saldo (4) Geldfluss aus der Finanzierungstätigkeit (35 – 36)							0,00	0,00	0,00
SA5	Saldo (5) Geldfluss aus der voranschlagswirksamen Gebarung (Saldo 3 + Saldo 4)							-32 640,55	-46 900,00	14 259,45
424	Heimhilfe									
424000	Community Nurse									
Operative Gebarung										
2/424000+860000	Förderung BM für Soziales, Gesundheit, Pflege	2121	3121	15	77 235,00	77 200,00	35,00	77 235,00	77 200,00	35,00
SU 21 / 31	Summe Erträge / Einzahlungen operative Gebarung				77 235,00	77 200,00	35,00	77 235,00	77 200,00	35,00

		MVAG MVAG VCQU			Ergebnisrechnung			Finanzierungsrechnung		
		EH	FH		RA 2023	VA 2023	RA - VA	RA 2023	VA 2023	RA - VA
1/424000-400000	Geringwertige Wirtschaftsgüter (GWG)	2221	3221	23		1 100,00	-1 100,00		1 100,00	-1 100,00
1/424000-452000	Treibstoffe (Strom)	2221	3221	23	78,42	100,00	-21,58	78,42	100,00	-21,58
1/424000-456000	Büromaterial	2221	3221	23	79,17	500,00	-420,83	79,17	500,00	-420,83
1/424000-457000	Druckwerke	2221	3221	23		600,00	-600,00	196,98	600,00	-403,02
1/424000-459000	Sonstige Verbrauchsgüter	2221	3221	23		100,00	-100,00		100,00	-100,00
1/424000-510000	Bezüge VB Angestellte	2211	3211	20	53 086,48	53 100,00	-13,52	53 086,48	53 100,00	-13,52
1/424000-580000	DGB-FA	2212	3212	20	1 964,20	2 100,00	-135,80	1 964,20	2 100,00	-135,80
1/424000-582100	DGB-SV und MV	2212	3212	20	11 385,16	11 500,00	-114,84	11 385,16	11 500,00	-114,84
1/424000-588000	Kommunalsteuer	2212	3212	20	1 592,64	1 600,00	-7,36	1 592,64	1 600,00	-7,36
1/424000-590000	Freiwillige Sozialleistungen	2212	3212	20	40,00		40,00	40,00		40,00
1/424000-592000	Dotierung von Rückstellungen für Jubiläumszuwendungen	2214			607,29		607,29			
1/424000-617000	Instandhaltung von Fahrzeugen	2224	3224	24	1 407,37	1 500,00	-92,63	1 407,37	1 500,00	-92,63
1/424000-630000	Portogebühren	2222	3222	24		400,00	-400,00		400,00	-400,00
1/424000-631000	Telefongebühren	2222	3222	24	366,99	400,00	-33,01	366,99	400,00	-33,01
1/424000-670000	Versicherungen	2222	3222	24	1 152,34	1 500,00	-347,66	1 152,34	1 500,00	-347,66
1/424000-680000	Planmäßige Abschreibung	2226			722,27	700,00	22,27			
1/424000-683000	Verluste aus dem Abgang von Sachanlagen und immateriellen Vermögenswerten	2226			1 771,22		1 771,22			
1/424000-700000	Mietzins	2223	3223	24	1 615,80	1 700,00	-84,20	1 615,80	1 700,00	-84,20
1/424000-705000	Operating Leasing Fahrzeug	2223	3223	24	4 579,37	4 800,00	-220,63	4 579,37	4 800,00	-220,63
1/424000-728000	Entgelte für sonstige Leistungen	2225	3225	24	522,88	4 000,00	-3 477,12	522,88	4 000,00	-3 477,12
1/424000-728100	Vertragsgebühr Leasing	2225	3225	24	165,00	200,00	-35,00	165,00	200,00	-35,00
SU 22 / 32	Summe Aufwendungen / Auszahlungen operative Gebarung				81 136,60	85 900,00	-4 763,40	78 232,80	85 200,00	-6 967,20
SA 0 / SA 1	(0) Nettoergebnis (21 - 22) / (1) Geldfluss operative Gebarung (31 - 32)				-3 901,60	-8 700,00	4 798,40	-997,80	-8 000,00	7 002,20
SU 23	Summe Haushaltsrücklagen				0,00	0,00	0,00	0,00	0,00	0,00
SA00	Nettoergebnis nach Zuw./Entn. Haushaltsrücklagen (Saldo 0 +/- SU23)				-3 901,60	-8 700,00	4 798,40			
Investive Gebarung										
SU 33	Summe Einzahlungen investive Gebarung							0,00	0,00	0,00
SU 34	Summe Auszahlungen investive Gebarung							0,00	0,00	0,00
SA2	Saldo (2) Geldfluss aus der Investiven Gebarung (33 - 34)							0,00	0,00	0,00
SA3	Saldo (3) Nettofinanzierungssaldo (Saldo 1 + Saldo 2)							-997,80	-8 000,00	7 002,20
Finanzierungstätigkeit										
SU 35	Summe Einzahlungen aus der Finanzierungstätigkeit							0,00	0,00	0,00
SU 36	Summe Auszahlungen aus der Finanzierungstätigkeit							0,00	0,00	0,00
SA4	Saldo (4) Geldfluss aus der Finanzierungstätigkeit (35 - 36)							0,00	0,00	0,00
SA5	Saldo (5) Geldfluss aus der voranschlagswirksamen Gebarung (Saldo 3 + Saldo 4)							-997,80	-8 000,00	7 002,20

		MVAG	MVAG	VCQU	Ergebnisrechnung			Finanzierungsrechnung		
		EH	FH		RA 2023	VA 2023	RA - VA	RA 2023	VA 2023	RA - VA
426	Flüchtlingshilfe									
426000	Flüchtlingshilfe									
Operative Gebarung										
SU 21 / 31	Summe Erträge / Einzahlungen operative Gebarung				0,00	0,00	0,00	0,00	0,00	0,00
1/426000-700000	Miete HDZ	2223	3223	24		2 700,00	-2 700,00		2 700,00	-2 700,00
1/426000-720000	Kostenersätze Wihof	2225	3225	24	155,58		155,58	155,58		155,58
1/426000-728000	Entgelte für sonstige Leistungen	2225	3225	24				560,00		560,00
SU 22 / 32	Summe Aufwendungen / Auszahlungen operative Gebarung				155,58	2 700,00	-2 544,42	715,58	2 700,00	-1 984,42
SA 0 / SA 1	(0) Nettoergebnis (21 - 22) / (1) Geldfluss operative Gebarung (31 - 32)				-155,58	-2 700,00	2 544,42	-715,58	-2 700,00	1 984,42
SU 23	Summe Haushaltsrücklagen				0,00	0,00	0,00	0,00	0,00	0,00
SA00	Nettoergebnis nach Zuw./Entn. Haushaltsrücklagen (Saldo 0 +/- SU23)				-155,58	-2 700,00	2 544,42			
Investive Gebarung										
SU 33	Summe Einzahlungen investive Gebarung							0,00	0,00	0,00
SU 34	Summe Auszahlungen investive Gebarung							0,00	0,00	0,00
SA2	Saldo (2) Geldfluss aus der Investiven Gebarung (33 - 34)							0,00	0,00	0,00
SA3	Saldo (3) Nettofinanzierungssaldo (Saldo 1 + Saldo 2)							-715,58	-2 700,00	1 984,42
Finanzierungstätigkeit										
SU 35	Summe Einzahlungen aus der Finanzierungstätigkeit							0,00	0,00	0,00
SU 36	Summe Auszahlungen aus der Finanzierungstätigkeit							0,00	0,00	0,00
SA4	Saldo (4) Geldfluss aus der Finanzierungstätigkeit (35 - 36)							0,00	0,00	0,00
SA5	Saldo (5) Geldfluss aus der voranschlagswirksamen Gebarung (Saldo 3 + Saldo 4)							-715,58	-2 700,00	1 984,42
429	Sonstige Einrichtungen und Maßnahmen									
429000	Sonstige Einrichtungen und Maßnahmen (Senioren)									
Operative Gebarung										
2/429000+828000	Rückersätze von Aufwendungen (Mittel d. täglichen Bedarfs)	2116	3116	18	2 138,49	3 000,00	-861,51	2 138,49	3 000,00	-861,51
SU 21 / 31	Summe Erträge / Einzahlungen operative Gebarung				2 138,49	3 000,00	-861,51	2 138,49	3 000,00	-861,51
1/429000-430000	Bewirtung (Pensionistenfeier)	2221	3221	23	3 021,40	4 000,00	-978,60	3 021,40	4 000,00	-978,60
1/429000-430100	Mittel des täglichen Bedarfs (Lebensmittelzustellung)	2221	3221	23	1 737,22	3 000,00	-1 262,78	2 138,49	3 000,00	-861,51
1/429000-452000	Treibstoffe (Strom)	2221	3221	23	1 248,62	4 500,00	-3 251,38	1 248,62	4 500,00	-3 251,38
1/429000-454000	Reinigungsmittel (Gwölberl)	2221	3221	23	16,38	100,00	-83,62	16,38	100,00	-83,62
1/429000-454100	Hygieneartikel	2221	3221	23	21,22		21,22	21,22		21,22
1/429000-457000	Druckwerke	2221	3221	23	730,73	700,00	30,73	730,73	700,00	30,73
1/429000-459000	Sonstige Verbrauchsgüter	2221	3221	23		100,00	-100,00		100,00	-100,00
1/429000-600000	Strom (Gwölberl)	2222	3222	24	320,64	300,00	20,64	320,64	300,00	20,64
1/429000-600100	Gas (Gwölberl)	2222	3222	24	1 077,81	1 100,00	-22,19	1 077,81	1 100,00	-22,19

		MVAG MVAG VCQU			Ergebnisrechnung			Finanzierungsrechnung		
		EH	FH		RA 2023	VA 2023	RA - VA	RA 2023	VA 2023	RA - VA
1/429000-617000	Instandhaltung von Fahrzeugen	2224	3224	24	663,46	1 500,00	-836,54	663,46	1 500,00	-836,54
1/429000-618000	Instandhaltung von Anlagen (Gwölberl)	2224	3224	24	54,00		54,00	54,00		54,00
1/429000-631000	Telefongebühren	2222	3222	24	118,88	200,00	-81,12	118,88	200,00	-81,12
1/429000-670000	Versicherungen	2222	3222	24	5 256,99	5 100,00	156,99	5 256,99	5 100,00	156,99
1/429000-700000	Mietzins (Gwölberl)	2223	3223	24	1 162,91	1 000,00	162,91	1 162,91	1 000,00	162,91
1/429000-705000	Operating Leasing Niederflurbus	2223	3223	24	35 145,30	34 500,00	645,30	35 145,30	34 500,00	645,30
1/429000-720000	Kostenersätze Wihof	2225	3225	24	1 478,01	1 500,00	-21,99	1 478,01	1 500,00	-21,99
1/429000-720100	Kostenersätze Verwaltung	2225	3225	24	675,55	1 500,00	-824,45	675,55	1 500,00	-824,45
1/429000-728000	Entgelte für sonstige Leistungen	2225	3225	24	36,61		36,61			
1/429000-728100	Seniorenflug	2225	3225	24	6 679,23	10 000,00	-3 320,77	6 679,23	10 000,00	-3 320,77
1/429000-729000	Sonstige Ausgaben (Pensionistenfeier)	2225	3225	24	8 351,20	8 700,00	-348,80	8 343,77	8 700,00	-356,23
SU 22 / 32	Summe Aufwendungen / Auszahlungen operative Gebarung				67 796,16	77 800,00	-10 003,84	68 153,39	77 800,00	-9 646,61
SA 0 / SA 1	(0) Nettoergebnis (21 - 22) / (1) Geldfluss operative Gebarung (31 - 32)				-65 657,67	-74 800,00	9 142,33	-66 014,90	-74 800,00	8 785,10
SU 23	Summe Haushaltsrücklagen				0,00	0,00	0,00	0,00	0,00	0,00
SA00	Nettoergebnis nach Zuw./Entn. Haushaltsrücklagen (Saldo 0 +/- SU23)				-65 657,67	-74 800,00	9 142,33			
Investive Gebarung										
SU 33	Summe Einzahlungen investive Gebarung							0,00	0,00	0,00
SU 34	Summe Auszahlungen investive Gebarung							0,00	0,00	0,00
SA2	Saldo (2) Geldfluss aus der Investiven Gebarung (33 - 34)							0,00	0,00	0,00
SA3	Saldo (3) Nettofinanzierungssaldo (Saldo 1 + Saldo 2)							-66 014,90	-74 800,00	8 785,10
Finanzierungstätigkeit										
SU 35	Summe Einzahlungen aus der Finanzierungstätigkeit							0,00	0,00	0,00
SU 36	Summe Auszahlungen aus der Finanzierungstätigkeit							0,00	0,00	0,00
SA4	Saldo (4) Geldfluss aus der Finanzierungstätigkeit (35 - 36)							0,00	0,00	0,00
SA5	Saldo (5) Geldfluss aus der voranschlagswirksamen Gebarung (Saldo 3 + Saldo 4)							-66 014,90	-74 800,00	8 785,10
429100	Unterstützung von Bedürftigen									
Operative Gebarung										
SU 21 / 31	Summe Erträge / Einzahlungen operative Gebarung				0,00	0,00	0,00	0,00	0,00	0,00
1/429100-768000	Unschuldig in Not	2234	3234	27	3 200,00	4 000,00	-800,00	3 200,00	4 000,00	-800,00
1/429100-768100	Heizkostenzuschuss	2234	3234	27	52 500,00	52 500,00		52 500,00	52 500,00	
1/429100-768200	Weihnachtszuwendungen	2234	3234	27	7 600,00	8 000,00	-400,00	7 600,00	8 000,00	-400,00
SU 22 / 32	Summe Aufwendungen / Auszahlungen operative Gebarung				63 300,00	64 500,00	-1 200,00	63 300,00	64 500,00	-1 200,00
SA 0 / SA 1	(0) Nettoergebnis (21 - 22) / (1) Geldfluss operative Gebarung (31 - 32)				-63 300,00	-64 500,00	1 200,00	-63 300,00	-64 500,00	1 200,00
SU 23	Summe Haushaltsrücklagen				0,00	0,00	0,00	0,00	0,00	0,00
SA00	Nettoergebnis nach Zuw./Entn. Haushaltsrücklagen (Saldo 0 +/- SU23)				-63 300,00	-64 500,00	1 200,00			
Investive Gebarung										
SU 33	Summe Einzahlungen investive Gebarung							0,00	0,00	0,00

		MVAG	MVAG	VCQU	Ergebnisrechnung			Finanzierungsrechnung		
		EH	FH		RA 2023	VA 2023	RA - VA	RA 2023	VA 2023	RA - VA
SU 34	Summe Auszahlungen investive Gebarung							0,00	0,00	0,00
SA2	Saldo (2) Geldfluss aus der Investiven Gebarung (33 – 34)							0,00	0,00	0,00
SA3	Saldo (3) Nettofinanzierungssaldo (Saldo 1 + Saldo 2)							-63 300,00	-64 500,00	1 200,00
Finanzierungstätigkeit										
SU 35	Summe Einzahlungen aus der Finanzierungstätigkeit							0,00	0,00	0,00
SU 36	Summe Auszahlungen aus der Finanzierungstätigkeit							0,00	0,00	0,00
SA4	Saldo (4) Geldfluss aus der Finanzierungstätigkeit (35 – 36)							0,00	0,00	0,00
SA5	Saldo (5) Geldfluss aus der voranschlagswirksamen Gebarung (Saldo 3 + Saldo 4)							-63 300,00	-64 500,00	1 200,00
429200 Ehrenamtsbörse										
Operative Gebarung										
SU 21 / 31	Summe Erträge / Einzahlungen operative Gebarung				0,00	0,00	0,00	0,00	0,00	0,00
1/429200-728000	Entgelte für sonstige Leistungen	2225	3225	24		2 000,00	-2 000,00		2 000,00	-2 000,00
SU 22 / 32	Summe Aufwendungen / Auszahlungen operative Gebarung				0,00	2 000,00	-2 000,00	0,00	2 000,00	-2 000,00
SA 0 / SA 1	(0) Nettoergebnis (21 - 22) / (1) Geldfluss operative Gebarung (31 – 32)				0,00	-2 000,00	2 000,00	0,00	-2 000,00	2 000,00
SU 23	Summe Haushaltsrücklagen				0,00	0,00	0,00	0,00	0,00	0,00
SA00	Nettoergebnis nach Zuw./Entn. Haushaltsrücklagen (Saldo 0 +/- SU23)				0,00	-2 000,00	2 000,00			
Investive Gebarung										
SU 33	Summe Einzahlungen investive Gebarung							0,00	0,00	0,00
SU 34	Summe Auszahlungen investive Gebarung							0,00	0,00	0,00
SA2	Saldo (2) Geldfluss aus der Investiven Gebarung (33 – 34)							0,00	0,00	0,00
SA3	Saldo (3) Nettofinanzierungssaldo (Saldo 1 + Saldo 2)							0,00	-2 000,00	2 000,00
Finanzierungstätigkeit										
SU 35	Summe Einzahlungen aus der Finanzierungstätigkeit							0,00	0,00	0,00
SU 36	Summe Auszahlungen aus der Finanzierungstätigkeit							0,00	0,00	0,00
SA4	Saldo (4) Geldfluss aus der Finanzierungstätigkeit (35 – 36)							0,00	0,00	0,00
SA5	Saldo (5) Geldfluss aus der voranschlagswirksamen Gebarung (Saldo 3 + Saldo 4)							0,00	-2 000,00	2 000,00
43 Jugendwohlfahrt										
439 Sonstige Einrichtungen und Maßnahmen										
439000 Sonstige Einrichtungen und Maßnahmen (Jugend)										
Operative Gebarung										
2/439000+810000	Benützung Disco-Nachtbus	2114	3114	13	1 690,00	2 000,00	-310,00	1 690,00	2 000,00	-310,00
2/439000+829000	Spielefest	2116	3116	18	300,00	300,00		300,00	300,00	
2/439000+861000	Förderung Land NÖ Disco-Nachtbus	2121	3121	15	18 239,97	22 800,00	-4 560,03	18 239,97	22 800,00	-4 560,03
2/439000+862000	Gemeindebeiträge Disco-Nachtbus	2121	3121	15	52 177,94	53 500,00	-1 322,06	52 177,94	53 500,00	-1 322,06
SU 21 / 31	Summe Erträge / Einzahlungen operative Gebarung				72 407,91	78 600,00	-6 192,09	72 407,91	78 600,00	-6 192,09

		MVAG MVAG VCQU			Ergebnisrechnung			Finanzierungsrechnung		
		EH	FH		RA 2023	VA 2023	RA - VA	RA 2023	VA 2023	RA - VA
1/439000-620000	Disco-Nachtbus	2222	3222	24	82 635,80	91 200,00	-8 564,20	74 578,80	91 200,00	-16 621,20
1/439000-720000	Kostenersätze Wihof (Spielefest)	2225	3225	24	933,48	1 500,00	-566,52	933,48	1 500,00	-566,52
1/439000-728200	Spielefest	2225	3225	24	3 380,03	4 000,00	-619,97	3 380,03	4 000,00	-619,97
1/439000-728400	Ferienspiel	2225	3225	24	975,05		975,05	975,05		975,05
1/439000-728500	Jugendprojekte (Tauschmarkt,...)	2225	3225	24	2 408,47	2 000,00	408,47	2 408,47	2 000,00	408,47
1/439000-751000	Jugendwohlfahrts-Umlage	2231	3231	26	262 069,39	242 000,00	20 069,39	262 069,39	242 000,00	20 069,39
1/439000-752000	Abrechnung Beiträge Gemeinden Disco-Nachtbus	2231	3231	26	16 123,52	16 100,00	23,52	16 123,52	16 100,00	23,52
1/439000-768000	Förderung der Fahrsicherheit	2234	3234	27	60,00	200,00	-140,00	60,00	200,00	-140,00
1/439000-768100	Kostenersatz Tagesmütter	2234	3234	27	3 420,00	5 500,00	-2 080,00	3 420,00	5 500,00	-2 080,00
SU 22 / 32	Summe Aufwendungen / Auszahlungen operative Gebarung				372 005,74	362 500,00	9 505,74	363 948,74	362 500,00	1 448,74
SA 0 / SA 1	(0) Nettoergebnis (21 - 22) / (1) Geldfluss operative Gebarung (31 - 32)				-299 597,83	-283 900,00	-15 697,83	-291 540,83	-283 900,00	-7 640,83
SU 23	Summe Haushaltsrücklagen				0,00	0,00	0,00	0,00	0,00	0,00
SA00	Nettoergebnis nach Zuw./Entn. Haushaltsrücklagen (Saldo 0 +/- SU23)				-299 597,83	-283 900,00	-15 697,83			
Investive Gebarung										
SU 33	Summe Einzahlungen investive Gebarung							0,00	0,00	0,00
SU 34	Summe Auszahlungen investive Gebarung							0,00	0,00	0,00
SA2	Saldo (2) Geldfluss aus der Investiven Gebarung (33 - 34)							0,00	0,00	0,00
SA3	Saldo (3) Nettofinanzierungssaldo (Saldo 1 + Saldo 2)							-291 540,83	-283 900,00	-7 640,83
Finanzierungstätigkeit										
SU 35	Summe Einzahlungen aus der Finanzierungstätigkeit							0,00	0,00	0,00
SU 36	Summe Auszahlungen aus der Finanzierungstätigkeit							0,00	0,00	0,00
SA4	Saldo (4) Geldfluss aus der Finanzierungstätigkeit (35 - 36)							0,00	0,00	0,00
SA5	Saldo (5) Geldfluss aus der voranschlagswirksamen Gebarung (Saldo 3 + Saldo 4)							-291 540,83	-283 900,00	-7 640,83
46	Familienpolitische Maßnahmen									
469	Sonstige Maßnahmen									
469000	Geburtenzuwendungen									
Operative Gebarung										
SU 21 / 31	Summe Erträge / Einzahlungen operative Gebarung				0,00	0,00	0,00	0,00	0,00	0,00
1/469000-768000	Geldzuwendungen anlässlich Geburten	2234	3234	27	4 500,00	5 000,00	-500,00	4 500,00	5 000,00	-500,00
SU 22 / 32	Summe Aufwendungen / Auszahlungen operative Gebarung				4 500,00	5 000,00	-500,00	4 500,00	5 000,00	-500,00
SA 0 / SA 1	(0) Nettoergebnis (21 - 22) / (1) Geldfluss operative Gebarung (31 - 32)				-4 500,00	-5 000,00	500,00	-4 500,00	-5 000,00	500,00
SU 23	Summe Haushaltsrücklagen				0,00	0,00	0,00	0,00	0,00	0,00
SA00	Nettoergebnis nach Zuw./Entn. Haushaltsrücklagen (Saldo 0 +/- SU23)				-4 500,00	-5 000,00	500,00			
Investive Gebarung										
SU 33	Summe Einzahlungen investive Gebarung							0,00	0,00	0,00

		MVAG	MVAG	VCQU	Ergebnisrechnung			Finanzierungsrechnung		
		EH	FH		RA 2023	VA 2023	RA - VA	RA 2023	VA 2023	RA - VA
SU 34	Summe Auszahlungen investive Gebarung							0,00	0,00	0,00
SA2	Saldo (2) Geldfluss aus der Investiven Gebarung (33 – 34)							0,00	0,00	0,00
SA3	Saldo (3) Nettofinanzierungssaldo (Saldo 1 + Saldo 2)							-4 500,00	-5 000,00	500,00
Finanzierungstätigkeit										
SU 35	Summe Einzahlungen aus der Finanzierungstätigkeit							0,00	0,00	0,00
SU 36	Summe Auszahlungen aus der Finanzierungstätigkeit							0,00	0,00	0,00
SA4	Saldo (4) Geldfluss aus der Finanzierungstätigkeit (35 – 36)							0,00	0,00	0,00
SA5	Saldo (5) Geldfluss aus der voranschlagswirksamen Gebarung (Saldo 3 + Saldo 4)							-4 500,00	-5 000,00	500,00
48	Wohnbauförderung									
489	Sonstige Maßnahmen									
489000	Wohnbauförderung (Gemeinde)									
Operative Gebarung										
2/489000+868000	Rückzahlung Wbf.Darlehen	2124	3124	16		500,00	-500,00		500,00	-500,00
SU 21 / 31	Summe Erträge / Einzahlungen operative Gebarung				0,00	500,00	-500,00	0,00	500,00	-500,00
1/489000-768000	Wohnbauförderungsmaßnahmen	2234	3234	27	1 000,00	4 000,00	-3 000,00	1 000,00	4 000,00	-3 000,00
1/489000-768100	WBF-Maßnahmen (Stundung Aufschließung)	2234	3234	27	7 814,70	6 000,00	1 814,70	7 814,70	6 000,00	1 814,70
SU 22 / 32	Summe Aufwendungen / Auszahlungen operative Gebarung				8 814,70	10 000,00	-1 185,30	8 814,70	10 000,00	-1 185,30
SA 0 / SA 1	(0) Nettoergebnis (21 - 22) / (1) Geldfluss operative Gebarung (31 – 32)				-8 814,70	-9 500,00	685,30	-8 814,70	-9 500,00	685,30
SU 23	Summe Haushaltsrücklagen				0,00	0,00	0,00	0,00	0,00	0,00
SA00	Nettoergebnis nach Zuw./Entn. Haushaltsrücklagen (Saldo 0 +/- SU23)				-8 814,70	-9 500,00	685,30			
Investive Gebarung										
SU 33	Summe Einzahlungen investive Gebarung							0,00	0,00	0,00
SU 34	Summe Auszahlungen investive Gebarung							0,00	0,00	0,00
SA2	Saldo (2) Geldfluss aus der Investiven Gebarung (33 – 34)							0,00	0,00	0,00
SA3	Saldo (3) Nettofinanzierungssaldo (Saldo 1 + Saldo 2)							-8 814,70	-9 500,00	685,30
Finanzierungstätigkeit										
SU 35	Summe Einzahlungen aus der Finanzierungstätigkeit							0,00	0,00	0,00
SU 36	Summe Auszahlungen aus der Finanzierungstätigkeit							0,00	0,00	0,00
SA4	Saldo (4) Geldfluss aus der Finanzierungstätigkeit (35 – 36)							0,00	0,00	0,00
SA5	Saldo (5) Geldfluss aus der voranschlagswirksamen Gebarung (Saldo 3 + Saldo 4)							-8 814,70	-9 500,00	685,30

MVAG MVAG VCQU					Ergebnisrechnung			Finanzierungsrechnung		
					RA 2023	VA 2023	RA - VA	RA 2023	VA 2023	RA - VA
5 Gesundheit										
51	Gesundheitsdienst									
510	Medizinische Bereichsversorgung									
510000	Medizinische Bereichsversorgung									
Operative Gebarung										
2/510000+816000	Kostenersatz Wochenenddienst	2114	3114	13	19 100,48	19 700,00	-599,52	19 100,48	19 700,00	-599,52
SU 21 / 31	Summe Erträge / Einzahlungen operative Gebarung				19 100,48	19 700,00	-599,52	19 100,48	19 700,00	-599,52
1/510000-728000	Ärzte- und Gesundheitspaket	2225	3225	24	199 853,50	254 800,00	-54 946,50	200 733,50	254 800,00	-54 066,50
1/510000-728200	Totenbeschauggebühr,...	2225	3225	24	2 095,72	2 000,00	95,72	1 875,72	2 000,00	-124,28
1/510000-751000	Beitrag an Pensionsverband	2231	3231	26	17 607,98	17 600,00	7,98	17 607,98	17 600,00	7,98
SU 22 / 32	Summe Aufwendungen / Auszahlungen operative Gebarung				219 557,20	274 400,00	-54 842,80	220 217,20	274 400,00	-54 182,80
SA 0 / SA 1	(0) Nettoergebnis (21 - 22) / (1) Geldfluss operative Gebarung (31 – 32)				-200 456,72	-254 700,00	54 243,28	-201 116,72	-254 700,00	53 583,28
SU 23	Summe Haushaltsrücklagen				0,00	0,00	0,00	0,00	0,00	0,00
SA00	Nettoergebnis nach Zuw./Entn. Haushaltsrücklagen (Saldo 0 +/- SU23)				-200 456,72	-254 700,00	54 243,28			
Investive Gebarung										
SU 33	Summe Einzahlungen investive Gebarung							0,00	0,00	0,00
SU 34	Summe Auszahlungen investive Gebarung							0,00	0,00	0,00
SA2	Saldo (2) Geldfluss aus der Investiven Gebarung (33 – 34)							0,00	0,00	0,00
SA3	Saldo (3) Nettofinanzierungssaldo (Saldo 1 + Saldo 2)							-201 116,72	-254 700,00	53 583,28
Finanzierungstätigkeit										
SU 35	Summe Einzahlungen aus der Finanzierungstätigkeit							0,00	0,00	0,00
SU 36	Summe Auszahlungen aus der Finanzierungstätigkeit							0,00	0,00	0,00
SA4	Saldo (4) Geldfluss aus der Finanzierungstätigkeit (35 – 36)							0,00	0,00	0,00
SA5	Saldo (5) Geldfluss aus der voranschlagswirksamen Gebarung (Saldo 3 + Saldo 4)							-201 116,72	-254 700,00	53 583,28
512	Sonstige medizinische Beratung und Betreuung									
512000	Gesunde Gemeinde									
Operative Gebarung										
SU 21 / 31	Summe Erträge / Einzahlungen operative Gebarung				0,00	0,00	0,00	0,00	0,00	0,00
1/512000-729000	Sonstige Ausgaben div. Aktionen	2225	3225	24		3 500,00	-3 500,00		3 500,00	-3 500,00
SU 22 / 32	Summe Aufwendungen / Auszahlungen operative Gebarung				0,00	3 500,00	-3 500,00	0,00	3 500,00	-3 500,00
SA 0 / SA 1	(0) Nettoergebnis (21 - 22) / (1) Geldfluss operative Gebarung (31 – 32)				0,00	-3 500,00	3 500,00	0,00	-3 500,00	3 500,00
SU 23	Summe Haushaltsrücklagen				0,00	0,00	0,00	0,00	0,00	0,00
SA00	Nettoergebnis nach Zuw./Entn. Haushaltsrücklagen (Saldo 0 +/- SU23)				0,00	-3 500,00	3 500,00			
Investive Gebarung										
SU 33	Summe Einzahlungen investive Gebarung							0,00	0,00	0,00

		MVAG	MVAG	VCQU	Ergebnisrechnung			Finanzierungsrechnung		
		EH	FH		RA 2023	VA 2023	RA - VA	RA 2023	VA 2023	RA - VA
SU 34	Summe Auszahlungen investive Gebarung							0,00	0,00	0,00
SA2	Saldo (2) Geldfluss aus der Investiven Gebarung (33 – 34)							0,00	0,00	0,00
SA3	Saldo (3) Nettofinanzierungssaldo (Saldo 1 + Saldo 2)							0,00	-3 500,00	3 500,00
Finanzierungstätigkeit										
SU 35	Summe Einzahlungen aus der Finanzierungstätigkeit							0,00	0,00	0,00
SU 36	Summe Auszahlungen aus der Finanzierungstätigkeit							0,00	0,00	0,00
SA4	Saldo (4) Geldfluss aus der Finanzierungstätigkeit (35 – 36)							0,00	0,00	0,00
SA5	Saldo (5) Geldfluss aus der voranschlagswirksamen Gebarung (Saldo 3 + Saldo 4)							0,00	-3 500,00	3 500,00
519	Sonstige Einrichtungen und Maßnahmen									
519000	Sonstige Einrichtungen und Maßnahmen									
Operative Gebarung										
SU 21 / 31	Summe Erträge / Einzahlungen operative Gebarung				0,00	0,00	0,00	0,00	0,00	0,00
1/519000-728000	Entgelte für sonstige Leistungen (Feuerbrand)	2225	3225	24	273,70	400,00	-126,30	273,70	400,00	-126,30
SU 22 / 32	Summe Aufwendungen / Auszahlungen operative Gebarung				273,70	400,00	-126,30	273,70	400,00	-126,30
SA 0 / SA 1	(0) Nettoergebnis (21 - 22) / (1) Geldfluss operative Gebarung (31 – 32)				-273,70	-400,00	126,30	-273,70	-400,00	126,30
SU 23	Summe Haushaltsrücklagen				0,00	0,00	0,00	0,00	0,00	0,00
SA00	Nettoergebnis nach Zuw./Entn. Haushaltsrücklagen (Saldo 0 +/- SU23)				-273,70	-400,00	126,30			
Investive Gebarung										
SU 33	Summe Einzahlungen investive Gebarung							0,00	0,00	0,00
SU 34	Summe Auszahlungen investive Gebarung							0,00	0,00	0,00
SA2	Saldo (2) Geldfluss aus der Investiven Gebarung (33 – 34)							0,00	0,00	0,00
SA3	Saldo (3) Nettofinanzierungssaldo (Saldo 1 + Saldo 2)							-273,70	-400,00	126,30
Finanzierungstätigkeit										
SU 35	Summe Einzahlungen aus der Finanzierungstätigkeit							0,00	0,00	0,00
SU 36	Summe Auszahlungen aus der Finanzierungstätigkeit							0,00	0,00	0,00
SA4	Saldo (4) Geldfluss aus der Finanzierungstätigkeit (35 – 36)							0,00	0,00	0,00
SA5	Saldo (5) Geldfluss aus der voranschlagswirksamen Gebarung (Saldo 3 + Saldo 4)							-273,70	-400,00	126,30
519100	Sonstige Einrichtungen und Maßnahmen									
Operative Gebarung										
SU 21 / 31	Summe Erträge / Einzahlungen operative Gebarung				0,00	0,00	0,00	0,00	0,00	0,00
1/519100-722000	Rückersätze von Erträgen	2225	3225	24	34 035,00		34 035,00	34 035,00		34 035,00
SU 22 / 32	Summe Aufwendungen / Auszahlungen operative Gebarung				34 035,00	0,00	34 035,00	34 035,00	0,00	34 035,00
SA 0 / SA 1	(0) Nettoergebnis (21 - 22) / (1) Geldfluss operative Gebarung (31 – 32)				-34 035,00	0,00	-34 035,00	-34 035,00	0,00	-34 035,00
SU 23	Summe Haushaltsrücklagen				0,00	0,00	0,00	0,00	0,00	0,00
SA00	Nettoergebnis nach Zuw./Entn. Haushaltsrücklagen (Saldo 0 +/- SU23)				-34 035,00	0,00	-34 035,00			

		MVAG	MVAG	VCQU	Ergebnisrechnung			Finanzierungsrechnung		
		EH	FH		RA 2023	VA 2023	RA - VA	RA 2023	VA 2023	RA - VA
Investive Gebarung										
SU 33	Summe Einzahlungen investive Gebarung							0,00	0,00	0,00
SU 34	Summe Auszahlungen investive Gebarung							0,00	0,00	0,00
SA2	Saldo (2) Geldfluss aus der Investiven Gebarung (33 – 34)							0,00	0,00	0,00
SA3	Saldo (3) Nettofinanzierungssaldo (Saldo 1 + Saldo 2)							-34 035,00	0,00	-34 035,00
Finanzierungstätigkeit										
SU 35	Summe Einzahlungen aus der Finanzierungstätigkeit							0,00	0,00	0,00
SU 36	Summe Auszahlungen aus der Finanzierungstätigkeit							0,00	0,00	0,00
SA4	Saldo (4) Geldfluss aus der Finanzierungstätigkeit (35 – 36)							0,00	0,00	0,00
SA5	Saldo (5) Geldfluss aus der voranschlagswirksamen Gebarung (Saldo 3 + Saldo 4)							-34 035,00	0,00	-34 035,00
52 Umweltschutz										
520 Natur- und Landschaftsschutz										
520000 Natur- und Landschaftsschutz										
Operative Gebarung										
2/520000+860000	FFG-Förderung Energieprojekt SmartControl	2121	3121	15	6 621,17	7 200,00	-578,83	6 621,17	7 200,00	-578,83
2/520000+860100	Förderung KK "Innovative Energiegemeinschaften"	2121	3121	15		15 000,00	-15 000,00		15 000,00	-15 000,00
2/520000+864000	NETSE-Projekt - "Stadt der Zukunft"	2123	3123	16	3 401,42	2 700,00	701,42	3 401,42	2 700,00	701,42
SU 21 / 31	Summe Erträge / Einzahlungen operative Gebarung				10 022,59	24 900,00	-14 877,41	10 022,59	24 900,00	-14 877,41
1/520000-457000	Druckwerke (Kopien Klimabündnisaktivitäten)	2221	3221	23	2 657,84	2 200,00	457,84	2 657,84	2 200,00	457,84
1/520000-600000	Strom (E-Tankstelle)	2222	3222	24	3 227,57	16 800,00	-13 572,43	3 227,57	16 800,00	-13 572,43
1/520000-720000	Kostenersätze Wihof	2225	3225	24	1 857,23	4 000,00	-2 142,77	1 857,23	4 000,00	-2 142,77
1/520000-726000	Mitgliedsbeiträge	2225	3225	24	1 268,06	1 300,00	-31,94	1 268,06	1 300,00	-31,94
1/520000-728000	Klimabündnisaktivitäten	2225	3225	24	20 558,05	7 000,00	13 558,05	20 558,05	7 000,00	13 558,05
1/520000-728100	Energiebuchhaltung	2225	3225	24	403,20	400,00	3,20	403,20	400,00	3,20
1/520000-728200	Unterstützung der Klimaneutralität	2225	3225	24		35 000,00	-35 000,00		35 000,00	-35 000,00
1/520000-728300	Projekt "Innovative Energiegemeinschaften"	2225	3225	24		28 200,00	-28 200,00		28 200,00	-28 200,00
1/520000-755000	NETSE-Projekt - "Stadt der Zukunft"	2233	3233	27	14 400,00	18 000,00	-3 600,00	14 400,00	18 000,00	-3 600,00
1/520000-755100	"Smart Control" Projekt	2233	3233	27	6 432,00	6 400,00	32,00	6 432,00	6 400,00	32,00
1/520000-755200	"COMET" Projekt	2233	3233	27	12 000,00		12 000,00	12 000,00		12 000,00
1/520000-768000	Ökoenergieförderung	2234	3234	27	135 287,00	60 000,00	75 287,00	135 287,00	60 000,00	75 287,00
1/520000-768100	Förderung Elektrofahrzeuge	2234	3234	27	9 200,00	15 000,00	-5 800,00	9 200,00	15 000,00	-5 800,00

		MVAG	MVAG	VCQU	Ergebnisrechnung			Finanzierungsrechnung		
		EH	FH		RA 2023	VA 2023	RA - VA	RA 2023	VA 2023	RA - VA
1/520000-768200	Förderung von Dach- und Fassadenbegrünungen	2234	3234	27		10 000,00	-10 000,00		10 000,00	-10 000,00
SU 22 / 32	Summe Aufwendungen / Auszahlungen operative Gebarung				207 290,95	204 300,00	2 990,95	207 290,95	204 300,00	2 990,95
SA 0 / SA 1	(0) Nettoergebnis (21 - 22) / (1) Geldfluss operative Gebarung (31 – 32)				-197 268,36	-179 400,00	-17 868,36	-197 268,36	-179 400,00	-17 868,36
SU 23	Summe Haushaltsrücklagen				0,00	0,00	0,00	0,00	0,00	0,00
SA00	Nettoergebnis nach Zuw./Entn. Haushaltsrücklagen (Saldo 0 +/- SU23)				-197 268,36	-179 400,00	-17 868,36			
Investive Gebarung										
SU 33	Summe Einzahlungen investive Gebarung							0,00	0,00	0,00
SU 34	Summe Auszahlungen investive Gebarung							0,00	0,00	0,00
SA2	Saldo (2) Geldfluss aus der Investiven Gebarung (33 – 34)							0,00	0,00	0,00
SA3	Saldo (3) Nettofinanzierungssaldo (Saldo 1 + Saldo 2)							-197 268,36	-179 400,00	-17 868,36
Finanzierungstätigkeit										
SU 35	Summe Einzahlungen aus der Finanzierungstätigkeit							0,00	0,00	0,00
SU 36	Summe Auszahlungen aus der Finanzierungstätigkeit							0,00	0,00	0,00
SA4	Saldo (4) Geldfluss aus der Finanzierungstätigkeit (35 – 36)							0,00	0,00	0,00
SA5	Saldo (5) Geldfluss aus der voranschlagswirksamen Gebarung (Saldo 3 + Saldo 4)							-197 268,36	-179 400,00	-17 868,36
53 Rettungs- und Warndienste										
530 Rettungsdienste										
530000 Rettungsdienste										
Operative Gebarung										
SU 21 / 31	Summe Erträge / Einzahlungen operative Gebarung				0,00	0,00	0,00	0,00	0,00	0,00
1/530000-680000	Planmäßige Abschreibung	2226			1 132,55	2 300,00	-1 167,45			
SU 22 / 32	Summe Aufwendungen / Auszahlungen operative Gebarung				1 132,55	2 300,00	-1 167,45	0,00	0,00	0,00
SA 0 / SA 1	(0) Nettoergebnis (21 - 22) / (1) Geldfluss operative Gebarung (31 – 32)				-1 132,55	-2 300,00	1 167,45	0,00	0,00	0,00
SU 23	Summe Haushaltsrücklagen				0,00	0,00	0,00	0,00	0,00	0,00
SA00	Nettoergebnis nach Zuw./Entn. Haushaltsrücklagen (Saldo 0 +/- SU23)				-1 132,55	-2 300,00	1 167,45			
Investive Gebarung										
SU 33	Summe Einzahlungen investive Gebarung							0,00	0,00	0,00
1/530000-040000	EKG Ausstattung für Rettungsauto		3414	2 41				22 651,09	22 800,00	-148,91
SU 34	Summe Auszahlungen investive Gebarung							22 651,09	22 800,00	-148,91
SA2	Saldo (2) Geldfluss aus der Investiven Gebarung (33 – 34)							-22 651,09	-22 800,00	148,91
SA3	Saldo (3) Nettofinanzierungssaldo (Saldo 1 + Saldo 2)							-22 651,09	-22 800,00	148,91
Finanzierungstätigkeit										
SU 35	Summe Einzahlungen aus der Finanzierungstätigkeit							0,00	0,00	0,00
SU 36	Summe Auszahlungen aus der Finanzierungstätigkeit							0,00	0,00	0,00
SA4	Saldo (4) Geldfluss aus der Finanzierungstätigkeit (35 – 36)							0,00	0,00	0,00

		MVAG	MVAG	VCQU	Ergebnisrechnung			Finanzierungsrechnung		
		EH	FH		RA 2023	VA 2023	RA - VA	RA 2023	VA 2023	RA - VA
SA5	Saldo (5) Geldfluss aus der voranschlagswirksamen Gebarung (Saldo 3 + Saldo 4)							-22 651,09	-22 800,00	148,91
56	Krankenanstalten anderer Rechtsträger									
562	Sprengelbeiträge									
562000	Sprengelbeiträge									
Operative Gebarung										
SU 21 / 31	Summe Erträge / Einzahlungen operative Gebarung				0,00	0,00	0,00	0,00	0,00	0,00
1/562000-752000	Sprengelbeitrag NOEKAS-Zweckaufwand	2231	3231	26	1 734 990,89	1 763 000,00	-28 009,11	1 734 990,89	1 763 000,00	-28 009,11
SU 22 / 32	Summe Aufwendungen / Auszahlungen operative Gebarung				1 734 990,89	1 763 000,00	-28 009,11	1 734 990,89	1 763 000,00	-28 009,11
SA 0 / SA 1	(0) Nettoergebnis (21 - 22) / (1) Geldfluss operative Gebarung (31 - 32)				-1 734 990,89	-1 763 000,00	28 009,11	-1 734 990,89	-1 763 000,00	28 009,11
SU 23	Summe Haushaltsrücklagen				0,00	0,00	0,00	0,00	0,00	0,00
SA00	Nettoergebnis nach Zuw./Entn. Haushaltsrücklagen (Saldo 0 +/- SU23)				-1 734 990,89	-1 763 000,00	28 009,11			
Investive Gebarung										
SU 33	Summe Einzahlungen investive Gebarung							0,00	0,00	0,00
SU 34	Summe Auszahlungen investive Gebarung							0,00	0,00	0,00
SA2	Saldo (2) Geldfluss aus der Investiven Gebarung (33 - 34)							0,00	0,00	0,00
SA3	Saldo (3) Nettofinanzierungssaldo (Saldo 1 + Saldo 2)							-1 734 990,89	-1 763 000,00	28 009,11
Finanzierungstätigkeit										
SU 35	Summe Einzahlungen aus der Finanzierungstätigkeit							0,00	0,00	0,00
SU 36	Summe Auszahlungen aus der Finanzierungstätigkeit							0,00	0,00	0,00
SA4	Saldo (4) Geldfluss aus der Finanzierungstätigkeit (35 - 36)							0,00	0,00	0,00
SA5	Saldo (5) Geldfluss aus der voranschlagswirksamen Gebarung (Saldo 3 + Saldo 4)							-1 734 990,89	-1 763 000,00	28 009,11
562100	Sprengelbeiträge									
Operative Gebarung										
SU 21 / 31	Summe Erträge / Einzahlungen operative Gebarung				0,00	0,00	0,00	0,00	0,00	0,00
1/562100-752000	NÖKAS Verwaltungsaufwand	2231	3231	26	26,18	100,00	-73,82	26,18	100,00	-73,82
SU 22 / 32	Summe Aufwendungen / Auszahlungen operative Gebarung				26,18	100,00	-73,82	26,18	100,00	-73,82
SA 0 / SA 1	(0) Nettoergebnis (21 - 22) / (1) Geldfluss operative Gebarung (31 - 32)				-26,18	-100,00	73,82	-26,18	-100,00	73,82
SU 23	Summe Haushaltsrücklagen				0,00	0,00	0,00	0,00	0,00	0,00
SA00	Nettoergebnis nach Zuw./Entn. Haushaltsrücklagen (Saldo 0 +/- SU23)				-26,18	-100,00	73,82			
Investive Gebarung										
SU 33	Summe Einzahlungen investive Gebarung							0,00	0,00	0,00
SU 34	Summe Auszahlungen investive Gebarung							0,00	0,00	0,00
SA2	Saldo (2) Geldfluss aus der Investiven Gebarung (33 - 34)							0,00	0,00	0,00
SA3	Saldo (3) Nettofinanzierungssaldo (Saldo 1 + Saldo 2)							-26,18	-100,00	73,82

		MVAG	MVAG	VCQU	Ergebnisrechnung			Finanzierungsrechnung		
		EH	FH		RA 2023	VA 2023	RA - VA	RA 2023	VA 2023	RA - VA
Finanzierungstätigkeit										
SU 35	Summe Einzahlungen aus der Finanzierungstätigkeit							0,00	0,00	0,00
SU 36	Summe Auszahlungen aus der Finanzierungstätigkeit							0,00	0,00	0,00
SA4	Saldo (4) Geldfluss aus der Finanzierungstätigkeit (35 – 36)							0,00	0,00	0,00
SA5	Saldo (5) Geldfluss aus der voranschlagswirksamen Gebarung (Saldo 3 + Saldo 4)							-26,18	-100,00	73,82

		MVAG	MVAG	VCQU	Ergebnisrechnung			Finanzierungsrechnung		
		EH	FH		RA 2023	VA 2023	RA - VA	RA 2023	VA 2023	RA - VA
6 Straßen- und Wasserbau, Verkehr										
61	Straßenbau									
612	Gemeindestraßen									
612000	Gemeindestraßen									
Operative Gebarung										
2/612000+811000	Einnahmen Gestattungsvertrag	2115	3115	14	134,63	100,00	34,63	134,63	100,00	34,63
2/612000+811100	Pacht Dauerparkplätze	2115	3115	14	866,64	800,00	66,64	866,64	800,00	66,64
2/612000+813000	Erträge aus der Auflösung von Investitionszuschüssen (Kapitaltransfers)	2127			17 170,33	15 300,00	1 870,33			
2/612000+816300	Verkauf von Hausnummerntafeln	2114	3114	13	270,00	500,00	-230,00	270,00	500,00	-230,00
2/612000+829000	Umsatzvergütung Ladeservice	2116	3116	18	1 890,52		1 890,52	1 890,52		1 890,52
2/612000+861500	Zinsenzuschuss FSA	2121	3121	15	601,48	600,00	1,48	601,48	600,00	1,48
SU 21 / 31	Summe Erträge / Einzahlungen operative Gebarung				20 933,60	17 300,00	3 633,60	3 763,27	2 000,00	1 763,27
1/612000-400000	Geringwertige Wirtschaftsgüter (GWG)	2221	3221	23	2 470,63	700,00	1 770,63	2 442,71	700,00	1 742,71
1/612000-413000	Ankauf von Hausnummerntafeln	2221	3221	23	264,60	500,00	-235,40	264,60	500,00	-235,40
1/612000-454000	Reinigungsmittel (Trinkwasserbrunnen)	2221	3221	23	891,45		891,45	891,45		891,45
1/612000-611000	Instandhaltung von Gemeindestraßen	2224	3224	24	79 068,35	142 300,00	-63 231,65	78 963,35	142 300,00	-63 336,65
1/612000-619000	Instandhaltung von Sonderanlagen	2224	3224	24	11 595,10	12 100,00	-504,90	11 595,10	12 100,00	-504,90
1/612000-640000	Prüfungskosten	2222	3222	24		600,00	-600,00		600,00	-600,00
1/612000-640100	Rechtskosten	2222	3222	24	2 400,00		2 400,00	2 400,00		2 400,00
1/612000-650000	Zinsen Bankdarlehen	2241	3241	25	115 476,91	148 800,00	-33 323,09	115 476,91	148 800,00	-33 323,09
1/612000-659000	Geldverkehrs- und Bankspesen	2244	3244	24		100,00	-100,00		100,00	-100,00
1/612000-670000	Versicherungen	2222	3222	24	831,63	1 000,00	-168,37	831,63	1 000,00	-168,37
1/612000-680000	Planmäßige Abschreibung	2226			462 023,66	432 500,00	29 523,66			
1/612000-700000	Miete Bestandszins	2223	3223	24	6 308,59	6 200,00	108,59	6 308,59	6 200,00	108,59
1/612000-720000	Kostenersätze Wihof (Gmd.straßen)	2225	3225	24	18 757,07	30 000,00	-11 242,93	18 757,07	30 000,00	-11 242,93
1/612000-720100	Kostenersätze Wihof (Winterdienst)	2225	3225	24	31 738,25	50 000,00	-18 261,75	31 738,25	50 000,00	-18 261,75
1/612000-728000	Winterdienst-Streumaterial	2225	3225	24	6 931,56	10 000,00	-3 068,44	7 964,76	10 000,00	-2 035,24
1/612000-728200	Winterdienst-Entgelte an Firmen	2225	3225	24	200,00	2 200,00	-2 000,00	200,00	2 200,00	-2 000,00
SU 22 / 32	Summe Aufwendungen / Auszahlungen operative Gebarung				738 957,80	837 000,00	-98 042,20	277 834,42	404 500,00	-126 665,58
SA 0 / SA 1	(0) Nettoergebnis (21 - 22) / (1) Geldfluss operative Gebarung (31 – 32)				-718 024,20	-819 700,00	101 675,80	-274 071,15	-402 500,00	128 428,85
SU 23	Summe Haushaltsrücklagen				0,00	0,00	0,00	0,00	0,00	0,00
SA00	Nettoergebnis nach Zuw./Entn. Haushaltsrücklagen (Saldo 0 +/- SU23)				-718 024,20	-819 700,00	101 675,80			
Investive Gebarung										
2/612000+301000	Landesförderung RU3		3331	33				4 269,00		4 269,00
SU 33	Summe Einzahlungen investive Gebarung							4 269,00	0,00	4 269,00
1/612000-002200	Gehsteig Rottenhauser Straße		3412	2 40				79 560,64	73 600,00	5 960,64

		MVAG	MVAG	VCQU	Ergebnisrechnung			Finanzierungsrechnung		
		EH	FH		RA 2023	VA 2023	RA - VA	RA 2023	VA 2023	RA - VA
1/612000-002300	Sandweg (Verbreiterung/Radübergang)		3412	2 40				63 665,56	54 000,00	9 665,56
1/612000-005000	Anlagen zu Straßenbauten		3412	2 40					25 000,00	-25 000,00
SU 34	Summe Auszahlungen investive Gebarung							143 226,20	152 600,00	-9 373,80
SA2	Saldo (2) Geldfluss aus der Investiven Gebarung (33 – 34)							-138 957,20	-152 600,00	13 642,80
SA3	Saldo (3) Nettofinanzierungssaldo (Saldo 1 + Saldo 2)							-413 028,35	-555 100,00	142 071,65
Finanzierungstätigkeit										
SU 35	Summe Einzahlungen aus der Finanzierungstätigkeit							0,00	0,00	0,00
1/612000-346000	Tilgung Bankdarlehen		3614	65				224 091,78	238 000,00	-13 908,22
SU 36	Summe Auszahlungen aus der Finanzierungstätigkeit							224 091,78	238 000,00	-13 908,22
SA4	Saldo (4) Geldfluss aus der Finanzierungstätigkeit (35 – 36)							-224 091,78	-238 000,00	13 908,22
SA5	Saldo (5) Geldfluss aus der voranschlagswirksamen Gebarung (Saldo 3 + Saldo 4)							-637 120,13	-793 100,00	155 979,87
612130	Abbiegespur Wiener Straße									
Operative Gebarung										
SU 21 / 31	Summe Erträge / Einzahlungen operative Gebarung				0,00	0,00	0,00	0,00	0,00	0,00
SU 22 / 32	Summe Aufwendungen / Auszahlungen operative Gebarung				0,00	0,00	0,00	0,00	0,00	0,00
SA 0 / SA 1	(0) Nettoergebnis (21 - 22) / (1) Geldfluss operative Gebarung (31 – 32)				0,00	0,00	0,00	0,00	0,00	0,00
SU 23	Summe Haushaltsrücklagen				0,00	0,00	0,00	0,00	0,00	0,00
SA00	Nettoergebnis nach Zuw./Entn. Haushaltsrücklagen (Saldo 0 +/- SU23)				0,00	0,00	0,00			
Investive Gebarung										
SU 33	Summe Einzahlungen investive Gebarung							0,00	0,00	0,00
5/612130-002000	Straßenbauten		3412	1 40				2 325,60		2 325,60
SU 34	Summe Auszahlungen investive Gebarung							2 325,60	0,00	2 325,60
SA2	Saldo (2) Geldfluss aus der Investiven Gebarung (33 – 34)							-2 325,60	0,00	-2 325,60
SA3	Saldo (3) Nettofinanzierungssaldo (Saldo 1 + Saldo 2)							-2 325,60	0,00	-2 325,60
Finanzierungstätigkeit										
SU 35	Summe Einzahlungen aus der Finanzierungstätigkeit							0,00	0,00	0,00
SU 36	Summe Auszahlungen aus der Finanzierungstätigkeit							0,00	0,00	0,00
SA4	Saldo (4) Geldfluss aus der Finanzierungstätigkeit (35 – 36)							0,00	0,00	0,00
SA5	Saldo (5) Geldfluss aus der voranschlagswirksamen Gebarung (Saldo 3 + Saldo 4)							-2 325,60	0,00	-2 325,60
612160	Straßenbau Auwaldweg									
Operative Gebarung										
SU 21 / 31	Summe Erträge / Einzahlungen operative Gebarung				0,00	0,00	0,00	0,00	0,00	0,00
SU 22 / 32	Summe Aufwendungen / Auszahlungen operative Gebarung				0,00	0,00	0,00	0,00	0,00	0,00
SA 0 / SA 1	(0) Nettoergebnis (21 - 22) / (1) Geldfluss operative Gebarung (31 – 32)				0,00	0,00	0,00	0,00	0,00	0,00
SU 23	Summe Haushaltsrücklagen				0,00	0,00	0,00	0,00	0,00	0,00
SA00	Nettoergebnis nach Zuw./Entn. Haushaltsrücklagen (Saldo 0 +/- SU23)				0,00	0,00	0,00			

		MVAG	MVAG	VCQU	Ergebnisrechnung			Finanzierungsrechnung		
		EH	FH		RA 2023	VA 2023	RA - VA	RA 2023	VA 2023	RA - VA
Investive Gebarung										
SU 33	Summe Einzahlungen investive Gebarung							0,00	0,00	0,00
5/612160-002000	Straßenbauten		3412	1 40				2 394,00		2 394,00
SU 34	Summe Auszahlungen investive Gebarung							2 394,00	0,00	2 394,00
SA2	Saldo (2) Geldfluss aus der Investiven Gebarung (33 – 34)							-2 394,00	0,00	-2 394,00
SA3	Saldo (3) Nettofinanzierungssaldo (Saldo 1 + Saldo 2)							-2 394,00	0,00	-2 394,00
Finanzierungstätigkeit										
SU 35	Summe Einzahlungen aus der Finanzierungstätigkeit							0,00	0,00	0,00
SU 36	Summe Auszahlungen aus der Finanzierungstätigkeit							0,00	0,00	0,00
SA4	Saldo (4) Geldfluss aus der Finanzierungstätigkeit (35 – 36)							0,00	0,00	0,00
SA5	Saldo (5) Geldfluss aus der voranschlagswirksamen Gebarung (Saldo 3 + Saldo 4)							-2 394,00	0,00	-2 394,00
612500 Straßenbau Zeiselgraben										
Operative Gebarung										
SU 21 / 31	Summe Erträge / Einzahlungen operative Gebarung				0,00	0,00	0,00	0,00	0,00	0,00
SU 22 / 32	Summe Aufwendungen / Auszahlungen operative Gebarung				0,00	0,00	0,00	0,00	0,00	0,00
SA 0 / SA 1	(0) Nettoergebnis (21 - 22) / (1) Geldfluss operative Gebarung (31 – 32)				0,00	0,00	0,00	0,00	0,00	0,00
SU 23	Summe Haushaltsrücklagen				0,00	0,00	0,00	0,00	0,00	0,00
SA00	Nettoergebnis nach Zuw./Entn. Haushaltsrücklagen (Saldo 0 +/- SU23)				0,00	0,00	0,00			
Investive Gebarung										
SU 33	Summe Einzahlungen investive Gebarung							0,00	0,00	0,00
5/612500-002000	Straßenbauten		3412	1 40					46 300,00	-46 300,00
SU 34	Summe Auszahlungen investive Gebarung							0,00	46 300,00	-46 300,00
SA2	Saldo (2) Geldfluss aus der Investiven Gebarung (33 – 34)							0,00	-46 300,00	46 300,00
SA3	Saldo (3) Nettofinanzierungssaldo (Saldo 1 + Saldo 2)							0,00	-46 300,00	46 300,00
Finanzierungstätigkeit										
SU 35	Summe Einzahlungen aus der Finanzierungstätigkeit							0,00	0,00	0,00
SU 36	Summe Auszahlungen aus der Finanzierungstätigkeit							0,00	0,00	0,00
SA4	Saldo (4) Geldfluss aus der Finanzierungstätigkeit (35 – 36)							0,00	0,00	0,00
SA5	Saldo (5) Geldfluss aus der voranschlagswirksamen Gebarung (Saldo 3 + Saldo 4)							0,00	-46 300,00	46 300,00
612600 Straßenbau Dr. Eugen-Wüster-Weg										
Operative Gebarung										
6/612600+829910	Geldmittel aus der operativen Gebarung	2116	3116	1 18	21 300,00	21 300,00		21 300,00	21 300,00	
6/612600+871000	Gemeinde-Bedarfszuweisungsmittel	2121	3121	1 33	150 000,00	150 000,00		150 000,00	150 000,00	
SU 21 / 31	Summe Erträge / Einzahlungen operative Gebarung				171 300,00	171 300,00	0,00	171 300,00	171 300,00	0,00
SU 22 / 32	Summe Aufwendungen / Auszahlungen operative Gebarung				0,00	0,00	0,00	0,00	0,00	0,00

		MVAG	MVAG	VCQU	Ergebnisrechnung			Finanzierungsrechnung		
		EH	FH		RA 2023	VA 2023	RA - VA	RA 2023	VA 2023	RA - VA
SA 0 / SA 1	(0) Nettoergebnis (21 - 22) / (1) Geldfluss operative Gebarung (31 – 32)				171 300,00	171 300,00	0,00	171 300,00	171 300,00	0,00
SU 23	Summe Haushaltsrücklagen				0,00	0,00	0,00	0,00	0,00	0,00
SA00	Nettoergebnis nach Zuw./Entn. Haushaltsrücklagen (Saldo 0 +/- SU23)				171 300,00	171 300,00	0,00			
Investive Gebarung										
6/612600+301000	Landesförderung RU3		3331	1 33				5 731,00		5 731,00
SU 33	Summe Einzahlungen investive Gebarung							5 731,00	0,00	5 731,00
5/612600-002000	Straßenbau		3412	1 40				120 054,86	171 300,00	-51 245,14
SU 34	Summe Auszahlungen investive Gebarung							120 054,86	171 300,00	-51 245,14
SA2	Saldo (2) Geldfluss aus der Investiven Gebarung (33 – 34)							-114 323,86	-171 300,00	56 976,14
SA3	Saldo (3) Nettofinanzierungssaldo (Saldo 1 + Saldo 2)							56 976,14	0,00	56 976,14
Finanzierungstätigkeit										
SU 35	Summe Einzahlungen aus der Finanzierungstätigkeit							0,00	0,00	0,00
SU 36	Summe Auszahlungen aus der Finanzierungstätigkeit							0,00	0,00	0,00
SA4	Saldo (4) Geldfluss aus der Finanzierungstätigkeit (35 – 36)							0,00	0,00	0,00
SA5	Saldo (5) Geldfluss aus der voranschlagswirksamen Gebarung (Saldo 3 + Saldo 4)							56 976,14	0,00	56 976,14
612700 Straßenbau Am Brunnenfeld										
Operative Gebarung										
SU 21 / 31	Summe Erträge / Einzahlungen operative Gebarung				0,00	0,00	0,00	0,00	0,00	0,00
SU 22 / 32	Summe Aufwendungen / Auszahlungen operative Gebarung				0,00	0,00	0,00	0,00	0,00	0,00
SA 0 / SA 1	(0) Nettoergebnis (21 - 22) / (1) Geldfluss operative Gebarung (31 – 32)				0,00	0,00	0,00	0,00	0,00	0,00
SU 23	Summe Haushaltsrücklagen				0,00	0,00	0,00	0,00	0,00	0,00
SA00	Nettoergebnis nach Zuw./Entn. Haushaltsrücklagen (Saldo 0 +/- SU23)				0,00	0,00	0,00			
Investive Gebarung										
6/612700+300000	Radwegförderung Kommunalkredit		3331	1 33					11 000,00	-11 000,00
6/612700+301100	Radwegförderung Land NÖ		3331	1 33					20 000,00	-20 000,00
SU 33	Summe Einzahlungen investive Gebarung							0,00	31 000,00	-31 000,00
5/612700-002000	Straßenbauten		3412	1 40				143 107,67	237 900,00	-94 792,33
SU 34	Summe Auszahlungen investive Gebarung							143 107,67	237 900,00	-94 792,33
SA2	Saldo (2) Geldfluss aus der Investiven Gebarung (33 – 34)							-143 107,67	-206 900,00	63 792,33
SA3	Saldo (3) Nettofinanzierungssaldo (Saldo 1 + Saldo 2)							-143 107,67	-206 900,00	63 792,33
Finanzierungstätigkeit										
SU 35	Summe Einzahlungen aus der Finanzierungstätigkeit							0,00	0,00	0,00
SU 36	Summe Auszahlungen aus der Finanzierungstätigkeit							0,00	0,00	0,00
SA4	Saldo (4) Geldfluss aus der Finanzierungstätigkeit (35 – 36)							0,00	0,00	0,00
SA5	Saldo (5) Geldfluss aus der voranschlagswirksamen Gebarung (Saldo 3 + Saldo 4)							-143 107,67	-206 900,00	63 792,33

		MVAG	MVAG	VCQU	Ergebnisrechnung			Finanzierungsrechnung		
		EH	FH		RA 2023	VA 2023	RA - VA	RA 2023	VA 2023	RA - VA
612800	Radweg südlicher Ortsanfang bis Stefan-Denk-Straße									
Operative Gebarung										
SU 21 / 31	Summe Erträge / Einzahlungen operative Gebarung				0,00	0,00	0,00	0,00	0,00	0,00
SU 22 / 32	Summe Aufwendungen / Auszahlungen operative Gebarung				0,00	0,00	0,00	0,00	0,00	0,00
SA 0 / SA 1	(0) Nettoergebnis (21 - 22) / (1) Geldfluss operative Gebarung (31 – 32)				0,00	0,00	0,00	0,00	0,00	0,00
SU 23	Summe Haushaltsrücklagen				0,00	0,00	0,00	0,00	0,00	0,00
SA00	Nettoergebnis nach Zuw./Entn. Haushaltsrücklagen (Saldo 0 +/- SU23)				0,00	0,00	0,00			
Investive Gebarung										
6/612800+300000	Bundesförderung		3331	1 33					74 900,00	-74 900,00
6/612800+300100	Zweckzuschuss Bund (KIP 2023)		3331	1 33				226 902,00	226 900,00	2,00
6/612800+301000	Landesförderung		3331	1 33					387 500,00	-387 500,00
SU 33	Summe Einzahlungen investive Gebarung							226 902,00	689 300,00	-462 398,00
5/612800-002000	Straßenbauten		3412	1 40				706 151,34	1 171 600,00	-465 448,66
SU 34	Summe Auszahlungen investive Gebarung							706 151,34	1 171 600,00	-465 448,66
SA2	Saldo (2) Geldfluss aus der Investiven Gebarung (33 – 34)							-479 249,34	-482 300,00	3 050,66
SA3	Saldo (3) Nettofinanzierungssaldo (Saldo 1 + Saldo 2)							-479 249,34	-482 300,00	3 050,66
Finanzierungstätigkeit										
6/612800+346000	Bankdarlehen		3514	1 55				710 700,00	710 700,00	
SU 35	Summe Einzahlungen aus der Finanzierungstätigkeit							710 700,00	710 700,00	0,00
SU 36	Summe Auszahlungen aus der Finanzierungstätigkeit							0,00	0,00	0,00
SA4	Saldo (4) Geldfluss aus der Finanzierungstätigkeit (35 – 36)							710 700,00	710 700,00	0,00
SA5	Saldo (5) Geldfluss aus der voranschlagswirksamen Gebarung (Saldo 3 + Saldo 4)							231 450,66	228 400,00	3 050,66
616	Sonstige Straßen und Wege									
616000	Sonstige Straßen und Wege									
Operative Gebarung										
2/616000+813000	Erträge aus der Auflösung von Investitionszuschüssen (Kapitaltransfers)	2127			139,09	100,00	39,09			
2/616000+829000	Umsatzvergütung Ladeservice	2116	3116	18	8 765,73		8 765,73	8 765,73		8 765,73
SU 21 / 31	Summe Erträge / Einzahlungen operative Gebarung				8 904,82	100,00	8 804,82	8 765,73	0,00	8 765,73
1/616000-400000	Geringwertige Wirtschaftsgüter (GWG)	2221	3221	23	773,89	300,00	473,89	773,89	300,00	473,89
1/616000-459000	Sonstige Verbrauchsgüter	2221	3221	23		100,00	-100,00		100,00	-100,00
1/616000-610000	Instandhaltung von Grund und Boden	2224	3224	24	35 117,22	60 000,00	-24 882,78	35 117,22	60 000,00	-24 882,78
1/616000-619000	Instandhaltung von Sonderanlagen	2224	3224	24		300,00	-300,00		300,00	-300,00
1/616000-680000	Planmäßige Abschreibung	2226			30 936,51	30 900,00	36,51			
1/616000-700000	Pachtzins	2223	3223	24	31 764,35	31 600,00	164,35	31 764,35	31 600,00	164,35
1/616000-720000	Kostenersätze Wihof	2225	3225	24	3 218,56	2 500,00	718,56	3 218,56	2 500,00	718,56
1/616000-728000	Entgelte für sonstige Leistungen	2225	3225	24	997,92		997,92	997,92		997,92

		MVAG	MVAG	VCQU	Ergebnisrechnung			Finanzierungsrechnung		
		EH	FH		RA 2023	VA 2023	RA - VA	RA 2023	VA 2023	RA - VA
1/616000-752000	Gemeinde Bergland (Kostenbeitrag Umfahrung)	2231	3231	26	20 000,00	20 000,00		20 000,00	20 000,00	
SU 22 / 32	Summe Aufwendungen / Auszahlungen operative Gebarung				122 808,45	145 700,00	-22 891,55	91 871,94	114 800,00	-22 928,06
SA 0 / SA 1	(0) Nettoergebnis (21 - 22) / (1) Geldfluss operative Gebarung (31 - 32)				-113 903,63	-145 600,00	31 696,37	-83 106,21	-114 800,00	31 693,79
SU 23	Summe Haushaltsrücklagen				0,00	0,00	0,00	0,00	0,00	0,00
SA00	Nettoergebnis nach Zuw./Entn. Haushaltsrücklagen (Saldo 0 +/- SU23)				-113 903,63	-145 600,00	31 696,37			
Investive Gebarung										
SU 33	Summe Einzahlungen investive Gebarung							0,00	0,00	0,00
1/616000-005000	Anlagen zu Straßenbauten		3412	2 40				1 731,63		1 731,63
SU 34	Summe Auszahlungen investive Gebarung							1 731,63	0,00	1 731,63
SA2	Saldo (2) Geldfluss aus der Investiven Gebarung (33 - 34)							-1 731,63	0,00	-1 731,63
SA3	Saldo (3) Nettofinanzierungssaldo (Saldo 1 + Saldo 2)							-84 837,84	-114 800,00	29 962,16
Finanzierungstätigkeit										
SU 35	Summe Einzahlungen aus der Finanzierungstätigkeit							0,00	0,00	0,00
SU 36	Summe Auszahlungen aus der Finanzierungstätigkeit							0,00	0,00	0,00
SA4	Saldo (4) Geldfluss aus der Finanzierungstätigkeit (35 - 36)							0,00	0,00	0,00
SA5	Saldo (5) Geldfluss aus der voranschlagswirksamen Gebarung (Saldo 3 + Saldo 4)							-84 837,84	-114 800,00	29 962,16
616100	Zwieselprojekt (Bauphase I)									
Operative Gebarung										
SU 21 / 31	Summe Erträge / Einzahlungen operative Gebarung				0,00	0,00	0,00	0,00	0,00	0,00
1/616100-650000	Zinsen Bankdarlehen	2241	3241	25	8 641,60	8 600,00	41,60	8 641,60	8 600,00	41,60
1/616100-720000	Kostenersätze Wihof	2225	3225	24		2 500,00	-2 500,00		2 500,00	-2 500,00
SU 22 / 32	Summe Aufwendungen / Auszahlungen operative Gebarung				8 641,60	11 100,00	-2 458,40	8 641,60	11 100,00	-2 458,40
SA 0 / SA 1	(0) Nettoergebnis (21 - 22) / (1) Geldfluss operative Gebarung (31 - 32)				-8 641,60	-11 100,00	2 458,40	-8 641,60	-11 100,00	2 458,40
SU 23	Summe Haushaltsrücklagen				0,00	0,00	0,00	0,00	0,00	0,00
SA00	Nettoergebnis nach Zuw./Entn. Haushaltsrücklagen (Saldo 0 +/- SU23)				-8 641,60	-11 100,00	2 458,40			
Investive Gebarung										
SU 33	Summe Einzahlungen investive Gebarung							0,00	0,00	0,00
SU 34	Summe Auszahlungen investive Gebarung							0,00	0,00	0,00
SA2	Saldo (2) Geldfluss aus der Investiven Gebarung (33 - 34)							0,00	0,00	0,00
SA3	Saldo (3) Nettofinanzierungssaldo (Saldo 1 + Saldo 2)							-8 641,60	-11 100,00	2 458,40
Finanzierungstätigkeit										
SU 35	Summe Einzahlungen aus der Finanzierungstätigkeit							0,00	0,00	0,00
1/616100-346000	Tilgung Bankdarlehen		3614	65				40 000,00	40 000,00	
SU 36	Summe Auszahlungen aus der Finanzierungstätigkeit							40 000,00	40 000,00	0,00
SA4	Saldo (4) Geldfluss aus der Finanzierungstätigkeit (35 - 36)							-40 000,00	-40 000,00	0,00

		MVAG	MVAG	VCQU	Ergebnisrechnung			Finanzierungsrechnung		
		EH	FH		RA 2023	VA 2023	RA - VA	RA 2023	VA 2023	RA - VA
SA5	Saldo (5) Geldfluss aus der voranschlagswirksamen Gebarung (Saldo 3 + Saldo 4)							-48 641,60	-51 100,00	2 458,40
616300	Zwieselprojekt (Bauphase II)									
Operative Gebarung										
SU 21 / 31	Summe Erträge / Einzahlungen operative Gebarung				0,00	0,00	0,00	0,00	0,00	0,00
SU 22 / 32	Summe Aufwendungen / Auszahlungen operative Gebarung				0,00	0,00	0,00	0,00	0,00	0,00
SA 0 / SA 1	(0) Nettoergebnis (21 - 22) / (1) Geldfluss operative Gebarung (31 - 32)				0,00	0,00	0,00	0,00	0,00	0,00
SU 23	Summe Haushaltsrücklagen				0,00	0,00	0,00	0,00	0,00	0,00
SA00	Nettoergebnis nach Zuw./Entn. Haushaltsrücklagen (Saldo 0 +/- SU23)				0,00	0,00	0,00			
Investive Gebarung										
SU 33	Summe Einzahlungen investive Gebarung							0,00	0,00	0,00
5/616300-002000	Straßenbauten		3412	1 40					20 100,00	-20 100,00
SU 34	Summe Auszahlungen investive Gebarung							0,00	20 100,00	-20 100,00
SA2	Saldo (2) Geldfluss aus der Investiven Gebarung (33 - 34)							0,00	-20 100,00	20 100,00
SA3	Saldo (3) Nettofinanzierungssaldo (Saldo 1 + Saldo 2)							0,00	-20 100,00	20 100,00
Finanzierungstätigkeit										
SU 35	Summe Einzahlungen aus der Finanzierungstätigkeit							0,00	0,00	0,00
SU 36	Summe Auszahlungen aus der Finanzierungstätigkeit							0,00	0,00	0,00
SA4	Saldo (4) Geldfluss aus der Finanzierungstätigkeit (35 - 36)							0,00	0,00	0,00
SA5	Saldo (5) Geldfluss aus der voranschlagswirksamen Gebarung (Saldo 3 + Saldo 4)							0,00	-20 100,00	20 100,00
63	Schutzwasserbau									
631	Konkurrenzwässer									
631000	Konkurrenzwässer									
Operative Gebarung										
SU 21 / 31	Summe Erträge / Einzahlungen operative Gebarung				0,00	0,00	0,00	0,00	0,00	0,00
1/631000-752000	Beitrag Wasserverband Kl.Erlauf	2231	3231	26	509,00	800,00	-291,00	509,00	800,00	-291,00
SU 22 / 32	Summe Aufwendungen / Auszahlungen operative Gebarung				509,00	800,00	-291,00	509,00	800,00	-291,00
SA 0 / SA 1	(0) Nettoergebnis (21 - 22) / (1) Geldfluss operative Gebarung (31 - 32)				-509,00	-800,00	291,00	-509,00	-800,00	291,00
SU 23	Summe Haushaltsrücklagen				0,00	0,00	0,00	0,00	0,00	0,00
SA00	Nettoergebnis nach Zuw./Entn. Haushaltsrücklagen (Saldo 0 +/- SU23)				-509,00	-800,00	291,00			
Investive Gebarung										
SU 33	Summe Einzahlungen investive Gebarung							0,00	0,00	0,00
SU 34	Summe Auszahlungen investive Gebarung							0,00	0,00	0,00
SA2	Saldo (2) Geldfluss aus der Investiven Gebarung (33 - 34)							0,00	0,00	0,00
SA3	Saldo (3) Nettofinanzierungssaldo (Saldo 1 + Saldo 2)							-509,00	-800,00	291,00

		MVAG	MVAG	VCQU	Ergebnisrechnung			Finanzierungsrechnung		
		EH	FH		RA 2023	VA 2023	RA - VA	RA 2023	VA 2023	RA - VA
Finanzierungstätigkeit										
SU 35	Summe Einzahlungen aus der Finanzierungstätigkeit							0,00	0,00	0,00
SU 36	Summe Auszahlungen aus der Finanzierungstätigkeit							0,00	0,00	0,00
SA4	Saldo (4) Geldfluss aus der Finanzierungstätigkeit (35 – 36)							0,00	0,00	0,00
SA5	Saldo (5) Geldfluss aus der voranschlagswirksamen Gebarung (Saldo 3 + Saldo 4)							-509,00	-800,00	291,00
639 Sonstige Einrichtungen und Maßnahmen										
639000 Sonstige Einrichtungen und Maßnahmen										
Operative Gebarung										
SU 21 / 31	Summe Erträge / Einzahlungen operative Gebarung				0,00	0,00	0,00	0,00	0,00	0,00
1/639000-600000	Strom	2222	3222	24	407,10	500,00	-92,90	407,10	500,00	-92,90
1/639000-619000	Instandhaltung von Sonderanlagen	2224	3224	24	2 277,60		2 277,60	2 277,60		2 277,60
1/639000-650000	Zinsen Bankdarlehen	2241	3241	25	10 895,91	12 700,00	-1 804,09	10 895,91	12 700,00	-1 804,09
1/639000-659000	Geldverkehrs- und Bankspesen	2244	3244	24	44,92	100,00	-55,08	44,92	100,00	-55,08
1/639000-680000	Planmäßige Abschreibung	2226			3 177,76	11 800,00	-8 622,24			
SU 22 / 32	Summe Aufwendungen / Auszahlungen operative Gebarung				16 803,29	25 100,00	-8 296,71	13 625,53	13 300,00	325,53
SA 0 / SA 1	(0) Nettoergebnis (21 - 22) / (1) Geldfluss operative Gebarung (31 – 32)				-16 803,29	-25 100,00	8 296,71	-13 625,53	-13 300,00	-325,53
SU 23	Summe Haushaltsrücklagen				0,00	0,00	0,00	0,00	0,00	0,00
SA00	Nettoergebnis nach Zuw./Entn. Haushaltsrücklagen (Saldo 0 +/- SU23)				-16 803,29	-25 100,00	8 296,71			
Investive Gebarung										
SU 33	Summe Einzahlungen investive Gebarung							0,00	0,00	0,00
SU 34	Summe Auszahlungen investive Gebarung							0,00	0,00	0,00
SA2	Saldo (2) Geldfluss aus der Investiven Gebarung (33 – 34)							0,00	0,00	0,00
SA3	Saldo (3) Nettofinanzierungssaldo (Saldo 1 + Saldo 2)							-13 625,53	-13 300,00	-325,53
Finanzierungstätigkeit										
SU 35	Summe Einzahlungen aus der Finanzierungstätigkeit							0,00	0,00	0,00
1/639000-346000	Tilgung Bankdarlehen		3614	65				37 126,66	37 100,00	26,66
SU 36	Summe Auszahlungen aus der Finanzierungstätigkeit							37 126,66	37 100,00	26,66
SA4	Saldo (4) Geldfluss aus der Finanzierungstätigkeit (35 – 36)							-37 126,66	-37 100,00	-26,66
SA5	Saldo (5) Geldfluss aus der voranschlagswirksamen Gebarung (Saldo 3 + Saldo 4)							-50 752,19	-50 400,00	-352,19
639100 Hangwässerschutzmaßnahmen										
Operative Gebarung										
SU 21 / 31	Summe Erträge / Einzahlungen operative Gebarung				0,00	0,00	0,00	0,00	0,00	0,00
1/639100-610000	Instandhaltung von Grund und Boden	2224	3224	24	3 542,05	3 700,00	-157,95	3 542,05	3 700,00	-157,95
1/639100-680000	Planmäßige Abschreibung	2226			5 300,38	5 200,00	100,38			
SU 22 / 32	Summe Aufwendungen / Auszahlungen operative Gebarung				8 842,43	8 900,00	-57,57	3 542,05	3 700,00	-157,95
SA 0 / SA 1	(0) Nettoergebnis (21 - 22) / (1) Geldfluss operative Gebarung (31 – 32)				-8 842,43	-8 900,00	57,57	-3 542,05	-3 700,00	157,95

		MVAG	MVAG	VCQU	Ergebnisrechnung			Finanzierungsrechnung		
		EH	FH		RA 2023	VA 2023	RA - VA	RA 2023	VA 2023	RA - VA
SU 23	Summe Haushaltsrücklagen				0,00	0,00	0,00	0,00	0,00	0,00
SA00	Nettoergebnis nach Zuw./Entn. Haushaltsrücklagen (Saldo 0 +/- SU23)				-8 842,43	-8 900,00	57,57			
Investive Gebarung										
SU 33	Summe Einzahlungen investive Gebarung							0,00	0,00	0,00
5/639100-004000	Planungskosten (Schulberg, Brauereisiedl., Sedlmayr-Gr., Breitereicher Str., Rottenhauser Str.)		3412	1 40				25 794,18	535 700,00	-509 905,82
5/639100-042000	mobiler Hochwasserschutz, Pumpen, etc.		3415	1 41				15 224,03		15 224,03
5/639100-280000	Geleistete Anzahlungen für Anlagen (Rückhaltebecken Krüglinger Straße)		3425	1				86 971,16		86 971,16
SU 34	Summe Auszahlungen investive Gebarung							127 989,37	535 700,00	-407 710,63
SA2	Saldo (2) Geldfluss aus der Investiven Gebarung (33 – 34)							-127 989,37	-535 700,00	407 710,63
SA3	Saldo (3) Nettofinanzierungssaldo (Saldo 1 + Saldo 2)							-131 531,42	-539 400,00	407 868,58
Finanzierungstätigkeit										
6/639100+346000	Bankdarlehen		3514	1 55					600 000,00	-600 000,00
SU 35	Summe Einzahlungen aus der Finanzierungstätigkeit							0,00	600 000,00	-600 000,00
SU 36	Summe Auszahlungen aus der Finanzierungstätigkeit							0,00	0,00	0,00
SA4	Saldo (4) Geldfluss aus der Finanzierungstätigkeit (35 – 36)							0,00	600 000,00	-600 000,00
SA5	Saldo (5) Geldfluss aus der voranschlagswirksamen Gebarung (Saldo 3 + Saldo 4)							-131 531,42	60 600,00	-192 131,42
64	Straßenverkehr									
640	Einrichtungen und Maßnahmen nach der Straßenverkehrsordnung									
640000	Einrichtungen und Maßnahmen nach der Straßenverkehrsordnung									
Operative Gebarung										
2/640000+813000	Erträge aus der Auflösung von Investitionszuschüssen (Kapitaltransfers)	2127			7 295,95	5 800,00	1 495,95			
2/640000+862000	Kostenersatz Gemeinden Leit- und Orientierungssystem	2121	3121	15	1 969,61	2 000,00	-30,39	1 969,61	2 000,00	-30,39
2/640000+868000	Gemeindestraßenstrafen	2124	3124	16	29 750,00	25 000,00	4 750,00	29 750,00	25 000,00	4 750,00
SU 21 / 31	Summe Erträge / Einzahlungen operative Gebarung				39 015,56	32 800,00	6 215,56	31 719,61	27 000,00	4 719,61
1/640000-400000	Ankauf von Verkehrszeichen	2221	3221	23	11 568,98	10 000,00	1 568,98	11 568,98	10 000,00	1 568,98
1/640000-600000	Strom Leit- und Orientierungssystem	2222	3222	24	21 125,54	21 600,00	-474,46	21 125,54	21 600,00	-474,46
1/640000-619000	Instandhaltung Verkehrszeichen,...	2224	3224	24	7 181,65	5 000,00	2 181,65	7 181,65	5 000,00	2 181,65
1/640000-680000	Planmäßige Abschreibung	2226			38 621,29	38 200,00	421,29			
1/640000-683000	Verluste aus dem Abgang von Sachanlagen und immateriellen Vermögenswerten	2226			1 269,05		1 269,05			

		MVAG	MVAG	VCQU	Ergebnisrechnung			Finanzierungsrechnung		
		EH	FH		RA 2023	VA 2023	RA - VA	RA 2023	VA 2023	RA - VA
1/640000-710000	Sondernutzungsgebühren Leit- und Orientierungssystem	2225	3225	24	7 974,09	8 200,00	-225,91	7 974,09	8 200,00	-225,91
1/640000-720000	Kostenersätze Wihof	2225	3225	24	10 093,23	20 000,00	-9 906,77	10 093,23	20 000,00	-9 906,77
1/640000-728000	Software und Wartung Leit- und Orientierungssystem	2225	3225	24	8 036,21	8 500,00	-463,79	8 036,21	8 500,00	-463,79
1/640000-728200	Entgelte für sonstige Leistungen	2225	3225	24	3 360,00		3 360,00	3 360,00		3 360,00
SU 22 / 32	Summe Aufwendungen / Auszahlungen operative Gebarung				109 230,04	111 500,00	-2 269,96	69 339,70	73 300,00	-3 960,30
SA 0 / SA 1	(0) Nettoergebnis (21 - 22) / (1) Geldfluss operative Gebarung (31 – 32)				-70 214,48	-78 700,00	8 485,52	-37 620,09	-46 300,00	8 679,91
SU 23	Summe Haushaltsrücklagen				0,00	0,00	0,00	0,00	0,00	0,00
SA00	Nettoergebnis nach Zuw./Entn. Haushaltsrücklagen (Saldo 0 +/- SU23)				-70 214,48	-78 700,00	8 485,52			
Investive Gebarung										
SU 33	Summe Einzahlungen investive Gebarung							0,00	0,00	0,00
1/640000-050000	Tempomessgeräte		3412	2 40				8 212,61		8 212,61
SU 34	Summe Auszahlungen investive Gebarung							8 212,61	0,00	8 212,61
SA2	Saldo (2) Geldfluss aus der Investiven Gebarung (33 – 34)							-8 212,61	0,00	-8 212,61
SA3	Saldo (3) Nettofinanzierungssaldo (Saldo 1 + Saldo 2)							-45 832,70	-46 300,00	467,30
Finanzierungstätigkeit										
SU 35	Summe Einzahlungen aus der Finanzierungstätigkeit							0,00	0,00	0,00
SU 36	Summe Auszahlungen aus der Finanzierungstätigkeit							0,00	0,00	0,00
SA4	Saldo (4) Geldfluss aus der Finanzierungstätigkeit (35 – 36)							0,00	0,00	0,00
SA5	Saldo (5) Geldfluss aus der voranschlagswirksamen Gebarung (Saldo 3 + Saldo 4)							-45 832,70	-46 300,00	467,30
68 Post- und Telekommunikationsdienste										
680 Post- und Telekommunikationsdienste										
680000 Post- und Telekommunikationsdienste										
Operative Gebarung										
2/680000+813000	Erträge aus der Auflösung von Investitionszuschüssen (Kapitaltransfers)	2127			1 591,20	1 600,00	-8,80			
SU 21 / 31	Summe Erträge / Einzahlungen operative Gebarung				1 591,20	1 600,00	-8,80	0,00	0,00	0,00
1/680000-631000	öffentliches WLAN (WIFI4EU)	2222	3222	24	1 999,68	2 000,00	-0,32	1 999,68	2 000,00	-0,32
1/680000-680000	Planmäßige Abschreibung	2226			3 882,76	3 900,00	-17,24			
SU 22 / 32	Summe Aufwendungen / Auszahlungen operative Gebarung				5 882,44	5 900,00	-17,56	1 999,68	2 000,00	-0,32
SA 0 / SA 1	(0) Nettoergebnis (21 - 22) / (1) Geldfluss operative Gebarung (31 – 32)				-4 291,24	-4 300,00	8,76	-1 999,68	-2 000,00	0,32
SU 23	Summe Haushaltsrücklagen				0,00	0,00	0,00	0,00	0,00	0,00
SA00	Nettoergebnis nach Zuw./Entn. Haushaltsrücklagen (Saldo 0 +/- SU23)				-4 291,24	-4 300,00	8,76			
Investive Gebarung										
SU 33	Summe Einzahlungen investive Gebarung							0,00	0,00	0,00
SU 34	Summe Auszahlungen investive Gebarung							0,00	0,00	0,00

		MVAG	MVAG	VCQU	Ergebnisrechnung			Finanzierungsrechnung		
		EH	FH		RA 2023	VA 2023	RA - VA	RA 2023	VA 2023	RA - VA
SA2	Saldo (2) Geldfluss aus der Investiven Gebarung (33 – 34)							0,00	0,00	0,00
SA3	Saldo (3) Nettofinanzierungssaldo (Saldo 1 + Saldo 2)							-1 999,68	-2 000,00	0,32
Finanzierungstätigkeit										
SU 35	Summe Einzahlungen aus der Finanzierungstätigkeit							0,00	0,00	0,00
SU 36	Summe Auszahlungen aus der Finanzierungstätigkeit							0,00	0,00	0,00
SA4	Saldo (4) Geldfluss aus der Finanzierungstätigkeit (35 – 36)							0,00	0,00	0,00
SA5	Saldo (5) Geldfluss aus der voranschlagswirksamen Gebarung (Saldo 3 + Saldo 4)							-1 999,68	-2 000,00	0,32
69	Verkehr, Sonstiges									
690	Verkehr, Sonstiges									
690000	Verkehr, Sonstiges									
Operative Gebarung										
SU 21 / 31	Summe Erträge / Einzahlungen operative Gebarung				0,00	0,00	0,00	0,00	0,00	0,00
1/690000-752000	Beitragszahlungen Ybbser Verkehrsbetriebe	2231	3231	26		1 000,00	-1 000,00		1 000,00	-1 000,00
SU 22 / 32	Summe Aufwendungen / Auszahlungen operative Gebarung				0,00	1 000,00	-1 000,00	0,00	1 000,00	-1 000,00
SA 0 / SA 1	(0) Nettoergebnis (21 - 22) / (1) Geldfluss operative Gebarung (31 – 32)				0,00	-1 000,00	1 000,00	0,00	-1 000,00	1 000,00
SU 23	Summe Haushaltsrücklagen				0,00	0,00	0,00	0,00	0,00	0,00
SA00	Nettoergebnis nach Zuw./Entn. Haushaltsrücklagen (Saldo 0 +/- SU23)				0,00	-1 000,00	1 000,00			
Investive Gebarung										
SU 33	Summe Einzahlungen investive Gebarung							0,00	0,00	0,00
SU 34	Summe Auszahlungen investive Gebarung							0,00	0,00	0,00
SA2	Saldo (2) Geldfluss aus der Investiven Gebarung (33 – 34)							0,00	0,00	0,00
SA3	Saldo (3) Nettofinanzierungssaldo (Saldo 1 + Saldo 2)							0,00	-1 000,00	1 000,00
Finanzierungstätigkeit										
SU 35	Summe Einzahlungen aus der Finanzierungstätigkeit							0,00	0,00	0,00
SU 36	Summe Auszahlungen aus der Finanzierungstätigkeit							0,00	0,00	0,00
SA4	Saldo (4) Geldfluss aus der Finanzierungstätigkeit (35 – 36)							0,00	0,00	0,00
SA5	Saldo (5) Geldfluss aus der voranschlagswirksamen Gebarung (Saldo 3 + Saldo 4)							0,00	-1 000,00	1 000,00

MVAG					Ergebnisrechnung			Finanzierungsrechnung			
EH					RA 2023			RA 2023			
FH					VA 2023			VA 2023			
VCQU					RA - VA			RA - VA			
7 Wirtschaftsförderung											
71	Grundlagenverbesserung in der Land- und Forstwirtschaft										
710	Land- und forstwirtschaftlicher Wegebau										
710000	Land- und forstwirtschaftlicher Wegebau										
Operative Gebarung											
6/710000+829911	Geldmittel aus der operativen Gebarung	2116	3116	1	18	7 199,97	7 100,00	99,97	7 199,97	7 100,00	99,97
6/710000+871000	Gemeinde-Bedarfszuweisungsmittel	2121	3121	1	33	1 250,00	1 300,00	-50,00	1 250,00	1 300,00	-50,00
SU 21 / 31	Summe Erträge / Einzahlungen operative Gebarung					8 449,97	8 400,00	49,97	8 449,97	8 400,00	49,97
SU 22 / 32	Summe Aufwendungen / Auszahlungen operative Gebarung					0,00	0,00	0,00	0,00	0,00	0,00
SA 0 / SA 1	(0) Nettoergebnis (21 - 22) / (1) Geldfluss operative Gebarung (31 – 32)					8 449,97	8 400,00	49,97	8 449,97	8 400,00	49,97
SU 23	Summe Haushaltsrücklagen					0,00	0,00	0,00	0,00	0,00	0,00
SA00	Nettoergebnis nach Zuw./Entn. Haushaltsrücklagen (Saldo 0 +/- SU23)					8 449,97	8 400,00	49,97			
Investive Gebarung											
6/710000+301000	Landesbeitrag		3331	1	33				1 250,00	1 300,00	-50,00
6/710000+307000	Beitrag Jagdgenossenschaft		3334	1	34				345,00	300,00	45,00
SU 33	Summe Einzahlungen investive Gebarung								1 595,00	1 600,00	-5,00
5/710000-002000	Baukosten		3412	1	40				10 044,97	10 000,00	44,97
SU 34	Summe Auszahlungen investive Gebarung								10 044,97	10 000,00	44,97
SA2	Saldo (2) Geldfluss aus der Investiven Gebarung (33 – 34)								-8 449,97	-8 400,00	-49,97
SA3	Saldo (3) Nettofinanzierungssaldo (Saldo 1 + Saldo 2)								0,00	0,00	0,00
Finanzierungstätigkeit											
SU 35	Summe Einzahlungen aus der Finanzierungstätigkeit								0,00	0,00	0,00
SU 36	Summe Auszahlungen aus der Finanzierungstätigkeit								0,00	0,00	0,00
SA4	Saldo (4) Geldfluss aus der Finanzierungstätigkeit (35 – 36)								0,00	0,00	0,00
SA5	Saldo (5) Geldfluss aus der voranschlagswirksamen Gebarung (Saldo 3 + Saldo 4)								0,00	0,00	0,00
77	Förderung des Fremdenverkehrs										
770	Einrichtungen zur Förderung des Fremdenverkehrs										
770000	Einrichtungen zur Förderung des Fremdenverkehrs										
Operative Gebarung											
SU 21 / 31	Summe Erträge / Einzahlungen operative Gebarung					0,00	0,00	0,00	0,00	0,00	0,00
1/770000-726000	Mitgliedsbeiträge (FV-Verb.,,...)	2225	3225		24	14 393,24	14 400,00	-6,76	14 393,24	14 400,00	-6,76
1/770000-728000	Inserate	2225	3225		24	7 714,05	10 000,00	-2 285,95	7 710,27	10 000,00	-2 289,73
SU 22 / 32	Summe Aufwendungen / Auszahlungen operative Gebarung					22 107,29	24 400,00	-2 292,71	22 103,51	24 400,00	-2 296,49
SA 0 / SA 1	(0) Nettoergebnis (21 - 22) / (1) Geldfluss operative Gebarung (31 – 32)					-22 107,29	-24 400,00	2 292,71	-22 103,51	-24 400,00	2 296,49

		MVAG	MVAG	VCQU	Ergebnisrechnung			Finanzierungsrechnung		
		EH	FH		RA 2023	VA 2023	RA - VA	RA 2023	VA 2023	RA - VA
SU 23	Summe Haushaltsrücklagen				0,00	0,00	0,00	0,00	0,00	0,00
SA00	Nettoergebnis nach Zuw./Entn. Haushaltsrücklagen (Saldo 0 +/- SU23)				-22 107,29	-24 400,00	2 292,71			
Investive Gebarung										
SU 33	Summe Einzahlungen investive Gebarung							0,00	0,00	0,00
SU 34	Summe Auszahlungen investive Gebarung							0,00	0,00	0,00
SA2	Saldo (2) Geldfluss aus der Investiven Gebarung (33 – 34)							0,00	0,00	0,00
SA3	Saldo (3) Nettofinanzierungssaldo (Saldo 1 + Saldo 2)							-22 103,51	-24 400,00	2 296,49
Finanzierungstätigkeit										
SU 35	Summe Einzahlungen aus der Finanzierungstätigkeit							0,00	0,00	0,00
SU 36	Summe Auszahlungen aus der Finanzierungstätigkeit							0,00	0,00	0,00
SA4	Saldo (4) Geldfluss aus der Finanzierungstätigkeit (35 – 36)							0,00	0,00	0,00
SA5	Saldo (5) Geldfluss aus der voranschlagswirksamen Gebarung (Saldo 3 + Saldo 4)							-22 103,51	-24 400,00	2 296,49
771	Maßnahmen zur Förderung des Fremdenverkehrs									
771000	Adventmarkt									
Operative Gebarung										
2/771000+829000	Sonstige Einnahmen	2116	3116	18		1 600,00	-1 600,00		1 600,00	-1 600,00
SU 21 / 31	Summe Erträge / Einzahlungen operative Gebarung				0,00	1 600,00	-1 600,00	0,00	1 600,00	-1 600,00
1/771000-400000	Geringwertige Wirtschaftsgüter (GWG)	2221	3221	23	16 479,46	4 800,00	11 679,46	16 479,46	4 800,00	11 679,46
1/771000-459000	Sonstige Verbrauchsgüter	2221	3221	23	402,57		402,57	402,57		402,57
1/771000-600000	Strom	2222	3222	24	5 612,73	5 600,00	12,73	5 612,73	5 600,00	12,73
1/771000-618000	Instandhaltung Adventbeleuchtung	2224	3224	24	951,17	6 500,00	-5 548,83	952,79	6 500,00	-5 547,21
1/771000-618100	Instandhaltungen Adventmarkt Hütten,...	2224	3224	24	3 531,94	15 000,00	-11 468,06	3 535,92	15 000,00	-11 464,08
1/771000-670000	Versicherungen	2222	3222	24	679,32	300,00	379,32	679,32	300,00	379,32
1/771000-680000	Planmäßige Abschreibung	2226			6 442,42	6 100,00	342,42			
1/771000-711000	Hausbesitzabgaben	2225	3225	24		700,00	-700,00	1 076,42	700,00	376,42
1/771000-720000	Kostenersätze Wihof	2225	3225	24	56 290,67	45 000,00	11 290,67	56 290,67	45 000,00	11 290,67
1/771000-720100	Kostenersätze Verwaltung	2225	3225	24	275,87	500,00	-224,13	275,87	500,00	-224,13
1/771000-728100	Entgelte für sonstige Leistungen	2225	3225	24	10 050,66	11 500,00	-1 449,34	9 397,66	11 500,00	-2 102,34
1/771000-728200	Inserate/Werbung	2225	3225	24	7 961,40	4 000,00	3 961,40	7 961,40	4 000,00	3 961,40
SU 22 / 32	Summe Aufwendungen / Auszahlungen operative Gebarung				108 678,21	100 000,00	8 678,21	102 664,81	93 900,00	8 764,81
SA 0 / SA 1	(0) Nettoergebnis (21 - 22) / (1) Geldfluss operative Gebarung (31 – 32)				-108 678,21	-98 400,00	-10 278,21	-102 664,81	-92 300,00	-10 364,81
SU 23	Summe Haushaltsrücklagen				0,00	0,00	0,00	0,00	0,00	0,00
SA00	Nettoergebnis nach Zuw./Entn. Haushaltsrücklagen (Saldo 0 +/- SU23)				-108 678,21	-98 400,00	-10 278,21			
Investive Gebarung										
SU 33	Summe Einzahlungen investive Gebarung							0,00	0,00	0,00
1/771000-006000	Sonstige Grundstückseinrichtungen		3412	2 40				11 123,55	10 000,00	1 123,55
SU 34	Summe Auszahlungen investive Gebarung							11 123,55	10 000,00	1 123,55

		MVAG	MVAG	VCQU	Ergebnisrechnung			Finanzierungsrechnung		
		EH	FH		RA 2023	VA 2023	RA - VA	RA 2023	VA 2023	RA - VA
SA2	Saldo (2) Geldfluss aus der Investiven Gebarung (33 – 34)							-11 123,55	-10 000,00	-1 123,55
SA3	Saldo (3) Nettofinanzierungssaldo (Saldo 1 + Saldo 2)							-113 788,36	-102 300,00	-11 488,36
Finanzierungstätigkeit										
SU 35	Summe Einzahlungen aus der Finanzierungstätigkeit							0,00	0,00	0,00
SU 36	Summe Auszahlungen aus der Finanzierungstätigkeit							0,00	0,00	0,00
SA4	Saldo (4) Geldfluss aus der Finanzierungstätigkeit (35 – 36)							0,00	0,00	0,00
SA5	Saldo (5) Geldfluss aus der voranschlagswirksamen Gebarung (Saldo 3 + Saldo 4)							-113 788,36	-102 300,00	-11 488,36
78	Förderung von Handel, Gewerbe und Industrie									
780	Einrichtungen zur Förderung von Handel, Gewerbe und Industrie									
780000	Kleinregionales Entwicklungskonzept									
Operative Gebarung										
SU 21 / 31	Summe Erträge / Einzahlungen operative Gebarung				0,00	0,00	0,00	0,00	0,00	0,00
1/780000-729000	Kleinregionales Entwicklungsprogramm 2225 3225 24					100,00	-100,00		100,00	-100,00
SU 22 / 32	Summe Aufwendungen / Auszahlungen operative Gebarung				0,00	100,00	-100,00	0,00	100,00	-100,00
SA 0 / SA 1	(0) Nettoergebnis (21 - 22) / (1) Geldfluss operative Gebarung (31 – 32)				0,00	-100,00	100,00	0,00	-100,00	100,00
SU 23	Summe Haushaltsrücklagen				0,00	0,00	0,00	0,00	0,00	0,00
SA00	Nettoergebnis nach Zuw./Entn. Haushaltsrücklagen (Saldo 0 +/- SU23)				0,00	-100,00	100,00			
Investive Gebarung										
SU 33	Summe Einzahlungen investive Gebarung							0,00	0,00	0,00
SU 34	Summe Auszahlungen investive Gebarung							0,00	0,00	0,00
SA2	Saldo (2) Geldfluss aus der Investiven Gebarung (33 – 34)							0,00	0,00	0,00
SA3	Saldo (3) Nettofinanzierungssaldo (Saldo 1 + Saldo 2)							0,00	-100,00	100,00
Finanzierungstätigkeit										
SU 35	Summe Einzahlungen aus der Finanzierungstätigkeit							0,00	0,00	0,00
SU 36	Summe Auszahlungen aus der Finanzierungstätigkeit							0,00	0,00	0,00
SA4	Saldo (4) Geldfluss aus der Finanzierungstätigkeit (35 – 36)							0,00	0,00	0,00
SA5	Saldo (5) Geldfluss aus der voranschlagswirksamen Gebarung (Saldo 3 + Saldo 4)							0,00	-100,00	100,00
782	Wirtschaftspolitische Maßnahmen									
782000	Wirtschaftspolitische Maßnahmen									
Operative Gebarung										
SU 21 / 31	Summe Erträge / Einzahlungen operative Gebarung				0,00	0,00	0,00	0,00	0,00	0,00
1/782000-755100	Gründerinitative Eisenstraße 2233 3233 27				4 441,67	7 500,00	-3 058,33	4 441,67	7 500,00	-3 058,33
SU 22 / 32	Summe Aufwendungen / Auszahlungen operative Gebarung				4 441,67	7 500,00	-3 058,33	4 441,67	7 500,00	-3 058,33
SA 0 / SA 1	(0) Nettoergebnis (21 - 22) / (1) Geldfluss operative Gebarung (31 – 32)				-4 441,67	-7 500,00	3 058,33	-4 441,67	-7 500,00	3 058,33
SU 23	Summe Haushaltsrücklagen				0,00	0,00	0,00	0,00	0,00	0,00

		MVAG	MVAG	VCQU	Ergebnisrechnung			Finanzierungsrechnung		
		EH	FH		RA 2023	VA 2023	RA - VA	RA 2023	VA 2023	RA - VA
SA00	Nettoergebnis nach Zuw./Entn. Haushaltsrücklagen (Saldo 0 +/- SU23)				-4 441,67	-7 500,00	3 058,33			
Investive Gebarung										
SU 33	Summe Einzahlungen investive Gebarung							0,00	0,00	0,00
SU 34	Summe Auszahlungen investive Gebarung							0,00	0,00	0,00
SA2	Saldo (2) Geldfluss aus der Investiven Gebarung (33 – 34)							0,00	0,00	0,00
SA3	Saldo (3) Nettofinanzierungssaldo (Saldo 1 + Saldo 2)							-4 441,67	-7 500,00	3 058,33
Finanzierungstätigkeit										
SU 35	Summe Einzahlungen aus der Finanzierungstätigkeit							0,00	0,00	0,00
SU 36	Summe Auszahlungen aus der Finanzierungstätigkeit							0,00	0,00	0,00
SA4	Saldo (4) Geldfluss aus der Finanzierungstätigkeit (35 – 36)							0,00	0,00	0,00
SA5	Saldo (5) Geldfluss aus der voranschlagswirksamen Gebarung (Saldo 3 + Saldo 4)							-4 441,67	-7 500,00	3 058,33
789	Sonstige Einrichtungen und Maßnahmen									
789000	Sonstige Einrichtungen und Maßnahmen (Wirtschaft)									
Operative Gebarung										
2/789000+810000	Benützungsgebühr IN-Region-Taxi	2114	3114	13	7 278,00	5 500,00	1 778,00	7 278,00	5 500,00	1 778,00
2/789000+816400	Einnahmen Gästeblocke	2114	3114	13	176,80	200,00	-23,20	176,80	200,00	-23,20
2/789000+862000	Gemeindebeiträge IN-Region-Taxi	2121	3121	15	11 078,22	11 000,00	78,22	11 078,22	11 000,00	78,22
SU 21 / 31	Summe Erträge / Einzahlungen operative Gebarung				18 533,02	16 700,00	1 833,02	18 533,02	16 700,00	1 833,02
1/789000-457000	Gästeblocke	2221	3221	23		400,00	-400,00		400,00	-400,00
1/789000-720000	Kostenersätze Wihof	2225	3225	24	1 857,23	1 000,00	857,23	1 857,23	1 000,00	857,23
1/789000-728400	In-Region-Taxi	2225	3225	24	33 523,00	24 600,00	8 923,00	33 523,00	24 600,00	8 923,00
1/789000-755000	Subventionen an Unternehmungen	2233	3233	27	357 294,82	381 200,00	-23 905,18	357 294,82	381 200,00	-23 905,18
1/789000-755100	Wirtschaftsförderungen	2233	3233	27	3 353,90	10 000,00	-6 646,10	3 353,90	10 000,00	-6 646,10
SU 22 / 32	Summe Aufwendungen / Auszahlungen operative Gebarung				396 028,95	417 200,00	-21 171,05	396 028,95	417 200,00	-21 171,05
SA 0 / SA 1	(0) Nettoergebnis (21 - 22) / (1) Geldfluss operative Gebarung (31 – 32)				-377 495,93	-400 500,00	23 004,07	-377 495,93	-400 500,00	23 004,07
SU 23	Summe Haushaltsrücklagen				0,00	0,00	0,00	0,00	0,00	0,00
SA00	Nettoergebnis nach Zuw./Entn. Haushaltsrücklagen (Saldo 0 +/- SU23)				-377 495,93	-400 500,00	23 004,07			
Investive Gebarung										
SU 33	Summe Einzahlungen investive Gebarung							0,00	0,00	0,00
SU 34	Summe Auszahlungen investive Gebarung							0,00	0,00	0,00
SA2	Saldo (2) Geldfluss aus der Investiven Gebarung (33 – 34)							0,00	0,00	0,00
SA3	Saldo (3) Nettofinanzierungssaldo (Saldo 1 + Saldo 2)							-377 495,93	-400 500,00	23 004,07
Finanzierungstätigkeit										
SU 35	Summe Einzahlungen aus der Finanzierungstätigkeit							0,00	0,00	0,00
SU 36	Summe Auszahlungen aus der Finanzierungstätigkeit							0,00	0,00	0,00
SA4	Saldo (4) Geldfluss aus der Finanzierungstätigkeit (35 – 36)							0,00	0,00	0,00

		MVAG	MVAG	VCQU	Ergebnisrechnung			Finanzierungsrechnung		
		EH	FH		RA 2023	VA 2023	RA - VA	RA 2023	VA 2023	RA - VA
SA5	Saldo (5) Geldfluss aus der voranschlagswirksamen Gebarung (Saldo 3 + Saldo 4)							-377 495,93	-400 500,00	23 004,07
789100	Stadtmarketing									
Operative Gebarung										
2/789100+810000	Inserate, Sponsoring	2114	3114	13	39 878,94	45 000,00	-5 121,06	41 900,44	45 000,00	-3 099,56
2/789100+810100	Nutzungsentgelte Betriebsservice "Intro"	2114	3114	13		1 000,00	-1 000,00		1 000,00	-1 000,00
2/789100+812000	Standgebühren	2114	3114	13	8 352,00	8 800,00	-448,00	8 904,00	8 800,00	104,00
2/789100+828000	Rückersätze von Aufwendungen	2116	3116	18	6 728,01		6 728,01	6 798,01		6 798,01
2/789100+861000	Transfers von Landeskammern	2121	3121	15	1 200,00		1 200,00	1 200,00		1 200,00
2/789100+864000	Marketingbeiträge	2123	3123	16	12 522,50	13 000,00	-477,50	12 522,50	13 000,00	-477,50
2/789100+866000	Bankenbeitrag	2123	3123	16	1 000,00	1 600,00	-600,00	1 000,00	1 600,00	-600,00
SU 21 / 31	Summe Erträge / Einzahlungen operative Gebarung				69 681,45	69 400,00	281,45	72 324,95	69 400,00	2 924,95
1/789100-400000	Geringwertige Wirtschaftsgüter (GWG)	2221	3221	23	3 678,33	4 000,00	-321,67	3 678,33	4 000,00	-321,67
1/789100-400100	Geringwertige Wirtschaftsgüter (GWG) Betriebsservice	2221	3221	23	10 027,35	10 100,00	-72,65	10 027,35	10 100,00	-72,65
1/789100-413000	Ankauf Baumwolltaschen	2221	3221	23		10 000,00	-10 000,00		10 000,00	-10 000,00
1/789100-454000	Reinigungsmittel Betriebsservice	2221	3221	23	56,92		56,92	56,92		56,92
1/789100-454100	Hygieneartikel Betriebsservice	2221	3221	23	26,38		26,38	23,56		23,56
1/789100-456000	Büromaterial Betriebsservice	2221	3221	23	624,29	700,00	-75,71	624,29	700,00	-75,71
1/789100-457000	Druckwerke Stadtmarketing	2221	3221	23	57 713,45	59 000,00	-1 286,55	57 713,45	59 000,00	-1 286,55
1/789100-457100	Druckwerke Betriebsservice	2221	3221	23	230,34	200,00	30,34	230,34	200,00	30,34
1/789100-459000	Sonstige Verbrauchsgüter Stadtmarketing und Betriebsservice	2221	3221	23	90,67		90,67	90,67		90,67
1/789100-510000	Bezüge VB Angestellte	2211	3211	20	34 226,64	33 300,00	926,64	34 226,64	33 300,00	926,64
1/789100-580000	DGB-FA	2212	3212	20	1 277,25	1 300,00	-22,75	1 277,25	1 300,00	-22,75
1/789100-582100	DGB-SV und MV	2212	3212	20	7 297,96	7 200,00	97,96	7 297,96	7 200,00	97,96
1/789100-588000	Kommunalsteuer	2212	3212	20	1 035,63	1 000,00	35,63	1 035,63	1 000,00	35,63
1/789100-592000	Dotierung von Rückstellungen für Jubiläumszuwendungen	2214			347,95		347,95			
1/789100-600000	Strom Betriebsservice	2222	3222	24	670,00	5 000,00	-4 330,00	670,00	5 000,00	-4 330,00
1/789100-600200	Wärme Betriebsservice	2222	3222	24	2 516,13	3 000,00	-483,87	2 516,13	3 000,00	-483,87
1/789100-630000	Portogebühren	2222	3222	24	15 243,70	20 000,00	-4 756,30	15 243,70	20 000,00	-4 756,30
1/789100-631000	Telefongebühren Betriebsservice	2222	3222	24	325,01	400,00	-74,99	325,01	400,00	-74,99
1/789100-680000	Planmäßige Abschreibung	2226			729,07	1 400,00	-670,93			
1/789100-700000	Hallenmieten	2223	3223	24	3 419,46		3 419,46	3 419,46		3 419,46
1/789100-700100	Kopiervertrag Betriebsservice	2223	3223	24	460,45	1 400,00	-939,55	460,45	1 400,00	-939,55
1/789100-700200	Betriebskosten Betriebsservice	2223	3223	24	864,00	1 500,00	-636,00	864,00	1 500,00	-636,00
1/789100-710000	Öffentliche Abgaben	2225	3225	24	61,30		61,30	61,30		61,30
1/789100-720000	Kostensätze Wihof Stadtmarketing + Betriebsservice	2225	3225	24	15 976,08	15 000,00	976,08	15 976,08	15 000,00	976,08

		MVAG	MVAG	VCQU	Ergebnisrechnung			Finanzierungsrechnung		
		EH	FH		RA 2023	VA 2023	RA - VA	RA 2023	VA 2023	RA - VA
1/789100-720100	Kostenersätze Verwaltung Betriebsservice	2225	3225	24	200,19	1 000,00	-799,81	200,19	1 000,00	-799,81
1/789100-723000	Repräsentationskosten Betriebsservice	2225	3225	24	755,44	1 200,00	-444,56	755,44	1 200,00	-444,56
1/789100-724000	Reisegebühren	2225	3225	24	329,82	1 000,00	-670,18	329,82	1 000,00	-670,18
1/789100-728000	Entgelte Schmankerlmarkt	2225	3225	24	2 034,33	7 000,00	-4 965,67	2 034,33	7 000,00	-4 965,67
1/789100-728100	Honorare	2225	3225	24	7 629,87	12 000,00	-4 370,13	7 614,87	12 000,00	-4 385,13
1/789100-728200	Sonstige Ausgaben Stadtmarketing	2225	3225	24	54 938,58	55 500,00	-561,42	55 930,82	55 500,00	430,82
1/789100-728300	StartUp Förderprogramm	2225	3225	24	5 758,09	30 000,00	-24 241,91	5 758,09	30 000,00	-24 241,91
1/789100-728400	Sonstige Ausgaben Betriebsservice	2225	3225	24	5 011,85	6 800,00	-1 788,15	5 011,85	6 800,00	-1 788,15
SU 22 / 32	Summe Aufwendungen / Auszahlungen operative Gebarung				233 556,53	289 000,00	-55 443,47	233 453,93	287 600,00	-54 146,07
SA 0 / SA 1	(0) Nettoergebnis (21 - 22) / (1) Geldfluss operative Gebarung (31 – 32)				-163 875,08	-219 600,00	55 724,92	-161 128,98	-218 200,00	57 071,02
SU 23	Summe Haushaltsrücklagen				0,00	0,00	0,00	0,00	0,00	0,00
SA00	Nettoergebnis nach Zuw./Entn. Haushaltsrücklagen (Saldo 0 +/- SU23)				-163 875,08	-219 600,00	55 724,92			
Investive Gebarung										
SU 33	Summe Einzahlungen investive Gebarung							0,00	0,00	0,00
1/789100-042000	Betriebsservice - Netwerkinfrastruktur, etc.		3415	2 41				3 110,25	7 500,00	-4 389,75
SU 34	Summe Auszahlungen investive Gebarung							3 110,25	7 500,00	-4 389,75
SA2	Saldo (2) Geldfluss aus der Investiven Gebarung (33 – 34)							-3 110,25	-7 500,00	4 389,75
SA3	Saldo (3) Nettofinanzierungssaldo (Saldo 1 + Saldo 2)							-164 239,23	-225 700,00	61 460,77
Finanzierungstätigkeit										
SU 35	Summe Einzahlungen aus der Finanzierungstätigkeit							0,00	0,00	0,00
SU 36	Summe Auszahlungen aus der Finanzierungstätigkeit							0,00	0,00	0,00
SA4	Saldo (4) Geldfluss aus der Finanzierungstätigkeit (35 – 36)							0,00	0,00	0,00
SA5	Saldo (5) Geldfluss aus der voranschlagswirksamen Gebarung (Saldo 3 + Saldo 4)							-164 239,23	-225 700,00	61 460,77

MVAG					Ergebnisrechnung			Finanzierungsrechnung		
EH					RA 2023			RA 2023		
FH					VA 2023			VA 2023		
VCQU					RA - VA			RA - VA		
8 Dienstleistungen										
81	Öffentliche Einrichtungen (soweit nicht dem Abschnitt 85 zuzuordnen)									
812	WC-Anlagen									
812000	WC Anlagen									
Operative Gebarung										
SU 21 / 31	Summe Erträge / Einzahlungen operative Gebarung				0,00	0,00	0,00	0,00	0,00	0,00
1/812000-400000	Geringwertige Wirtschaftsgüter (GWG)	2221	3221	23	2 256,84	100,00	2 156,84	2 235,01	100,00	2 135,01
1/812000-454000	Reinigungsmittel	2221	3221	23	21,89	100,00	-78,11	21,89	100,00	-78,11
1/812000-454100	Hygieneartikel	2221	3221	23	371,67	300,00	71,67	396,10	300,00	96,10
1/812000-459000	Sonstige Verbrauchsgüter	2221	3221	23	17,41	100,00	-82,59	6,95	100,00	-93,05
1/812000-613000	Instandhaltung von sonstigen Grundstückseinrichtungen	2224	3224	24	443,39	500,00	-56,61	443,39	500,00	-56,61
1/812000-720000	Kostenersätze Wihof	2225	3225	24	7 778,98	3 000,00	4 778,98	7 778,98	3 000,00	4 778,98
1/812000-720100	Kostenersätze Verwaltung	2225	3225	24	3 041,62	3 200,00	-158,38	3 041,62	3 200,00	-158,38
SU 22 / 32	Summe Aufwendungen / Auszahlungen operative Gebarung				13 931,80	7 300,00	6 631,80	13 923,94	7 300,00	6 623,94
SA 0 / SA 1	(0) Nettoergebnis (21 - 22) / (1) Geldfluss operative Gebarung (31 – 32)				-13 931,80	-7 300,00	-6 631,80	-13 923,94	-7 300,00	-6 623,94
SU 23	Summe Haushaltsrücklagen				0,00	0,00	0,00	0,00	0,00	0,00
SA00	Nettoergebnis nach Zuw./Entn. Haushaltsrücklagen (Saldo 0 +/- SU23)				-13 931,80	-7 300,00	-6 631,80			
Investive Gebarung										
SU 33	Summe Einzahlungen investive Gebarung							0,00	0,00	0,00
SU 34	Summe Auszahlungen investive Gebarung							0,00	0,00	0,00
SA2	Saldo (2) Geldfluss aus der Investiven Gebarung (33 – 34)							0,00	0,00	0,00
SA3	Saldo (3) Nettofinanzierungssaldo (Saldo 1 + Saldo 2)							-13 923,94	-7 300,00	-6 623,94
Finanzierungstätigkeit										
SU 35	Summe Einzahlungen aus der Finanzierungstätigkeit							0,00	0,00	0,00
SU 36	Summe Auszahlungen aus der Finanzierungstätigkeit							0,00	0,00	0,00
SA4	Saldo (4) Geldfluss aus der Finanzierungstätigkeit (35 – 36)							0,00	0,00	0,00
SA5	Saldo (5) Geldfluss aus der voranschlagswirksamen Gebarung (Saldo 3 + Saldo 4)							-13 923,94	-7 300,00	-6 623,94
813	Müllbeseitigung									
813000	Müllbeseitigung									
Operative Gebarung										
2/813000+810000	Verkauf Müllsäcke	2114	3114	13	834,58	600,00	234,58	834,58	600,00	234,58
2/813000+829000	Sonstige Einnahmen	2116	3116	18	7 580,00	8 000,00	-420,00	7 580,00	8 000,00	-420,00
SU 21 / 31	Summe Erträge / Einzahlungen operative Gebarung				8 414,58	8 600,00	-185,42	8 414,58	8 600,00	-185,42
1/813000-400000	Geringwertige Wirtschaftsgüter (GWG)	2221	3221	23	36,81	1 000,00	-963,19	36,81	1 000,00	-963,19
1/813000-459000	Sonstige Verbrauchsgüter	2221	3221	23	255,32	300,00	-44,68	255,32	300,00	-44,68

		MVAG MVAG VCQU			Ergebnisrechnung			Finanzierungsrechnung		
		EH	FH		RA 2023	VA 2023	RA - VA	RA 2023	VA 2023	RA - VA
1/813000-613000	Instandhaltung v. Sammelinseln	2224	3224	24	34,32	300,00	-265,68	34,32	300,00	-265,68
1/813000-680000	Planmäßige Abschreibung	2226			101,56		101,56			
1/813000-700000	Miete Sammelcontainer	2223	3223	24	1 320,00	1 300,00	20,00	1 320,00	1 300,00	20,00
1/813000-720000	Kostenersätze Wihof	2225	3225	24	19 175,19	25 000,00	-5 824,81	19 175,19	25 000,00	-5 824,81
1/813000-720100	Kostenersätze Verwaltung	2225	3225	24	2 455,14	2 400,00	55,14	2 455,14	2 400,00	55,14
1/813000-728000	Entgelte für sonstige Leistungen	2225	3225	24	13 491,89	15 000,00	-1 508,11	14 540,64	15 000,00	-459,36
SU 22 / 32	Summe Aufwendungen / Auszahlungen operative Gebarung				36 870,23	45 300,00	-8 429,77	37 817,42	45 300,00	-7 482,58
SA 0 / SA 1	(0) Nettoergebnis (21 - 22) / (1) Geldfluss operative Gebarung (31 – 32)				-28 455,65	-36 700,00	8 244,35	-29 402,84	-36 700,00	7 297,16
SU 23	Summe Haushaltsrücklagen				0,00	0,00	0,00	0,00	0,00	0,00
SA00	Nettoergebnis nach Zuw./Entn. Haushaltsrücklagen (Saldo 0 +/- SU23)				-28 455,65	-36 700,00	8 244,35			
Investive Gebarung										
SU 33	Summe Einzahlungen investive Gebarung							0,00	0,00	0,00
1/813000-042000	Amts-, Betriebs- und Geschäftsausstattung		3415	41				2 031,12		2 031,12
SU 34	Summe Auszahlungen investive Gebarung							2 031,12	0,00	2 031,12
SA2	Saldo (2) Geldfluss aus der Investiven Gebarung (33 – 34)							-2 031,12	0,00	-2 031,12
SA3	Saldo (3) Nettofinanzierungssaldo (Saldo 1 + Saldo 2)							-31 433,96	-36 700,00	5 266,04
Finanzierungstätigkeit										
SU 35	Summe Einzahlungen aus der Finanzierungstätigkeit							0,00	0,00	0,00
SU 36	Summe Auszahlungen aus der Finanzierungstätigkeit							0,00	0,00	0,00
SA4	Saldo (4) Geldfluss aus der Finanzierungstätigkeit (35 – 36)							0,00	0,00	0,00
SA5	Saldo (5) Geldfluss aus der voranschlagswirksamen Gebarung (Saldo 3 + Saldo 4)							-31 433,96	-36 700,00	5 266,04
814	Straßenreinigung									
814000	Straßenreinigung									
Operative Gebarung										
2/814000+828000	Rückersätze von Aufwendungen	2116	3116	18	124,75		124,75	124,75		124,75
SU 21 / 31	Summe Erträge / Einzahlungen operative Gebarung				124,75	0,00	124,75	124,75	0,00	124,75
1/814000-400000	Geringwertige Wirtschaftsgüter (GWG)	2221	3221	23	1 247,46		1 247,46	1 247,46		1 247,46
1/814000-459000	Sonstige Verbrauchsgüter	2221	3221	23	4 038,38	4 700,00	-661,62	4 038,38	4 700,00	-661,62
1/814000-711000	Hausbesitzabgaben	2225	3225	24	8 557,16	8 700,00	-142,84	11 398,76	8 700,00	2 698,76
1/814000-720000	Kostenersätze Wihof	2225	3225	24	117 618,24	100 000,00	17 618,24	117 618,24	100 000,00	17 618,24
SU 22 / 32	Summe Aufwendungen / Auszahlungen operative Gebarung				131 461,24	113 400,00	18 061,24	134 302,84	113 400,00	20 902,84
SA 0 / SA 1	(0) Nettoergebnis (21 - 22) / (1) Geldfluss operative Gebarung (31 – 32)				-131 336,49	-113 400,00	-17 936,49	-134 178,09	-113 400,00	-20 778,09
SU 23	Summe Haushaltsrücklagen				0,00	0,00	0,00	0,00	0,00	0,00
SA00	Nettoergebnis nach Zuw./Entn. Haushaltsrücklagen (Saldo 0 +/- SU23)				-131 336,49	-113 400,00	-17 936,49			
Investive Gebarung										
SU 33	Summe Einzahlungen investive Gebarung							0,00	0,00	0,00

		MVAG	MVAG	VCQU	Ergebnisrechnung			Finanzierungsrechnung		
		EH	FH		RA 2023	VA 2023	RA - VA	RA 2023	VA 2023	RA - VA
SU 34	Summe Auszahlungen investive Gebarung							0,00	0,00	0,00
SA2	Saldo (2) Geldfluss aus der Investiven Gebarung (33 – 34)							0,00	0,00	0,00
SA3	Saldo (3) Nettofinanzierungssaldo (Saldo 1 + Saldo 2)							-134 178,09	-113 400,00	-20 778,09
Finanzierungstätigkeit										
SU 35	Summe Einzahlungen aus der Finanzierungstätigkeit							0,00	0,00	0,00
SU 36	Summe Auszahlungen aus der Finanzierungstätigkeit							0,00	0,00	0,00
SA4	Saldo (4) Geldfluss aus der Finanzierungstätigkeit (35 – 36)							0,00	0,00	0,00
SA5	Saldo (5) Geldfluss aus der voranschlagswirksamen Gebarung (Saldo 3 + Saldo 4)							-134 178,09	-113 400,00	-20 778,09
815	Park- und Gartenanlagen, Kinderspielplätze									
815000	Park- und Gartenanlagen, Kinderspielplätze									
Operative Gebarung										
2/815000+813000	Erträge aus der Auflösung von Investitionszuschüssen (Kapitaltransfers)	2127			3 619,30	3 600,00	19,30			
SU 21 / 31	Summe Erträge / Einzahlungen operative Gebarung				3 619,30	3 600,00	19,30	0,00	0,00	0,00
1/815000-400000	Geringwertige Wirtschaftsgüter (GWG)	2221	3221	23	6 373,48	2 000,00	4 373,48	6 373,48	2 000,00	4 373,48
1/815000-420000	Blumen, Sträucher, Bäume	2221	3221	23	16 182,26	17 100,00	-917,74	16 230,76	17 100,00	-869,24
1/815000-455000	Düngemittel, Spritzmittel	2221	3221	23	3 711,30	5 400,00	-1 688,70	3 711,30	5 400,00	-1 688,70
1/815000-459000	Blumenerde, Torf,...	2221	3221	23	4 461,68	6 000,00	-1 538,32	4 461,68	6 000,00	-1 538,32
1/815000-610000	Div.Instandhaltungen Anlagen	2224	3224	24	24 553,43	20 300,00	4 253,43	24 553,43	20 300,00	4 253,43
1/815000-613000	Instandhaltung von sonstigen Grundstückseinrichtungen	2224	3224	24	3 206,01	1 500,00	1 706,01	3 206,01	1 500,00	1 706,01
1/815000-618000	Instandhaltung der Bänke	2224	3224	24	731,80	1 000,00	-268,20	731,80	1 000,00	-268,20
1/815000-619000	Instandhaltung der Spielplätze	2224	3224	24	323,34	4 000,00	-3 676,66	323,34	4 000,00	-3 676,66
1/815000-670000	Versicherungen	2222	3222	24	157,62	200,00	-42,38	157,62	200,00	-42,38
1/815000-680000	Planmäßige Abschreibung	2226			47 560,46	47 700,00	-139,54			
1/815000-700000	Miete, Pacht	2223	3223	24	356,84	400,00	-43,16	356,84	400,00	-43,16
1/815000-711000	Hausbesitzabgaben	2225	3225	24	7 241,60	6 900,00	341,60	6 854,40	6 900,00	-45,60
1/815000-720000	Kostenersätze Wihof	2225	3225	24	207 280,76	210 000,00	-2 719,24	207 280,76	210 000,00	-2 719,24
1/815000-728000	Entgelte für sonstige Leistungen	2225	3225	24	817,13		817,13	817,13		817,13
SU 22 / 32	Summe Aufwendungen / Auszahlungen operative Gebarung				322 957,71	322 500,00	457,71	275 058,55	274 800,00	258,55
SA 0 / SA 1	(0) Nettoergebnis (21 - 22) / (1) Geldfluss operative Gebarung (31 – 32)				-319 338,41	-318 900,00	-438,41	-275 058,55	-274 800,00	-258,55
SU 23	Summe Haushaltsrücklagen				0,00	0,00	0,00	0,00	0,00	0,00
SA00	Nettoergebnis nach Zuw./Entn. Haushaltsrücklagen (Saldo 0 +/- SU23)				-319 338,41	-318 900,00	-438,41			
Investive Gebarung										
2/815000+300000	Radwegförderung Kommunalkredit		3331	33					5 400,00	-5 400,00
2/815000+301100	Radwegförderung Land NÖ		3331	33					9 800,00	-9 800,00

		MVAG	MVAG	VCQU	Ergebnisrechnung			Finanzierungsrechnung		
		EH	FH		RA 2023	VA 2023	RA - VA	RA 2023	VA 2023	RA - VA
2/815000+305000	Kapitaltransfers von Unternehmen (ohne Finanzunternehmen)		3333	34				15 750,00		15 750,00
SU 33	Summe Einzahlungen investive Gebarung							15 750,00	15 200,00	550,00
1/815000-006000	Gestaltung Sitzplätze,...		3412	2 40				70 379,14	22 300,00	48 079,14
1/815000-006300	Ankauf von Spielgeräten		3412	2 40				14 348,15		14 348,15
SU 34	Summe Auszahlungen investive Gebarung							84 727,29	22 300,00	62 427,29
SA2	Saldo (2) Geldfluss aus der Investiven Gebarung (33 – 34)							-68 977,29	-7 100,00	-61 877,29
SA3	Saldo (3) Nettofinanzierungssaldo (Saldo 1 + Saldo 2)							-344 035,84	-281 900,00	-62 135,84
Finanzierungstätigkeit										
SU 35	Summe Einzahlungen aus der Finanzierungstätigkeit							0,00	0,00	0,00
SU 36	Summe Auszahlungen aus der Finanzierungstätigkeit							0,00	0,00	0,00
SA4	Saldo (4) Geldfluss aus der Finanzierungstätigkeit (35 – 36)							0,00	0,00	0,00
SA5	Saldo (5) Geldfluss aus der voranschlagswirksamen Gebarung (Saldo 3 + Saldo 4)							-344 035,84	-281 900,00	-62 135,84
816	Öffentliche Beleuchtung und öffentliche Uhren									
816000	Öffentliche Beleuchtung									
Operative Gebarung										
2/816000+816000	Kostenersätze für sonstige Leistungen	2114	3114	13	11 488,07		11 488,07			
2/816000+828000	Schadensfälle	2116	3116	18		500,00	-500,00		500,00	-500,00
SU 21 / 31	Summe Erträge / Einzahlungen operative Gebarung				11 488,07	500,00	10 988,07	0,00	500,00	-500,00
1/816000-400000	Geringwertige Wirtschaftsgüter (GWG)	2221	3221	23	60,21		60,21	60,21		60,21
1/816000-459000	sonst. Verbrauchsgüter (Leuchtmittel,...)	2221	3221	23	920,93	2 000,00	-1 079,07	462,87	2 000,00	-1 537,13
1/816000-600000	Strom	2222	3222	24	186 876,84	183 700,00	3 176,84	186 876,84	183 700,00	3 176,84
1/816000-619000	Instandhaltung der Straßenbeleuchtung	2224	3224	24	48 174,05	54 700,00	-6 525,95	48 174,05	54 700,00	-6 525,95
1/816000-619200	Schadensfälle Straßenbeleuchtung	2224	3224	24	66,84	1 000,00	-933,16	66,84	1 000,00	-933,16
1/816000-631000	Telefongebühren	2222	3222	24	174,32	100,00	74,32	174,32	100,00	74,32
1/816000-640000	Prüfungskosten	2222	3222	24	17 400,02	17 100,00	300,02	17 400,02	17 100,00	300,02
1/816000-680000	Planmäßige Abschreibung	2226			158 177,55	161 200,00	-3 022,45			
1/816000-700100	Miete Bestandszins	2223	3223	24	164,56	200,00	-35,44	164,56	200,00	-35,44
1/816000-720000	Kostenersätze Wihof	2225	3225	24	18 056,97	20 400,00	-2 343,03	18 056,97	20 400,00	-2 343,03
SU 22 / 32	Summe Aufwendungen / Auszahlungen operative Gebarung				430 072,29	440 400,00	-10 327,71	271 436,68	279 200,00	-7 763,32
SA 0 / SA 1	(0) Nettoergebnis (21 - 22) / (1) Geldfluss operative Gebarung (31 – 32)				-418 584,22	-439 900,00	21 315,78	-271 436,68	-278 700,00	7 263,32
SU 23	Summe Haushaltsrücklagen				0,00	0,00	0,00	0,00	0,00	0,00
SA00	Nettoergebnis nach Zuw./Entn. Haushaltsrücklagen (Saldo 0 +/- SU23)				-418 584,22	-439 900,00	21 315,78			
Investive Gebarung										
SU 33	Summe Einzahlungen investive Gebarung							0,00	0,00	0,00
1/816000-005000	Errichtung Straßenbeleuchtung		3412	2 40					15 000,00	-15 000,00
SU 34	Summe Auszahlungen investive Gebarung							0,00	15 000,00	-15 000,00

		MVAG	MVAG	VCQU	Ergebnisrechnung			Finanzierungsrechnung		
		EH	FH		RA 2023	VA 2023	RA - VA	RA 2023	VA 2023	RA - VA
SA2	Saldo (2) Geldfluss aus der Investiven Gebarung (33 – 34)							0,00	-15 000,00	15 000,00
SA3	Saldo (3) Nettofinanzierungssaldo (Saldo 1 + Saldo 2)							-271 436,68	-293 700,00	22 263,32
Finanzierungstätigkeit										
SU 35	Summe Einzahlungen aus der Finanzierungstätigkeit							0,00	0,00	0,00
SU 36	Summe Auszahlungen aus der Finanzierungstätigkeit							0,00	0,00	0,00
SA4	Saldo (4) Geldfluss aus der Finanzierungstätigkeit (35 – 36)							0,00	0,00	0,00
SA5	Saldo (5) Geldfluss aus der voranschlagswirksamen Gebarung (Saldo 3 + Saldo 4)							-271 436,68	-293 700,00	22 263,32
817 Friedhöfe (einschließlich Einsegnungshallen und Krematorien)										
817000 Einsegnungshalle										
Operative Gebarung										
2/817000+852100	Begräbnis- und Leichenkammergebühren	2113	3113	12	7 925,00	6 100,00	1 825,00	7 925,00	6 100,00	1 825,00
SU 21 / 31	Summe Erträge / Einzahlungen operative Gebarung				7 925,00	6 100,00	1 825,00	7 925,00	6 100,00	1 825,00
1/817000-600000	Strom	2222	3222	24	527,41	600,00	-72,59	527,41	600,00	-72,59
1/817000-614000	Gebäudeinstandhaltung	2224	3224	24		500,00	-500,00		500,00	-500,00
1/817000-670000	Versicherung	2222	3222	24	639,65	200,00	439,65	639,65	200,00	439,65
1/817000-680000	Planmäßige Abschreibung	2226			4 265,31	4 200,00	65,31			
1/817000-711000	Hausbesitzabgaben	2225	3225	24	378,52	400,00	-21,48	378,52	400,00	-21,48
SU 22 / 32	Summe Aufwendungen / Auszahlungen operative Gebarung				5 810,89	5 900,00	-89,11	1 545,58	1 700,00	-154,42
SA 0 / SA 1	(0) Nettoergebnis (21 - 22) / (1) Geldfluss operative Gebarung (31 – 32)				2 114,11	200,00	1 914,11	6 379,42	4 400,00	1 979,42
SU 23	Summe Haushaltsrücklagen				0,00	0,00	0,00	0,00	0,00	0,00
SA00	Nettoergebnis nach Zuw./Entn. Haushaltsrücklagen (Saldo 0 +/- SU23)				2 114,11	200,00	1 914,11			
Investive Gebarung										
SU 33	Summe Einzahlungen investive Gebarung							0,00	0,00	0,00
SU 34	Summe Auszahlungen investive Gebarung							0,00	0,00	0,00
SA2	Saldo (2) Geldfluss aus der Investiven Gebarung (33 – 34)							0,00	0,00	0,00
SA3	Saldo (3) Nettofinanzierungssaldo (Saldo 1 + Saldo 2)							6 379,42	4 400,00	1 979,42
Finanzierungstätigkeit										
SU 35	Summe Einzahlungen aus der Finanzierungstätigkeit							0,00	0,00	0,00
SU 36	Summe Auszahlungen aus der Finanzierungstätigkeit							0,00	0,00	0,00
SA4	Saldo (4) Geldfluss aus der Finanzierungstätigkeit (35 – 36)							0,00	0,00	0,00
SA5	Saldo (5) Geldfluss aus der voranschlagswirksamen Gebarung (Saldo 3 + Saldo 4)							6 379,42	4 400,00	1 979,42
819 Sonstige öffentliche Einrichtungen										
819000 Hundefreilaufzone										
Operative Gebarung										
SU 21 / 31	Summe Erträge / Einzahlungen operative Gebarung				0,00	0,00	0,00	0,00	0,00	0,00

		MVAG MVAG VCQU			Ergebnisrechnung			Finanzierungsrechnung		
		EH	FH		RA 2023	VA 2023	RA - VA	RA 2023	VA 2023	RA - VA
1/819000-400000	Geringwertige Wirtschaftsgüter (GWG)	2221	3221	23	37,34		37,34	37,34		37,34
1/819000-610000	Instandhaltung von Grund und Boden	2224	3224	24	829,31	2 000,00	-1 170,69	829,31	2 000,00	-1 170,69
1/819000-680000	Planmäßige Abschreibung	2226			1 082,32	1 100,00	-17,68			
1/819000-720000	Kostenersätze Wihof	2225	3225	24	641,77	5 000,00	-4 358,23	641,77	5 000,00	-4 358,23
SU 22 / 32	Summe Aufwendungen / Auszahlungen operative Gebarung				2 590,74	8 100,00	-5 509,26	1 508,42	7 000,00	-5 491,58
SA 0 / SA 1	(0) Nettoergebnis (21 - 22) / (1) Geldfluss operative Gebarung (31 - 32)				-2 590,74	-8 100,00	5 509,26	-1 508,42	-7 000,00	5 491,58
SU 23	Summe Haushaltsrücklagen				0,00	0,00	0,00	0,00	0,00	0,00
SA00	Nettoergebnis nach Zuw./Entn. Haushaltsrücklagen (Saldo 0 +/- SU23)				-2 590,74	-8 100,00	5 509,26			
Investive Gebarung										
SU 33	Summe Einzahlungen investive Gebarung							0,00	0,00	0,00
SU 34	Summe Auszahlungen investive Gebarung							0,00	0,00	0,00
SA2	Saldo (2) Geldfluss aus der Investiven Gebarung (33 - 34)							0,00	0,00	0,00
SA3	Saldo (3) Nettofinanzierungssaldo (Saldo 1 + Saldo 2)							-1 508,42	-7 000,00	5 491,58
Finanzierungstätigkeit										
SU 35	Summe Einzahlungen aus der Finanzierungstätigkeit							0,00	0,00	0,00
SU 36	Summe Auszahlungen aus der Finanzierungstätigkeit							0,00	0,00	0,00
SA4	Saldo (4) Geldfluss aus der Finanzierungstätigkeit (35 - 36)							0,00	0,00	0,00
SA5	Saldo (5) Geldfluss aus der voranschlagswirksamen Gebarung (Saldo 3 + Saldo 4)							-1 508,42	-7 000,00	5 491,58
82 Betriebsähnliche Einrichtungen und Betriebe										
820 Wirtschaftshöfe										
820000 Wirtschaftshof										
Operative Gebarung										
2/820000+811000	Miete Wohnung	2115	3115	14	5 228,88	4 900,00	328,88	5 228,88	4 900,00	328,88
2/820000+811100	Betriebskosten Wohnung	2115	3115	14	466,65	400,00	66,65	466,65	400,00	66,65
2/820000+813000	Erträge aus der Auflösung von Investitionszuschüssen (Kapitaltransfers)	2127			2 177,15	2 200,00	-22,85			
2/820000+816000	Kostenersätze intern	2114	3114	13	1 016 003,37	1 056 500,00	-40 496,63	1 016 003,37	1 056 500,00	-40 496,63
2/820000+817000	Erträge aus der Auflösung von sonstigen Rückstellungen	2117			1 438,58		1 438,58			
2/820000+827100	Personalkostenersätze Verbände, Versicherungen, Private	2116	3116	18	13 795,35	14 000,00	-204,65	13 795,35	14 000,00	-204,65
2/820000+863000	AMS Eingliederungsbeihilfe	2121	3121	15	3 909,66	4 100,00	-190,34	3 909,66	4 100,00	-190,34
SU 21 / 31	Summe Erträge / Einzahlungen operative Gebarung				1 043 019,64	1 082 100,00	-39 080,36	1 039 403,91	1 079 900,00	-40 496,09
1/820000-400000	Dienstbekleidung	2221	3221	23	3 397,75	5 000,00	-1 602,25	3 029,87	5 000,00	-1 970,13
1/820000-400100	Geringwertige Wirtschaftsgüter (GWG)	2221	3221	23	5 878,56	8 500,00	-2 621,44	5 904,37	8 500,00	-2 595,63
1/820000-451000	Pellets	2221	3221	23	10 306,79	10 900,00	-593,21	10 306,79	10 900,00	-593,21
1/820000-452000	Treibstoff	2221	3221	23	24 779,10	27 000,00	-2 220,90	24 779,10	27 000,00	-2 220,90

		MVAG			Ergebnisrechnung			Finanzierungsrechnung		
		MVAG	MVAG	VCQU	RA 2023	VA 2023	RA - VA	RA 2023	VA 2023	RA - VA
		EH	FH							
1/820000-453000	Schmier- und Schleifmittel	2221	3221	23	55,77	800,00	-744,23	16,25	800,00	-783,75
1/820000-454000	Reinigungsmittel	2221	3221	23	427,99	400,00	27,99	427,99	400,00	27,99
1/820000-454100	Hygieneartikel	2221	3221	23	230,48	200,00	30,48	230,48	200,00	30,48
1/820000-456000	Büromaterial	2221	3221	23	100,46	500,00	-399,54	8,78	500,00	-491,22
1/820000-457000	Druckwerke	2221	3221	23		100,00	-100,00		100,00	-100,00
1/820000-458000	Hausapotheke	2221	3221	23	37,71	100,00	-62,29	37,71	100,00	-62,29
1/820000-459000	Verbrauchsgüter	2221	3221	23	2 083,34	4 000,00	-1 916,66	2 308,13	4 000,00	-1 691,87
1/820000-511000	Bezüge VB Arbeiter	2211	3211	20	494 529,00	501 600,00	-7 071,00	494 529,00	501 600,00	-7 071,00
1/820000-523000	Aushilfen/Ferialpraktikanten - Arbeiter	2211	3211	20	11 547,93	8 300,00	3 247,93	11 547,93	8 300,00	3 247,93
1/820000-565000	Mehrdienstleistungsentschädigung	2211	3211	20	42 340,21	41 500,00	840,21	42 340,21	41 500,00	840,21
1/820000-569000	Sonstige Nebengebühren	2211	3211	20	19 510,24	21 000,00	-1 489,76	19 510,24	21 000,00	-1 489,76
1/820000-580000	DGB-FA	2212	3212	20	22 038,96	21 500,00	538,96	22 038,96	21 500,00	538,96
1/820000-580100	DGB FA Aushilfen/Ferialpraktikanten	2212	3212	20	427,27	300,00	127,27	427,27	300,00	127,27
1/820000-582100	DGB-SV und MV	2212	3212	20	119 190,74	119 800,00	-609,26	119 190,74	119 800,00	-609,26
1/820000-582200	DGB-SV und MV Aushilfen/Ferialpraktikanten	2212	3212	20	2 392,18	1 800,00	592,18	2 392,18	1 800,00	592,18
1/820000-588000	Kommunalsteuer	2212	3212	20	36,60		36,60	36,60		36,60
1/820000-590000	Freiwillige Sozialleistungen	2212	3212	20	199,00	500,00	-301,00	199,00	500,00	-301,00
1/820000-591000	Dotierung von Rückstellungen für Abfertigungen	2214			2 622,62	500,00	2 122,62			
1/820000-592000	Dotierung von Rückstellungen für Jubiläumszuwendungen	2214				3 000,00	-3 000,00			
1/820000-600000	Strom	2222	3222	24	7 663,87	11 800,00	-4 136,13	7 663,87	11 800,00	-4 136,13
1/820000-610000	Instandhaltung von Grund und Boden	2224	3224	24		500,00	-500,00		500,00	-500,00
1/820000-614000	Gebäudeinstandhaltung	2224	3224	24	1 198,04	4 000,00	-2 801,96	1 288,94	4 000,00	-2 711,06
1/820000-617000	Instandhaltung der Fahrzeuge,Mäher,	2224	3224	24	54 035,77	40 000,00	14 035,77	53 844,00	40 000,00	13 844,00
1/820000-618000	Instandhaltung der Werkzeuge	2224	3224	24	2 161,53	2 500,00	-338,47	2 070,69	2 500,00	-429,31
1/820000-619000	Instandhaltung von Sonderanlagen	2224	3224	24	114,78	300,00	-185,22	114,78	300,00	-185,22
1/820000-631000	Telefongebühren	2222	3222	24	378,42	500,00	-121,58	378,42	500,00	-121,58
1/820000-670000	Versicherungen	2222	3222	24	33 007,92	31 500,00	1 507,92	33 007,92	31 500,00	1 507,92
1/820000-680000	Planmäßige Abschreibung	2226			56 406,42	59 600,00	-3 193,58			
1/820000-700000	Mietzins	2223	3223	24	1 200,00	1 200,00		1 200,00	1 200,00	
1/820000-705000	Operating Leasing LKW	2223	3223	24	44 517,39	49 200,00	-4 682,61	44 517,39	49 200,00	-4 682,61
1/820000-705100	Operating Leasing Unimog	2223	3223	24	27 161,52	33 200,00	-6 038,48	27 161,52	33 200,00	-6 038,48
1/820000-705200	Operating Leasing VW Pritsche	2223	3223	24	3 200,50	3 200,00	0,50	3 200,50	3 200,00	0,50
1/820000-705300	Operating Leasing Hako Citymaster 600	2223	3223	24	18 247,94	17 700,00	547,94	18 247,94	17 700,00	547,94
1/820000-710000	Steuern und Abgaben	2225	3225	24	733,20	800,00	-66,80	733,20	800,00	-66,80
1/820000-711000	Hausbesitzabgaben	2225	3225	24	2 535,62	2 500,00	35,62	2 535,62	2 500,00	35,62
1/820000-720000	Kostensätze Verwaltung	2225	3225	24	209,82	500,00	-290,18	209,82	500,00	-290,18
1/820000-724000	Reisegebühren	2225	3225	24	2 065,45	1 500,00	565,45	2 065,45	1 500,00	565,45

		MVAG MVAG VCQU			Ergebnisrechnung			Finanzierungsrechnung		
		EH	FH		RA 2023	VA 2023	RA - VA	RA 2023	VA 2023	RA - VA
1/820000-728000	Entgelte für sonstige Leistungen	2225	3225	24	1 109,08	2 500,00	-1 390,92	1 109,08	2 500,00	-1 390,92
1/820000-728100	Projekt Beschäftigungsinitiative	2225	3225	24	21 963,84	28 200,00	-6 236,16	21 963,84	28 200,00	-6 236,16
1/820000-729000	Sonstige Ausgaben (Schadensfälle)	2225	3225	24		200,00	-200,00		200,00	-200,00
SU 22 / 32	Summe Aufwendungen / Auszahlungen operative Gebarung				1 040 043,81	1 068 700,00	-28 656,19	980 574,58	1 005 600,00	-25 025,42
SA 0 / SA 1	(0) Nettoergebnis (21 - 22) / (1) Geldfluss operative Gebarung (31 - 32)				2 975,83	13 400,00	-10 424,17	58 829,33	74 300,00	-15 470,67
SU 23	Summe Haushaltsrücklagen				0,00	0,00	0,00	0,00	0,00	0,00
SA00	Nettoergebnis nach Zuw./Entn. Haushaltsrücklagen (Saldo 0 +/- SU23)				2 975,83	13 400,00	-10 424,17			
Investive Gebarung										
SU 33	Summe Einzahlungen investive Gebarung							0,00	0,00	0,00
1/820000-020000	Ankauf von Maschinen		3414	2 41				1 653,62	4 000,00	-2 346,38
1/820000-030000	Werkzeuge		3414	2 41				3 247,54	3 100,00	147,54
1/820000-040000	Fahrzeuge		3414	2 41				28 041,22	19 500,00	8 541,22
1/820000-042000	Betriebsausstattung		3415	2 41					1 500,00	-1 500,00
1/820000-050000	Sonderanlagen		3412	2 40				25 886,95	46 200,00	-20 313,05
SU 34	Summe Auszahlungen investive Gebarung							58 829,33	74 300,00	-15 470,67
SA2	Saldo (2) Geldfluss aus der Investiven Gebarung (33 - 34)							-58 829,33	-74 300,00	15 470,67
SA3	Saldo (3) Nettofinanzierungssaldo (Saldo 1 + Saldo 2)							0,00	0,00	0,00
Finanzierungstätigkeit										
SU 35	Summe Einzahlungen aus der Finanzierungstätigkeit							0,00	0,00	0,00
SU 36	Summe Auszahlungen aus der Finanzierungstätigkeit							0,00	0,00	0,00
SA4	Saldo (4) Geldfluss aus der Finanzierungstätigkeit (35 - 36)							0,00	0,00	0,00
SA5	Saldo (5) Geldfluss aus der voranschlagswirksamen Gebarung (Saldo 3 + Saldo 4)							0,00	0,00	0,00
83 Betriebsähnliche Einrichtungen und Betriebe (Fortsetzung)										
831 Freibäder										
831000 Bad- und Erholungszentrum										
Operative Gebarung										
2/831000+810000	Benützungsgebühr Bad	2114	3114	13	68 342,56	63 000,00	5 342,56	68 342,56	63 000,00	5 342,56
2/831000+810100	Benützungsgebühr Sauna	2114	3114	13	102 288,86	89 000,00	13 288,86	102 288,86	89 000,00	13 288,86
2/831000+810200	Benützungsgebühren Dauerkabinen und sonstige Badgebühren	2114	3114	13	4 448,43	4 700,00	-251,57	4 448,43	4 700,00	-251,57
2/831000+810400	Benützungsgebühr Solarium	2114	3114	13	2 605,31	2 500,00	105,31	2 605,31	2 500,00	105,31
2/831000+810500	Erlöse aus Tischtennis/Volleyball	2114	3114	13	270,00	300,00	-30,00	270,00	300,00	-30,00
2/831000+810600	Leihgebühr Liegestühle	2114	3114	13	1 031,01	800,00	231,01	1 031,01	800,00	231,01
2/831000+810700	Leihgebühr Sonnenschirme	2114	3114	13	728,33	500,00	228,33	728,33	500,00	228,33
2/831000+810800	Leihgebühr Bademäntel/-schuhe	2114	3114	13	86,64	100,00	-13,36	86,64	100,00	-13,36
2/831000+811000	Miete und Betriebskosten (Wohnung)	2115	3115	14	7 710,98	7 600,00	110,98	7 710,98	7 600,00	110,98

		MVAG	MVAG	VCQU	Ergebnisrechnung			Finanzierungsrechnung		
		EH	FH		RA 2023	VA 2023	RA - VA	RA 2023	VA 2023	RA - VA
2/831000+811100	Miete und Betriebskosten (Sonstige)	2115	3115	14	1 487,61	1 500,00	-12,39	1 487,61	1 500,00	-12,39
2/831000+813000	Erträge aus der Auflösung von Investitionszuschüssen (Kapitaltransfers)	2127			2 337,19	2 300,00	37,19			
2/831000+817000	Erträge aus der Auflösung von sonstigen Rückstellungen	2117			676,83		676,83			
2/831000+828000	Rückersätze von Aufwendungen	2116	3116	18	567,17		567,17	567,17		567,17
2/831000+829000	Umsatzvergütung Ladeservice	2116	3116	18	503,16		503,16	503,16		503,16
2/831000+861300	Zinsenzuschuss Sanierung 2009	2121	3121	15	625,50	200,00	425,50	625,50	200,00	425,50
2/831000+871000	Gemeinde-Bedarfszuweisungsmittel (energiesparende Maßnahmen)	2121	3121	33	500,00		500,00	500,00		500,00
SU 21 / 31	Summe Erträge / Einzahlungen operative Gebarung				194 209,58	172 500,00	21 709,58	191 195,56	170 200,00	20 995,56
1/831000-400000	Geringwertige Wirtschaftsgüter (GWG)	2221	3221	23	11 787,98	11 700,00	87,98	11 867,51	11 700,00	167,51
1/831000-400200	Dienstbekleidung	2221	3221	23	1 525,03	2 000,00	-474,97	1 525,03	2 000,00	-474,97
1/831000-451000	Pellets	2221	3221	23	23 181,29	36 000,00	-12 818,71	28 553,75	36 000,00	-7 446,25
1/831000-452000	Treibstoffe	2221	3221	23	62,81	200,00	-137,19	62,81	200,00	-137,19
1/831000-454000	Reinigungsmittel	2221	3221	23	8 952,65	6 500,00	2 452,65	8 973,07	6 500,00	2 473,07
1/831000-454100	Hygieneartikel	2221	3221	23	4 079,13	3 800,00	279,13	4 079,13	3 800,00	279,13
1/831000-455000	Chemische Mittel	2221	3221	23	15 733,27	15 800,00	-66,73	15 733,27	15 800,00	-66,73
1/831000-456000	Büromaterial	2221	3221	23	356,66	300,00	56,66	366,66	300,00	66,66
1/831000-457000	Druckwerke	2221	3221	23	379,66	400,00	-20,34	379,66	400,00	-20,34
1/831000-458000	Hausapotheke	2221	3221	23	238,72	300,00	-61,28	238,72	300,00	-61,28
1/831000-459000	Sonstige Verbrauchsgüter	2221	3221	23	1 284,31	1 000,00	284,31	1 300,16	1 000,00	300,16
1/831000-459100	Duftöle, etc. Sauna	2221	3221	23	2 120,92	3 000,00	-879,08	2 120,92	3 000,00	-879,08
1/831000-511000	Bezüge VB Arbeiter	2211	3211	20	124 147,66	115 900,00	8 247,66	124 147,66	115 900,00	8 247,66
1/831000-523000	Aushilfen/Ferialpraktikanten - Arbeiter	2211	3211	20	1 740,03	1 500,00	240,03	1 740,03	1 500,00	240,03
1/831000-565000	Mehrdienstleistungsentschädigung	2211	3211	20	4 043,29	3 000,00	1 043,29	4 043,29	3 000,00	1 043,29
1/831000-569000	Sonstige Nebengebühren	2211	3211	20	12 849,09	11 000,00	1 849,09	12 849,09	11 000,00	1 849,09
1/831000-580000	DGB FA und DZ	2212	3212	20	5 957,83	4 900,00	1 057,83	5 957,83	4 900,00	1 057,83
1/831000-580100	DGB FA Aushilfen/Ferialpraktikanten	2212	3212	20	71,16	100,00	-28,84	71,16	100,00	-28,84
1/831000-582100	DGB-SV und MV	2212	3212	20	30 206,91	28 000,00	2 206,91	30 206,91	28 000,00	2 206,91
1/831000-582200	DGB-SV und MV Aushilfen/Ferialpraktikanten	2212	3212	20	382,82	300,00	82,82	382,82	300,00	82,82
1/831000-588000	Kommunalsteuer	2212	3212	20	4 288,78	3 900,00	388,78	4 288,78	3 900,00	388,78
1/831000-588100	Kommunalsteuer Aushilfen	2212	3212	20	52,32	100,00	-47,68	52,32	100,00	-47,68
1/831000-590000	Freiwillige Sozialleistungen	2212	3212	20	170,80	100,00	70,80	170,80	100,00	70,80
1/831000-592000	Dotierung von Rückstellungen für Jubiläumszuwendungen	2214				400,00	-400,00			
1/831000-600000	Strom	2222	3222	24	117 227,69	180 000,00	-62 772,31	117 227,69	180 000,00	-62 772,31
1/831000-610000	Instandhaltung Grund und Boden	2224	3224	24	4 286,32	3 600,00	686,32	4 286,32	3 600,00	686,32

		MVAG	MVAG	VCQU	Ergebnisrechnung			Finanzierungsrechnung		
		EH	FH		RA 2023	VA 2023	RA - VA	RA 2023	VA 2023	RA - VA
1/831000-613000	Instandhaltung von sonstigen Grundstückseinrichtungen	2224	3224	24	31,12	300,00	-268,88	31,12	300,00	-268,88
1/831000-614000	Gebäudeinstandhaltung	2224	3224	24	21 013,16	26 200,00	-5 186,84	20 998,99	26 200,00	-5 201,01
1/831000-618000	Instandhaltung von Betriebsausstatt	2224	3224	24	8 652,16	8 400,00	252,16	8 652,16	8 400,00	252,16
1/831000-619000	Instandhaltung von Sonderanlagen	2224	3224	24	50 435,59	25 000,00	25 435,59	50 080,25	25 000,00	25 080,25
1/831000-631000	Telefongebühren	2222	3222	24	2 099,87	2 100,00	-0,13	2 099,87	2 100,00	-0,13
1/831000-640000	Prüfungskosten	2222	3222	24	1 629,60	2 200,00	-570,40	1 629,60	2 200,00	-570,40
1/831000-650000	Zinsen Bankdarlehen	2241	3241	25	4 217,15	4 900,00	-682,85	4 217,15	4 900,00	-682,85
1/831000-650100	Zinsen Sanierung 2009	2241	3241	25	787,44	900,00	-112,56	787,44	900,00	-112,56
1/831000-659000	Geldverkehrsspesen	2244	3244	24	333,20	200,00	133,20	333,20	200,00	133,20
1/831000-670000	Versicherungen	2222	3222	24	3 767,04	3 700,00	67,04	3 767,04	3 700,00	67,04
1/831000-680000	Planmäßige Abschreibung	2226			159 015,77	167 900,00	-8 884,23			
1/831000-683000	Verluste aus dem Abgang von Sachanlagen und immateriellen Vermögenswerten	2226			551,25		551,25			
1/831000-700100	Miete Solarium	2223	3223	24	464,21	400,00	64,21	464,21	400,00	64,21
1/831000-710000	Steuern und Abgaben	2225	3225	24	197,36	300,00	-102,64	197,36	300,00	-102,64
1/831000-711000	Hausbesitzabgaben	2225	3225	24	36 539,30	36 700,00	-160,70	36 680,10	36 700,00	-19,90
1/831000-720000	Kostenersätze Wihof	2225	3225	24	171 905,82	165 000,00	6 905,82	171 905,82	165 000,00	6 905,82
1/831000-720100	Verwaltungsaufwand	2225	3225	24	93,04	100,00	-6,96	93,04	100,00	-6,96
1/831000-723000	Repräsentationskosten	2225	3225	24	1 759,09	1 400,00	359,09	1 759,09	1 400,00	359,09
1/831000-724000	Reisegebühren	2225	3225	24	1 512,87	1 800,00	-287,13	1 512,87	1 800,00	-287,13
1/831000-728000	Entgelte für sonstige Leistungen	2225	3225	24	2,00	500,00	-498,00	2,00	500,00	-498,00
1/831000-728100	Bedienstetenschutzgesetz	2225	3225	24	563,80	600,00	-36,20	563,80	600,00	-36,20
1/831000-728200	Werbungskosten	2225	3225	24	420,00	2 000,00	-1 580,00	420,00	2 000,00	-1 580,00
1/831000-755000	Strukturerhaltungsbeitrag	2233	3233	27	3 996,00	4 000,00	-4,00	3 996,00	4 000,00	-4,00
SU 22 / 32	Summe Aufwendungen / Auszahlungen operative Gebarung				845 113,97	888 400,00	-43 286,03	690 816,50	720 100,00	-29 283,50
SA 0 / SA 1	(0) Nettoergebnis (21 - 22) / (1) Geldfluss operative Gebarung (31 - 32)				-650 904,39	-715 900,00	64 995,61	-499 620,94	-549 900,00	50 279,06
SU 23	Summe Haushaltsrücklagen				0,00	0,00	0,00	0,00	0,00	0,00
SA00	Nettoergebnis nach Zuw./Entn. Haushaltsrücklagen (Saldo 0 +/- SU23)				-650 904,39	-715 900,00	64 995,61			
Investive Gebarung										
SU 33	Summe Einzahlungen investive Gebarung							0,00	0,00	0,00
1/831000-020000	Maschinen und maschinelle Anlagen		3414	2 41				6 437,58	5 200,00	1 237,58
1/831000-042000	Betriebsausstattung		3415	2 41				4 241,07	8 500,00	-4 258,93
1/831000-050000	Sonderanlagen		3412	2 40				1 400,00	206 400,00	-205 000,00
1/831000-050200	Stromtankstelle		3412	2 40				476,97		476,97
SU 34	Summe Auszahlungen investive Gebarung							12 555,62	220 100,00	-207 544,38
SA2	Saldo (2) Geldfluss aus der Investiven Gebarung (33 - 34)							-12 555,62	-220 100,00	207 544,38
SA3	Saldo (3) Nettofinanzierungssaldo (Saldo 1 + Saldo 2)							-512 176,56	-770 000,00	257 823,44

		MVAG	MVAG	VCQU	Ergebnisrechnung			Finanzierungsrechnung		
		EH	FH		RA 2023	VA 2023	RA - VA	RA 2023	VA 2023	RA - VA
Finanzierungstätigkeit										
SU 35	Summe Einzahlungen aus der Finanzierungstätigkeit							0,00	0,00	0,00
1/831000-346000	Tilgung Bankdarlehen		3614	65				27 645,13	27 300,00	345,13
1/831000-346100	Tilgung Bankdarlehen - Sanierung 2009		3614	65				13 000,00	13 000,00	
SU 36	Summe Auszahlungen aus der Finanzierungstätigkeit							40 645,13	40 300,00	345,13
SA4	Saldo (4) Geldfluss aus der Finanzierungstätigkeit (35 – 36)							-40 645,13	-40 300,00	-345,13
SA5	Saldo (5) Geldfluss aus der voranschlagswirksamen Gebarung (Saldo 3 + Saldo 4)							-552 821,69	-810 300,00	257 478,31
84 Liegenschaften, Wohn- und Geschäftsgebäude										
840 Grundbesitz	Grundbesitz									
840000 Grundbesitz	Grundbesitz									
Operative Gebarung										
2/840000+801000	Grundstücksverkäufe	2116		30	1 620,37		1 620,37			
6/840000+801000	Veräußerungen von Grundstücken und Grundstückseinrichtungen	2116		1 30	9 148,70		9 148,70			
2/840000+811000	Erlöse aus Verpachtungen	2115	3115	14	2 426,20	2 500,00	-73,80	2 571,87	2 500,00	71,87
2/840000+811300	Verpachtungen Neue Heimat	2115	3115	14	529,50	500,00	29,50	529,00	500,00	29,00
6/840000+829911	Geldmittel aus der operativen Gebarung	2116	3116	1 18	173 600,00	173 600,00		173 600,00	173 600,00	
2/840000+891000	Sonstige Wertaufholungen / Bestandsvermehrungen am kurzfristigen und langfristigen Vermögen	2117			428,00		428,00			
SU 21 / 31	Summe Erträge / Einzahlungen operative Gebarung				187 752,77	176 600,00	11 152,77	176 700,87	176 600,00	100,87
1/840000-600000	Strom	2222	3222	24	139,18	400,00	-260,82	139,18	400,00	-260,82
1/840000-610000	Instandhaltung von Grund und Boden	2224	3224	24	338,37	80 300,00	-79 961,63	338,37	80 300,00	-79 961,63
1/840000-613000	Instandhaltung von sonstigen Grundstückseinrichtungen	2224	3224	24		200,00	-200,00		200,00	-200,00
1/840000-650000	Zinsen Bankdarlehen	2241	3241	25	1 418,98	1 400,00	18,98	1 418,98	1 400,00	18,98
1/840000-650100	Zinsen Optionsvertrag	2241	3241	25	94 197,21	30 000,00	64 197,21	94 197,21	30 000,00	64 197,21
1/840000-680000	Planmäßige Abschreibung	2226			581,73	600,00	-18,27			
1/840000-698000	Sonstige Wertberichtigungen / Bestandsminderungen am kurzfristigen und langfristigen Vermögen	2226			505,00		505,00			
1/840000-710000	Steuern und Abgaben	2225	3225	24	-166,56		-166,56	-166,56		-166,56
1/840000-710100	Öffentliche Abgaben	2225	3225	24	4 686,52	5 200,00	-513,48	5 374,52	5 200,00	174,52
1/840000-711000	Hausbesitzabgaben	2225	3225	24	4 369,96	4 700,00	-330,04	4 369,96	4 700,00	-330,04
1/840000-720000	Kostenersätze Wihof	2225	3225	24	38,89	6 000,00	-5 961,11	38,89	6 000,00	-5 961,11
1/840000-728000	Entgelte für sonstige Leistungen	2225	3225	24	5 444,96	600,00	4 844,96	5 444,96	600,00	4 844,96
SU 22 / 32	Summe Aufwendungen / Auszahlungen operative Gebarung				111 554,24	129 400,00	-17 845,76	111 155,51	128 800,00	-17 644,49
SA 0 / SA 1	(0) Nettoergebnis (21 - 22) / (1) Geldfluss operative Gebarung (31 – 32)				76 198,53	47 200,00	28 998,53	65 545,36	47 800,00	17 745,36

		MVAG	MVAG	VCQU	Ergebnisrechnung			Finanzierungsrechnung		
		EH	FH		RA 2023	VA 2023	RA - VA	RA 2023	VA 2023	RA - VA
SU 23	Summe Haushaltsrücklagen				0,00	0,00	0,00	0,00	0,00	0,00
SA00	Nettoergebnis nach Zuw./Entn. Haushaltsrücklagen (Saldo 0 +/- SU23)				76 198,53	47 200,00	28 998,53			
Investive Gebarung										
2/840000+001000	Grundstücksverkäufe		3312	30					100 000,00	-100 000,00
2/840000+801000	Grundstücksverkäufe		3312	30				1 620,37		1 620,37
6/840000+801000	Veräußerungen von Grundstücken und Grundstückseinrichtungen		3312	1 30				9 148,70		9 148,70
SU 33	Summe Einzahlungen investive Gebarung							10 769,07	100 000,00	-89 230,93
5/840000-001000	Grundkauf		3412	1 40				174 177,74	208 700,00	-34 522,26
SU 34	Summe Auszahlungen investive Gebarung							174 177,74	208 700,00	-34 522,26
SA2	Saldo (2) Geldfluss aus der Investiven Gebarung (33 – 34)							-163 408,67	-108 700,00	-54 708,67
SA3	Saldo (3) Nettofinanzierungssaldo (Saldo 1 + Saldo 2)							-97 863,31	-60 900,00	-36 963,31
Finanzierungstätigkeit										
SU 35	Summe Einzahlungen aus der Finanzierungstätigkeit							0,00	0,00	0,00
1/840000-346000	Tilgung Bankdarlehen		3614	65				194 185,52	194 200,00	-14,48
SU 36	Summe Auszahlungen aus der Finanzierungstätigkeit							194 185,52	194 200,00	-14,48
SA4	Saldo (4) Geldfluss aus der Finanzierungstätigkeit (35 – 36)							-194 185,52	-194 200,00	14,48
SA5	Saldo (5) Geldfluss aus der voranschlagswirksamen Gebarung (Saldo 3 + Saldo 4)							-292 048,83	-255 100,00	-36 948,83
846	Wohn- und Geschäftsgebäude (soweit nicht bei 853)									
846000	Gemeindeeigene oder angemietete Objekte									
Operative Gebarung										
2/846000+810000	Nutzungsentgelte Winzer, Moser-Hütte, Zwieselplatz	2114	3114	13	3 440,00	2 000,00	1 440,00	3 440,00	2 000,00	1 440,00
SU 21 / 31	Summe Erträge / Einzahlungen operative Gebarung				3 440,00	2 000,00	1 440,00	3 440,00	2 000,00	1 440,00
1/846000-400000	Geringwertige Wirtschaftsgüter (GWG) Winzer und Moser-Hütte	2221	3221	23	972,94	500,00	472,94	1 345,34	500,00	845,34
1/846000-459000	Sonstige Verbrauchsgüter	2221	3221	23	96,62	300,00	-203,38	96,62	300,00	-203,38
1/846000-600000	Strom	2222	3222	24	487,14	500,00	-12,86	487,14	500,00	-12,86
1/846000-611000	Instandhaltung Innenhof (Winzerareal)	2224	3224	24	4 536,51	4 800,00	-263,49	4 536,51	4 800,00	-263,49
1/846000-614000	Instandhaltung Winzer und Moser-Hütte	2224	3224	24	2 842,74	2 200,00	642,74	2 842,74	2 200,00	642,74
1/846000-618000	Instandhaltung Ausstattung Winzer und Moser-Hütte	2224	3224	24	370,91	500,00	-129,09	370,91	500,00	-129,09
1/846000-670000	Versicherungen	2222	3222	24	754,84	700,00	54,84	754,84	700,00	54,84
1/846000-680000	Planmäßige Abschreibung	2226			27 073,30	26 500,00	573,30			
1/846000-700000	Betriebskosten Neubaugasse 4	2223	3223	24	2 131,59	2 200,00	-68,41	2 131,59	2 200,00	-68,41
1/846000-700100	Pacht Lagerhalle ÖBB	2223	3223	24	150,00	2 900,00	-2 750,00	150,00	2 900,00	-2 750,00
1/846000-710000	Steuern und Abgabe	2225	3225	24	7,50		7,50	7,50		7,50
1/846000-711000	Hausbesitzabgaben	2225	3225	24	439,10	2 000,00	-1 560,90	439,10	2 000,00	-1 560,90

		MVAG MVAG VCQU			Ergebnisrechnung			Finanzierungsrechnung		
		EH	FH		RA 2023	VA 2023	RA - VA	RA 2023	VA 2023	RA - VA
1/846000-720000	Kostenersätze Wihof	2225	3225	24	7 205,28	6 000,00	1 205,28	7 205,28	6 000,00	1 205,28
1/846000-720100	Kostenersätze Verwaltung	2225	3225	24	37,56		37,56	37,56		37,56
1/846000-728000	Entgelte für sonstige Leistungen	2225	3225	24	6 602,11	12 100,00	-5 497,89	6 602,11	12 100,00	-5 497,89
SU 22 / 32	Summe Aufwendungen / Auszahlungen operative Gebarung				53 708,14	61 200,00	-7 491,86	27 007,24	34 700,00	-7 692,76
SA 0 / SA 1	(0) Nettoergebnis (21 - 22) / (1) Geldfluss operative Gebarung (31 - 32)				-50 268,14	-59 200,00	8 931,86	-23 567,24	-32 700,00	9 132,76
SU 23	Summe Haushaltsrücklagen				0,00	0,00	0,00	0,00	0,00	0,00
SA00	Nettoergebnis nach Zuw./Entn. Haushaltsrücklagen (Saldo 0 +/- SU23)				-50 268,14	-59 200,00	8 931,86			
Investive Gebarung										
SU 33	Summe Einzahlungen investive Gebarung							0,00	0,00	0,00
1/846000-005000	Anlagen zu Straßenbauten		3412	2 40				2 926,59	3 600,00	-673,41
1/846000-010000	Lagerhalle (ÖBB-Gelände)		3413	2 40				39 843,26	40 000,00	-156,74
SU 34	Summe Auszahlungen investive Gebarung							42 769,85	43 600,00	-830,15
SA2	Saldo (2) Geldfluss aus der Investiven Gebarung (33 - 34)							-42 769,85	-43 600,00	830,15
SA3	Saldo (3) Nettofinanzierungssaldo (Saldo 1 + Saldo 2)							-66 337,09	-76 300,00	9 962,91
Finanzierungstätigkeit										
SU 35	Summe Einzahlungen aus der Finanzierungstätigkeit							0,00	0,00	0,00
SU 36	Summe Auszahlungen aus der Finanzierungstätigkeit							0,00	0,00	0,00
SA4	Saldo (4) Geldfluss aus der Finanzierungstätigkeit (35 - 36)							0,00	0,00	0,00
SA5	Saldo (5) Geldfluss aus der voranschlagswirksamen Gebarung (Saldo 3 + Saldo 4)							-66 337,09	-76 300,00	9 962,91
85 Betriebe mit marktbestimmter Tätigkeit										
850 Betriebe der Wasserversorgung										
850000 Betriebe der Wasserversorgung										
Operative Gebarung										
2/850000+810000	Leistungserlöse Wassermessereinbau	2114	3114	13	410,00	800,00	-390,00	410,00	800,00	-390,00
2/850000+810100	Strom Einspeisungserlös	2114	3114	13	16 030,59	17 500,00	-1 469,41	16 200,59	17 500,00	-1 299,41
2/850000+813000	Erträge aus der Auflösung von Investitionszuschüssen (Kapitaltransfers)	2127			72 459,90	73 100,00	-640,10			
2/850000+827000	Personalkostenersätze	2116	3116	18	41,00		41,00	41,00		41,00
2/850000+828000	Rückersätze von Ausgaben (Schadensfälle)	2116	3116	18	467,16	400,00	67,16	467,16	400,00	67,16
2/850000+829100	Sonstige Einnahmen	2116	3116	18	1 202,00	1 200,00	2,00	1 202,00	1 200,00	2,00
2/850000+852100	Bereitstellungsgebühr	2113	3113	12	49 265,00	49 000,00	265,00	49 187,50	49 000,00	187,50
2/850000+852200	Wasserbezugsgebühr	2113	3113	12	361 997,28	365 000,00	-3 002,72	361 521,29	365 000,00	-3 478,71
2/850000+852300	Bauwasser	2113	3113	12	1 576,15	1 500,00	76,15	1 576,15	1 500,00	76,15
2/850000+852400	Wasserentnahme Hydrant	2113	3113	12	357,28	200,00	157,28	27,84	200,00	-172,16
2/850000+860000	Zinsenzuschüsse KPC	2121	3121	15	5 477,31	5 500,00	-22,69	5 477,31	5 500,00	-22,69

		MVAG	MVAG	VCQU	Ergebnisrechnung			Finanzierungsrechnung		
		EH	FH		RA 2023	VA 2023	RA - VA	RA 2023	VA 2023	RA - VA
2/850000+862000	Kostenbeiträge Gemeinden	2121	3121	15	156 896,08	162 000,00	-5 103,92	156 896,08	162 000,00	-5 103,92
SU 21 / 31	Summe Erträge / Einzahlungen operative Gebahrung				666 179,75	676 200,00	-10 020,25	593 006,92	603 100,00	-10 093,08
1/850000-400000	Geringwertige Wirtschaftsgüter (GWG), Dienstbekleidung	2221	3221	23	4 241,88	4 900,00	-658,12	3 691,76	4 900,00	-1 208,24
1/850000-400100	Geringwertige Wirtschaftsgüter (Wasserzähler,...)	2221	3221	23	2 285,32	6 800,00	-4 514,68	2 285,32	6 800,00	-4 514,68
1/850000-452000	Treibstoffe	2221	3221	23	68,27	500,00	-431,73	68,27	500,00	-431,73
1/850000-453000	Schmier- und Schleifmittel	2221	3221	23	275,97	100,00	175,97	275,97	100,00	175,97
1/850000-454000	Reinigungsmittel	2221	3221	23	39,22	100,00	-60,78	39,22	100,00	-60,78
1/850000-456000	Büromaterial	2221	3221	23	154,16	500,00	-345,84	186,66	500,00	-313,34
1/850000-457000	Druckwerke	2221	3221	23	608,94	500,00	108,94	608,94	500,00	108,94
1/850000-459000	Sonstige Verbrauchsgüter	2221	3221	23	344,86	500,00	-155,14	293,12	500,00	-206,88
1/850000-511000	Bezüge VB Arbeiter	2211	3211	20	60 151,72	60 900,00	-748,28	60 151,72	60 900,00	-748,28
1/850000-565000	Mehrdienstleistungsentschädigung	2211	3211	20	4 899,05	6 000,00	-1 100,95	4 899,05	6 000,00	-1 100,95
1/850000-569000	Sonstige Nebengebühren	2211	3211	20	2 075,38	3 500,00	-1 424,62	2 075,38	3 500,00	-1 424,62
1/850000-580000	DGB-FA	2212	3212	20	2 730,19	2 700,00	30,19	2 730,19	2 700,00	30,19
1/850000-582100	DGB-SV und MV	2212	3212	20	14 318,55	15 000,00	-681,45	14 318,55	15 000,00	-681,45
1/850000-588000	Kommunalsteuer	2212	3212	20	2 024,73	2 100,00	-75,27	2 024,73	2 100,00	-75,27
1/850000-590000	Freiwillige Sozialleistungen	2212	3212	20	93,00	100,00	-7,00	93,00	100,00	-7,00
1/850000-591000	Dotierung von Rückstellungen für Abfertigungen	2214			606,40	400,00	206,40			
1/850000-592000	Dotierung von Rückstellungen für Jubiläumszuwendungen	2214			591,46	400,00	191,46			
1/850000-600000	Strom	2222	3222	24	107 663,78	109 600,00	-1 936,22	107 667,52	109 600,00	-1 932,48
1/850000-610000	Instandhaltung von Grund und Boden	2224	3224	24	2 171,46	2 200,00	-28,54	2 171,46	2 200,00	-28,54
1/850000-612000	Instandhaltung von Wasserversorgungsanlagen	2224	3224	24		300,00	-300,00		300,00	-300,00
1/850000-614000	Gebäudeinstandhaltung	2224	3224	24	256,22	1 000,00	-743,78	256,22	1 000,00	-743,78
1/850000-617000	Instandhaltung von Fahrzeugen	2224	3224	24	1 048,59	1 000,00	48,59	1 208,99	1 000,00	208,99
1/850000-618000	Instandhaltung von sonstigen Anlagen, Wasserzähler	2224	3224	24	5 747,54	7 700,00	-1 952,46	5 747,54	7 700,00	-1 952,46
1/850000-619000	Instandhaltung von Sonderanlagen	2224	3224	24	70 145,74	51 100,00	19 045,74	69 975,79	51 100,00	18 875,79
1/850000-631000	Telefongebühren	2222	3222	24	1 198,89	1 300,00	-101,11	1 198,89	1 300,00	-101,11
1/850000-640000	Prüfungskosten	2222	3222	24	3 032,40	6 000,00	-2 967,60	2 112,40	6 000,00	-3 887,60
1/850000-650000	Zinsen Bankdarlehen	2241	3241	25	24 026,04	29 200,00	-5 173,96	24 026,04	29 200,00	-5 173,96
1/850000-650100	Zinsen WVA BA 14	2241	3241	25	6 558,19	11 000,00	-4 441,81	6 558,19	11 000,00	-4 441,81
1/850000-650200	Zinsen WVA BA 15	2241	3241	25	6 482,13	6 500,00	-17,87	6 482,13	6 500,00	-17,87
1/850000-650300	Zinsen WVA BA 17	2241	3241	25	2 413,95	2 400,00	13,95	2 413,95	2 400,00	13,95
1/850000-670000	Versicherungen	2222	3222	24	5 866,91	7 600,00	-1 733,09	5 866,91	7 600,00	-1 733,09
1/850000-680000	Planmäßige Abschreibung	2226			263 706,35	263 700,00	6,35			

		MVAG MVAG VCQU			Ergebnisrechnung			Finanzierungsrechnung		
		EH	FH		RA 2023	VA 2023	RA - VA	RA 2023	VA 2023	RA - VA
1/850000-700000	Miete Bestandszins	2223	3223	24	32,53	100,00	-67,47	32,53	100,00	-67,47
1/850000-700100	Akkumiete	2223	3223	24	876,00	900,00	-24,00	876,00	900,00	-24,00
1/850000-705000	Operating Leasing Pritsche	2223	3223	24	7 310,15	7 100,00	210,15	7 310,15	7 100,00	210,15
1/850000-710000	Öffentliche Abgaben	2225	3225	24	8 662,95	8 700,00	-37,05	8 662,95	8 700,00	-37,05
1/850000-711000	Hausbesitzabgaben	2225	3225	24	113,68	100,00	13,68	113,68	100,00	13,68
1/850000-720000	Kostenersätze Wihof	2225	3225	24	199 939,36	195 500,00	4 439,36	199 939,36	195 500,00	4 439,36
1/850000-720100	Kostenersätze Verwaltung	2225	3225	24	38 139,05	40 600,00	-2 460,95	38 139,05	40 600,00	-2 460,95
1/850000-720200	Kostenersätze Buchhaltung	2225	3225	24	13 550,80	13 200,00	350,80	13 550,80	13 200,00	350,80
1/850000-720300	Kostenersätze Mandatare	2225	3225	24	5 785,91	5 700,00	85,91	5 785,91	5 700,00	85,91
1/850000-724000	Reisegebühren	2225	3225	24	55,80	200,00	-144,20	55,80	200,00	-144,20
1/850000-728100	Entgelte für sonstige Leistungen	2225	3225	24	3 310,00	3 500,00	-190,00	3 310,00	3 500,00	-190,00
SU 22 / 32	Summe Aufwendungen / Auszahlungen operative Gebarung				873 603,52	881 200,00	-7 596,48	607 204,14	616 700,00	-9 495,86
SA 0 / SA 1	(0) Nettoergebnis (21 - 22) / (1) Geldfluss operative Gebarung (31 – 32)				-207 423,77	-205 000,00	-2 423,77	-14 197,22	-13 600,00	-597,22
SU 23	Summe Haushaltsrücklagen				0,00	0,00	0,00	0,00	0,00	0,00
SA00	Nettoergebnis nach Zuw./Entn. Haushaltsrücklagen (Saldo 0 +/- SU23)				-207 423,77	-205 000,00	-2 423,77			
Investive Gebarung										
2/850000+300000	Zuschüsse KPC		3331	33				24 098,62	24 200,00	-101,38
2/850000+307000	Wasseranschlussabgaben		3334	34				32 478,88	20 000,00	12 478,88
SU 33	Summe Einzahlungen investive Gebarung							56 577,50	44 200,00	12 377,50
1/850000-004000	Wasseranlagen (Netz, Anschlüsse)		3412	2 40				6 063,58	10 000,00	-3 936,42
SU 34	Summe Auszahlungen investive Gebarung							6 063,58	10 000,00	-3 936,42
SA2	Saldo (2) Geldfluss aus der Investiven Gebarung (33 – 34)							50 513,92	34 200,00	16 313,92
SA3	Saldo (3) Nettofinanzierungssaldo (Saldo 1 + Saldo 2)							36 316,70	20 600,00	15 716,70
Finanzierungstätigkeit										
SU 35	Summe Einzahlungen aus der Finanzierungstätigkeit							0,00	0,00	0,00
1/850000-346000	Tilgung Bankdarlehen		3614	65				68 387,23	68 500,00	-112,77
1/850000-346100	Tilgung Bankdarlehen - WVA BA 14		3614	65				17 330,00	17 300,00	30,00
1/850000-346200	Tilgung Bankdarlehen - WVA BA 15		3614	65				55 292,55	55 300,00	-7,45
1/850000-346300	Tilgung Bankdarlehen - WVA BA 17		3614	65				18 480,00	18 500,00	-20,00
SU 36	Summe Auszahlungen aus der Finanzierungstätigkeit							159 489,78	159 600,00	-110,22
SA4	Saldo (4) Geldfluss aus der Finanzierungstätigkeit (35 – 36)							-159 489,78	-159 600,00	110,22
SA5	Saldo (5) Geldfluss aus der voranschlagswirksamen Gebarung (Saldo 3 + Saldo 4)							-123 173,08	-139 000,00	15 826,92
850110	WVA BA 14 - BVW Gründe									
Operative Gebarung										
SU 21 / 31	Summe Erträge / Einzahlungen operative Gebarung				0,00	0,00	0,00	0,00	0,00	0,00
5/850110-729910	Geldmittel an die investive Gebarung	2225	3225	1 24	125 200,00	125 200,00		125 200,00	125 200,00	
SU 22 / 32	Summe Aufwendungen / Auszahlungen operative Gebarung				125 200,00	125 200,00	0,00	125 200,00	125 200,00	0,00

		MVAG	MVAG	VCQU	Ergebnisrechnung			Finanzierungsrechnung		
		EH	FH		RA 2023	VA 2023	RA - VA	RA 2023	VA 2023	RA - VA
SA 0 / SA 1	(0) Nettoergebnis (21 - 22) / (1) Geldfluss operative Gebarung (31 – 32)				-125 200,00	-125 200,00	0,00	-125 200,00	-125 200,00	0,00
SU 23	Summe Haushaltsrücklagen				0,00	0,00	0,00	0,00	0,00	0,00
SA00	Nettoergebnis nach Zuw./Entn. Haushaltsrücklagen (Saldo 0 +/- SU23)				-125 200,00	-125 200,00	0,00			
Investive Gebarung										
6/850110+301000	Förderung NÖWWF		3331	1 33				437,00		437,00
6/850110+307000	Anschlussgebühren		3334	1 34				58 095,73	56 500,00	1 595,73
SU 33	Summe Einzahlungen investive Gebarung							58 532,73	56 500,00	2 032,73
5/850110-004000	Errichtungskosten		3412	1 40				372,49	9 000,00	-8 627,51
SU 34	Summe Auszahlungen investive Gebarung							372,49	9 000,00	-8 627,51
SA2	Saldo (2) Geldfluss aus der Investiven Gebarung (33 – 34)							58 160,24	47 500,00	10 660,24
SA3	Saldo (3) Nettofinanzierungssaldo (Saldo 1 + Saldo 2)							-67 039,76	-77 700,00	10 660,24
Finanzierungstätigkeit										
SU 35	Summe Einzahlungen aus der Finanzierungstätigkeit							0,00	0,00	0,00
SU 36	Summe Auszahlungen aus der Finanzierungstätigkeit							0,00	0,00	0,00
SA4	Saldo (4) Geldfluss aus der Finanzierungstätigkeit (35 – 36)							0,00	0,00	0,00
SA5	Saldo (5) Geldfluss aus der voranschlagswirksamen Gebarung (Saldo 3 + Saldo 4)							-67 039,76	-77 700,00	10 660,24
850120	WVA BA 15 - Sanierung Grestner Str./Manker Str.									
Operative Gebarung										
6/850120+829911	Geldmittel aus der operativen Gebarung	2116	3116	1 18	29 800,00	29 800,00		29 800,00	29 800,00	
SU 21 / 31	Summe Erträge / Einzahlungen operative Gebarung				29 800,00	29 800,00	0,00	29 800,00	29 800,00	0,00
SU 22 / 32	Summe Aufwendungen / Auszahlungen operative Gebarung				0,00	0,00	0,00	0,00	0,00	0,00
SA 0 / SA 1	(0) Nettoergebnis (21 - 22) / (1) Geldfluss operative Gebarung (31 – 32)				29 800,00	29 800,00	0,00	29 800,00	29 800,00	0,00
SU 23	Summe Haushaltsrücklagen				0,00	0,00	0,00	0,00	0,00	0,00
SA00	Nettoergebnis nach Zuw./Entn. Haushaltsrücklagen (Saldo 0 +/- SU23)				29 800,00	29 800,00	0,00			
Investive Gebarung										
SU 33	Summe Einzahlungen investive Gebarung							0,00	0,00	0,00
5/850120-004000	Wasserleitungsbau		3412	1 40				91 426,51	85 500,00	5 926,51
SU 34	Summe Auszahlungen investive Gebarung							91 426,51	85 500,00	5 926,51
SA2	Saldo (2) Geldfluss aus der Investiven Gebarung (33 – 34)							-91 426,51	-85 500,00	-5 926,51
SA3	Saldo (3) Nettofinanzierungssaldo (Saldo 1 + Saldo 2)							-61 626,51	-55 700,00	-5 926,51
Finanzierungstätigkeit										
SU 35	Summe Einzahlungen aus der Finanzierungstätigkeit							0,00	0,00	0,00
SU 36	Summe Auszahlungen aus der Finanzierungstätigkeit							0,00	0,00	0,00
SA4	Saldo (4) Geldfluss aus der Finanzierungstätigkeit (35 – 36)							0,00	0,00	0,00
SA5	Saldo (5) Geldfluss aus der voranschlagswirksamen Gebarung (Saldo 3 + Saldo 4)							-61 626,51	-55 700,00	-5 926,51

		MVAG			Ergebnisrechnung			Finanzierungsrechnung		
		EH	FH	VCQU	RA 2023	VA 2023	RA - VA	RA 2023	VA 2023	RA - VA
850130	WVA BA 16 - Erweiterung BR 2 u. 3									
Operative Gebarung										
6/850130+829910	Geldmittel aus der investiven Gebarung	2116	3116	1 18	125 200,00	125 200,00		125 200,00	125 200,00	
6/850130+829911	Geldmittel aus der operativen Gebarung	2116	3116	1 18	58 500,00	58 500,00		58 500,00	58 500,00	
SU 21 / 31	Summe Erträge / Einzahlungen operative Gebarung				183 700,00	183 700,00	0,00	183 700,00	183 700,00	0,00
SU 22 / 32	Summe Aufwendungen / Auszahlungen operative Gebarung				0,00	0,00	0,00	0,00	0,00	0,00
SA 0 / SA 1	(0) Nettoergebnis (21 - 22) / (1) Geldfluss operative Gebarung (31 – 32)				183 700,00	183 700,00	0,00	183 700,00	183 700,00	0,00
SU 23	Summe Haushaltsrücklagen				0,00	0,00	0,00	0,00	0,00	0,00
SA00	Nettoergebnis nach Zuw./Entn. Haushaltsrücklagen (Saldo 0 +/- SU23)				183 700,00	183 700,00	0,00			
Investive Gebarung										
6/850130+300000	Förderung Kommunalkredit		3331	1 33					12 100,00	-12 100,00
SU 33	Summe Einzahlungen investive Gebarung							0,00	12 100,00	-12 100,00
5/850130-004000	Errichtungskosten		3412	1 40				187 294,66	198 800,00	-11 505,34
SU 34	Summe Auszahlungen investive Gebarung							187 294,66	198 800,00	-11 505,34
SA2	Saldo (2) Geldfluss aus der Investiven Gebarung (33 – 34)							-187 294,66	-186 700,00	-594,66
SA3	Saldo (3) Nettofinanzierungssaldo (Saldo 1 + Saldo 2)							-3 594,66	-3 000,00	-594,66
Finanzierungstätigkeit										
SU 35	Summe Einzahlungen aus der Finanzierungstätigkeit							0,00	0,00	0,00
SU 36	Summe Auszahlungen aus der Finanzierungstätigkeit							0,00	0,00	0,00
SA4	Saldo (4) Geldfluss aus der Finanzierungstätigkeit (35 – 36)							0,00	0,00	0,00
SA5	Saldo (5) Geldfluss aus der voranschlagswirksamen Gebarung (Saldo 3 + Saldo 4)							-3 594,66	-3 000,00	-594,66
850140	WVA BA 17 - Ringschluss Zeiselgraben und ZKW Scheibbsr Straße									
Operative Gebarung										
6/850140+829911	Geldmittel aus der operativen Gebarung	2116	3116	1 18	5 400,00	5 400,00		5 400,00	5 400,00	
SU 21 / 31	Summe Erträge / Einzahlungen operative Gebarung				5 400,00	5 400,00	0,00	5 400,00	5 400,00	0,00
SU 22 / 32	Summe Aufwendungen / Auszahlungen operative Gebarung				0,00	0,00	0,00	0,00	0,00	0,00
SA 0 / SA 1	(0) Nettoergebnis (21 - 22) / (1) Geldfluss operative Gebarung (31 – 32)				5 400,00	5 400,00	0,00	5 400,00	5 400,00	0,00
SU 23	Summe Haushaltsrücklagen				0,00	0,00	0,00	0,00	0,00	0,00
SA00	Nettoergebnis nach Zuw./Entn. Haushaltsrücklagen (Saldo 0 +/- SU23)				5 400,00	5 400,00	0,00			
Investive Gebarung										
6/850140+307000	Anschlussgebühren		3334	1 34				24 784,48		24 784,48
SU 33	Summe Einzahlungen investive Gebarung							24 784,48	0,00	24 784,48
5/850140-004000	Wasserleitungsbau		3412	1 40				2 798,76	10 500,00	-7 701,24
SU 34	Summe Auszahlungen investive Gebarung							2 798,76	10 500,00	-7 701,24
SA2	Saldo (2) Geldfluss aus der Investiven Gebarung (33 – 34)							21 985,72	-10 500,00	32 485,72
SA3	Saldo (3) Nettofinanzierungssaldo (Saldo 1 + Saldo 2)							27 385,72	-5 100,00	32 485,72

		MVAG	MVAG	VCQU	Ergebnisrechnung			Finanzierungsrechnung		
		EH	FH		RA 2023	VA 2023	RA - VA	RA 2023	VA 2023	RA - VA
Finanzierungstätigkeit										
SU 35	Summe Einzahlungen aus der Finanzierungstätigkeit							0,00	0,00	0,00
SU 36	Summe Auszahlungen aus der Finanzierungstätigkeit							0,00	0,00	0,00
SA4	Saldo (4) Geldfluss aus der Finanzierungstätigkeit (35 – 36)							0,00	0,00	0,00
SA5	Saldo (5) Geldfluss aus der voranschlagswirksamen Gebarung (Saldo 3 + Saldo 4)							27 385,72	-5 100,00	32 485,72
850150 WVA Trinkwasserplan										
Operative Gebarung										
SU 21 / 31	Summe Erträge / Einzahlungen operative Gebarung				0,00	0,00	0,00	0,00	0,00	0,00
SU 22 / 32	Summe Aufwendungen / Auszahlungen operative Gebarung				0,00	0,00	0,00	0,00	0,00	0,00
SA 0 / SA 1	(0) Nettoergebnis (21 - 22) / (1) Geldfluss operative Gebarung (31 – 32)				0,00	0,00	0,00	0,00	0,00	0,00
SU 23	Summe Haushaltsrücklagen				0,00	0,00	0,00	0,00	0,00	0,00
SA00	Nettoergebnis nach Zuw./Entn. Haushaltsrücklagen (Saldo 0 +/- SU23)				0,00	0,00	0,00			
Investive Gebarung										
6/850150+300000	Förderung Kommunalkredit		3331	1 33					2 100,00	-2 100,00
6/850150+301000	Förderung NÖWWF		3331	1 33					8 500,00	-8 500,00
SU 33	Summe Einzahlungen investive Gebarung							0,00	10 600,00	-10 600,00
5/850150-070000	Erstellung Trinkwasserplan		3411	1 42				13 250,00	21 300,00	-8 050,00
SU 34	Summe Auszahlungen investive Gebarung							13 250,00	21 300,00	-8 050,00
SA2	Saldo (2) Geldfluss aus der Investiven Gebarung (33 – 34)							-13 250,00	-10 700,00	-2 550,00
SA3	Saldo (3) Nettofinanzierungssaldo (Saldo 1 + Saldo 2)							-13 250,00	-10 700,00	-2 550,00
Finanzierungstätigkeit										
SU 35	Summe Einzahlungen aus der Finanzierungstätigkeit							0,00	0,00	0,00
SU 36	Summe Auszahlungen aus der Finanzierungstätigkeit							0,00	0,00	0,00
SA4	Saldo (4) Geldfluss aus der Finanzierungstätigkeit (35 – 36)							0,00	0,00	0,00
SA5	Saldo (5) Geldfluss aus der voranschlagswirksamen Gebarung (Saldo 3 + Saldo 4)							-13 250,00	-10 700,00	-2 550,00
851 Betriebe der Abwasserbeseitigung										
851000 Betriebe der Abwasserbeseitigung										
Operative Gebarung										
2/851000+813000	Erträge aus der Auflösung von Investitionszuschüssen (Kapitaltransfers)	2127			91 581,68	93 200,00	-1 618,32			
2/851000+823000	Zinsen Instandhaltungsrücklage	2131	3131	14	2 122,12		2 122,12	2 122,12		2 122,12
2/851000+827000	Personalkostenersatz GAV	2116	3116	18	488 211,72	498 600,00	-10 388,28	488 211,72	498 600,00	-10 388,28
2/851000+852100	Kanalbenützungsgebühr	2113	3113	12	596 659,99	570 000,00	26 659,99	593 358,88	570 000,00	23 358,88
2/851000+860000	Zinsenzuschüsse KPC	2121	3121	15	3 345,49	3 300,00	45,49	3 345,49	3 300,00	45,49
2/851000+862000	Beitrag Gemeinde Wieselburg-Land	2121	3121	15	1 565,36	1 400,00	165,36	1 565,36	1 400,00	165,36
2/851000+862200	ABA Beitrag Gemeinde Bergland	2121	3121	15	285,51	300,00	-14,49	285,51	300,00	-14,49

		MVAG	MVAG	VCQU	Ergebnisrechnung			Finanzierungsrechnung		
		EH	FH		RA 2023	VA 2023	RA - VA	RA 2023	VA 2023	RA - VA
2/851000+864000	Beitragsleistung Brau Union Österreich AG	2123	3123	16	875 492,65	1 025 000,00	-149 507,35	875 492,65	1 025 000,00	-149 507,35
2/851000+867000	Beitrag Abwassergenossenschaft Haag-Schacha	2124	3124	16	374,23	300,00	74,23	374,23	300,00	74,23
2/851000+867100	Beitrag ABA Krottenthal	2124	3124	16	87,21	100,00	-12,79	87,21	100,00	-12,79
SU 21 / 31	Summe Erträge / Einzahlungen operative Gebarung				2 059 725,96	2 192 200,00	-132 474,04	1 964 843,17	2 099 000,00	-134 156,83
1/851000-400000	Geringwertige Wirtschaftsgüter	2221	3221	23		2 000,00	-2 000,00		2 000,00	-2 000,00
1/851000-457000	Druckwerke	2221	3221	23	365,36	400,00	-34,64	365,36	400,00	-34,64
1/851000-510000	Bezüge VB Angestellte	2211	3211	20	87 892,28	88 200,00	-307,72	87 892,28	88 200,00	-307,72
1/851000-511000	Bezüge VB Arbeiter	2211	3211	20	256 522,74	258 800,00	-2 277,26	256 522,74	258 800,00	-2 277,26
1/851000-523000	Aushilfen/Ferialpraktikanten - Arbeiter	2211	3211	20	6 506,57	8 900,00	-2 393,43	6 506,57	8 900,00	-2 393,43
1/851000-565000	Mehrdienstleistungsentschädigung	2211	3211	20	21 639,30	23 000,00	-1 360,70	21 639,30	23 000,00	-1 360,70
1/851000-569000	Sonstige Nebengebühren	2211	3211	20	9 578,73	9 000,00	578,73	9 578,73	9 000,00	578,73
1/851000-580000	DGB-FA	2212	3212	20	14 442,43	14 800,00	-357,57	14 442,43	14 800,00	-357,57
1/851000-580100	DGB FA Aushilfen/Ferialpraktikanten	2212	3212	20	240,74	300,00	-59,26	240,74	300,00	-59,26
1/851000-582100	DGB-SV und MV	2212	3212	20	76 386,20	80 500,00	-4 113,80	76 386,20	80 500,00	-4 113,80
1/851000-582200	DGB-SV und MV Aushilfen/Ferialpraktikanten	2212	3212	20	1 427,80	1 900,00	-472,20	1 427,80	1 900,00	-472,20
1/851000-588000	Kommunalsteuer	2212	3212	20	11 308,62	11 400,00	-91,38	11 308,62	11 400,00	-91,38
1/851000-588100	Kommunalsteuer Aushilfen	2212	3212	20	195,19	300,00	-104,81	195,19	300,00	-104,81
1/851000-590000	Freiwillige Sozialleistungen	2212	3212	20	174,05	200,00	-25,95	174,05	200,00	-25,95
1/851000-591000	Dotierung von Rückstellungen für Abfertigungen	2214			10 488,84	1 700,00	8 788,84			
1/851000-592000	Dotierung von Rückstellungen für Jubiläumszuwendungen	2214			2 627,69	400,00	2 227,69			
1/851000-600000	Strom	2222	3222	24	960,71	800,00	160,71	960,71	800,00	160,71
1/851000-619000	Instandhaltung von Sonderanlagen	2224	3224	24	14 218,04	8 000,00	6 218,04	15 311,31	8 000,00	7 311,31
1/851000-650000	Zinsen Bankdarlehen	2241	3241	25	13 549,11	14 500,00	-950,89	13 549,11	14 500,00	-950,89
1/851000-650200	Zinsen ABA BA 17	2241	3241	25	10 771,49	18 100,00	-7 328,51	10 771,49	18 100,00	-7 328,51
1/851000-650300	Zinsen ABA BA 18	2241	3241	25	4 048,26	5 100,00	-1 051,74	4 048,26	5 100,00	-1 051,74
1/851000-659000	Geldverkehrs- und Bankspesen	2244	3244	24	44,55	100,00	-55,45	44,55	100,00	-55,45
1/851000-680000	Planmäßige Abschreibung	2226			127 240,44	143 700,00	-16 459,56			
1/851000-700000	Miete Bestandszins	2223	3223	24	581,30	600,00	-18,70	581,30	600,00	-18,70
1/851000-710000	Öffentliche Abgaben	2225	3225	24	8 197,20	8 200,00	-2,80	8 197,20	8 200,00	-2,80
1/851000-710100	KESSt Instandhaltungsrücklage	2225	3225	24	530,53		530,53	530,53		530,53
1/851000-711000	Hausbesitzabgaben	2225	3225	24	1 497,24	1 500,00	-2,76	1 497,24	1 500,00	-2,76
1/851000-720000	Kostenersätze Wihof	2225	3225	24	13 340,96	13 000,00	340,96	13 340,96	13 000,00	340,96
1/851000-720100	Kostenersätze Verwaltung	2225	3225	24	38 317,16	40 600,00	-2 282,84	38 317,16	40 600,00	-2 282,84
1/851000-720200	Kostenersätze Buchhaltung	2225	3225	24	13 550,80	13 200,00	350,80	13 550,80	13 200,00	350,80
1/851000-720300	Kostenersätze Mandatare	2225	3225	24	5 785,91	5 700,00	85,91	5 785,91	5 700,00	85,91

		MVAG MVAG VCQU			Ergebnisrechnung			Finanzierungsrechnung		
		EH	FH		RA 2023	VA 2023	RA - VA	RA 2023	VA 2023	RA - VA
1/851000-724000	Reisegebühren	2225	3225	24	902,50	800,00	102,50	902,50	800,00	102,50
1/851000-728300	Entgelte für sonstige Leistungen	2225	3225	24	2 475,24	2 500,00	-24,76	2 475,24	2 500,00	-24,76
1/851000-752000	Beitrag an den Abwasserverband	2231	3231	26	1 171 325,12	1 364 000,00	-192 674,88	1 171 325,12	1 364 000,00	-192 674,88
SU 22 / 32	Summe Aufwendungen / Auszahlungen operative Gebarung				1 927 133,10	2 142 200,00	-215 066,90	1 787 869,40	1 996 400,00	-208 530,60
SA 0 / SA 1	(0) Nettoergebnis (21 - 22) / (1) Geldfluss operative Gebarung (31 - 32)				132 592,86	50 000,00	82 592,86	176 973,77	102 600,00	74 373,77
1/851000-794001	Zuweisung an zweckgebundene Haushaltsrücklagen (mit ZMR)	2401			1 591,59		-1 591,59			
SU 23	Summe Haushaltsrücklagen				-1 591,59	0,00	-1 591,59	0,00	0,00	0,00
SA00	Nettoergebnis nach Zuw./Entn. Haushaltsrücklagen (Saldo 0 +/- SU23)				131 001,27	50 000,00	81 001,27			
Investive Gebarung										
2/851000+300000	Zuschüsse KPC		3331	33				9 523,41	9 500,00	23,41
2/851000+307000	Kanaleinmündungsabgaben		3334	34				58 998,09	30 000,00	28 998,09
SU 33	Summe Einzahlungen investive Gebarung							68 521,50	39 500,00	29 021,50
1/851000-004000	Kanalanlagen (Netz, Anschlüsse)		3412	2 40				12 127,17	10 000,00	2 127,17
1/851000-004100	Entlastungskanal Schulsiedlung		3412	2 40				90 473,26	127 000,00	-36 526,74
SU 34	Summe Auszahlungen investive Gebarung							102 600,43	137 000,00	-34 399,57
SA2	Saldo (2) Geldfluss aus der Investiven Gebarung (33 - 34)							-34 078,93	-97 500,00	63 421,07
SA3	Saldo (3) Nettofinanzierungssaldo (Saldo 1 + Saldo 2)							142 894,84	5 100,00	137 794,84
Finanzierungstätigkeit										
SU 35	Summe Einzahlungen aus der Finanzierungstätigkeit							0,00	0,00	0,00
1/851000-344000	Tilgung WWF - Kommunalkredit		3611	64				13 132,46	13 100,00	32,46
1/851000-346000	Tilgung Bankdarlehen		3614	65				27 094,40	27 100,00	-5,60
1/851000-346100	Tilgung Bankdarlehen - ABA BA 17		3614	65				21 564,00	21 600,00	-36,00
1/851000-346200	Tilgung Bankdarlehen - ABA BA 18		3614	65				14 500,00	14 500,00	
SU 36	Summe Auszahlungen aus der Finanzierungstätigkeit							76 290,86	76 300,00	-9,14
SA4	Saldo (4) Geldfluss aus der Finanzierungstätigkeit (35 - 36)							-76 290,86	-76 300,00	9,14
SA5	Saldo (5) Geldfluss aus der voranschlagswirksamen Gebarung (Saldo 3 + Saldo 4)							66 603,98	-71 200,00	137 803,98
851110	Regenwasserplan									
Operative Gebarung										
SU 21 / 31	Summe Erträge / Einzahlungen operative Gebarung				0,00	0,00	0,00	0,00	0,00	0,00
SU 22 / 32	Summe Aufwendungen / Auszahlungen operative Gebarung				0,00	0,00	0,00	0,00	0,00	0,00
SA 0 / SA 1	(0) Nettoergebnis (21 - 22) / (1) Geldfluss operative Gebarung (31 - 32)				0,00	0,00	0,00	0,00	0,00	0,00
SU 23	Summe Haushaltsrücklagen				0,00	0,00	0,00	0,00	0,00	0,00
SA00	Nettoergebnis nach Zuw./Entn. Haushaltsrücklagen (Saldo 0 +/- SU23)				0,00	0,00	0,00			
Investive Gebarung										
6/851110+301000	Förderung NÖWWF		3331	1 33					27 200,00	-27 200,00
SU 33	Summe Einzahlungen investive Gebarung							0,00	27 200,00	-27 200,00

		MVAG	MVAG	VCQU	Ergebnisrechnung			Finanzierungsrechnung		
		EH	FH		RA 2023	VA 2023	RA - VA	RA 2023	VA 2023	RA - VA
5/851110-070000	Erstellung Regenwasserplan		3411	1 42					68 000,00	-68 000,00
SU 34	Summe Auszahlungen investive Gebarung							0,00	68 000,00	-68 000,00
SA2	Saldo (2) Geldfluss aus der Investiven Gebarung (33 – 34)							0,00	-40 800,00	40 800,00
SA3	Saldo (3) Nettofinanzierungssaldo (Saldo 1 + Saldo 2)							0,00	-40 800,00	40 800,00
Finanzierungstätigkeit										
SU 35	Summe Einzahlungen aus der Finanzierungstätigkeit							0,00	0,00	0,00
SU 36	Summe Auszahlungen aus der Finanzierungstätigkeit							0,00	0,00	0,00
SA4	Saldo (4) Geldfluss aus der Finanzierungstätigkeit (35 – 36)							0,00	0,00	0,00
SA5	Saldo (5) Geldfluss aus der voranschlagswirksamen Gebarung (Saldo 3 + Saldo 4)							0,00	-40 800,00	40 800,00
851300	ABA BA 17 - BVW Gründe									
Operative Gebarung										
SU 21 / 31	Summe Erträge / Einzahlungen operative Gebarung				0,00	0,00	0,00	0,00	0,00	0,00
SU 22 / 32	Summe Aufwendungen / Auszahlungen operative Gebarung				0,00	0,00	0,00	0,00	0,00	0,00
SA 0 / SA 1	(0) Nettoergebnis (21 - 22) / (1) Geldfluss operative Gebarung (31 – 32)				0,00	0,00	0,00	0,00	0,00	0,00
SU 23	Summe Haushaltsrücklagen				0,00	0,00	0,00	0,00	0,00	0,00
SA00	Nettoergebnis nach Zuw./Entn. Haushaltsrücklagen (Saldo 0 +/- SU23)				0,00	0,00	0,00			
Investive Gebarung										
6/851300+307000	Anschlussgebühren		3334	1 34				96 418,58	89 500,00	6 918,58
SU 33	Summe Einzahlungen investive Gebarung							96 418,58	89 500,00	6 918,58
5/851300-004000	Errichtungskosten		3412	1 40				16 070,48	65 200,00	-49 129,52
SU 34	Summe Auszahlungen investive Gebarung							16 070,48	65 200,00	-49 129,52
SA2	Saldo (2) Geldfluss aus der Investiven Gebarung (33 – 34)							80 348,10	24 300,00	56 048,10
SA3	Saldo (3) Nettofinanzierungssaldo (Saldo 1 + Saldo 2)							80 348,10	24 300,00	56 048,10
Finanzierungstätigkeit										
SU 35	Summe Einzahlungen aus der Finanzierungstätigkeit							0,00	0,00	0,00
SU 36	Summe Auszahlungen aus der Finanzierungstätigkeit							0,00	0,00	0,00
SA4	Saldo (4) Geldfluss aus der Finanzierungstätigkeit (35 – 36)							0,00	0,00	0,00
SA5	Saldo (5) Geldfluss aus der voranschlagswirksamen Gebarung (Saldo 3 + Saldo 4)							80 348,10	24 300,00	56 048,10
851400	ABA BA 18 - Betriebsgebiet Zeiselgraben									
Operative Gebarung										
SU 21 / 31	Summe Erträge / Einzahlungen operative Gebarung				0,00	0,00	0,00	0,00	0,00	0,00
SU 22 / 32	Summe Aufwendungen / Auszahlungen operative Gebarung				0,00	0,00	0,00	0,00	0,00	0,00
SA 0 / SA 1	(0) Nettoergebnis (21 - 22) / (1) Geldfluss operative Gebarung (31 – 32)				0,00	0,00	0,00	0,00	0,00	0,00
SU 23	Summe Haushaltsrücklagen				0,00	0,00	0,00	0,00	0,00	0,00
SA00	Nettoergebnis nach Zuw./Entn. Haushaltsrücklagen (Saldo 0 +/- SU23)				0,00	0,00	0,00			

		MVAG	MVAG	VCQU	Ergebnisrechnung			Finanzierungsrechnung		
		EH	FH		RA 2023	VA 2023	RA - VA	RA 2023	VA 2023	RA - VA
Investive Gebarung										
6/851400+307000	Anschlussgebühren		3334	1 34				40 483,22		40 483,22
SU 33	Summe Einzahlungen investive Gebarung							40 483,22	0,00	40 483,22
5/851400-004000	Kanalbau		3412	1 40					2 700,00	-2 700,00
SU 34	Summe Auszahlungen investive Gebarung							0,00	2 700,00	-2 700,00
SA2	Saldo (2) Geldfluss aus der Investiven Gebarung (33 – 34)							40 483,22	-2 700,00	43 183,22
SA3	Saldo (3) Nettofinanzierungssaldo (Saldo 1 + Saldo 2)							40 483,22	-2 700,00	43 183,22
Finanzierungstätigkeit										
SU 35	Summe Einzahlungen aus der Finanzierungstätigkeit							0,00	0,00	0,00
SU 36	Summe Auszahlungen aus der Finanzierungstätigkeit							0,00	0,00	0,00
SA4	Saldo (4) Geldfluss aus der Finanzierungstätigkeit (35 – 36)							0,00	0,00	0,00
SA5	Saldo (5) Geldfluss aus der voranschlagswirksamen Gebarung (Saldo 3 + Saldo 4)							40 483,22	-2 700,00	43 183,22
853	Betriebe für die Errichtung und Verwaltung von Wohn- und Geschäftsgebäuden									
853000	Wohn- und Geschäftsgebäude									
Operative Gebarung										
2/853000+811000	Mieten	2115	3115	14	8 678,52	8 700,00	-21,48	8 678,52	8 700,00	-21,48
2/853000+811100	Betriebskosten	2115	3115	14	977,63	900,00	77,63	977,63	900,00	77,63
2/853000+811200	Miete Geschäftsgebäude	2115	3115	14	24 970,10	25 000,00	-29,90	24 970,10	25 000,00	-29,90
2/853000+811300	Betriebskosten Geschäftsgebäude	2115	3115	14	1 656,00	1 700,00	-44,00	1 656,00	1 700,00	-44,00
2/853000+811400	Beheizungskosten	2115	3115	14	1 732,00	1 800,00	-68,00	1 732,00	1 800,00	-68,00
2/853000+811700	Beheizungskostenabrechnung	2115	3115	14	320,47	300,00	20,47	320,47	300,00	20,47
2/853000+811800	BK-Abrechnung Geschäftsgebäude	2115	3115	14	55,59		55,59	55,59		55,59
SU 21 / 31	Summe Erträge / Einzahlungen operative Gebarung				38 390,31	38 400,00	-9,69	38 390,31	38 400,00	-9,69
1/853000-600200	Wärme	2222	3222	24	3 654,42	3 700,00	-45,58	3 654,42	3 700,00	-45,58
1/853000-614000	Gebäudeinstandhaltung	2224	3224	24	21 546,86	21 000,00	546,86	21 546,86	21 000,00	546,86
1/853000-614100	Kehrarbeiten	2224	3224	24	75,76	100,00	-24,24	75,76	100,00	-24,24
1/853000-670000	Versicherungen	2222	3222	24	1 140,47	1 100,00	40,47	1 140,47	1 100,00	40,47
1/853000-680000	Planmäßige Abschreibung	2226			29 958,38	30 000,00	-41,62			
1/853000-711000	Hausbesitzabgaben	2225	3225	24	2 114,68	1 800,00	314,68	2 114,68	1 800,00	314,68
1/853000-720000	Kostensätze Wihof	2225	3225	24	350,05	300,00	50,05	350,05	300,00	50,05
1/853000-720100	Verwaltungsaufwand	2225	3225	24	402,70	200,00	202,70	402,70	200,00	202,70
SU 22 / 32	Summe Aufwendungen / Auszahlungen operative Gebarung				59 243,32	58 200,00	1 043,32	29 284,94	28 200,00	1 084,94
SA 0 / SA 1	(0) Nettoergebnis (21 - 22) / (1) Geldfluss operative Gebarung (31 – 32)				-20 853,01	-19 800,00	-1 053,01	9 105,37	10 200,00	-1 094,63
SU 23	Summe Haushaltsrücklagen				0,00	0,00	0,00	0,00	0,00	0,00
SA00	Nettoergebnis nach Zuw./Entn. Haushaltsrücklagen (Saldo 0 +/- SU23)				-20 853,01	-19 800,00	-1 053,01			
Investive Gebarung										
SU 33	Summe Einzahlungen investive Gebarung							0,00	0,00	0,00

		MVAG	MVAG	VCQU	Ergebnisrechnung			Finanzierungsrechnung		
		EH	FH		RA 2023	VA 2023	RA - VA	RA 2023	VA 2023	RA - VA
SU 34	Summe Auszahlungen investive Gebarung							0,00	0,00	0,00
SA2	Saldo (2) Geldfluss aus der Investiven Gebarung (33 – 34)							0,00	0,00	0,00
SA3	Saldo (3) Nettofinanzierungssaldo (Saldo 1 + Saldo 2)							9 105,37	10 200,00	-1 094,63
Finanzierungstätigkeit										
SU 35	Summe Einzahlungen aus der Finanzierungstätigkeit							0,00	0,00	0,00
SU 36	Summe Auszahlungen aus der Finanzierungstätigkeit							0,00	0,00	0,00
SA4	Saldo (4) Geldfluss aus der Finanzierungstätigkeit (35 – 36)							0,00	0,00	0,00
SA5	Saldo (5) Geldfluss aus der voranschlagswirksamen Gebarung (Saldo 3 + Saldo 4)							9 105,37	10 200,00	-1 094,63
853100 Wohn- und Geschäftsgebäude (Hausverwaltung)										
Operative Gebarung										
2/853100+811000	Miete - Siedlungsgen.,....	2115	3115	14	58 569,17	58 400,00	169,17	58 569,17	58 400,00	169,17
2/853100+864000	Rückzahlung Baukostenbeiträge	2123	3123	16	1 728,53		1 728,53	1 728,53		1 728,53
SU 21 / 31	Summe Erträge / Einzahlungen operative Gebarung				60 297,70	58 400,00	1 897,70	60 297,70	58 400,00	1 897,70
1/853100-600000	Strom	2222	3222	24	83,21	500,00	-416,79	83,21	500,00	-416,79
1/853100-600100	Wärme	2222	3222	24	370,67	500,00	-129,33	370,67	500,00	-129,33
1/853100-614000	Gebäudeinstandhaltung - Siedlungsgen.	2224	3224	24	28 987,75	8 000,00	20 987,75	28 987,75	8 000,00	20 987,75
1/853100-680000	Planmäßige Abschreibung	2226			597,44	600,00	-2,56			
1/853100-700000	Mieten- und Betriebskostenausfälle	2223	3223	24	3 679,25	3 000,00	679,25	3 679,25	3 000,00	679,25
1/853100-720000	Kostenersätze Wihof	2225	3225	24	1 448,84	600,00	848,84	1 448,84	600,00	848,84
1/853100-729000	Sonstige Ausgaben	2225	3225	24	547,64	200,00	347,64	547,64	200,00	347,64
SU 22 / 32	Summe Aufwendungen / Auszahlungen operative Gebarung				35 714,80	13 400,00	22 314,80	35 117,36	12 800,00	22 317,36
SA 0 / SA 1	(0) Nettoergebnis (21 - 22) / (1) Geldfluss operative Gebarung (31 – 32)				24 582,90	45 000,00	-20 417,10	25 180,34	45 600,00	-20 419,66
SU 23	Summe Haushaltsrücklagen				0,00	0,00	0,00	0,00	0,00	0,00
SA00	Nettoergebnis nach Zuw./Entn. Haushaltsrücklagen (Saldo 0 +/- SU23)				24 582,90	45 000,00	-20 417,10			
Investive Gebarung										
SU 33	Summe Einzahlungen investive Gebarung							0,00	0,00	0,00
SU 34	Summe Auszahlungen investive Gebarung							0,00	0,00	0,00
SA2	Saldo (2) Geldfluss aus der Investiven Gebarung (33 – 34)							0,00	0,00	0,00
SA3	Saldo (3) Nettofinanzierungssaldo (Saldo 1 + Saldo 2)							25 180,34	45 600,00	-20 419,66
Finanzierungstätigkeit										
SU 35	Summe Einzahlungen aus der Finanzierungstätigkeit							0,00	0,00	0,00
SU 36	Summe Auszahlungen aus der Finanzierungstätigkeit							0,00	0,00	0,00
SA4	Saldo (4) Geldfluss aus der Finanzierungstätigkeit (35 – 36)							0,00	0,00	0,00
SA5	Saldo (5) Geldfluss aus der voranschlagswirksamen Gebarung (Saldo 3 + Saldo 4)							25 180,34	45 600,00	-20 419,66

		MVAG	MVAG	VCQU	Ergebnisrechnung			Finanzierungsrechnung		
		EH	FH		RA 2023	VA 2023	RA - VA	RA 2023	VA 2023	RA - VA
859	Sonstige Betriebe mit marktbestimmter Tätigkeit									
859000	Sonstige Betriebe mit marktbestimmter Tätigkeit									
Operative Gebarung										
SU 21 / 31	Summe Erträge / Einzahlungen operative Gebarung				0,00	0,00	0,00	0,00	0,00	0,00
1/859000-680000	Planmäßige Abschreibung	2226			276,92	300,00	-23,08			
SU 22 / 32	Summe Aufwendungen / Auszahlungen operative Gebarung				276,92	300,00	-23,08	0,00	0,00	0,00
SA 0 / SA 1	(0) Nettoergebnis (21 - 22) / (1) Geldfluss operative Gebarung (31 - 32)				-276,92	-300,00	23,08	0,00	0,00	0,00
SU 23	Summe Haushaltsrücklagen				0,00	0,00	0,00	0,00	0,00	0,00
SA00	Nettoergebnis nach Zuw./Entn. Haushaltsrücklagen (Saldo 0 +/- SU23)				-276,92	-300,00	23,08			
Investive Gebarung										
SU 33	Summe Einzahlungen investive Gebarung							0,00	0,00	0,00
SU 34	Summe Auszahlungen investive Gebarung							0,00	0,00	0,00
SA2	Saldo (2) Geldfluss aus der Investiven Gebarung (33 - 34)							0,00	0,00	0,00
SA3	Saldo (3) Nettofinanzierungssaldo (Saldo 1 + Saldo 2)							0,00	0,00	0,00
Finanzierungstätigkeit										
SU 35	Summe Einzahlungen aus der Finanzierungstätigkeit							0,00	0,00	0,00
SU 36	Summe Auszahlungen aus der Finanzierungstätigkeit							0,00	0,00	0,00
SA4	Saldo (4) Geldfluss aus der Finanzierungstätigkeit (35 - 36)							0,00	0,00	0,00
SA5	Saldo (5) Geldfluss aus der voranschlagswirksamen Gebarung (Saldo 3 + Saldo 4)							0,00	0,00	0,00
87										
Wirtschaftliche Unternehmungen										
870	Elektrizitätsversorgung									
870000	PV-Anlagen									
Operative Gebarung										
2/870000+810100	Strom Einspeieungserlös	2114	3114	13	737,06	200,00	537,06	737,06	200,00	537,06
2/870000+811000	Pacht PV-Anlage (Microgrid)	2115	3115	14	9 020,96	9 000,00	20,96	9 020,96	9 000,00	20,96
2/870000+813000	Erträge aus der Auflösung von Investitionszuschüssen (Kapitaltransfers)	2127			3 005,63	3 000,00	5,63			
SU 21 / 31	Summe Erträge / Einzahlungen operative Gebarung				12 763,65	12 200,00	563,65	9 758,02	9 200,00	558,02
1/870000-680000	Planmäßige Abschreibung	2226			8 908,60	8 900,00	8,60			
1/870000-752000	Transfers an EEG	2231	3231	26	1 000,00		1 000,00	1 000,00		1 000,00
SU 22 / 32	Summe Aufwendungen / Auszahlungen operative Gebarung				9 908,60	8 900,00	1 008,60	1 000,00	0,00	1 000,00
SA 0 / SA 1	(0) Nettoergebnis (21 - 22) / (1) Geldfluss operative Gebarung (31 - 32)				2 855,05	3 300,00	-444,95	8 758,02	9 200,00	-441,98
SU 23	Summe Haushaltsrücklagen				0,00	0,00	0,00	0,00	0,00	0,00
SA00	Nettoergebnis nach Zuw./Entn. Haushaltsrücklagen (Saldo 0 +/- SU23)				2 855,05	3 300,00	-444,95			
Investive Gebarung										
SU 33	Summe Einzahlungen investive Gebarung							0,00	0,00	0,00

		MVAG	MVAG	VCQU	Ergebnisrechnung			Finanzierungsrechnung		
		EH	FH		RA 2023	VA 2023	RA - VA	RA 2023	VA 2023	RA - VA
SU 34	Summe Auszahlungen investive Gebarung							0,00	0,00	0,00
SA2	Saldo (2) Geldfluss aus der Investiven Gebarung (33 – 34)							0,00	0,00	0,00
SA3	Saldo (3) Nettofinanzierungssaldo (Saldo 1 + Saldo 2)							8 758,02	9 200,00	-441,98
Finanzierungstätigkeit										
SU 35	Summe Einzahlungen aus der Finanzierungstätigkeit							0,00	0,00	0,00
SU 36	Summe Auszahlungen aus der Finanzierungstätigkeit							0,00	0,00	0,00
SA4	Saldo (4) Geldfluss aus der Finanzierungstätigkeit (35 – 36)							0,00	0,00	0,00
SA5	Saldo (5) Geldfluss aus der voranschlagswirksamen Gebarung (Saldo 3 + Saldo 4)							8 758,02	9 200,00	-441,98

MVAG					Ergebnisrechnung			Finanzierungsrechnung		
EH					VA 2023			RA 2023		
FH					RA - VA			VA 2023		
RA - VA					RA 2023			VA 2023		
RA - VA					RA 2023			VA 2023		
9 Finanzwirtschaft										
90		Gesonderte Verwaltung								
900		Gesonderte Verwaltung								
900000		Finanzverwaltung								
Operative Gebarung										
2/900000+816100	Kostenersätze intern	2114	3114	13	27 101,60	26 400,00	701,60	27 101,60	26 400,00	701,60
2/900000+823000	Stundungszinsen	2131	3131	14	714,70	700,00	14,70	714,70	700,00	14,70
2/900000+827000	Personalkostenersätze Verbände, Versicherungen, Private	2116	3116	18	13 138,47	11 000,00	2 138,47	13 138,47	11 000,00	2 138,47
2/900000+860000	Lohnzuschuss Bundessozialamt	2121	3121	15	10 317,00	9 800,00	517,00	10 317,00	9 800,00	517,00
SU 21 / 31	Summe Erträge / Einzahlungen operative Gebarung				51 271,77	47 900,00	3 371,77	51 271,77	47 900,00	3 371,77
1/900000-400000	Dienstbekleidung	2221	3221	23		100,00	-100,00		100,00	-100,00
1/900000-400100	Geringwertige Wirtschaftsgüter (GWG)	2221	3221	23	51,11	1 000,00	-948,89	51,11	1 000,00	-948,89
1/900000-456000	Büromaterial	2221	3221	23	1 287,08	2 000,00	-712,92	1 110,39	2 000,00	-889,61
1/900000-457000	Druckwerke (Gesetzblätter,...)	2221	3221	23	4 738,76	2 600,00	2 138,76	4 738,76	2 600,00	2 138,76
1/900000-510000	Bezüge VB Angestellte	2211	3211	20	223 375,52	223 900,00	-524,48	223 375,52	223 900,00	-524,48
1/900000-565000	Mehrdienstleistungsentschädigung	2211	3211	20	2 750,72	1 500,00	1 250,72	2 750,72	1 500,00	1 250,72
1/900000-580000	DGB-FA	2212	3212	20	8 129,37	6 300,00	1 829,37	8 129,37	6 300,00	1 829,37
1/900000-582100	DGB-SV und MV	2212	3212	20	49 710,27	46 900,00	2 810,27	49 710,27	46 900,00	2 810,27
1/900000-590000	Freiwillige Sozialleistungen	2212	3212	20	583,89	100,00	483,89	583,89	100,00	483,89
1/900000-591000	Dotierung von Rückstellungen für Abfertigungen	2214			8 475,39	900,00	7 575,39			
1/900000-592000	Dotierung von Rückstellungen für Jubiläumszuwendungen	2214			4 444,65	1 100,00	3 344,65			
1/900000-618000	Instandhaltung der Einrichtung	2224	3224	24		100,00	-100,00		100,00	-100,00
1/900000-631000	Telefongebühren	2222	3222	24	1 076,24	1 100,00	-23,76	1 076,24	1 100,00	-23,76
1/900000-655000	Zinsen GPLA	2241	3241	68	348,25		348,25	348,25		348,25
1/900000-670000	Versicherungen	2222	3222	24	98,41	100,00	-1,59	98,41	100,00	-1,59
1/900000-680000	Planmäßige Abschreibung	2226			1 023,59	1 000,00	23,59			
1/900000-700000	Kopiervertrag	2223	3223	24	1 064,63	1 200,00	-135,37	1 064,63	1 200,00	-135,37
1/900000-724000	Reisegebühren	2225	3225	24	335,90	400,00	-64,10	335,90	400,00	-64,10
1/900000-728000	Entgelte für sonstige Leistungen	2225	3225	24	27 829,05	35 900,00	-8 070,95	28 268,61	35 900,00	-7 631,39
SU 22 / 32	Summe Aufwendungen / Auszahlungen operative Gebarung				335 322,83	326 200,00	9 122,83	321 642,07	323 200,00	-1 557,93
SA 0 / SA 1	(0) Nettoergebnis (21 - 22) / (1) Geldfluss operative Gebarung (31 – 32)				-284 051,06	-278 300,00	-5 751,06	-270 370,30	-275 300,00	4 929,70
SU 23	Summe Haushaltsrücklagen				0,00	0,00	0,00	0,00	0,00	0,00
SA00	Nettoergebnis nach Zuw./Entn. Haushaltsrücklagen (Saldo 0 +/- SU23)				-284 051,06	-278 300,00	-5 751,06			
Investive Gebarung										
SU 33	Summe Einzahlungen investive Gebarung							0,00	0,00	0,00

		MVAG	MVAG	VCQU	Ergebnisrechnung			Finanzierungsrechnung		
		EH	FH		RA 2023	VA 2023	RA - VA	RA 2023	VA 2023	RA - VA
1/900000-070000	Lizenzen		3411	2 42				347,78	1 400,00	-1 052,22
SU 34	Summe Auszahlungen investive Gebarung							347,78	1 400,00	-1 052,22
SA2	Saldo (2) Geldfluss aus der Investiven Gebarung (33 – 34)							-347,78	-1 400,00	1 052,22
SA3	Saldo (3) Nettofinanzierungssaldo (Saldo 1 + Saldo 2)							-270 718,08	-276 700,00	5 981,92
Finanzierungstätigkeit										
SU 35	Summe Einzahlungen aus der Finanzierungstätigkeit							0,00	0,00	0,00
SU 36	Summe Auszahlungen aus der Finanzierungstätigkeit							0,00	0,00	0,00
SA4	Saldo (4) Geldfluss aus der Finanzierungstätigkeit (35 – 36)							0,00	0,00	0,00
SA5	Saldo (5) Geldfluss aus der voranschlagswirksamen Gebarung (Saldo 3 + Saldo 4)							-270 718,08	-276 700,00	5 981,92
91 Kapitalvermögen und Stiftungen ohne eigene Rechtspersönlichkeit										
910 Geldverkehr										
910000 Geldverkehr										
Operative Gebarung										
2/910000+823000	Zinsen	2131	3131	14	13 684,96	7 000,00	6 684,96	13 684,96	7 000,00	6 684,96
2/910000+829000	Centdifferenz	2116	3116	18	6,46	100,00	-93,54	6,46	100,00	-93,54
SU 21 / 31	Summe Erträge / Einzahlungen operative Gebarung				13 691,42	7 100,00	6 591,42	13 691,42	7 100,00	6 591,42
1/910000-650000	Zinsen der Konten	2241	3241	25	11,24	200,00	-188,76	11,24	200,00	-188,76
1/910000-659000	Geldverkehrsspesen	2244	3244	24	5 664,43	4 700,00	964,43	5 664,43	4 700,00	964,43
1/910000-710000	Kapitalertragssteuer	2225	3225	24	3 421,28	1 800,00	1 621,28	3 421,28	1 800,00	1 621,28
1/910000-729000	Centdifferenz	2225	3225	24	4,53	100,00	-95,47	4,53	100,00	-95,47
SU 22 / 32	Summe Aufwendungen / Auszahlungen operative Gebarung				9 101,48	6 800,00	2 301,48	9 101,48	6 800,00	2 301,48
SA 0 / SA 1	(0) Nettoergebnis (21 - 22) / (1) Geldfluss operative Gebarung (31 – 32)				4 589,94	300,00	4 289,94	4 589,94	300,00	4 289,94
SU 23	Summe Haushaltsrücklagen				0,00	0,00	0,00	0,00	0,00	0,00
SA00	Nettoergebnis nach Zuw./Entn. Haushaltsrücklagen (Saldo 0 +/- SU23)				4 589,94	300,00	4 289,94			
Investive Gebarung										
SU 33	Summe Einzahlungen investive Gebarung							0,00	0,00	0,00
SU 34	Summe Auszahlungen investive Gebarung							0,00	0,00	0,00
SA2	Saldo (2) Geldfluss aus der Investiven Gebarung (33 – 34)							0,00	0,00	0,00
SA3	Saldo (3) Nettofinanzierungssaldo (Saldo 1 + Saldo 2)							4 589,94	300,00	4 289,94
Finanzierungstätigkeit										
SU 35	Summe Einzahlungen aus der Finanzierungstätigkeit							0,00	0,00	0,00
SU 36	Summe Auszahlungen aus der Finanzierungstätigkeit							0,00	0,00	0,00
SA4	Saldo (4) Geldfluss aus der Finanzierungstätigkeit (35 – 36)							0,00	0,00	0,00
SA5	Saldo (5) Geldfluss aus der voranschlagswirksamen Gebarung (Saldo 3 + Saldo 4)							4 589,94	300,00	4 289,94

		MVAG	MVAG	VCQU	Ergebnisrechnung			Finanzierungsrechnung		
		EH	FH		RA 2023	VA 2023	RA - VA	RA 2023	VA 2023	RA - VA
912	Rücklagen (soweit nicht aufteilbar)									
912000	Rücklagen (soweit nicht aufteilbar)									
Operative Gebarung										
SU 21 / 31	Summe Erträge / Einzahlungen operative Gebarung				0,00	0,00	0,00	0,00	0,00	0,00
SU 22 / 32	Summe Aufwendungen / Auszahlungen operative Gebarung				0,00	0,00	0,00	0,00	0,00	0,00
SA 0 / SA 1	(0) Nettoergebnis (21 - 22) / (1) Geldfluss operative Gebarung (31 - 32)				0,00	0,00	0,00	0,00	0,00	0,00
2/912000+894001	Entnahmen von zweckgebundenen Haushaltsrücklagen (mit ZMR)	2301			93,92	100,00	-6,08			
2/912000+895009	Entnahmen von allgemeinen Haushaltsrücklagen (ohne ZMR)	2301			502 117,52		502 117,52			
SU 23	Summe Haushaltsrücklagen				502 211,44	100,00	502 111,44	0,00	0,00	0,00
SA00	Nettoergebnis nach Zuw./Entn. Haushaltsrücklagen (Saldo 0 +/- SU23)				502 211,44	100,00	502 111,44			
Investive Gebarung										
SU 33	Summe Einzahlungen investive Gebarung							0,00	0,00	0,00
SU 34	Summe Auszahlungen investive Gebarung							0,00	0,00	0,00
SA2	Saldo (2) Geldfluss aus der Investiven Gebarung (33 - 34)							0,00	0,00	0,00
SA3	Saldo (3) Nettofinanzierungssaldo (Saldo 1 + Saldo 2)							0,00	0,00	0,00
Finanzierungstätigkeit										
SU 35	Summe Einzahlungen aus der Finanzierungstätigkeit							0,00	0,00	0,00
SU 36	Summe Auszahlungen aus der Finanzierungstätigkeit							0,00	0,00	0,00
SA4	Saldo (4) Geldfluss aus der Finanzierungstätigkeit (35 - 36)							0,00	0,00	0,00
SA5	Saldo (5) Geldfluss aus der voranschlagswirksamen Gebarung (Saldo 3 + Saldo 4)							0,00	0,00	0,00
92 Öffentliche Abgaben										
920	Ausschließliche Gemeindeabgaben									
920000	Ausschließliche Gemeindeabgaben									
Operative Gebarung										
2/920000+830000	Grundsteuer A	2111	3111	10	5 180,17	5 300,00	-119,83	5 238,37	5 300,00	-61,63
2/920000+831000	Grundsteuer B	2111	3111	10	569 616,02	460 000,00	109 616,02	635 121,88	460 000,00	175 121,88
2/920000+833000	Kommunalsteuer	2111	3111	10	6 323 926,27	6 656 000,00	-332 073,73	6 325 201,32	6 656 000,00	-330 798,68
2/920000+837000	Vergnügungsabgabe	2111	3111	10	3 000,00	3 000,00		3 000,00	3 000,00	
2/920000+838000	Hundeabgabe	2111	3111	10	6 734,50	6 000,00	734,50	6 904,50	6 000,00	904,50
2/920000+841000	Gebrauchsabgabe	2111	3111	10	49 054,31	49 900,00	-845,69	49 004,40	49 900,00	-895,60
2/920000+849000	Nebenansprüche (Abgaben)	2111	3111	10	289,86	500,00	-210,14	314,65	500,00	-185,35
2/920000+850000	Aufschließungsbeiträge	2111	3111	10	90 802,95	51 700,00	39 102,95	92 902,95	51 700,00	41 202,95
2/920000+856100	Verwaltungsabgaben Bau-/Meldewesen	2111	3111	10	8 565,43	10 500,00	-1 934,57	8 555,63	10 500,00	-1 944,37
2/920000+856200	Verwaltungsabgaben Veranstaltungen	2111	3111	10	1 686,70	1 500,00	186,70	1 686,70	1 500,00	186,70

		MVAG	MVAG	VCQU	Ergebnisrechnung			Finanzierungsrechnung		
		EH	FH		RA 2023	VA 2023	RA - VA	RA 2023	VA 2023	RA - VA
2/920000+856300	Verwaltungsabgaben Totenbeschau	2111	3111	10	2 698,00	2 000,00	698,00	2 698,00	2 000,00	698,00
2/920000+857000	Kommissionsgebühren	2111	3111	10	7 109,40	5 000,00	2 109,40	7 109,40	5 000,00	2 109,40
SU 21 / 31	Summe Erträge / Einzahlungen operative Gebarung				7 068 663,61	7 251 400,00	-182 736,39	7 137 737,80	7 251 400,00	-113 662,20
SU 22 / 32	Summe Aufwendungen / Auszahlungen operative Gebarung				0,00	0,00	0,00	0,00	0,00	0,00
SA 0 / SA 1	(0) Nettoergebnis (21 - 22) / (1) Geldfluss operative Gebarung (31 – 32)				7 068 663,61	7 251 400,00	-182 736,39	7 137 737,80	7 251 400,00	-113 662,20
SU 23	Summe Haushaltsrücklagen				0,00	0,00	0,00	0,00	0,00	0,00
SA00	Nettoergebnis nach Zuw./Entn. Haushaltsrücklagen (Saldo 0 +/- SU23)				7 068 663,61	7 251 400,00	-182 736,39			
Investive Gebarung										
SU 33	Summe Einzahlungen investive Gebarung							0,00	0,00	0,00
SU 34	Summe Auszahlungen investive Gebarung							0,00	0,00	0,00
SA2	Saldo (2) Geldfluss aus der Investiven Gebarung (33 – 34)							0,00	0,00	0,00
SA3	Saldo (3) Nettofinanzierungssaldo (Saldo 1 + Saldo 2)							7 137 737,80	7 251 400,00	-113 662,20
Finanzierungstätigkeit										
SU 35	Summe Einzahlungen aus der Finanzierungstätigkeit							0,00	0,00	0,00
SU 36	Summe Auszahlungen aus der Finanzierungstätigkeit							0,00	0,00	0,00
SA4	Saldo (4) Geldfluss aus der Finanzierungstätigkeit (35 – 36)							0,00	0,00	0,00
SA5	Saldo (5) Geldfluss aus der voranschlagswirksamen Gebarung (Saldo 3 + Saldo 4)							7 137 737,80	7 251 400,00	-113 662,20
921	Zwischen Ländern und Gemeinden geteilte Abgaben									
921000	Zwischen Ländern und Gemeinden geteilte Abgaben									
Operative Gebarung										
2/921000+834000	Fremdenverkehrsabgaben (Interessent	2111	3111	10		98 700,00	-98 700,00		98 700,00	-98 700,00
2/921000+834100	Fremdenverkehrsabgaben (Nächtigungs	2111	3111	10	14 331,52	13 000,00	1 331,52	14 331,52	13 000,00	1 331,52
2/921000+861000	Ersatzzahlung Interessentenbeitrag (Land NÖ)	2121	3121	15	98 724,98		98 724,98	98 724,98		98 724,98
2/921000+861100	Zuschlag zur Bundesautomaten- und VLT-Abgabe (Land NÖ)	2121	3121	15	24 417,25		24 417,25	24 417,25		24 417,25
SU 21 / 31	Summe Erträge / Einzahlungen operative Gebarung				137 473,75	111 700,00	25 773,75	137 473,75	111 700,00	25 773,75
SU 22 / 32	Summe Aufwendungen / Auszahlungen operative Gebarung				0,00	0,00	0,00	0,00	0,00	0,00
SA 0 / SA 1	(0) Nettoergebnis (21 - 22) / (1) Geldfluss operative Gebarung (31 – 32)				137 473,75	111 700,00	25 773,75	137 473,75	111 700,00	25 773,75
SU 23	Summe Haushaltsrücklagen				0,00	0,00	0,00	0,00	0,00	0,00
SA00	Nettoergebnis nach Zuw./Entn. Haushaltsrücklagen (Saldo 0 +/- SU23)				137 473,75	111 700,00	25 773,75			
Investive Gebarung										
SU 33	Summe Einzahlungen investive Gebarung							0,00	0,00	0,00
SU 34	Summe Auszahlungen investive Gebarung							0,00	0,00	0,00
SA2	Saldo (2) Geldfluss aus der Investiven Gebarung (33 – 34)							0,00	0,00	0,00
SA3	Saldo (3) Nettofinanzierungssaldo (Saldo 1 + Saldo 2)							137 473,75	111 700,00	25 773,75

		MVAG	MVAG	VCQU	Ergebnisrechnung			Finanzierungsrechnung		
		EH	FH		RA 2023	VA 2023	RA - VA	RA 2023	VA 2023	RA - VA
Finanzierungstätigkeit										
SU 35	Summe Einzahlungen aus der Finanzierungstätigkeit							0,00	0,00	0,00
SU 36	Summe Auszahlungen aus der Finanzierungstätigkeit							0,00	0,00	0,00
SA4	Saldo (4) Geldfluss aus der Finanzierungstätigkeit (35 – 36)							0,00	0,00	0,00
SA5	Saldo (5) Geldfluss aus der voranschlagswirksamen Gebarung (Saldo 3 + Saldo 4)							137 473,75	111 700,00	25 773,75
925 Ertragsanteile an gemeinschaftlichen Bundesabgaben										
925000 Ertragsanteile an gemeinschaftlichen Bundesabgaben										
Operative Gebarung										
2/925000+859400	Ertragsanteile nach dem ABVS	2112	3112	11	4 456 527,54	4 579 000,00	-122 472,46	4 456 527,54	4 579 000,00	-122 472,46
SU 21 / 31	Summe Erträge / Einzahlungen operative Gebarung				4 456 527,54	4 579 000,00	-122 472,46	4 456 527,54	4 579 000,00	-122 472,46
SU 22 / 32	Summe Aufwendungen / Auszahlungen operative Gebarung				0,00	0,00	0,00	0,00	0,00	0,00
SA 0 / SA 1	(0) Nettoergebnis (21 - 22) / (1) Geldfluss operative Gebarung (31 – 32)				4 456 527,54	4 579 000,00	-122 472,46	4 456 527,54	4 579 000,00	-122 472,46
SU 23	Summe Haushaltsrücklagen				0,00	0,00	0,00	0,00	0,00	0,00
SA00	Nettoergebnis nach Zuw./Entn. Haushaltsrücklagen (Saldo 0 +/- SU23)				4 456 527,54	4 579 000,00	-122 472,46			
Investive Gebarung										
SU 33	Summe Einzahlungen investive Gebarung							0,00	0,00	0,00
SU 34	Summe Auszahlungen investive Gebarung							0,00	0,00	0,00
SA2	Saldo (2) Geldfluss aus der Investiven Gebarung (33 – 34)							0,00	0,00	0,00
SA3	Saldo (3) Nettofinanzierungssaldo (Saldo 1 + Saldo 2)							4 456 527,54	4 579 000,00	-122 472,46
Finanzierungstätigkeit										
SU 35	Summe Einzahlungen aus der Finanzierungstätigkeit							0,00	0,00	0,00
SU 36	Summe Auszahlungen aus der Finanzierungstätigkeit							0,00	0,00	0,00
SA4	Saldo (4) Geldfluss aus der Finanzierungstätigkeit (35 – 36)							0,00	0,00	0,00
SA5	Saldo (5) Geldfluss aus der voranschlagswirksamen Gebarung (Saldo 3 + Saldo 4)							4 456 527,54	4 579 000,00	-122 472,46
94 Finanzzuweisungen und Zuschüsse										
940 Bedarfszuweisungen										
940000 Bedarfszuweisungen										
Operative Gebarung										
2/940000+860000	Bedarfszuweisung Bund gem. § 6 Abs. 1 KIG 2023	2121	3121	15	34 035,00		34 035,00	34 035,00		34 035,00
2/940000+861000	Bedarfszuweisung Land gem. §26 FAG 2017	2121	3121	15	12 930,92		12 930,92	12 930,92		12 930,92
2/940000+871100	Gemeinde-Bedarfszuweisungsmittel	2121	3121	33	40 370,84		40 370,84	40 370,84		40 370,84
SU 21 / 31	Summe Erträge / Einzahlungen operative Gebarung				87 336,76	0,00	87 336,76	87 336,76	0,00	87 336,76
SU 22 / 32	Summe Aufwendungen / Auszahlungen operative Gebarung				0,00	0,00	0,00	0,00	0,00	0,00

		MVAG	MVAG	VCQU	Ergebnisrechnung			Finanzierungsrechnung		
		EH	FH		RA 2023	VA 2023	RA - VA	RA 2023	VA 2023	RA - VA
SA 0 / SA 1	(0) Nettoergebnis (21 - 22) / (1) Geldfluss operative Gebarung (31 – 32)				87 336,76	0,00	87 336,76	87 336,76	0,00	87 336,76
SU 23	Summe Haushaltsrücklagen				0,00	0,00	0,00	0,00	0,00	0,00
SA00	Nettoergebnis nach Zuw./Entn. Haushaltsrücklagen (Saldo 0 +/- SU23)				87 336,76	0,00	87 336,76			
Investive Gebarung										
SU 33	Summe Einzahlungen investive Gebarung							0,00	0,00	0,00
SU 34	Summe Auszahlungen investive Gebarung							0,00	0,00	0,00
SA2	Saldo (2) Geldfluss aus der Investiven Gebarung (33 – 34)							0,00	0,00	0,00
SA3	Saldo (3) Nettofinanzierungssaldo (Saldo 1 + Saldo 2)							87 336,76	0,00	87 336,76
Finanzierungstätigkeit										
SU 35	Summe Einzahlungen aus der Finanzierungstätigkeit							0,00	0,00	0,00
SU 36	Summe Auszahlungen aus der Finanzierungstätigkeit							0,00	0,00	0,00
SA4	Saldo (4) Geldfluss aus der Finanzierungstätigkeit (35 – 36)							0,00	0,00	0,00
SA5	Saldo (5) Geldfluss aus der voranschlagswirksamen Gebarung (Saldo 3 + Saldo 4)							87 336,76	0,00	87 336,76
941	Sonstige Finanzzuweisungen nach dem FAG									
941000	Sonstige Finanzzuweisungen nach dem FAG 1)									
Operative Gebarung										
2/941000+860000	Laufende Transferzahlungen von Bund	2121	3121	15	26 867,45	21 100,00	5 767,45	26 867,45	21 100,00	5 767,45
SU 21 / 31	Summe Erträge / Einzahlungen operative Gebarung				26 867,45	21 100,00	5 767,45	26 867,45	21 100,00	5 767,45
SU 22 / 32	Summe Aufwendungen / Auszahlungen operative Gebarung				0,00	0,00	0,00	0,00	0,00	0,00
SA 0 / SA 1	(0) Nettoergebnis (21 - 22) / (1) Geldfluss operative Gebarung (31 – 32)				26 867,45	21 100,00	5 767,45	26 867,45	21 100,00	5 767,45
SU 23	Summe Haushaltsrücklagen				0,00	0,00	0,00	0,00	0,00	0,00
SA00	Nettoergebnis nach Zuw./Entn. Haushaltsrücklagen (Saldo 0 +/- SU23)				26 867,45	21 100,00	5 767,45			
Investive Gebarung										
SU 33	Summe Einzahlungen investive Gebarung							0,00	0,00	0,00
SU 34	Summe Auszahlungen investive Gebarung							0,00	0,00	0,00
SA2	Saldo (2) Geldfluss aus der Investiven Gebarung (33 – 34)							0,00	0,00	0,00
SA3	Saldo (3) Nettofinanzierungssaldo (Saldo 1 + Saldo 2)							26 867,45	21 100,00	5 767,45
Finanzierungstätigkeit										
SU 35	Summe Einzahlungen aus der Finanzierungstätigkeit							0,00	0,00	0,00
SU 36	Summe Auszahlungen aus der Finanzierungstätigkeit							0,00	0,00	0,00
SA4	Saldo (4) Geldfluss aus der Finanzierungstätigkeit (35 – 36)							0,00	0,00	0,00
SA5	Saldo (5) Geldfluss aus der voranschlagswirksamen Gebarung (Saldo 3 + Saldo 4)							26 867,45	21 100,00	5 767,45

		MVAG	MVAG	VCQU	Ergebnisrechnung			Finanzierungsrechnung		
		EH	FH		RA 2023	VA 2023	RA - VA	RA 2023	VA 2023	RA - VA
97	Verstärkungsmittel									
970	Verstärkungsmittel									
970000	Verstärkungsmittel									
Operative Gebarung										
SU 21 / 31	Summe Erträge / Einzahlungen operative Gebarung				0,00	0,00	0,00	0,00	0,00	0,00
1/970000-729000	Sonstige Ausgaben	2225	3225	24		300 000,00	-300 000,00		300 000,00	-300 000,00
SU 22 / 32	Summe Aufwendungen / Auszahlungen operative Gebarung				0,00	300 000,00	-300 000,00	0,00	300 000,00	-300 000,00
SA 0 / SA 1	(0) Nettoergebnis (21 - 22) / (1) Geldfluss operative Gebarung (31 - 32)				0,00	-300 000,00	300 000,00	0,00	-300 000,00	300 000,00
SU 23	Summe Haushaltsrücklagen				0,00	0,00	0,00	0,00	0,00	0,00
SA00	Nettoergebnis nach Zuw./Entn. Haushaltsrücklagen (Saldo 0 +/- SU23)				0,00	-300 000,00	300 000,00			
Investive Gebarung										
SU 33	Summe Einzahlungen investive Gebarung							0,00	0,00	0,00
SU 34	Summe Auszahlungen investive Gebarung							0,00	0,00	0,00
SA2	Saldo (2) Geldfluss aus der Investiven Gebarung (33 - 34)							0,00	0,00	0,00
SA3	Saldo (3) Nettofinanzierungssaldo (Saldo 1 + Saldo 2)							0,00	-300 000,00	300 000,00
Finanzierungstätigkeit										
SU 35	Summe Einzahlungen aus der Finanzierungstätigkeit							0,00	0,00	0,00
SU 36	Summe Auszahlungen aus der Finanzierungstätigkeit							0,00	0,00	0,00
SA4	Saldo (4) Geldfluss aus der Finanzierungstätigkeit (35 - 36)							0,00	0,00	0,00
SA5	Saldo (5) Geldfluss aus der voranschlagswirksamen Gebarung (Saldo 3 + Saldo 4)							0,00	-300 000,00	300 000,00
98	Haushaltsausgleich									
981	Haushaltsausgleich durch Rücklagen									
981000	Haushaltsausgleich durch Rücklagen									
Operative Gebarung										
SU 21 / 31	Summe Erträge / Einzahlungen operative Gebarung				0,00	0,00	0,00	0,00	0,00	0,00
1/981000-729910	Geldmittel an die investive Gebarung	2225	3225	24	295 799,97	295 700,00	99,97	295 799,97	295 700,00	99,97
SU 22 / 32	Summe Aufwendungen / Auszahlungen operative Gebarung				295 799,97	295 700,00	99,97	295 799,97	295 700,00	99,97
SA 0 / SA 1	(0) Nettoergebnis (21 - 22) / (1) Geldfluss operative Gebarung (31 - 32)				-295 799,97	-295 700,00	-99,97	-295 799,97	-295 700,00	-99,97
SU 23	Summe Haushaltsrücklagen				0,00	0,00	0,00	0,00	0,00	0,00
SA00	Nettoergebnis nach Zuw./Entn. Haushaltsrücklagen (Saldo 0 +/- SU23)				-295 799,97	-295 700,00	-99,97			
Investive Gebarung										
SU 33	Summe Einzahlungen investive Gebarung							0,00	0,00	0,00
SU 34	Summe Auszahlungen investive Gebarung							0,00	0,00	0,00
SA2	Saldo (2) Geldfluss aus der Investiven Gebarung (33 - 34)							0,00	0,00	0,00
SA3	Saldo (3) Nettofinanzierungssaldo (Saldo 1 + Saldo 2)							-295 799,97	-295 700,00	-99,97

MVAG MVAG VCQU					Ergebnisrechnung			Finanzierungsrechnung		
					RA 2023	VA 2023	RA - VA	RA 2023	VA 2023	RA - VA
					EH	FH				
Finanzierungstätigkeit										
SU 35	Summe Einzahlungen aus der Finanzierungstätigkeit							0,00	0,00	0,00
SU 36	Summe Auszahlungen aus der Finanzierungstätigkeit							0,00	0,00	0,00
SA4	Saldo (4) Geldfluss aus der Finanzierungstätigkeit (35 – 36)							0,00	0,00	0,00
SA5	Saldo (5) Geldfluss aus der voranschlagswirksamen Gebarung (Saldo 3 + Saldo 4)							-295 799,97	-295 700,00	-99,97
99	Jahresergebnis, Übergabe und Übernahme des Jahresergebnisses, Abwicklung der Vorjahre									
992	Abgänge an Kassenausgaberesten und Ausfälle an Kasseneinnahmeresten (soweit nicht aufteilbar)									
992000	Abgänge an Kassenausgaberesten und Ausfälle an Kasseneinnahmeresten (soweit nicht aufteilbar)									
Operative Gebarung										
SU 21 / 31	Summe Erträge / Einzahlungen operative Gebarung				0,00	0,00	0,00	0,00	0,00	0,00
1/992000-691000	Ausfall von Forderungen	2225	3225	24	1 896,62	3 000,00	-1 103,38	1 896,62	3 000,00	-1 103,38
SU 22 / 32	Summe Aufwendungen / Auszahlungen operative Gebarung				1 896,62	3 000,00	-1 103,38	1 896,62	3 000,00	-1 103,38
SA 0 / SA 1	(0) Nettoergebnis (21 - 22) / (1) Geldfluss operative Gebarung (31 – 32)				-1 896,62	-3 000,00	1 103,38	-1 896,62	-3 000,00	1 103,38
SU 23	Summe Haushaltsrücklagen				0,00	0,00	0,00	0,00	0,00	0,00
SA00	Nettoergebnis nach Zuw./Entn. Haushaltsrücklagen (Saldo 0 +/- SU23)				-1 896,62	-3 000,00	1 103,38			
Investive Gebarung										
SU 33	Summe Einzahlungen investive Gebarung							0,00	0,00	0,00
SU 34	Summe Auszahlungen investive Gebarung							0,00	0,00	0,00
SA2	Saldo (2) Geldfluss aus der Investiven Gebarung (33 – 34)							0,00	0,00	0,00
SA3	Saldo (3) Nettofinanzierungssaldo (Saldo 1 + Saldo 2)							-1 896,62	-3 000,00	1 103,38
Finanzierungstätigkeit										
SU 35	Summe Einzahlungen aus der Finanzierungstätigkeit							0,00	0,00	0,00
SU 36	Summe Auszahlungen aus der Finanzierungstätigkeit							0,00	0,00	0,00
SA4	Saldo (4) Geldfluss aus der Finanzierungstätigkeit (35 – 36)							0,00	0,00	0,00
SA5	Saldo (5) Geldfluss aus der voranschlagswirksamen Gebarung (Saldo 3 + Saldo 4)							-1 896,62	-3 000,00	1 103,38

Nachweis der Investitionstätigkeit

Vorhaben	Vorhabensbezeichnung		RA 2023	VA 2023	RA - VA	RA Vorjahre	RA Gesamt
Konto	Bezeichnung						
1164200	Feuerwehr Ankauf HLF2 (2021 bis 2024)						
	Auszahlungen - Investitionen - Mittelverwendung		0,00	555 000,00	-555 000,00	0,00	0,00
	Anschaffungs- oder Herstellungskosten		0,00	555 000,00	-555 000,00	0,00	0,00
5/164200-040000	Ankauf HLF2			555 000,00	-555 000,00		
	Einzahlungen - Finanzierung - Mittelaufbringung		0,00	555 000,00	-555 000,00	0,00	0,00
	Mittel aus Geldfluss aus der operativen Gebarung		0,00	0,00	0,00	0,00	0,00
	Bedarfszuweisungen/KTZ		0,00	105 000,00	-105 000,00	0,00	0,00
6/164200+301000	Landesförderung IVW4			25 000,00	-25 000,00		
6/164200+301100	Förderung Landesfeuerwehrverband			55 000,00	-55 000,00		
6/164200+871000	Gemeinde-Bedarfszuweisungsmittel			25 000,00	-25 000,00		
	Haushaltsrücklagen/Zahlungsmittelreserven		0,00	0,00	0,00	0,00	0,00
	Sonstige Kapitaltransfers und Subventionen		0,00	279 700,00	-279 700,00	0,00	0,00
6/164200+302000	Beitrag Gemeinde Wieselburg-Land			129 700,00	-129 700,00		
6/164200+307000	Beitrag Freiwillige Feuerwehr Wieselburg-Stadt und Land			150 000,00	-150 000,00		
	Darlehen		0,00	170 300,00	-170 300,00	0,00	0,00
11/26	Feuerwehr Ankauf HLF2			170 300,00	-170 300,00		
	Finanzierungsleasing		0,00	0,00	0,00	0,00	0,00
	Veräußerung langfristiges Vermögen und sonstiges		0,00	0,00	0,00	0,00	0,00
Finanzierungsergebnis 1164200			0,00	0,00	0,00	0,00	0,00
offene Verbindlichkeiten			0,00				
offene Forderungen			0,00				

Vorhaben	Vorhabensbezeichnung		RA 2023	VA 2023	RA - VA	RA Vorjahre	RA Gesamt
Konto	Bezeichnung						
1240300	Aufstockung KDG I (2022 bis 2025)						
	Auszahlungen - Investitionen - Mittelverwendung		851 018,35	1 299 400,00	-448 381,65	570,00	851 588,35
	Anschaffungs- oder Herstellungskosten		851 018,35	1 299 400,00	-448 381,65	570,00	851 588,35
5/240300-010000	Errichtungskosten		851 018,35	1 299 400,00	-448 381,65	570,00	851 588,35
	Einzahlungen - Finanzierung - Mittelaufbringung		1 111 282,00	1 107 500,00	3 782,00	0,00	1 111 282,00
	Mittel aus Geldfluss aus der operativen Gebarung		0,00	0,00	0,00	0,00	0,00
	Bedarfszuweisungen/KTZ		3 780,00	0,00	3 780,00	0,00	3 780,00
6/240300+301100	Landesförderung Ökomanagement		3 780,00		3 780,00		3 780,00
	Haushaltsrücklagen/Zahlungsmittelreserven		0,00	0,00	0,00	0,00	0,00
	Sonstige Kapitaltransfers und Subventionen		226 902,00	226 900,00	2,00	0,00	226 902,00
6/240300+300000	Zweckzuschuss Bund (KIP 2023)		226 902,00	226 900,00	2,00		226 902,00
	Darlehen		880 600,00	880 600,00	0,00	0,00	880 600,00
11/27	Aufstockung Kindergarten Breiteneicher Straße		880 600,00	880 600,00			880 600,00
	Finanzierungsleasing		0,00	0,00	0,00	0,00	0,00
	Veräußerung langfristiges Vermögen und sonstiges		0,00	0,00	0,00	0,00	0,00
Finanzierungsergebnis 1240300			260 263,65	-191 900,00	452 163,65	-570,00	259 693,65
	offene Verbindlichkeiten		0,00				
	offene Forderungen		0,00				

Vorhaben	Vorhabensbezeichnung		RA 2023	VA 2023	RA - VA	RA Vorjahre	RA Gesamt
Konto	Bezeichnung						
1612000	Straßen-, Brückenbau, Beleuchtung (1990 bis 2030)						
	Auszahlungen - Investitionen - Mittelverwendung		0,00	0,00	0,00	574 068,07	574 068,07
	Anschaffungs- oder Herstellungskosten		0,00	0,00	0,00	574 068,07	574 068,07
5/612000-002000	Straßen-, Brückenbau					574 068,07	574 068,07
	Einzahlungen - Finanzierung - Mittelaufbringung		0,00	0,00	0,00	574 068,07	574 068,07
	Mittel aus Geldfluss aus der operativen Gebarung		0,00	0,00	0,00	456 938,07	456 938,07
5/612000-729910	Geldmittel an die investive Gebarung					-483 129,57	-483 129,57
5/612000-729911	Geldmittel an die operative Gebarung					-10 000,00	-10 000,00
6/612000+829960	Sonstige Einnahme - Übernahme 2020					950 067,64	950 067,64
	Bedarfszuweisungen/KTZ		0,00	0,00	0,00	117 130,00	117 130,00
6/612000+301000	Raumordnungsförderung					15 000,00	15 000,00
6/612000+301100	Gemeindewegdotation					2 130,00	2 130,00
6/612000+871000	Gemeinde-Bedarfszuweisungsmittel					100 000,00	100 000,00
	Haushaltsrücklagen/Zahlungsmittelreserven		0,00	0,00	0,00	0,00	0,00
	Sonstige Kapitaltransfers und Subventionen		0,00	0,00	0,00	0,00	0,00
	Darlehen		0,00	0,00	0,00	0,00	0,00
	Finanzierungsleasing		0,00	0,00	0,00	0,00	0,00
	Veräußerung langfristiges Vermögen und sonstiges		0,00	0,00	0,00	0,00	0,00
Finanzierungsergebnis 1612000			0,00	0,00	0,00	0,00	0,00
offene Verbindlichkeiten			0,00				
offene Forderungen			0,00				

Vorhaben	Vorhabensbezeichnung		RA 2023	VA 2023	RA - VA	RA Vorjahre	RA Gesamt
Konto	Bezeichnung						
1612120	Erneuerung Ybbser Straße (2021 bis 2023)						
	Auszahlungen - Investitionen - Mittelverwendung		0,00	0,00	0,00	69 561,59	69 561,59
	Anschaffungs- oder Herstellungskosten		0,00	0,00	0,00	69 561,59	69 561,59
5/612120-002000	Straßenbauten					69 561,59	69 561,59
	Einzahlungen - Finanzierung - Mittelaufbringung		0,00	0,00	0,00	69 561,59	69 561,59
	Mittel aus Geldfluss aus der operativen Gebarung		0,00	0,00	0,00	66 925,59	66 925,59
6/612120+829911	Geldmittel aus der operativen Gebarung					66 925,59	66 925,59
	Bedarfszuweisungen/KTZ		0,00	0,00	0,00	2 636,00	2 636,00
6/612120+301000	Raumordnungsförderung					2 636,00	2 636,00
	Haushaltsrücklagen/Zahlungsmittelreserven		0,00	0,00	0,00	0,00	0,00
	Sonstige Kapitaltransfers und Subventionen		0,00	0,00	0,00	0,00	0,00
	Darlehen		0,00	0,00	0,00	0,00	0,00
	Finanzierungsleasing		0,00	0,00	0,00	0,00	0,00
	Veräußerung langfristiges Vermögen und sonstiges		0,00	0,00	0,00	0,00	0,00
Finanzierungsergebnis 1612120			0,00	0,00	0,00	0,00	0,00
offene Verbindlichkeiten			0,00				
offene Forderungen			0,00				

Vorhaben Vorhabensbezeichnung		RA 2023	VA 2023	RA - VA	RA Vorjahre	RA Gesamt
Konto	Bezeichnung					
1612130	Abbiegespur Wiener Straße (2023 bis 2026)					
	Auszahlungen - Investitionen - Mittelverwendung	2 325,60	0,00	2 325,60	0,00	2 325,60
	Anschaffungs- oder Herstellungskosten	2 325,60	0,00	2 325,60	0,00	2 325,60
5/612130-002000	Straßenbauten	2 325,60		2 325,60		2 325,60
	Einzahlungen - Finanzierung - Mittelaufbringung	0,00	0,00	0,00	0,00	0,00
	Mittel aus Geldfluss aus der operativen Gebarung	0,00	0,00	0,00	0,00	0,00
	Bedarfszuweisungen/KTZ	0,00	0,00	0,00	0,00	0,00
	Haushaltsrücklagen/Zahlungsmittelreserven	0,00	0,00	0,00	0,00	0,00
	Sonstige Kapitaltransfers und Subventionen	0,00	0,00	0,00	0,00	0,00
	Darlehen	0,00	0,00	0,00	0,00	0,00
	Finanzierungsleasing	0,00	0,00	0,00	0,00	0,00
	Veräußerung langfristiges Vermögen und sonstiges	0,00	0,00	0,00	0,00	0,00
Finanzierungsergebnis 1612130		-2 325,60	0,00	-2 325,60	0,00	-2 325,60
offene Verbindlichkeiten		0,00				
offene Forderungen		0,00				

Vorhaben	Vorhabensbezeichnung		RA 2023	VA 2023	RA - VA	RA Vorjahre	RA Gesamt
Konto	Bezeichnung						
1612160	Auwaldweg (2023 bis 2025)						
	Auszahlungen - Investitionen - Mittelverwendung		2 394,00	0,00	2 394,00	0,00	2 394,00
	Anschaffungs- oder Herstellungskosten		2 394,00	0,00	2 394,00	0,00	2 394,00
	5/612160-002000 Straßenbauten		2 394,00		2 394,00		2 394,00
	Einzahlungen - Finanzierung - Mittelaufbringung		0,00	0,00	0,00	0,00	0,00
	Mittel aus Geldfluss aus der operativen Gebarung		0,00	0,00	0,00	0,00	0,00
	Bedarfszuweisungen/KTZ		0,00	0,00	0,00	0,00	0,00
	Haushaltsrücklagen/Zahlungsmittelreserven		0,00	0,00	0,00	0,00	0,00
	Sonstige Kapitaltransfers und Subventionen		0,00	0,00	0,00	0,00	0,00
	Darlehen		0,00	0,00	0,00	0,00	0,00
	Finanzierungsleasing		0,00	0,00	0,00	0,00	0,00
	Veräußerung langfristiges Vermögen und sonstiges		0,00	0,00	0,00	0,00	0,00
Finanzierungsergebnis 1612160			-2 394,00	0,00	-2 394,00	0,00	-2 394,00
	offene Verbindlichkeiten		237,16				
	offene Forderungen		0,00				

Vorhaben		Vorhabensbezeichnung		RA 2023	VA 2023	RA - VA	RA Vorjahre	RA Gesamt
Konto	Bezeichnung							
1612500	Straßenbau Zeiselgraben (2020 bis 2030)							
	Auszahlungen - Investitionen - Mittelverwendung			0,00	46 300,00	-46 300,00	156 747,66	156 747,66
	Anschaffungs- oder Herstellungskosten			0,00	46 300,00	-46 300,00	156 747,66	156 747,66
5/612500-002000	Straßenbauten				46 300,00	-46 300,00	156 747,66	156 747,66
	Einzahlungen - Finanzierung - Mittelaufbringung			0,00	0,00	0,00	203 053,76	203 053,76
	Mittel aus Geldfluss aus der operativen Gebarung			0,00	0,00	0,00	198 129,76	198 129,76
6/612500+829910	Geldmittel aus der investiven Gebarung						158 529,76	158 529,76
6/612500+829911	Geldmittel aus der operativen Gebarung						39 600,00	39 600,00
	Bedarfszuweisungen/KTZ			0,00	0,00	0,00	4 924,00	4 924,00
6/612500+301000	Raumordnungsförderung						4 924,00	4 924,00
	Haushaltsrücklagen/Zahlungsmittelreserven			0,00	0,00	0,00	0,00	0,00
	Sonstige Kapitaltransfers und Subventionen			0,00	0,00	0,00	0,00	0,00
	Darlehen			0,00	0,00	0,00	0,00	0,00
	Finanzierungsleasing			0,00	0,00	0,00	0,00	0,00
	Veräußerung langfristiges Vermögen und sonstiges			0,00	0,00	0,00	0,00	0,00
Finanzierungsergebnis 1612500				0,00	-46 300,00	46 300,00	46 306,10	46 306,10
offene Verbindlichkeiten				0,00				
offene Forderungen				0,00				

Vorhaben	Vorhabensbezeichnung		RA 2023	VA 2023	RA - VA	RA Vorjahre	RA Gesamt
Konto	Bezeichnung						
1612600	Straßenbau Dr. Eugen-Wüster-Weg (2020 bis 2030)						
	Auszahlungen - Investitionen - Mittelverwendung		120 054,86	171 300,00	-51 245,14	0,00	120 054,86
	Anschaffungs- oder Herstellungskosten		120 054,86	171 300,00	-51 245,14	0,00	120 054,86
5/612600-002000	Straßenbau		120 054,86	171 300,00	-51 245,14		120 054,86
	Einzahlungen - Finanzierung - Mittelaufbringung		177 031,00	171 300,00	5 731,00	0,00	177 031,00
	Mittel aus Geldfluss aus der operativen Gebarung		21 300,00	21 300,00	0,00	0,00	21 300,00
6/612600+829910	Geldmittel aus der operativen Gebarung		21 300,00	21 300,00			21 300,00
	Bedarfszuweisungen/KTZ		155 731,00	150 000,00	5 731,00	0,00	155 731,00
6/612600+301000	Landesförderung RU3		5 731,00		5 731,00		5 731,00
6/612600+871000	Gemeinde-Bedarfszuweisungsmittel		150 000,00	150 000,00			150 000,00
	Haushaltsrücklagen/Zahlungsmittelreserven		0,00	0,00	0,00	0,00	0,00
	Sonstige Kapitaltransfers und Subventionen		0,00	0,00	0,00	0,00	0,00
	Darlehen		0,00	0,00	0,00	0,00	0,00
	Finanzierungsleasing		0,00	0,00	0,00	0,00	0,00
	Veräußerung langfristiges Vermögen und sonstiges		0,00	0,00	0,00	0,00	0,00
Finanzierungsergebnis 1612600			56 976,14	0,00	56 976,14	0,00	56 976,14
	offene Verbindlichkeiten		0,00				
	offene Forderungen		0,00				

Vorhaben	Vorhabensbezeichnung		RA 2023	VA 2023	RA - VA	RA Vorjahre	RA Gesamt
Konto	Bezeichnung						
1612700	Straßenbau Am Brunnenfeld (2021 bis 2025)						
	Auszahlungen - Investitionen - Mittelverwendung		143 107,67	237 900,00	-94 792,33	709 491,82	852 599,49
	Anschaffungs- oder Herstellungskosten		143 107,67	237 900,00	-94 792,33	709 491,82	852 599,49
5/612700-002000	Straßenbauten		143 107,67	237 900,00	-94 792,33	709 491,82	852 599,49
	Einzahlungen - Finanzierung - Mittelaufbringung		0,00	31 000,00	-31 000,00	947 440,00	947 440,00
	Mittel aus Geldfluss aus der operativen Gebarung		0,00	0,00	0,00	0,00	0,00
	Bedarfszuweisungen/KTZ		0,00	20 000,00	-20 000,00	347 440,00	347 440,00
6/612700+301000	Raumordnungsförderung					47 440,00	47 440,00
6/612700+301100	Radwegförderung Land NÖ			20 000,00	-20 000,00		
6/612700+871000	Gemeinde-Bedarfszuweisungsmittel					300 000,00	300 000,00
	Haushaltsrücklagen/Zahlungsmittelreserven		0,00	0,00	0,00	0,00	0,00
	Sonstige Kapitaltransfers und Subventionen		0,00	11 000,00	-11 000,00	0,00	0,00
6/612700+300000	Radwegförderung Kommunalkredit			11 000,00	-11 000,00		
	Darlehen		0,00	0,00	0,00	600 000,00	600 000,00
11/24	Straßenbau Am Brunnenfeld (1. Teil)					400 000,00	400 000,00
4/23	Straßenbau Am Brunnenfeld (2. Teil)					200 000,00	200 000,00
	Finanzierungsleasing		0,00	0,00	0,00	0,00	0,00
	Veräußerung langfristiges Vermögen und sonstiges		0,00	0,00	0,00	0,00	0,00
Finanzierungsergebnis 1612700			-143 107,67	-206 900,00	63 792,33	237 948,18	94 840,51
offene Verbindlichkeiten			0,00				
offene Forderungen			0,00				

Vorhaben	Vorhabensbezeichnung		RA 2023	VA 2023	RA - VA	RA Vorjahre	RA Gesamt
Konto	Bezeichnung						
1612800	Radweg südlicher Ortsanfang bis Stefan-Denk-Straße (2021 bis 2025)						
	Auszahlungen - Investitionen - Mittelverwendung		706 151,34	1 171 600,00	-465 448,66	228 438,67	934 590,01
	Anschaffungs- oder Herstellungskosten		706 151,34	1 171 600,00	-465 448,66	228 438,67	934 590,01
5/612800-002000	Straßenbauten		706 151,34	1 171 600,00	-465 448,66	228 438,67	934 590,01
	Einzahlungen - Finanzierung - Mittelaufbringung		937 602,00	1 400 000,00	-462 398,00	0,00	937 602,00
	Mittel aus Geldfluss aus der operativen Gebarung		0,00	0,00	0,00	0,00	0,00
	Bedarfszuweisungen/KTZ		0,00	387 500,00	-387 500,00	0,00	0,00
6/612800+301000	Landesförderung			387 500,00	-387 500,00		
	Haushaltsrücklagen/Zahlungsmittelreserven		0,00	0,00	0,00	0,00	0,00
	Sonstige Kapitaltransfers und Subventionen		226 902,00	301 800,00	-74 898,00	0,00	226 902,00
6/612800+300000	Bundesförderung			74 900,00	-74 900,00		
6/612800+300100	Zweckzuschuss Bund (KIP 2023)		226 902,00	226 900,00	2,00		226 902,00
	Darlehen		710 700,00	710 700,00	0,00	0,00	710 700,00
4/24	Radweg südlicher Ortsanfang bis Stefan-Denk-Straße		710 700,00	710 700,00			710 700,00
	Finanzierungsleasing		0,00	0,00	0,00	0,00	0,00
	Veräußerung langfristiges Vermögen und sonstiges		0,00	0,00	0,00	0,00	0,00
Finanzierungsergebnis 1612800			231 450,66	228 400,00	3 050,66	-228 438,67	3 011,99
	offene Verbindlichkeiten		4 848,33				
	offene Forderungen		0,00				

Vorhaben	Vorhabensbezeichnung						
Konto	Bezeichnung	RA 2023	VA 2023	RA - VA	RA Vorjahre	RA Gesamt	
1612900	Zufahrtstraße ZKW (2021 bis 2023)						
	Auszahlungen - Investitionen - Mittelverwendung	0,00	0,00	0,00	0,00	0,00	
	Anschaffungs- oder Herstellungskosten	0,00	0,00	0,00	0,00	0,00	
	Einzahlungen - Finanzierung - Mittelaufbringung	0,00	0,00	0,00	0,00	0,00	
	Mittel aus Geldfluss aus der operativen Gebarung	0,00	0,00	0,00	0,00	0,00	
	Bedarfszuweisungen/KTZ	0,00	0,00	0,00	0,00	0,00	
	Haushaltsrücklagen/Zahlungsmittelreserven	0,00	0,00	0,00	0,00	0,00	
	Sonstige Kapitaltransfers und Subventionen	0,00	0,00	0,00	0,00	0,00	
	Darlehen	0,00	0,00	0,00	0,00	0,00	
	Finanzierungsleasing	0,00	0,00	0,00	0,00	0,00	
	Veräußerung langfristiges Vermögen und sonstiges	0,00	0,00	0,00	0,00	0,00	
Finanzierungsergebnis 1612900		0,00	0,00	0,00	0,00	0,00	
	offene Verbindlichkeiten	0,00					
	offene Forderungen	0,00					

Vorhaben	Vorhabensbezeichnung		RA 2023	VA 2023	RA - VA	RA Vorjahre	RA Gesamt
Konto	Bezeichnung						
1616300	Zwieselprojekt (Bauphase II) (2022 bis 2030)						
	Auszahlungen - Investitionen - Mittelverwendung		0,00	20 100,00	-20 100,00	25 611,09	25 611,09
	Anschaffungs- oder Herstellungskosten		0,00	20 100,00	-20 100,00	25 611,09	25 611,09
5/616300-002000	Straßenbauten			20 100,00	-20 100,00	25 611,09	25 611,09
	Einzahlungen - Finanzierung - Mittelaufbringung		0,00	0,00	0,00	45 673,95	45 673,95
	Mittel aus Geldfluss aus der operativen Gebarung		0,00	0,00	0,00	45 673,95	45 673,95
6/616300+829910	Geldmittel aus der investiven Gebarung					3 273,95	3 273,95
6/616300+829911	Geldmittel aus der operativen Gebarung					42 400,00	42 400,00
	Bedarfszuweisungen/KTZ		0,00	0,00	0,00	0,00	0,00
	Haushaltsrücklagen/Zahlungsmittelreserven		0,00	0,00	0,00	0,00	0,00
	Sonstige Kapitaltransfers und Subventionen		0,00	0,00	0,00	0,00	0,00
	Darlehen		0,00	0,00	0,00	0,00	0,00
	Finanzierungsleasing		0,00	0,00	0,00	0,00	0,00
	Veräußerung langfristiges Vermögen und sonstiges		0,00	0,00	0,00	0,00	0,00
Finanzierungsergebnis 1616300			0,00	-20 100,00	20 100,00	20 062,86	20 062,86
offene Verbindlichkeiten			0,00				
offene Forderungen			0,00				

Vorhaben	Vorhabensbezeichnung		RA 2023	VA 2023	RA - VA	RA Vorjahre	RA Gesamt
Konto	Bezeichnung						
1639000	Projekt Hochwasserschutz (1990 bis 2030)						
	Auszahlungen - Investitionen - Mittelverwendung		0,00	0,00	0,00	813 555,28	813 555,28
	Anschaffungs- oder Herstellungskosten		0,00	0,00	0,00	813 555,28	813 555,28
	5/639000-010000	Hochwasserschutzgebäude (Zwieselplatz)				63 555,28	63 555,28
	5/639000-280000	Hochwasserschutz (Geleistete Anzahlungen für Anlagen)				550 000,00	550 000,00
	5/639000-771000	Kapitaltransferzahlungen an Länder und Landesfonds				200 000,00	200 000,00
	Einzahlungen - Finanzierung - Mittelaufbringung		0,00	0,00	0,00	815 617,63	815 617,63
	Mittel aus Geldfluss aus der operativen Gebarung		0,00	0,00	0,00	258 717,63	258 717,63
	6/639000+829960	Sonstige Einnahme - Übernahme 2020				258 717,63	258 717,63
	Bedarfszuweisungen/KTZ		0,00	0,00	0,00	0,00	0,00
	Haushaltsrücklagen/Zahlungsmittelreserven		0,00	0,00	0,00	0,00	0,00
	Sonstige Kapitaltransfers und Subventionen		0,00	0,00	0,00	0,00	0,00
	Darlehen		0,00	0,00	0,00	556 900,00	556 900,00
	11/23	Hochwasserschutz (1. Teil)				292 800,00	292 800,00
	11/25	Hochwasserschutz (2. Teil)				264 100,00	264 100,00
	Finanzierungsleasing		0,00	0,00	0,00	0,00	0,00
	Veräußerung langfristiges Vermögen und sonstiges		0,00	0,00	0,00	0,00	0,00
Finanzierungsergebnis 1639000			0,00	0,00	0,00	2 062,35	2 062,35
offene Verbindlichkeiten			0,00				
offene Forderungen			0,00				

Vorhaben	Vorhabensbezeichnung		RA 2023	VA 2023	RA - VA	RA Vorjahre	RA Gesamt
Konto	Bezeichnung						
1639100	Hangwässerschutzmaßnahmen (2022 bis 2028)						
	Auszahlungen - Investitionen - Mittelverwendung		127 989,37	535 700,00	-407 710,63	64 338,64	192 328,01
	Anschaffungs- oder Herstellungskosten		127 989,37	535 700,00	-407 710,63	64 338,64	192 328,01
5/639100-004000	Planungskosten (Schulberg, Brauereisiedl., Sedlmayr-Gr., Breiteneicher Str., Rottenhauser Str.)		25 794,18	535 700,00	-509 905,82	27 079,74	52 873,92
5/639100-042000	mobiler Hochwasserschutz, Pumpen, etc.		15 224,03		15 224,03	37 258,90	52 482,93
5/639100-280000	Geleistete Anzahlungen für Anlagen (Rückhaltebecken Krüglinger Straße)		86 971,16		86 971,16		86 971,16
	Einzahlungen - Finanzierung - Mittelaufbringung		0,00	600 000,00	-600 000,00	0,00	0,00
	Mittel aus Geldfluss aus der operativen Gebarung		0,00	0,00	0,00	0,00	0,00
	Bedarfszuweisungen/KTZ		0,00	0,00	0,00	0,00	0,00
	Haushaltsrücklagen/Zahlungsmittelreserven		0,00	0,00	0,00	0,00	0,00
	Sonstige Kapitaltransfers und Subventionen		0,00	0,00	0,00	0,00	0,00
	Darlehen		0,00	600 000,00	-600 000,00	0,00	0,00
11/28	Hangwässerschutzmaßnahmen 2023			600 000,00	-600 000,00		
	Finanzierungsleasing		0,00	0,00	0,00	0,00	0,00
	Veräußerung langfristiges Vermögen und sonstiges		0,00	0,00	0,00	0,00	0,00
Finanzierungsergebnis 1639100			-127 989,37	64 300,00	-192 289,37	-64 338,64	-192 328,01
offene Verbindlichkeiten			0,00				
offene Forderungen			0,00				

Vorhaben	Vorhabensbezeichnung		RA 2023	VA 2023	RA - VA	RA Vorjahre	RA Gesamt
Konto	Bezeichnung						
1710000	Ländlicher Wegebau (2019 bis 2099)						
	Auszahlungen - Investitionen - Mittelverwendung		10 044,97	10 000,00	44,97	30 077,10	40 122,07
	Anschaffungs- oder Herstellungskosten		10 044,97	10 000,00	44,97	30 077,10	40 122,07
5/710000-002000	Baukosten		10 044,97	10 000,00	44,97	30 077,10	40 122,07
	Einzahlungen - Finanzierung - Mittelaufbringung		10 044,97	10 000,00	44,97	30 077,10	40 122,07
	Mittel aus Geldfluss aus der operativen Gebarung		7 199,97	7 100,00	99,97	21 542,10	28 742,07
6/710000+829910	Geldmittel aus der investiven Gebarung (6120)					14 359,55	14 359,55
6/710000+829911	Geldmittel aus der operativen Gebarung		7 199,97	7 100,00	99,97	7 182,55	14 382,52
	Bedarfszuweisungen/KTZ		2 500,00	2 600,00	-100,00	7 500,00	10 000,00
6/710000+301000	Landesbeitrag		1 250,00	1 300,00	-50,00	3 750,00	5 000,00
6/710000+871000	Gemeinde-Bedarfszuweisungsmittel		1 250,00	1 300,00	-50,00	3 750,00	5 000,00
	Haushaltsrücklagen/Zahlungsmittelreserven		0,00	0,00	0,00	0,00	0,00
	Sonstige Kapitaltransfers und Subventionen		345,00	300,00	45,00	1 035,00	1 380,00
6/710000+307000	Beitrag Jagdgenossenschaft		345,00	300,00	45,00	1 035,00	1 380,00
	Darlehen		0,00	0,00	0,00	0,00	0,00
	Finanzierungsleasing		0,00	0,00	0,00	0,00	0,00
	Veräußerung langfristiges Vermögen und sonstiges		0,00	0,00	0,00	0,00	0,00
Finanzierungsergebnis 1710000			0,00	0,00	0,00	0,00	0,00
offene Verbindlichkeiten			0,00				
offene Forderungen			0,00				

Vorhaben	Vorhabensbezeichnung		RA 2023	VA 2023	RA - VA	RA Vorjahre	RA Gesamt
Konto	Bezeichnung						
1840000	Grundkäufe, -verkäufe (2019 bis 2099)						
	Auszahlungen - Investitionen - Mittelverwendung		174 177,74	208 700,00	-34 522,26	2 218 301,85	2 392 479,59
	Anschaffungs- oder Herstellungskosten		174 177,74	208 700,00	-34 522,26	2 218 301,85	2 392 479,59
5/840000-001000	Grundkauf		174 177,74	208 700,00	-34 522,26	2 218 301,85	2 392 479,59
	Einzahlungen - Finanzierung - Mittelaufbringung		182 748,70	173 600,00	9 148,70	2 253 408,91	2 436 157,61
	Mittel aus Geldfluss aus der operativen Gebarung		173 600,00	173 600,00	0,00	1 262 828,91	1 436 428,91
6/840000+001000	Unbebaute Grundstücke					851 544,00	851 544,00
5/840000-729960	Sonstige Ausgabe - Übernahme 2020					-132 315,09	-132 315,09
6/840000+829911	Geldmittel aus der operativen Gebarung		173 600,00	173 600,00		543 600,00	717 200,00
	Bedarfszuweisungen/KTZ		0,00	0,00	0,00	0,00	0,00
	Haushaltsrücklagen/Zahlungsmittelreserven		0,00	0,00	0,00	0,00	0,00
	Sonstige Kapitaltransfers und Subventionen		0,00	0,00	0,00	0,00	0,00
	Darlehen		0,00	0,00	0,00	970 900,00	970 900,00
10/5	Grundankäufe 2020 (1. Teil)					340 400,00	340 400,00
10/6	Grundankäufe 2020 (2. Teil)					630 500,00	630 500,00
	Finanzierungsleasing		0,00	0,00	0,00	0,00	0,00
	Veräußerung langfristiges Vermögen und sonstiges		9 148,70	0,00	9 148,70	19 680,00	28 828,70
6/840000+801000	Veräußerungen von Grundstücken und Grundstückseinrichtungen		9 148,70		9 148,70	19 680,00	28 828,70
Finanzierungsergebnis 1840000			8 570,96	-35 100,00	43 670,96	35 107,06	43 678,02
offene Verbindlichkeiten			0,00				
offene Forderungen			0,00				

Vorhaben	Vorhabensbezeichnung		RA 2023	VA 2023	RA - VA	RA Vorjahre	RA Gesamt
Konto	Bezeichnung						
1850110	WVA BA 14 - BVW Gründe (2017 bis 2025)						
	Auszahlungen - Investitionen - Mittelverwendung		372,49	9 000,00	-8 627,51	52 883,86	53 256,35
	Anschaffungs- oder Herstellungskosten		372,49	9 000,00	-8 627,51	52 883,86	53 256,35
5/850110-004000	Errichtungskosten		372,49	9 000,00	-8 627,51	52 883,86	53 256,35
	Einzahlungen - Finanzierung - Mittelaufbringung		-66 667,27	-68 700,00	2 032,73	130 604,97	63 937,70
	Mittel aus Geldfluss aus der operativen Gebarung		-125 200,00	-125 200,00	0,00	29 006,83	-96 193,17
5/850110-729910	Geldmittel an die investive Gebarung		-125 200,00	-125 200,00			-125 200,00
6/850110+829960	Sonstige Einnahme - Übernahme 2020					29 006,83	29 006,83
	Bedarfszuweisungen/KTZ		437,00	0,00	437,00	0,00	437,00
6/850110+301000	Förderung NÖWWF		437,00		437,00		437,00
	Haushaltsrücklagen/Zahlungsmittelreserven		0,00	0,00	0,00	0,00	0,00
	Sonstige Kapitaltransfers und Subventionen		58 095,73	56 500,00	1 595,73	101 598,14	159 693,87
6/850110+307000	Anschlussgebühren		58 095,73	56 500,00	1 595,73	101 598,14	159 693,87
	Darlehen		0,00	0,00	0,00	0,00	0,00
	Finanzierungsleasing		0,00	0,00	0,00	0,00	0,00
	Veräußerung langfristiges Vermögen und sonstiges		0,00	0,00	0,00	0,00	0,00
Finanzierungsergebnis 1850110			-67 039,76	-77 700,00	10 660,24	77 721,11	10 681,35
offene Verbindlichkeiten			0,00				
offene Forderungen			0,00				

Vorhaben		Vorhabensbezeichnung		RA 2023	VA 2023	RA - VA	RA Vorjahre	RA Gesamt
Konto	Bezeichnung							
1850120	WVA BA 15 - Sanierung Grestner Str. /Manker Str. (2019 bis 2025)							
	Auszahlungen - Investitionen - Mittelverwendung			91 426,51	85 500,00	5 926,51	1 220 120,88	1 311 547,39
	Anschaffungs- oder Herstellungskosten			91 426,51	85 500,00	5 926,51	1 220 120,88	1 311 547,39
5/850120-004000	Wasserleitungsbau			91 426,51	85 500,00	5 926,51	1 220 120,88	1 311 547,39
	Einzahlungen - Finanzierung - Mittelaufbringung			29 800,00	29 800,00	0,00	1 275 799,54	1 305 599,54
	Mittel aus Geldfluss aus der operativen Gebarung			29 800,00	29 800,00	0,00	82 799,54	112 599,54
5/850120-729960	Sonstige Ausgabe - Übernahme 2020						-138 750,81	-138 750,81
6/850120+829910	Geldmittel aus der investiven Gebarung						21 550,35	21 550,35
6/850120+829911	Geldmittel aus der operativen Gebarung			29 800,00	29 800,00		200 000,00	229 800,00
	Bedarfszuweisungen/KTZ			0,00	0,00	0,00	0,00	0,00
	Haushaltsrücklagen/Zahlungsmittelreserven			0,00	0,00	0,00	0,00	0,00
	Sonstige Kapitaltransfers und Subventionen			0,00	0,00	0,00	220 000,00	220 000,00
6/850120+300000	Zweckzuschuss Bund (KIP 2020)						220 000,00	220 000,00
	Darlehen			0,00	0,00	0,00	973 000,00	973 000,00
10/4	WVA BA 15						467 000,00	467 000,00
4/22	WVA BA 15						506 000,00	506 000,00
	Finanzierungsleasing			0,00	0,00	0,00	0,00	0,00
	Veräußerung langfristiges Vermögen und sonstiges			0,00	0,00	0,00	0,00	0,00
Finanzierungsergebnis 1850120				-61 626,51	-55 700,00	-5 926,51	55 678,66	-5 947,85
offene Verbindlichkeiten				0,00				
offene Forderungen				0,00				

Vorhaben		Vorhabensbezeichnung		RA 2023	VA 2023	RA - VA	RA Vorjahre	RA Gesamt
Konto	Bezeichnung							
1850130	WVA BA 16 - Erweiterung BR 2 und 3 (2023 bis 2027)							
	Auszahlungen - Investitionen - Mittelverwendung			187 294,66	198 800,00	-11 505,34	0,00	187 294,66
	Anschaffungs- oder Herstellungskosten			187 294,66	198 800,00	-11 505,34	0,00	187 294,66
5/850130-004000	Errichtungskosten			187 294,66	198 800,00	-11 505,34		187 294,66
	Einzahlungen - Finanzierung - Mittelaufbringung			183 700,00	195 800,00	-12 100,00	0,00	183 700,00
	Mittel aus Geldfluss aus der operativen Gebarung			183 700,00	183 700,00	0,00	0,00	183 700,00
6/850130+829910	Geldmittel aus der investiven Gebarung			125 200,00	125 200,00			125 200,00
6/850130+829911	Geldmittel aus der operativen Gebarung			58 500,00	58 500,00			58 500,00
	Bedarfszuweisungen/KTZ			0,00	0,00	0,00	0,00	0,00
	Haushaltsrücklagen/Zahlungsmittelreserven			0,00	0,00	0,00	0,00	0,00
	Sonstige Kapitaltransfers und Subventionen			0,00	12 100,00	-12 100,00	0,00	0,00
6/850130+300000	Förderung Kommunalkredit				12 100,00	-12 100,00		
	Darlehen			0,00	0,00	0,00	0,00	0,00
	Finanzierungsleasing			0,00	0,00	0,00	0,00	0,00
	Veräußerung langfristiges Vermögen und sonstiges			0,00	0,00	0,00	0,00	0,00
Finanzierungsergebnis 1850130				-3 594,66	-3 000,00	-594,66	0,00	-3 594,66
offene Verbindlichkeiten				2 629,77				
offene Forderungen				0,00				

Vorhaben	Vorhabensbezeichnung		RA 2023	VA 2023	RA - VA	RA Vorjahre	RA Gesamt
Konto	Bezeichnung						
1850140	WVA BA 17 - Ringschluss Zeiselgrab. und ZKW Scheibbsgr. Str. (2020 bis 2030)						
	Auszahlungen - Investitionen - Mittelverwendung		2 798,76	10 500,00	-7 701,24	772 212,46	775 011,22
	Anschaffungs- oder Herstellungskosten		2 798,76	10 500,00	-7 701,24	772 212,46	775 011,22
5/850140-004000	Wasserleitungsbau		2 798,76	10 500,00	-7 701,24	772 212,46	775 011,22
	Einzahlungen - Finanzierung - Mittelaufbringung		30 184,48	5 400,00	24 784,48	777 278,48	807 462,96
	Mittel aus Geldfluss aus der operativen Gebarung		5 400,00	5 400,00	0,00	72 500,00	77 900,00
6/850140+829910	Geldmittel aus der investiven Gebarung (6120)					23 000,00	23 000,00
6/850140+829911	Geldmittel aus der operativen Gebarung		5 400,00	5 400,00		49 500,00	54 900,00
	Bedarfszuweisungen/KTZ		0,00	0,00	0,00	0,00	0,00
	Haushaltsrücklagen/Zahlungsmittelreserven		0,00	0,00	0,00	0,00	0,00
	Sonstige Kapitaltransfers und Subventionen		24 784,48	0,00	24 784,48	242 778,48	267 562,96
6/850140+300000	Zweckzuschuss Bund (KIP 2020)					218 207,86	218 207,86
6/850140+305000	Rückersatz Brau Union					24 570,62	24 570,62
6/850140+307000	Anschlussgebühren		24 784,48		24 784,48		24 784,48
	Darlehen		0,00	0,00	0,00	462 000,00	462 000,00
10/7	WVA BA 17					462 000,00	462 000,00
	Finanzierungsleasing		0,00	0,00	0,00	0,00	0,00
	Veräußerung langfristiges Vermögen und sonstiges		0,00	0,00	0,00	0,00	0,00
Finanzierungsergebnis 1850140			27 385,72	-5 100,00	32 485,72	5 066,02	32 451,74
offene Verbindlichkeiten			0,00				
offene Forderungen			0,00				

Vorhaben	Vorhabensbezeichnung		RA 2023	VA 2023	RA - VA	RA Vorjahre	RA Gesamt
Konto	Bezeichnung						
1850150	WVA Trinkwasserplan (2021 bis 2025)						
	Auszahlungen - Investitionen - Mittelverwendung		13 250,00	21 300,00	-8 050,00	9 522,50	22 772,50
	Anschaffungs- oder Herstellungskosten		13 250,00	21 300,00	-8 050,00	9 522,50	22 772,50
5/850150-070000	Erstellung Trinkwasserplan		13 250,00	21 300,00	-8 050,00	9 522,50	22 772,50
	Einzahlungen - Finanzierung - Mittelaufbringung		0,00	10 600,00	-10 600,00	20 200,00	20 200,00
	Mittel aus Geldfluss aus der operativen Gebarung		0,00	0,00	0,00	20 200,00	20 200,00
6/850150+829911	Geldmittel aus der operativen Gebarung					20 200,00	20 200,00
	Bedarfszuweisungen/KTZ		0,00	8 500,00	-8 500,00	0,00	0,00
6/850150+301000	Förderung NÖWWF			8 500,00	-8 500,00		
	Haushaltsrücklagen/Zahlungsmittelreserven		0,00	0,00	0,00	0,00	0,00
	Sonstige Kapitaltransfers und Subventionen		0,00	2 100,00	-2 100,00	0,00	0,00
6/850150+300000	Förderung Kommunalkredit			2 100,00	-2 100,00		
	Darlehen		0,00	0,00	0,00	0,00	0,00
	Finanzierungsleasing		0,00	0,00	0,00	0,00	0,00
	Veräußerung langfristiges Vermögen und sonstiges		0,00	0,00	0,00	0,00	0,00
Finanzierungsergebnis 1850150			-13 250,00	-10 700,00	-2 550,00	10 677,50	-2 572,50
offene Verbindlichkeiten			0,00				
offene Forderungen			0,00				

Vorhaben	Vorhabensbezeichnung		RA 2023	VA 2023	RA - VA	RA Vorjahre	RA Gesamt
Konto	Bezeichnung						
1851110	Regenwasserplan (2022 bis 2030)						
	Auszahlungen - Investitionen - Mittelverwendung		0,00	68 000,00	-68 000,00	0,00	0,00
	Anschaffungs- oder Herstellungskosten		0,00	68 000,00	-68 000,00	0,00	0,00
5/851110-070000	Erstellung Regenwasserplan			68 000,00	-68 000,00		
	Einzahlungen - Finanzierung - Mittelaufbringung		0,00	27 200,00	-27 200,00	40 800,00	40 800,00
	Mittel aus Geldfluss aus der operativen Gebarung		0,00	0,00	0,00	40 800,00	40 800,00
6/851110+829911	Geldmittel aus der operativen Gebarung					40 800,00	40 800,00
	Bedarfszuweisungen/KTZ		0,00	27 200,00	-27 200,00	0,00	0,00
6/851110+301000	Förderung NÖWWF			27 200,00	-27 200,00		
	Haushaltsrücklagen/Zahlungsmittelreserven		0,00	0,00	0,00	0,00	0,00
	Sonstige Kapitaltransfers und Subventionen		0,00	0,00	0,00	0,00	0,00
	Darlehen		0,00	0,00	0,00	0,00	0,00
	Finanzierungsleasing		0,00	0,00	0,00	0,00	0,00
	Veräußerung langfristiges Vermögen und sonstiges		0,00	0,00	0,00	0,00	0,00
Finanzierungsergebnis 1851110			0,00	-40 800,00	40 800,00	40 800,00	40 800,00
offene Verbindlichkeiten			0,00				
offene Forderungen			0,00				

Vorhaben	Vorhabensbezeichnung		RA 2023	VA 2023	RA - VA	RA Vorjahre	RA Gesamt
Konto	Bezeichnung						
1851300	ABA BA 17 - BVW Gründe (2017 bis 2025)						
	Auszahlungen - Investitionen - Mittelverwendung		16 070,48	65 200,00	-49 129,52	194 887,13	210 957,61
	Anschaffungs- oder Herstellungskosten		16 070,48	65 200,00	-49 129,52	194 887,13	210 957,61
5/851300-004000	Errichtungskosten		16 070,48	65 200,00	-49 129,52	194 887,13	210 957,61
	Einzahlungen - Finanzierung - Mittelaufbringung		96 418,58	89 500,00	6 918,58	291 361,45	387 780,03
	Mittel aus Geldfluss aus der operativen Gebarung		0,00	0,00	0,00	111 262,72	111 262,72
6/851300+829960	Sonstige Einnahme - Übernahme 2020					111 262,72	111 262,72
	Bedarfszuweisungen/KTZ		0,00	0,00	0,00	0,00	0,00
	Haushaltsrücklagen/Zahlungsmittelreserven		0,00	0,00	0,00	0,00	0,00
	Sonstige Kapitaltransfers und Subventionen		96 418,58	89 500,00	6 918,58	180 098,73	276 517,31
6/851300+307000	Anschlussgebühren		96 418,58	89 500,00	6 918,58	180 098,73	276 517,31
	Darlehen		0,00	0,00	0,00	0,00	0,00
	Finanzierungsleasing		0,00	0,00	0,00	0,00	0,00
	Veräußerung langfristiges Vermögen und sonstiges		0,00	0,00	0,00	0,00	0,00
Finanzierungsergebnis 1851300			80 348,10	24 300,00	56 048,10	96 474,32	176 822,42
	offene Verbindlichkeiten		8 718,85				
	offene Forderungen		0,00				

Vorhaben	Vorhabensbezeichnung		RA 2023	VA 2023	RA - VA	RA Vorjahre	RA Gesamt
Konto	Bezeichnung						
1851400	ABA BA 18 - Betriebsgebiet Zeiselgraben (2020 bis 2030)						
	Auszahlungen - Investitionen - Mittelverwendung		0,00	2 700,00	-2 700,00	85 856,12	85 856,12
	Anschaffungs- oder Herstellungskosten		0,00	2 700,00	-2 700,00	85 856,12	85 856,12
5/851400-004000	Kanalbau			2 700,00	-2 700,00	85 856,12	85 856,12
	Einzahlungen - Finanzierung - Mittelaufbringung		40 483,22	0,00	40 483,22	145 000,00	185 483,22
	Mittel aus Geldfluss aus der operativen Gebarung		0,00	0,00	0,00	0,00	0,00
	Bedarfszuweisungen/KTZ		0,00	0,00	0,00	0,00	0,00
	Haushaltsrücklagen/Zahlungsmittelreserven		0,00	0,00	0,00	0,00	0,00
	Sonstige Kapitaltransfers und Subventionen		40 483,22	0,00	40 483,22	0,00	40 483,22
6/851400+307000	Anschlussgebühren		40 483,22		40 483,22		40 483,22
	Darlehen		0,00	0,00	0,00	145 000,00	145 000,00
11/22	ABA BA 18					145 000,00	145 000,00
	Finanzierungsleasing		0,00	0,00	0,00	0,00	0,00
	Veräußerung langfristiges Vermögen und sonstiges		0,00	0,00	0,00	0,00	0,00
Finanzierungsergebnis 1851400			40 483,22	-2 700,00	43 183,22	59 143,88	99 627,10
offene Verbindlichkeiten			0,00				
offene Forderungen			0,00				

Vorhaben	Vorhabensbezeichnung		RA 2023	VA 2023	RA - VA	RA Vorjahre	RA Gesamt
Konto	Bezeichnung						
2888887	Sonstige Investitionen 2023 (2023 bis 2023)						
	Auszahlungen - Investitionen - Mittelverwendung		589 994,65	822 000,00	-232 005,35	0,00	589 994,65
	Anschaffungs- oder Herstellungskosten		589 994,65	822 000,00	-232 005,35	0,00	589 994,65
1/010000-042000	Amtsausstattung			2 000,00	-2 000,00		
1/010000-070000	Lizenzen	1 288,47		2 300,00	-1 011,53		1 288,47
1/029000-042000	Amtsausstattung			6 000,00	-6 000,00		
1/031000-070000	Flächenwidmungsplan	39 700,07		35 000,00	4 700,07		39 700,07
1/120000-042000	Küche Polizei	12 500,00		12 500,00			12 500,00
1/240000-042000	Amts-, Betriebs- und Geschäftsausstattung			3 500,00	-3 500,00		
1/240100-042000	Amts-, Betriebs- und Geschäftsausstattung			3 500,00	-3 500,00		
1/240100-050000	PV-Anlage	30 000,00		25 800,00	4 200,00		30 000,00
1/240100-070000	Softwarelizenzen	25,00		100,00	-75,00		25,00
1/240200-042000	Amts-, Betriebs- und Geschäftsausstattung			3 500,00	-3 500,00		
1/240400-042000	Amts-, Betriebs- und Geschäftsausstattung	1 348,92			1 348,92		1 348,92
1/320000-042000	Einrichtung, Möbel, Instrumente			5 500,00	-5 500,00		
1/320000-070000	Lizenzen	794,71		100,00	694,71		794,71
1/420000-042000	Ausstattung Gemeinschaftsräume	1 710,00			1 710,00		1 710,00
1/422000-042000	Amts-, Betriebs- und Geschäftsausstattung	4 678,27		5 600,00	-921,73		4 678,27
1/530000-040000	EKG Ausstattung für Rettungsauto	22 651,09		22 800,00	-148,91		22 651,09
1/612000-002200	Gehsteig Rottenhauser Straße	79 560,64		73 600,00	5 960,64		79 560,64
1/612000-002300	Sandweg (Verbreiterung/Radübergang)	63 665,56		54 000,00	9 665,56		63 665,56
1/612000-005000	Anlagen zu Straßenbauten			25 000,00	-25 000,00		
1/616000-005000	Anlagen zu Straßenbauten	1 731,63			1 731,63		1 731,63
1/640000-050000	Tempomessgeräte	8 212,61			8 212,61		8 212,61
1/771000-006000	Sonstige Grundstückseinrichtungen	11 123,55		10 000,00	1 123,55		11 123,55
1/789100-042000	Betriebsservice - Netzwerkinfrastruktur, etc.	3 110,25		7 500,00	-4 389,75		3 110,25
1/815000-006000	Gestaltung Sitzplätze,...	70 379,14		22 300,00	48 079,14		70 379,14
1/815000-006300	Ankauf von Spielgeräten	14 348,15			14 348,15		14 348,15
1/816000-005000	Errichtung Straßenbeleuchtung			15 000,00	-15 000,00		
1/820000-020000	Ankauf von Maschinen	1 653,62		4 000,00	-2 346,38		1 653,62
1/820000-030000	Werkzeuge	3 247,54		3 100,00	147,54		3 247,54
1/820000-040000	Fahrzeuge	28 041,22		19 500,00	8 541,22		28 041,22
1/820000-042000	Betriebsausstattung			1 500,00	-1 500,00		
1/820000-050000	Sonderanlagen	25 886,95		46 200,00	-20 313,05		25 886,95
1/831000-020000	Maschinen und maschinelle Anlagen	6 437,58		5 200,00	1 237,58		6 437,58
1/831000-042000	Betriebsausstattung	4 241,07		8 500,00	-4 258,93		4 241,07
1/831000-050000	Sonderanlagen	1 400,00		206 400,00	-205 000,00		1 400,00
1/831000-050200	Stromtankstelle	476,97			476,97		476,97
1/846000-005000	Anlagen zu Straßenbauten	2 926,59		3 600,00	-673,41		2 926,59

Vorhaben	Vorhabensbezeichnung		RA 2023	VA 2023	RA - VA	RA Vorjahre	RA Gesamt
Konto	Bezeichnung						
1/846000-010000	Lagerhalle (ÖBB-Gelände)		39 843,26	40 000,00	-156,74		39 843,26
1/850000-004000	Wasseranlagen (Netz, Anschlüsse)		6 063,58	10 000,00	-3 936,42		6 063,58
1/851000-004000	Kanalanlagen (Netz, Anschlüsse)		12 127,17	10 000,00	2 127,17		12 127,17
1/851000-004100	Entlastungskanal Schulsiedlung		90 473,26	127 000,00	-36 526,74		90 473,26
1/900000-070000	Lizenzen		347,78	1 400,00	-1 052,22		347,78
Einzahlungen - Finanzierung - Mittelaufbringung			0,00	0,00	0,00	0,00	0,00
Mittel aus Geldfluss aus der operativen Gebarung			0,00	0,00	0,00	0,00	0,00
Bedarfszuweisungen/KTZ			0,00	0,00	0,00	0,00	0,00
Haushaltsrücklagen/Zahlungsmittelreserven			0,00	0,00	0,00	0,00	0,00
Sonstige Kapitaltransfers und Subventionen			0,00	0,00	0,00	0,00	0,00
Darlehen			0,00	0,00	0,00	0,00	0,00
Finanzierungsleasing			0,00	0,00	0,00	0,00	0,00
Veräußerung langfristiges Vermögen und sonstiges			0,00	0,00	0,00	0,00	0,00
Finanzierungsergebnis 2888887			-589 994,65	-822 000,00	232 005,35	0,00	-589 994,65
offene Verbindlichkeiten			0,00				
offene Forderungen			0,00				

Salden Finanzierungsergebnisse		RA 2023	VA 2023	RA - VA	RA Vorjahre	RA Gesamt
1164200	Feuerwehr Ankauf HLF2 (2021 bis 2024)					
	Auszahlungen - Investitionen - Mittelverwendung	0,00	555 000,00	-555 000,00	0,00	0,00
	Einzahlungen - Finanzierung - Mittelherkunft	0,00	555 000,00	-555 000,00	0,00	0,00
		0,00	0,00	0,00	0,00	0,00
	offene Verbindlichkeiten	0,00				
	offene Forderungen	0,00				
1240300	Aufstockung KDG I (2022 bis 2025)					
	Auszahlungen - Investitionen - Mittelverwendung	851 018,35	1 299 400,00	-448 381,65	570,00	851 588,35
	Einzahlungen - Finanzierung - Mittelherkunft	1 111 282,00	1 107 500,00	3 782,00	0,00	1 111 282,00
		260 263,65	-191 900,00	452 163,65	-570,00	259 693,65
	offene Verbindlichkeiten	0,00				
	offene Forderungen	0,00				
1612000	Straßen-, Brückenbau, Beleuchtung (1990 bis 2030)					
	Auszahlungen - Investitionen - Mittelverwendung	0,00	0,00	0,00	574 068,07	574 068,07
	Einzahlungen - Finanzierung - Mittelherkunft	0,00	0,00	0,00	574 068,07	574 068,07
		0,00	0,00	0,00	0,00	0,00
	offene Verbindlichkeiten	0,00				
	offene Forderungen	0,00				
1612120	Erneuerung Ybbser Straße (2021 bis 2023)					
	Auszahlungen - Investitionen - Mittelverwendung	0,00	0,00	0,00	69 561,59	69 561,59
	Einzahlungen - Finanzierung - Mittelherkunft	0,00	0,00	0,00	69 561,59	69 561,59
		0,00	0,00	0,00	0,00	0,00
	offene Verbindlichkeiten	0,00				
	offene Forderungen	0,00				
1612130	Abbiegespur Wiener Straße (2023 bis 2026)					
	Auszahlungen - Investitionen - Mittelverwendung	2 325,60	0,00	2 325,60	0,00	2 325,60
	Einzahlungen - Finanzierung - Mittelherkunft	0,00	0,00	0,00	0,00	0,00
		-2 325,60	0,00	-2 325,60	0,00	-2 325,60
	offene Verbindlichkeiten	0,00				
	offene Forderungen	0,00				
1612160	Auwaldweg (2023 bis 2025)					
	Auszahlungen - Investitionen - Mittelverwendung	2 394,00	0,00	2 394,00	0,00	2 394,00
	Einzahlungen - Finanzierung - Mittelherkunft	0,00	0,00	0,00	0,00	0,00
		-2 394,00	0,00	-2 394,00	0,00	-2 394,00
	offene Verbindlichkeiten	237,16				
	offene Forderungen	0,00				

Salden Finanzierungsergebnisse		RA 2023	VA 2023	RA - VA	RA Vorjahre	RA Gesamt
1612500	Straßenbau Zeiselgraben (2020 bis 2030)					
	Auszahlungen - Investitionen - Mittelverwendung	0,00	46 300,00	-46 300,00	156 747,66	156 747,66
	Einzahlungen - Finanzierung - Mittelherkunft	0,00	0,00	0,00	203 053,76	203 053,76
		0,00	-46 300,00	46 300,00	46 306,10	46 306,10
	offene Verbindlichkeiten	0,00				
	offene Forderungen	0,00				
1612600	Straßenbau Dr. Eugen-Wüster-Weg (2020 bis 2030)					
	Auszahlungen - Investitionen - Mittelverwendung	120 054,86	171 300,00	-51 245,14	0,00	120 054,86
	Einzahlungen - Finanzierung - Mittelherkunft	177 031,00	171 300,00	5 731,00	0,00	177 031,00
		56 976,14	0,00	56 976,14	0,00	56 976,14
	offene Verbindlichkeiten	0,00				
	offene Forderungen	0,00				
1612700	Straßenbau Am Brunnenfeld (2021 bis 2025)					
	Auszahlungen - Investitionen - Mittelverwendung	143 107,67	237 900,00	-94 792,33	709 491,82	852 599,49
	Einzahlungen - Finanzierung - Mittelherkunft	0,00	31 000,00	-31 000,00	947 440,00	947 440,00
		-143 107,67	-206 900,00	63 792,33	237 948,18	94 840,51
	offene Verbindlichkeiten	0,00				
	offene Forderungen	0,00				
1612800	Radweg südlicher Ortsanfang bis Stefan-Denk-Straße (2021 bis 2025)					
	Auszahlungen - Investitionen - Mittelverwendung	706 151,34	1 171 600,00	-465 448,66	228 438,67	934 590,01
	Einzahlungen - Finanzierung - Mittelherkunft	937 602,00	1 400 000,00	-462 398,00	0,00	937 602,00
		231 450,66	228 400,00	3 050,66	-228 438,67	3 011,99
	offene Verbindlichkeiten	4 848,33				
	offene Forderungen	0,00				
1612900	Zufahrtstraße ZKW (2021 bis 2023)					
	Auszahlungen - Investitionen - Mittelverwendung	0,00	0,00	0,00	0,00	0,00
	Einzahlungen - Finanzierung - Mittelherkunft	0,00	0,00	0,00	0,00	0,00
		0,00	0,00	0,00	0,00	0,00
	offene Verbindlichkeiten	0,00				
	offene Forderungen	0,00				
1616300	Zwieselprojekt (Bauphase II) (2022 bis 2030)					
	Auszahlungen - Investitionen - Mittelverwendung	0,00	20 100,00	-20 100,00	25 611,09	25 611,09
	Einzahlungen - Finanzierung - Mittelherkunft	0,00	0,00	0,00	45 673,95	45 673,95
		0,00	-20 100,00	20 100,00	20 062,86	20 062,86
	offene Verbindlichkeiten	0,00				
	offene Forderungen	0,00				

Salden Finanzierungsergebnisse		RA 2023	VA 2023	RA - VA	RA Vorjahre	RA Gesamt
1639000	Projekt Hochwasserschutz (1990 bis 2030)					
	Auszahlungen - Investitionen - Mittelverwendung	0,00	0,00	0,00	813 555,28	813 555,28
	Einzahlungen - Finanzierung - Mittelherkunft	0,00	0,00	0,00	815 617,63	815 617,63
		0,00	0,00	0,00	2 062,35	2 062,35
	offene Verbindlichkeiten	0,00				
	offene Forderungen	0,00				
1639100	Hangwässerschutzmaßnahmen (2022 bis 2028)					
	Auszahlungen - Investitionen - Mittelverwendung	127 989,37	535 700,00	-407 710,63	64 338,64	192 328,01
	Einzahlungen - Finanzierung - Mittelherkunft	0,00	600 000,00	-600 000,00	0,00	0,00
		-127 989,37	64 300,00	-192 289,37	-64 338,64	-192 328,01
	offene Verbindlichkeiten	0,00				
	offene Forderungen	0,00				
1710000	Ländlicher Wegebau (2019 bis 2099)					
	Auszahlungen - Investitionen - Mittelverwendung	10 044,97	10 000,00	44,97	30 077,10	40 122,07
	Einzahlungen - Finanzierung - Mittelherkunft	10 044,97	10 000,00	44,97	30 077,10	40 122,07
		0,00	0,00	0,00	0,00	0,00
	offene Verbindlichkeiten	0,00				
	offene Forderungen	0,00				
1840000	Grundkäufe, -verkäufe (2019 bis 2099)					
	Auszahlungen - Investitionen - Mittelverwendung	174 177,74	208 700,00	-34 522,26	2 218 301,85	2 392 479,59
	Einzahlungen - Finanzierung - Mittelherkunft	182 748,70	173 600,00	9 148,70	2 253 408,91	2 436 157,61
		8 570,96	-35 100,00	43 670,96	35 107,06	43 678,02
	offene Verbindlichkeiten	0,00				
	offene Forderungen	0,00				
1850110	WVA BA 14 - BVW Gründe (2017 bis 2025)					
	Auszahlungen - Investitionen - Mittelverwendung	372,49	9 000,00	-8 627,51	52 883,86	53 256,35
	Einzahlungen - Finanzierung - Mittelherkunft	-66 667,27	-68 700,00	2 032,73	130 604,97	63 937,70
		-67 039,76	-77 700,00	10 660,24	77 721,11	10 681,35
	offene Verbindlichkeiten	0,00				
	offene Forderungen	0,00				
1850120	WVA BA 15 - Sanierung Grestner Str. /Manker Str. (2019 bis 2025)					
	Auszahlungen - Investitionen - Mittelverwendung	91 426,51	85 500,00	5 926,51	1 220 120,88	1 311 547,39
	Einzahlungen - Finanzierung - Mittelherkunft	29 800,00	29 800,00	0,00	1 275 799,54	1 305 599,54
		-61 626,51	-55 700,00	-5 926,51	55 678,66	-5 947,85
	offene Verbindlichkeiten	0,00				
	offene Forderungen	0,00				

Salden Finanzierungsergebnisse		RA 2023	VA 2023	RA - VA	RA Vorjahre	RA Gesamt
1850130	WVA BA 16 - Erweiterung BR 2 und 3 (2023 bis 2027)					
	Auszahlungen - Investitionen - Mittelverwendung	187 294,66	198 800,00	-11 505,34	0,00	187 294,66
	Einzahlungen - Finanzierung - Mittelherkunft	183 700,00	195 800,00	-12 100,00	0,00	183 700,00
		-3 594,66	-3 000,00	-594,66	0,00	-3 594,66
	offene Verbindlichkeiten	2 629,77				
	offene Forderungen	0,00				
1850140	WVA BA 17 - Ringschluss Zeiselgrab. und ZKW Scheibbsr Str. (2020 bis 2030)					
	Auszahlungen - Investitionen - Mittelverwendung	2 798,76	10 500,00	-7 701,24	772 212,46	775 011,22
	Einzahlungen - Finanzierung - Mittelherkunft	30 184,48	5 400,00	24 784,48	777 278,48	807 462,96
		27 385,72	-5 100,00	32 485,72	5 066,02	32 451,74
	offene Verbindlichkeiten	0,00				
	offene Forderungen	0,00				
1850150	WVA Trinkwasserplan (2021 bis 2025)					
	Auszahlungen - Investitionen - Mittelverwendung	13 250,00	21 300,00	-8 050,00	9 522,50	22 772,50
	Einzahlungen - Finanzierung - Mittelherkunft	0,00	10 600,00	-10 600,00	20 200,00	20 200,00
		-13 250,00	-10 700,00	-2 550,00	10 677,50	-2 572,50
	offene Verbindlichkeiten	0,00				
	offene Forderungen	0,00				
1851110	Regenwasserplan (2022 bis 2030)					
	Auszahlungen - Investitionen - Mittelverwendung	0,00	68 000,00	-68 000,00	0,00	0,00
	Einzahlungen - Finanzierung - Mittelherkunft	0,00	27 200,00	-27 200,00	40 800,00	40 800,00
		0,00	-40 800,00	40 800,00	40 800,00	40 800,00
	offene Verbindlichkeiten	0,00				
	offene Forderungen	0,00				
1851300	ABA BA 17 - BVW Gründe (2017 bis 2025)					
	Auszahlungen - Investitionen - Mittelverwendung	16 070,48	65 200,00	-49 129,52	194 887,13	210 957,61
	Einzahlungen - Finanzierung - Mittelherkunft	96 418,58	89 500,00	6 918,58	291 361,45	387 780,03
		80 348,10	24 300,00	56 048,10	96 474,32	176 822,42
	offene Verbindlichkeiten	8 718,85				
	offene Forderungen	0,00				

Salden Finanzierungsergebnisse		RA 2023	VA 2023	RA - VA	RA Vorjahre	RA Gesamt
1851400	ABA BA 18 - Betriebsgebiet Zeiselgraben (2020 bis 2030)					
	Auszahlungen - Investitionen - Mittelverwendung	0,00	2 700,00	-2 700,00	85 856,12	85 856,12
	Einzahlungen - Finanzierung - Mittelherkunft	40 483,22	0,00	40 483,22	145 000,00	185 483,22
		40 483,22	-2 700,00	43 183,22	59 143,88	99 627,10
	offene Verbindlichkeiten	0,00				
	offene Forderungen	0,00				
Saldo Investive Einzelvorhaben		284 150,88	-379 000,00	663 150,88	393 700,73	677 851,61
	offene Verbindlichkeiten	16 434,11				
	offene Forderungen	0,00				
2888887	Sonstige Investitionen 2023 (2023 bis 2023)					
	Auszahlungen - Investitionen - Mittelverwendung	589 994,65	822 000,00	-232 005,35	0,00	589 994,65
	Einzahlungen - Finanzierung - Mittelherkunft	0,00	0,00	0,00	0,00	0,00
		-589 994,65	-822 000,00	232 005,35	0,00	-589 994,65
	offene Verbindlichkeiten	0,00				
	offene Forderungen	0,00				
Saldo Sonstige Investitionen		-589 994,65	-822 000,00	232 005,35	0,00	-589 994,65
	offene Verbindlichkeiten	0,00				
	offene Forderungen	0,00				
Saldo der gesamten Investitionstätigkeit		-305 843,77	-1 201 000,00	895 156,23	393 700,73	87 856,96
	offene Verbindlichkeiten	16 434,11				
	offene Forderungen	0,00				

Nachweis Kundenforderungen

Rechnungsabschluss 2023

Stadtgemeinde Wieselburg

Nachweis Kundenforderungen

Konto	Bezeichnung	Saldo Brutto 31.12.2022	Saldo Brutto 31.12.2023	Netto	USt
	Nicht voranschlagswirksame Gebarung				
0/000000+369600	Werbeabgabe	121,30	0,00	0,00	0,00
	Summe Nicht voranschlagswirksame Gebarung	121,30	0,00	0,00	0,00
010000	Gemeindeamt				
2/010000+816400	Erlös Verbrauchsgüter, Drucksorten	0,00	-0,45	-0,45	0,00
	Summe 010000 Gemeindeamt	0,00	-0,45	-0,45	0,00
015000	Pressestelle, Amtsblätter und Öffentlichkeitsarbeit				
2/015000+810000	Plakatgebühr	0,00	3,00	3,00	0,00
	Summe 015000 Pressestelle, Amtsblätter und Öffentlichkeitsarbeit	0,00	3,00	3,00	0,00
133000	Veterinärpolizei				
2/133000+816300	Erlöse f. Hundemarken	6,00	0,00	0,00	0,00
	Summe 133000 Veterinärpolizei	6,00	0,00	0,00	0,00
240000	Kindergarten Breiteneicher Straße				
2/240000+810000	Elternbeiträge	122,09	24,41	21,60	2,81
2/240000+810100	Essensbeiträge	175,50	249,00	220,35	28,65
2/240000+810200	Beitrag Nachmittagsbetreuung	235,70	380,20	336,46	43,74
	Summe 240000 Kindergarten Breiteneicher Straße	533,29	653,61	578,41	75,20
240100	Kindergarten Handel-Mazzetti-Weg				
2/240100+810000	Elternbeiträge	58,08	-123,00	-108,85	-14,15
2/240100+810100	Essensbeiträge	475,50	469,70	415,68	54,02
2/240100+810200	Beitrag Nachmittagsbetreuung	302,40	86,80	76,81	9,99
	Summe 240100 Kindergarten Handel-Mazzetti-Weg	835,98	433,50	383,64	49,86
240200	Kindergarten Getreidestraße				
2/240200+810000	Elternbeiträge	61,02	0,00	0,00	0,00
2/240200+810100	Essensbeiträge	182,00	186,90	165,40	21,50
2/240200+810200	Beitrag Nachmittagsbetreuung	167,70	0,00	0,00	0,00
	Summe 240200 Kindergarten Getreidestraße	410,72	186,90	165,40	21,50
270000	Volkshochschulen				
2/270000+829000	Sonstige Erträge	0,00	150,00	150,00	0,00
	Summe 270000 Volkshochschulen	0,00	150,00	150,00	0,00

Rechnungsabschluss 2023

Stadtgemeinde Wieselburg

Nachweis Kundenforderungen

Konto	Bezeichnung	Saldo Brutto 31.12.2022	Saldo Brutto 31.12.2023	Netto	USt
320000	Musikschule				
2/320000+810000	Musikschulbeiträge	668,00	-370,00	-370,00	0,00
2/320000+810100	Gebühren für Ballettunterricht	0,00	-102,00	-102,00	0,00
2/320000+810200	Auswärtigenschulgeld	152,00	-126,00	-126,00	0,00
	Summe 320000 Musikschule	820,00	-598,00	-598,00	0,00
422000	Tagesbetreuungszenrum				
2/422000+810000	Erträge aus Leistungen	10 812,28	11 101,99	10 198,57	903,42
	Summe 422000 Tagesbetreuungszenrum	10 812,28	11 101,99	10 198,57	903,42
423000	Essen auf Rädern				
2/423000+810000	Kostenbeitrag	5 641,40	6 696,90	6 088,13	608,77
	Summe 423000 Essen auf Rädern	5 641,40	6 696,90	6 088,13	608,77
789100	Stadtmarketing				
2/789100+810000	Inserate, Sponsoring	2 425,80	0,00	0,00	0,00
2/789100+812000	Standgebühren	662,40	0,00	0,00	0,00
2/789100+828000	Rückersätze von Aufwendungen	77,00	0,00	0,00	0,00
	Summe 789100 Stadtmarketing	3 165,20	0,00	0,00	0,00
816000	Öffentliche Beleuchtung				
2/816000+816000	Kostenersätze für sonstige Leistungen	0,00	11 488,07	11 488,07	0,00
	Summe 816000 Öffentliche Beleuchtung	0,00	11 488,07	11 488,07	0,00
840000	Grundbesitz				
2/840000+811000	Erlöse aus Verpachtungen	174,80	0,00	0,00	0,00
2/840000+811300	Verpachtungen Neue Heimat	-0,60	0,00	0,00	0,00
	Summe 840000 Grundbesitz	174,20	0,00	0,00	0,00
850000	Betriebe der Wasserversorgung				
2/850000+300000	Zuschüsse KPC	142 719,16	131 240,44	131 240,44	0,00
2/850000+852100	Bereitstellungsgebühr	134,73	219,98	199,98	20,00
2/850000+852200	Wasserbezugsgebühr	154,08	677,69	616,07	61,62
2/850000+852400	Wasserentnahme Hydrant	0,00	362,38	329,44	32,94
	Summe 850000 Betriebe der Wasserversorgung	143 007,97	132 500,49	132 385,93	114,56

Rechnungsabschluss 2023

Stadtgemeinde Wieselburg

Nachweis Kundenforderungen

Konto	Bezeichnung	Saldo Brutto 31.12.2022	Saldo Brutto 31.12.2023	Netto	USt
850110	WVA BA 14 - BVW Gründe				
6/850110+307000	Anschlussgebühren	5 681,60	0,00	0,00	0,00
	Summe 850110 WVA BA 14 - BVW Gründe	5 681,60	0,00	0,00	0,00
851000	Betriebe der Abwasserbeseitigung				
2/851000+300000	Zuschüsse KPC	125 771,17	116 247,76	116 247,76	0,00
2/851000+852100	Kanalbenützungsgebühr	-19,71	3 611,53	3 283,20	328,33
	Summe 851000 Betriebe der Abwasserbeseitigung	125 751,46	119 859,29	119 530,96	328,33
851300	ABA BA 17 - BVW Gründe				
6/851300+307000	Anschlussgebühren	8 917,49	0,00	0,00	0,00
	Summe 851300 ABA BA 17 - BVW Gründe	8 917,49	0,00	0,00	0,00
920000	Ausschließliche Gemeindeabgaben				
2/920000+830000	Grundsteuer A	-15,80	-74,00	-74,00	0,00
2/920000+831000	Grundsteuer B	65 715,80	209,94	209,94	0,00
2/920000+833000	Kommunalsteuer	2 674,21	1 399,16	1 399,16	0,00
2/920000+838000	Hundeabgabe	198,00	28,00	28,00	0,00
2/920000+841000	Gebrauchsabgabe	0,00	49,91	49,91	0,00
2/920000+849000	Nebenansprüche (Abgaben)	49,79	25,00	25,00	0,00
2/920000+850000	Aufschließungsbeiträge	4 200,00	2 100,00	2 100,00	0,00
2/920000+856100	Verwaltungsabgaben Bau-/Meldewesen	0,00	9,80	9,80	0,00
	Summe 920000 Ausschließliche Gemeindeabgaben	72 822,00	3 747,81	3 747,81	0,00
	Gesamt	Brutto 31.12.2022	Brutto 31.12.2023	Netto	USt
		378 700,89	286 223,11	284 121,47	2 101,64
		Einnahmen	286 223,11	284 121,47	2 101,64
		Ausgaben	0,00	0,00	0,00

Forderungen

Konto	Bezeichnung	Saldo lt. Konto 31.12.2022	Saldo lt. Konto 31.12.2023	Offen	Differenz
230000	Kurzfristige Forderungen aus Lieferungen und Leistungen	22 544,87	30 125,52	30 125,52	0,00
231000	Langfristige Forderungen aus Lieferungen und Leistungen	0,00	0,00	0,00	0,00
233000	Forderungen aus Abgaben	87 665,69	8 609,39	8 609,39	0,00
284000	Sonstige langfristige Forderungen	268 490,33	247 488,20	247 488,20	0,00
Summe		378 700,89	286 223,11	286 223,11	0,00

Nachweis Lieferantenverbindlichkeiten

Rechnungsabschluss 2023

Stadtgemeinde Wieselburg

Nachweis Lieferantenverbindlichkeiten

Konto	Bezeichnung	Saldo Brutto 31.12.2022	Saldo Brutto 31.12.2023	Netto	USt
000000	Gewählte Gemeindeorgane				
1/000000-456000	Büromaterial	0,00	187,50	187,50	0,00
	Summe 000000 Gewählte Gemeindeorgane	0,00	187,50	187,50	0,00
010000	Gemeindeamt				
1/010000-456000	Büromaterial	0,00	425,95	403,42	22,53
	Summe 010000 Gemeindeamt	0,00	425,95	403,42	22,53
015000	Pressestelle, Amtsblätter und Öffentlichkeitsarbeit				
1/015000-457000	Druckwerke	3 418,34	0,00	0,00	0,00
	Summe 015000 Pressestelle, Amtsblätter und Öffentlichkeitsarbeit	3 418,34	0,00	0,00	0,00
019000	Repräsentationen				
1/019000-723000	Repräsentationskosten	277,68	126,16	126,16	0,00
	Summe 019000 Repräsentationen	277,68	126,16	126,16	0,00
029000	Amtsgebäude				
1/029000-454000	Reinigungsmittel	0,00	5,37	5,08	0,29
1/029000-454100	Hygieneartikel	13,16	16,95	16,05	0,90
1/029000-728000	Entgelte für sonstige Leistungen	25,00	175,00	175,00	0,00
	Summe 029000 Amtsgebäude	38,16	197,32	196,13	1,19
062000	Ehrungen und Auszeichnungen				
1/062000-728000	Ehrungen und Auszeichnungen	720,00	10,98	10,98	0,00
	Summe 062000 Ehrungen und Auszeichnungen	720,00	10,98	10,98	0,00
164000	Förderung der Brandbekämpfung und Brandverhütung				
1/164000-614100	Wartungskosten	0,00	676,80	676,80	0,00
	Summe 164000 Förderung der Brandbekämpfung und Brandverhütung	0,00	676,80	676,80	0,00
232000	Lernservice				
1/232000-700000	Miete	0,00	660,00	660,00	0,00
1/232000-728000	Entgelte für sonstige Leistungen	0,00	500,00	500,00	0,00
	Summe 232000 Lernservice	0,00	1 160,00	1 160,00	0,00
240000	Kindergarten Breiteneicher Straße				
1/240000-400100	Geringwertige Wirtschaftsgüter (GWG)	25,50	17,09	14,24	2,85
1/240000-400200	Geringwertige Wirtschaftsgüter (GWG) - neue Gruppe 9/23	0,00	425,52	354,60	70,92

Rechnungsabschluss 2023

Stadtgemeinde Wieselburg

Nachweis Lieferantenverbindlichkeiten

Konto	Bezeichnung	Saldo Brutto 31.12.2022	Saldo Brutto 31.12.2023	Netto	USt
1/240000-430000	Süßigkeiten, Getränke,...	0,00	162,83	148,03	14,80
1/240000-430100	Essen Nachmittagsbetreuung	0,00	195,10	177,36	17,74
1/240000-454000	Reinigungsmittel	156,71	19,47	16,22	3,25
1/240000-457000	Druckwerke (Bücher, Kopien,...)	0,00	121,51	108,98	12,53
1/240000-459000	sonst.Verbrauchsgüter (Bastelm., etc.)	129,94	3,98	3,32	0,66
1/240000-728200	Entgelte für sonstige Leistungen	0,00	15,00	15,00	0,00
1/240000-729000	Sonstige Ausgaben	0,00	25,00	25,00	0,00
Summe 240000 Kindergarten Breiteneicher Straße		312,15	985,50	862,75	122,75
240100	Kindergarten Handel-Mazzetti-Weg				
1/240100-400000	Dienstbekleidung	147,60	0,00	0,00	0,00
1/240100-430000	Süßigkeiten, Getränke,...	0,00	4,58	4,16	0,42
1/240100-430100	Essen Nachmittagsbetreuung	0,00	1 274,90	1 159,00	115,90
1/240100-614000	Gebäudeinstandhaltung	0,00	236,01	196,67	39,34
1/240100-618000	Instandhaltung der Einrichtung	8,54	0,00	0,00	0,00
1/240100-700000	Mietservice	54,67	64,34	53,62	10,72
1/240100-700100	Kopiervertrag	0,00	568,08	473,40	94,68
1/240100-729000	Sonstige Ausgaben	25,00	25,00	25,00	0,00
Summe 240100 Kindergarten Handel-Mazzetti-Weg		235,81	2 172,91	1 911,85	261,06
240200	Kindergarten Getreidestraße				
1/240200-400100	Geringwertige Wirtschaftsgüter (GWG)	0,00	34,90	29,08	5,82
1/240200-430000	Süßigkeiten, Getränke,...	0,00	21,19	19,27	1,92
1/240200-430100	Essen Nachmittagsbetreuung	0,00	619,20	562,91	56,29
1/240200-454000	Reinigungsmittel	0,00	10,75	8,95	1,80
1/240200-454100	Hygieneartikel	0,00	17,94	14,95	2,99
1/240200-458000	Hausapotheke	0,00	9,67	8,06	1,61
1/240200-459000	sonst.Verbrauchsgüter (Bastelm., etc.)	0,00	51,13	42,60	8,53
1/240200-729000	Sonstige Ausgaben	0,00	25,00	25,00	0,00
Summe 240200 Kindergarten Getreidestraße		0,00	789,78	710,82	78,96
270000	Volkshochschulen				
1/270000-728200	Entschädigungen an Einzelpersonen	0,00	500,00	500,00	0,00
Summe 270000 Volkshochschulen		0,00	500,00	500,00	0,00
280000	Förderung von Universitäten und Hochschulen				
1/280000-757000	Beitrag Fachhochschule	0,00	50 000,00	50 000,00	0,00
Summe 280000 Förderung von Universitäten und Hochschulen		0,00	50 000,00	50 000,00	0,00

Rechnungsabschluss 2023

Stadtgemeinde Wieselburg

Nachweis Lieferantenverbindlichkeiten

Konto	Bezeichnung	Saldo Brutto 31.12.2022	Saldo Brutto 31.12.2023	Netto	USt
320000	Musikschule				
1/320000-456000	Büromaterial	16,00	0,00	0,00	0,00
1/320000-614000	Gebäudeinstandhaltung	0,00	748,34	748,34	0,00
1/320000-618000	Instandhaltung Musikinstrumente,...	0,00	490,00	490,00	0,00
1/320000-700000	Kopiervertrag	0,00	1 003,64	1 003,64	0,00
1/320000-728000	AKM, ...	0,00	79,18	79,18	0,00
	Summe 320000 Musikschule	16,00	2 321,16	2 321,16	0,00
363000	Blumenschmuckaktion				
1/363000-728000	Entgelte für sonstige Leistungen	22,00	0,00	0,00	0,00
	Summe 363000 Blumenschmuckaktion	22,00	0,00	0,00	0,00
420000	Seniorenwohnheim/Betreutes Wohnen				
1/420000-400000	Geringwertige Wirtschaftsgüter (GWG)	0,00	99,91	99,91	0,00
	Summe 420000 Seniorenwohnheim/Betreutes Wohnen	0,00	99,91	99,91	0,00
422000	Tagesbetreuungszentrum				
1/422000-430000	Lebensmittel	90,34	939,25	853,87	85,38
1/422000-454000	Reinigungsmittel	2,28	3,98	3,32	0,66
1/422000-454100	Hygieneartikel	1,49	0,79	0,66	0,13
1/422000-456000	Büromaterial	5,98	0,00	0,00	0,00
1/422000-459000	Sonstige Verbrauchsgüter (Beschäftigungsmaterial)	0,00	3,07	2,56	0,51
	Summe 422000 Tagesbetreuungszentrum	100,09	947,09	860,41	86,68
423000	Essen auf Rädern				
1/423000-728000	Kosten der Aktion	7 626,00	0,00	0,00	0,00
	Summe 423000 Essen auf Rädern	7 626,00	0,00	0,00	0,00
424000	Community Nurse				
1/424000-457000	Druckwerke	236,38	0,00	0,00	0,00
	Summe 424000 Community Nurse	236,38	0,00	0,00	0,00
426000	Flüchtlingshilfe				
1/426000-728000	Entgelte für sonstige Leistungen	560,00	0,00	0,00	0,00
	Summe 426000 Flüchtlingshilfe	560,00	0,00	0,00	0,00
429000	Sonstige Einrichtungen und Maßnahmen (Senioren)				
1/429000-430100	Mittel des täglichen Bedarfs (Lebensmittelzustellung)	401,27	0,00	0,00	0,00

Rechnungsabschluss 2023

Stadtgemeinde Wieselburg

Nachweis Lieferantenverbindlichkeiten

Konto	Bezeichnung	Saldo Brutto 31.12.2022	Saldo Brutto 31.12.2023	Netto	USt
1/429000-728000	Entgelte für sonstige Leistungen	0,00	36,61	36,61	0,00
1/429000-729000	Sonstige Ausgaben (Pensionistenfeier)	49,74	57,17	57,17	0,00
	Summe 429000 Sonstige Einrichtungen und Maßnahmen (Senioren)	451,01	93,78	93,78	0,00
439000	Sonstige Einrichtungen und Maßnahmen (Jugend)				
1/439000-620000	Disco-Nachtbus	0,00	8 057,00	8 057,00	0,00
	Summe 439000 Sonstige Einrichtungen und Maßnahmen (Jugend)	0,00	8 057,00	8 057,00	0,00
510000	Medizinische Bereichsversorgung				
1/510000-728000	Ärzte- und Gesundheitspaket	880,00	0,00	0,00	0,00
1/510000-728200	Totenbeschauggebühr,...	120,00	340,00	340,00	0,00
	Summe 510000 Medizinische Bereichsversorgung	1 000,00	340,00	340,00	0,00
612000	Gemeindestraßen				
1/612000-400000	Geringwertige Wirtschaftsgüter (GWG)	0,00	27,92	27,92	0,00
1/612000-611000	Instandhaltung von Gemeindestraßen	0,00	105,00	105,00	0,00
1/612000-728000	Winterdienst-Streumaterial	1 033,20	0,00	0,00	0,00
	Summe 612000 Gemeindestraßen	1 033,20	132,92	132,92	0,00
612160	Straßenbau Auwaldweg				
5/612160-002000	Straßenbauten	0,00	237,16	237,16	0,00
	Summe 612160 Straßenbau Auwaldweg	0,00	237,16	237,16	0,00
612800	Radweg südlicher Ortsanfang bis Stefan-Denk-Straße				
5/612800-002000	Straßenbauten	0,00	4 848,33	4 848,33	0,00
	Summe 612800 Radweg südlicher Ortsanfang bis Stefan-Denk-Straße	0,00	4 848,33	4 848,33	0,00
770000	Einrichtungen zur Förderung des Fremdenverkehrs				
1/770000-728000	Inserate	264,60	268,38	268,38	0,00
	Summe 770000 Einrichtungen zur Förderung des Fremdenverkehrs	264,60	268,38	268,38	0,00
771000	Adventmarkt				
1/771000-618000	Instandhaltung Adventbeleuchtung	1,62	0,00	0,00	0,00
1/771000-618100	Instandhaltungen Adventmarkt Hütten,...	3,98	0,00	0,00	0,00
1/771000-711000	Hausbesitzabgaben	1 076,42	0,00	0,00	0,00
1/771000-728100	Entgelte für sonstige Leistungen	1 182,00	1 835,00	1 835,00	0,00
	Summe 771000 Adventmarkt	2 264,02	1 835,00	1 835,00	0,00

Rechnungsabschluss 2023

Stadtgemeinde Wieselburg

Nachweis Lieferantenverbindlichkeiten

Konto	Bezeichnung	Saldo Brutto 31.12.2022	Saldo Brutto 31.12.2023	Netto	USt
789100	Stadtmarketing				
1/789100-454100	Hygieneartikel Betriebsservice	0,00	3,39	2,82	0,57
1/789100-728100	Honorare	594,00	510,00	510,00	0,00
1/789100-728200	Sonstige Ausgaben Stadtmarketing	1 728,89	518,40	482,67	35,73
	Summe 789100 Stadtmarketing	2 322,89	1 031,79	995,49	36,30
812000	WC Anlagen				
1/812000-400000	Geringwertige Wirtschaftsgüter (GWG)	0,00	21,83	21,83	0,00
1/812000-454100	Hygieneartikel	24,43	0,00	0,00	0,00
1/812000-459000	Sonstige Verbrauchsgüter	0,00	10,46	10,46	0,00
	Summe 812000 WC Anlagen	24,43	32,29	32,29	0,00
813000	Müllbeseitigung				
1/813000-728000	Entgelte für sonstige Leistungen	1 155,32	0,00	0,00	0,00
	Summe 813000 Müllbeseitigung	1 155,32	0,00	0,00	0,00
814000	Straßenreinigung				
1/814000-711000	Hausbesitzabgaben	2 841,60	0,00	0,00	0,00
	Summe 814000 Straßenreinigung	2 841,60	0,00	0,00	0,00
815000	Park- und Gartenanlagen, Kinderspielplätze				
1/815000-420000	Blumen, Sträucher, Bäume	48,50	0,00	0,00	0,00
1/815000-711000	Hausbesitzabgaben	-387,20	0,00	0,00	0,00
	Summe 815000 Park- und Gartenanlagen, Kinderspielplätze	-338,70	0,00	0,00	0,00
816000	Öffentliche Beleuchtung				
1/816000-459000	sonst. Verbrauchsgüter (Leuchtmittel,...)	0,00	458,06	458,06	0,00
	Summe 816000 Öffentliche Beleuchtung	0,00	458,06	458,06	0,00
820000	Wirtschaftshof				
1/820000-050000	Sonderanlagen	75,72	0,00	0,00	0,00
1/820000-400000	Dienstbekleidung	0,00	408,66	367,88	40,78
1/820000-400100	Geringwertige Wirtschaftsgüter (GWG)	67,67	34,92	32,27	2,65
1/820000-453000	Schmier- und Schleifmittel	0,00	42,76	39,52	3,24
1/820000-456000	Büromaterial	0,00	99,20	91,68	7,52
1/820000-459000	Verbrauchsgüter	245,45	0,00	0,00	0,00
1/820000-614000	Instandhaltung von Gebäuden	99,25	0,00	0,00	0,00
1/820000-617000	Instandhaltung der Fahrzeuge,Mäher,	0,00	207,50	191,77	15,73

Konto	Bezeichnung	Saldo Brutto 31.12.2022	Saldo Brutto 31.12.2023	Netto	USt
1/820000-618000	Instandhaltung der Werkzeuge	0,00	98,29	90,84	7,45
	Summe 820000 Wirtschaftshof	488,09	891,33	813,96	77,37
831000	Bad- und Erholungszentrum				
1/831000-400000	Geringwertige Wirtschaftsgüter (GWG)	175,45	80,01	66,68	13,33
1/831000-451000	Pellets	6 070,88	0,00	0,00	0,00
1/831000-454000	Reinigungsmittel	24,50	0,00	0,00	0,00
1/831000-456000	Büromaterial	79,00	67,00	55,83	11,17
1/831000-459000	Sonstige Verbrauchsgüter	19,03	0,00	0,00	0,00
1/831000-614000	Gebäudeinstandhaltung	0,00	17,00	14,17	2,83
1/831000-619000	Instandhaltung von Sonderanlagen	24,80	451,21	376,01	75,20
1/831000-711000	Hausbesitzabgaben	154,88	0,00	0,00	0,00
	Summe 831000 Bad- und Erholungszentrum	6 548,54	615,22	512,69	102,53
840000	Grundbesitz				
1/840000-710100	Öffentliche Abgaben	688,00	0,00	0,00	0,00
	Summe 840000 Grundbesitz	688,00	0,00	0,00	0,00
846000	Gemeindeeigene oder angemietete Objekte				
1/846000-400000	Geringwertige Wirtschaftsgüter (GWG) Winzer und Moser-Hütte	372,40	0,00	0,00	0,00
	Summe 846000 Gemeindeeigene oder angemietete Objekte	372,40	0,00	0,00	0,00
850000	Betriebe der Wasserversorgung				
1/850000-400000	Geringwertige Wirtschaftsgüter (GWG), Dienstbekleidung	0,00	660,14	550,12	110,02
1/850000-456000	Büromaterial	39,00	0,00	0,00	0,00
1/850000-459000	Sonstige Verbrauchsgüter	0,00	62,08	51,74	10,34
1/850000-600000	Strom	0,00	-4,48	-3,74	-0,74
1/850000-617000	Instandhaltung von Fahrzeugen	192,48	0,00	0,00	0,00
1/850000-619000	Instandhaltung von Sonderanlagen	0,00	200,64	169,95	30,69
1/850000-640000	Prüfungskosten	0,00	1 104,00	920,00	184,00
2/850000+810100	Strom Einspeisungserlös	0,00	-170,00	-170,00	0,00
	Summe 850000 Betriebe der Wasserversorgung	231,48	2 192,38	1 858,07	334,31
850130	WVA BA 16 - Erweiterung BR 2 u. 3				
5/850130-004000	Errichtungskosten	0,00	3 155,72	2 629,77	525,95
	Summe 850130 WVA BA 16 - Erweiterung BR 2 u. 3	0,00	3 155,72	2 629,77	525,95

Rechnungsabschluss 2023

Stadtgemeinde Wieselburg

Nachweis Lieferantenverbindlichkeiten

Konto	Bezeichnung	Saldo Brutto 31.12.2022	Saldo Brutto 31.12.2023	Netto	USt
851000	Betriebe der Abwasserbeseitigung				
1/851000-619000	Instandhaltung von Sonderanlagen	1 502,28	190,36	158,63	31,73
	Summe 851000 Betriebe der Abwasserbeseitigung	1 502,28	190,36	158,63	31,73
851300	ABA BA 17 - BVW Gründe				
5/851300-004000	Errichtungskosten	0,00	10 462,61	8 718,85	1 743,76
	Summe 851300 ABA BA 17 - BVW Gründe	0,00	10 462,61	8 718,85	1 743,76
900000	Finanzverwaltung				
1/900000-456000	Büromaterial	19,00	205,55	194,68	10,87
1/900000-728000	Entgelte für sonstige Leistungen	464,09	0,00	0,00	0,00
	Summe 900000 Finanzverwaltung	483,09	205,55	194,68	10,87
	Gesamt	Brutto 31.12.2022	Brutto 31.12.2023	Netto	USt
		34 894,86	95 648,94	92 212,95	3 435,99
		Ausgaben	95 478,94	92 042,95	3 435,99
		Einnahmen	-170,00	-170,00	0,00

Verbindlichkeiten

Konto	Bezeichnung	Saldo lt. Konto 31.12.2022	Saldo lt. Konto 31.12.2023	Offen	Differenz
331000	Kurzfristige Verbindlichkeiten aus Lieferungen und Leistungen	34 894,86	95 648,94	95 648,94	0,00
332000	Langfristige Verbindlichkeiten aus Lieferungen und Leistungen	0,00	0,00	0,00	0,00
333000	Kurzfristige Verbindlichkeiten aus Abgaben	0,00	0,00	0,00	0,00
Summe		34 894,86	95 648,94	95 648,94	0,00

Nettovermögensveränderungsrechnung (Anlage 1d)

Nettovermögensveränderungsrechnung	Saldo der Eröffnungsbilanz	Kumuliertes Nettoergebnis	Haushalts-rücklagen	Neubewertungs-rücklagen	Fremdwährungs-umrechnungs-rücklagen	Summe Nettovermögen
Nettovermögen zum 31.12.2022	12 167 944,36	1 783 302,63	12 891 832,13	0,00	0,00	26 843 079,12
1. Änderungen der Ansatz- und Bewertungsmethoden	0,00	0,00	XXXXXXXXXXXXXX	0,00	0,00	0,00
2. Nacherfassung von Vermögenswerten	0,00	0,00	0,00	0,00	0,00	0,00
3. Änderung der erstmaligen Eröffnungsbilanz (gem. § 38 Abs. 8)	0,00	0,00	0,00	0,00	0,00	0,00
Angepasstes Nettovermögen zum 31.12.2022	12 167 944,36	1 783 302,63	12 891 832,13	0,00	0,00	26 843 079,12
4. Veränderung aus der Bewertung von zur Veräußerung verfügbarer Finanzinstrumente	XXXXXXXXXXXXXX	XXXXXXXXXXXXXX	XXXXXXXXXXXXXX	0,00	XXXXXXXXXXXXXX	0,00
5. Veränderung aus der Bewertung von Beteiligungen	XXXXXXXXXXXXXX	XXXXXXXXXXXXXX	XXXXXXXXXXXXXX	0,00	XXXXXXXXXXXXXX	0,00
6. Veränderung aus der Umrechnung von Vermögen und Fremdmittel in fremder Währung	XXXXXXXXXXXXXX	XXXXXXXXXXXXXX	XXXXXXXXXXXXXX	XXXXXXXXXXXXXX	0,00	0,00
Summe Nettoveränderung, die nicht in die Ergebnisrechnung eingegangen ist						
7. Nettoergebnis des Finanzjahres (SA0)	XXXXXXXXXXXXXX	-500 619,85	XXXXXXXXXXXXXX	XXXXXXXXXXXXXX	XXXXXXXXXXXXXX	-500 619,85
8. Zuweisung und Entnahmen von Haushaltsrücklagen (SU23)	XXXXXXXXXXXXXX	500 619,85	-500 619,85	XXXXXXXXXXXXXX	XXXXXXXXXXXXXX	0,00
Nettovermögen zum 31.12.2023	12 167 944,36	1 783 302,63	12 391 212,28	0,00	0,00	26 342 459,27

Darstellung Ergebnishaushalt § 1 Abs. 2 (Anlage 1e)

Mittelverwendungs- und aufbringungsgruppen	Gesamthaushalt	Wirtschaftliche Unternehmung	Summe für die Gebietskörperschaft
Erträge	19 151 140,61		19 151 140,61
Personalaufwand	4 867 053,33		4 867 053,33
Sach-, Transfer-, Finanzaufwand	14 784 707,13		14 784 707,13
Nettoergebnis	-500 619,85		-500 619,85
Entnahme von Haushaltsrücklagen	502 211,44		502 211,44
Zuweisung an Haushaltsrücklagen	1 591,59		1 591,59
Gewinnvortrag			
Nettoergebnis nach Zuweisung und Entnahmen von Haushaltsrücklagen	0,00		0,00

Darstellung Vermögenshaushalt § 1 Abs. 2 (Anlage 1f)

AKTIVA			
Mittelverwendungsgruppen	Gesamthaushalt	Wirtschaftliche Unternehmung	Summe für die Gebietskörperschaft
Immaterielle Vermögenswerte	456 229,44		456 229,44
Sachanlagen	41 459 417,40		41 459 417,40
Aktive Finanzinstrumente und Beteiligungen	7 280,00		7 280,00
Vorräte			
Forderungen	598 967,51		598 967,51
Kurzfristiges Finanzvermögen			
Liquide Mittel	2 526 309,73		2 526 309,73
Aktive Rechnungsabgrenzung			
Summe Aktiva	45 048 204,08		45 048 204,08

PASSIVA			
Mittelaufbringungsgruppen	Gesamthaushalt	Wirtschaftliche Unternehmung	Summe für die Gebietskörperschaft
Eigenmittel			
Nettovermögen (Ausgleichsposten)	26 342 459,27		26 342 459,27
Fremdmittel			
Investitionszuschüsse	5 747 044,96		5 747 044,96
Rückstellungen	1 193 456,24		1 193 456,24
Finanzschulden, Verbindlichkeiten	11 765 243,61		11 765 243,61
Passive Rechnungsabgrenzungen			
Summe Passiva	45 048 204,08		45 048 204,08

Nachweis über Transferzahlungen (Anlage 6a)

Haushaltskonto	Bezeichnung Ansatz	Bezeichnung Post	Summe Einzahlungen	Summe Auszahlungen
Transferzahlungen von/an Bund, Bundesfonds, Bundeskammern				
	Gesamtsumme Transferzahlungen von/an Bund, Bundesfonds, Bundeskammern		5 225 402,88	0,00
	Summe Kapitaltransfers		487 426,03	0,00
	Summe Laufende Transfers		4 737 976,85	0,00
2/010000+860000	Gemeindeamt	Förderung Sozialministerium	2 368,10	
2/215000+860100	Allgemein bildende höhere Schulen	Personalkostenersätze	113 245,49	
2/320000+860000	Musikschule	Vergütungen nach dem Epidemiegesetz	1 937,30	
2/424000+860000	Community Nurse	Förderung BM für Soziales, Gesundheit, Pflege	77 235,00	
2/520000+860000	Natur- und Landschaftsschutz	FFG-Förderung Energieprojekt SmartControl	6 621,17	
2/850000+300000	Betriebe der Wasserversorgung	Zuschüsse KPC	24 098,62	
2/850000+860000	Betriebe der Wasserversorgung	Zinsenzuschüsse KPC	5 477,31	
2/851000+300000	Betriebe der Abwasserbeseitigung	Zuschüsse KPC	9 523,41	
2/851000+860000	Betriebe der Abwasserbeseitigung	Zinsenzuschüsse KPC	3 345,49	
2/900000+860000	Finanzverwaltung	Lohnzuschuss Bundessozialamt	10 317,00	
2/925000+859400	Ertragsanteile an gemeinschaftlichen Bundesabgaben	Ertragsanteile nach dem ABVS	4 456 527,54	
2/940000+860000	Bedarfszuweisungen	Bedarfszuweisung Bund gem. § 6 Abs. 1 KIG 2023	34 035,00	
2/941000+860000	Sonstige Finanzzuweisungen nach dem FAG 1)	Laufende Transferzahlungen von Bund	26 867,45	
6/240300+300000	Aufstockung KDG I	Zweckzuschuss Bund (KIP 2023)	226 902,00	
6/612800+300100	Radweg südlicher Ortsanfang bis Stefan-Denk-Straße	Zweckzuschuss Bund (KIP 2023)	226 902,00	

Haushaltskonto	Bezeichnung Ansatz	Bezeichnung Post	Summe Einzahlungen	Summe Auszahlungen
Transferzahlungen von/an Länder, Landesfonds, Landeskammern				
	Gesamtsumme Transferzahlungen von/an Länder, Landesfonds, Landeskammern		891 606,85	1 984 181,63
	Summe Kapitaltransfers		15 467,00	0,00
	Summe Laufende Transfers		876 139,85	1 984 181,63
2/240000+861000	Kindergarten Breiteneicher Straße	Zinsenzuschuss FSA	487,06	
2/240000+861100	Kindergarten Breiteneicher Straße	Zinsenzuschuss NÖ Schul- und Kdg-Fo	1 473,85	
2/240100+861000	Kindergarten Handel-Mazzetti-Weg	Zinsenzuschüsse KDG-Zubau 2015	3 943,62	
2/240200+861000	Kindergarten Getreidestraße	ZIZU NÖ Schul- und Kdg-Fonds	39 671,56	
2/240200+861100	Kindergarten Getreidestraße	NÖ Schul- und Kdg-Fonds	63 300,00	
2/240200+861200	Kindergarten Getreidestraße	Sonderförderung Ferienbetreuung	700,00	
2/240400+861000	Kleinkindbetreuung	ZIZU NÖ Schul- und Kdg-Fonds	26 635,59	
2/250000+861000	Ferienbetreuung	Landesförderung	3 683,33	
2/259100+861000	Jugendprojekte	KinderUNiversum Leader Förderung	12 724,29	
2/262000+861000	Sportplätze	Zinsenzuschuss FSA	108,96	
2/320000+861000	Musikschule	Subvention des Landes	388 503,54	
2/381000+861000	Maßnahmen der Kulturpflege	Landesbeihilfe Kulturveranstaltungen	3 000,00	
2/423000+861000	Essen auf Rädern	Landesförderung	7 464,36	
2/439000+861000	Sonstige Einrichtungen und Maßnahmen (Jugend)	Förderung Land NÖ Disco-Nachtbus	18 239,97	
2/612000+301000	Gemeindestraßen	Landesförderung RU3	4 269,00	
2/612000+861500	Gemeindestraßen	Zinsenzuschuss FSA	601,48	
2/789100+861000	Stadtmarketing	Transfers von Landeskammern	1 200,00	
2/831000+861300	Bad- und Erholungszentrum	Zinsenzuschuss Sanierung 2009	625,50	
2/831000+871000	Bad- und Erholungszentrum	Gemeinde-Bedarfszuweisungsmittel (energiesparende Maßnahmen)	500,00	
2/921000+861000	Zwischen Ländern und Gemeinden geteilte Abgaben	Ersatzzahlung Interessentenbeitrag (Land NÖ)	98 724,98	
2/940000+861000	Bedarfszuweisungen	Bedarfszuweisung Land gem. §26 FAG 2017	12 930,92	
2/940000+871100	Bedarfszuweisungen	Gemeinde-Bedarfszuweisungsmittel	40 370,84	
6/240300+301100	Aufstockung KDG I	Landesförderung Ökomanagement	3 780,00	
6/612600+301000	Straßenbau Dr. Eugen-Wüster-Weg	Landesförderung RU3	5 731,00	
6/612600+871000	Straßenbau Dr. Eugen-Wüster-Weg	Gemeinde-Bedarfszuweisungsmittel	150 000,00	
6/710000+301000	Land- und forstwirtschaftlicher Wegebau	Landesbeitrag	1 250,00	
6/710000+871000	Land- und forstwirtschaftlicher Wegebau	Gemeinde-Bedarfszuweisungsmittel	1 250,00	
6/850110+301000	WVA BA 14 - BVW Gründe	Förderung NÖWWF	437,00	
1/000000-757000	Gewählte Gemeindeorgane	Schulung der Gemeindefunktionäre		12 519,36
1/220000-751000	Berufsbildende Pflichtschulen	Berufsschülerhaltungsbeitrag		230 230,00
1/419000-751000	Sonstige Einrichtungen und Maßnahmen	Wohnsitzgemeindebeitrag/SHG		96 642,00
1/419000-751100	Sonstige Einrichtungen und Maßnahmen	Sozialhilfeumlage		1 365 112,90
1/439000-751000	Sonstige Einrichtungen und Maßnahmen (Jugend)	Jugendwohlfahrts-Umlage		262 069,39

Haushaltskonto	Bezeichnung Ansatz	Bezeichnung Post	Summe Einzahlungen	Summe Auszahlungen
Transferzahlungen von/an Länder, Landesfonds, Landeskammern				
	Gesamtsumme Transferzahlungen von/an Länder, Landesfonds, Landeskammern		891 606,85	1 984 181,63
	Summe Kapitaltransfers		15 467,00	0,00
	Summe Laufende Transfers		876 139,85	1 984 181,63
1/510000-751000	Medizinische Bereichsversorgung	Beitrag an Pensionsverband		17 607,98

Haushaltskonto	Bezeichnung Ansatz	Bezeichnung Post	Summe Einzahlungen	Summe Auszahlungen
Transferzahlungen von/an Gemeinden, Gemeindeverbände, Gemeindefonds				
	Gesamtsumme Transferzahlungen von/an Gemeinden, Gemeindeverbände, Gemeindefonds		1 467 837,44	3 949 040,26
	Summe Kapitaltransfers		2 339,14	0,00
	Summe Laufende Transfers		1 465 498,30	3 949 040,26
2/080000+816000	Pensionen (soweit nicht aufgeteilt)	Ersätze Pensionen	34 134,15	
2/080000+868000	Pensionen (soweit nicht aufgeteilt)	Pensionssicherungsbeitrag	5 393,08	
2/164000+862000	Förderung der Brandbekämpfung und Brandverhütung	Beitrag Gemeinde Wieselburg-Land	39 100,00	
2/164000+862100	Förderung der Brandbekämpfung und Brandverhütung	Abrechnung Wieselburg-Land	2 842,15	
2/211000+827000	Volksschulen	Personalkostenersatz Volksschule	258 366,50	
2/250000+862000	Ferienbetreuung	Beitrag Gemeinde Wieselburg-Land	7 905,97	
2/320000+827000	Musikschule	Personalkostenersätze fremder Musikschulen	22 588,44	
2/320000+862000	Musikschule	Beitrag Gemeinde Wieselburg-Land	225 780,05	
2/320000+862100	Musikschule	Beitrag Marktgem. Petzenkirchen	49 066,16	
2/320000+862200	Musikschule	Beitrag Gem. Bergland	89 092,74	
2/320000+862600	Musikschule	Beiträge anderer Gemeinden	9 530,70	
2/422000+302000	Tagesbetreuungszenrum	Kostenbeitrag Wieselburg-Land (Einrichtung)	2 339,14	
2/422000+862000	Tagesbetreuungszenrum	Beitrag Abgang - Wieselburg-Land	9 426,71	
2/439000+862000	Sonstige Einrichtungen und Maßnahmen (Jugend)	Gemeindebeiträge Disco-Nachtbus	52 177,94	
2/640000+862000	Einrichtungen und Maßnahmen nach der Straßenverkehrsordnung	Kostenersatz Gemeinden Leit- und Orientierungssystem	1 969,61	
2/789000+862000	Sonstige Einrichtungen und Maßnahmen (Wirtschaft)	Gemeindebeiträge IN-Region-Taxi	11 078,22	
2/850000+862000	Betriebe der Wasserversorgung	Kostenbeiträge Gemeinden	156 896,08	
2/851000+827000	Betriebe der Abwasserbeseitigung	Personalkostenersatz GAV	488 211,72	
2/851000+862000	Betriebe der Abwasserbeseitigung	Beitrag Gemeinde Wieselburg-Land	1 565,36	
2/851000+862200	Betriebe der Abwasserbeseitigung	ABA Beitrag Gemeinde Bergland	285,51	
2/851000+867100	Betriebe der Abwasserbeseitigung	Beitrag ABA Krottenthal	87,21	
1/000000-752100	Gewählte Gemeindeorgane	Beiträge an den Gemeindepensionsverband		16 624,04
1/022000-752100	Standesamt	Beitrag Standes- u. Staatsb.Verband		30 827,01
1/080000-752100	Pensionen (soweit nicht aufgeteilt)	Beiträge an den Gemeindepensionsverband		227 230,32
1/211000-752000	Volksschulen	Schulumlage VS Wieselburg		352 900,00
1/211000-752100	Volksschulen	Schulumlage andere Schulgemeinden		4 785,62
1/212000-752000	Mittelschulen	Schulumlage NMS Wieselburg		228 900,00
1/212000-752100	Mittelschulen	Schulumlagen andere Schulgemeinden		15 807,00
1/213000-752000	Sonderschulen	Schulumlagen andere Schulgemeinden		62 060,33
1/214000-752000	Polytechnische Schulen	Polytechnischer Lehrgang		10 721,41
1/320000-728800	Musikschule	Personalkostenersatz Musikschule Erlaufthal		6 370,87
1/320000-752100	Musikschule	Abrechnung Gemeinde Wieselburg-Land		30 880,05
1/320000-752200	Musikschule	Abrechnung Bergland		11 892,74
1/320000-752300	Musikschule	Abrechnung Petzenkirchen		6 066,16
1/439000-752000	Sonstige Einrichtungen und Maßnahmen (Jugend)	Abrechnung Beiträge Gemeinden Disco-Nachtbus		16 123,52

Haushaltskonto	Bezeichnung Ansatz	Bezeichnung Post	Summe Einzahlungen	Summe Auszahlungen
Transferzahlungen von/an Gemeinden, Gemeindeverbände, Gemeindefonds				
	Gesamtsumme Transferzahlungen von/an Gemeinden, Gemeindeverbände, Gemeindefonds		1 467 837,44	3 949 040,26
	Summe Kapitaltransfers		2 339,14	0,00
	Summe Laufende Transfers		1 465 498,30	3 949 040,26
1/562000-752000	Sprengelbeiträge	Sprengelbeitrag NOEKAS-Zweckaufwand		1 734 990,89
1/562100-752000	Sprengelbeiträge	NÖKAS Verwaltungsaufwand		26,18
1/616000-752000	Sonstige Straßen und Wege	Gemeinde Bergland (Kostenbeitrag Umfahrung)		20 000,00
1/631000-752000	Konkurrenzwässer	Beitrag Wasserverband Kl.Erlauf		509,00
1/851000-752000	Betriebe der Abwasserbeseitigung	Beitrag an den Abwasserverband		1 171 325,12
1/870000-752000	PV-Anlagen	Transfers an EEG		1 000,00
Transferzahlungen von/an Sozialversicherungsträger				
	Gesamtsumme Transferzahlungen von/an Sozialversicherungsträger		0,00	0,00
	Summe Kapitaltransfers		0,00	0,00
	Summe Laufende Transfers		0,00	0,00
Transferzahlungen von/an sonst. Träger des öffentlichen Rechts				
	Gesamtsumme Transferzahlungen von/an sonst. Träger des öffentlichen Rechts		3 909,66	4 500,00
	Summe Kapitaltransfers		0,00	0,00
	Summe Laufende Transfers		3 909,66	4 500,00
2/820000+863000	Wirtschaftshof	AMS Eingliederungsbeihilfe	3 909,66	
1/164000-754000	Förderung der Brandbekämpfung und Brandverhütung	Kostenbeitrag Besuch Einbeck		4 500,00
Gesamtsumme			7 588 756,83	5 937 721,89

Nachweis über Haushaltsrücklagen und
Zahlungsmittelreserven (Anlage 6b)

Haushaltsrücklagen		Rücklagenstand	Zuführungen	Entnahmen	Rücklagenstand	Zahlungsmittelreserven		
Nr.	Verwendungszweck	31.12.2022			31.12.2023	31.12.2022	31.12.2023	Konto-/Sparbuchnummer
8/9990934/00001	ABA Instandhaltungsrücklage	62 738,21	1 591,59		64 329,80	62 738,21	64 329,80	ZW 93 294093
8/9990934/00003	Stadtgemeinde Wieselburg-Pracher Sparkasse Nr. 0410-041503	93,92		93,92	0,00	93,92	0,00	ZW 95 294095
Zweckgebundene Haushaltsrücklagen		62 832,13	1 591,59	93,92	64 329,80	62 832,13	64 329,80	
8/9990935/00003	Eröffnungsrücklage	12 829 000,00		502 117,52	12 326 882,48			
Allgemeine Haushaltsrücklagen		12 829 000,00	0,00	502 117,52	12 326 882,48			
Gesamtsummen		12 891 832,13	1 591,59	502 211,44	12 391 212,28	62 832,13	64 329,80	

Einzelnachweis über Finanzschulden und Schuldendienst
(Anlage 6c)

Darlehen/Darlehensgeber Verwendung/Staat Aktenzahl	Laufzeit Währung/Zinssatz	Darlehenshöhe Gesamt	Buchwert 31.12.2022	Zugang	Tilgung	Zinsen	Summe Schulden- dienst	Schulden- dienst Ersätze	Kurs Gewinn/ -Verlust	Buchwert inkl. KG/KV 31.12.2023	Netto Schulden- dienst
--	------------------------------	-------------------------	------------------------	--------	---------	--------	------------------------------	--------------------------------	-----------------------------	---------------------------------------	------------------------------

1. Darlehen für Investitionszwecke**1.1. ... von Trägern des öffentlichen Rechts****1.1.1. ... von Bund, Bundesfonds, Bundeskammern****1.1.2. ... von Ländern, Landesfonds, Landesammern**

7/1 NÖ Wasserwirtschaftsfonds Wasserversorgung BA03/AT D-850000.0001	2004 - 2033 EUR/1,000% FIX verzinst	29 578,64	28 769,55							28 769,55	
7/2 NÖ Wasserwirtschaftsfonds WVA BA 10/AT D-850000.0002	2012 - 2042 EUR/1,000% FIX verzinst	21 231,87	20 651,79							20 651,79	
7/3 NÖ Wasserwirtschaftsfonds ABA BA 14/AT D-851000.0002	2011 - 2040 EUR/1,000% FIX verzinst	21 106,83	20 529,82							20 529,82	
7/4 NÖ Wasserwirtschaftsfonds Kanal BA 07/AT D-851000.0004	2004 - 2031 EUR/1,000% FIX verzinst	15 727,74	15 297,97							15 297,97	
7/5 NÖ Wasserwirtschaftsfonds Kanal ABA BA11/AT D-851000.0005	2008 - 2037 EUR/1,000% FIX verzinst	23 759,72	23 109,82							23 109,82	
7/9 NÖ Wasserwirtschaftsfonds WVA BA 06, Optimierung WVA/AT D-850000.0003	2011 - 2043 EUR/1,000% FIX verzinst	42 346,89	41 188,08							41 188,08	

1.1.3. ... von Gemeinden, Gemeindeverbänden, Gemeindefonds**1.1.4. ... von Sozialversicherungsträgern****1.1.5. ... von sonstigen Trägern des öffentlichen Rechts****1.2. ... von Beteiligungen der Gebietskörperschaft (ohne Finanzunternehmen)****1.3. ... von Unternehmen (ohne Beteiligungen und ohne Finanzunternehmen)**

Darlehen/Darlehensgeber Verwendung/Staat Aktenzahl	Laufzeit Währung/Zinssatz	Darlehenshöhe Gesamt	Buchwert 31.12.2022	Zugang	Tilgung	Zinsen	Summe Schulden- dienst	Schulden- dienst Ersätze	Kurs Gewinn/ -Verlust	Buchwert inkl. KG/KV 31.12.2023	Netto Schulden- dienst
1.4. ... von Finanzunternehmen											
1.4.1. ... von Finanzunternehmen im Inland											
3/2 BAWAG P.S.K. Freibadsanierung/AT 2	2002 - 2027 EUR/4,760% euribor6m	908 709,84	147 043,53		27 645,13	4 217,15	31 862,28			119 398,40	31 862,28
831000											
3/3 BAWAG P.S.K. Kindergarten I, Neubau 2009 FSA/AT	2009 - 2024 EUR/4,775% euribor3m	146 000,00	19 466,68		9 733,34	589,57	10 322,91	487,06		9 733,34	9 835,85
D-240000.0002 240000											
3/4 BAWAG P.S.K. Adaptierung Sportanlagen FSA/AT	2009 - 2024 EUR/4,775% euribor3m	45 000,00	6 000,00		3 000,00	181,71	3 181,71	108,96		3 000,00	3 072,75
D-262000.0001 262000											
3/5 BAWAG P.S.K. Straßenbau 2009 - FSA/AT	2009 - 2024 EUR/4,775% euribor3m	100 000,00	13 333,32		6 666,66	403,81	7 070,47			6 666,66	7 070,47
D-612000.0001 612000											
3/6 BAWAG P.S.K. Straßenbauprojekt 2009/AT	2009 - 2035 EUR/4,775% euribor3m	850 800,00	442 416,00		34 032,00	16 475,13	50 507,13			408 384,00	50 507,13
D-612000.0010 612000											
3/7 BAWAG P.S.K. Freibad Sanierung 2009/AT	2009 - 2024 EUR/4,775% euribor3m	195 000,00	26 000,00		13 000,00	787,44	13 787,44	625,50		13 000,00	13 161,94
D-831000.0001 831000											
3/9 BAWAG P.S.K. WVA BA 06, Optimierung WVA/AT	2013 - 2032 EUR/5,250% euribor6m	600 000,00	315 789,49		31 578,95	13 393,67	44 972,62			284 210,54	44 972,62
D-850000.0006 850000											
3/11 BAWAG P.S.K. Straßenbau 2013/AT	2013 - 2028 EUR/4,816% euribor6m	350 000,00	139 999,97		23 333,33	4 069,22	27 402,55	601,48		116 666,64	26 801,07
612000											
4/2 Volksbank Niederösterreich A WVA BA 10/AT	2012 - 2029 EUR/4,792% euribor6m	220 000,00	102 660,00		14 666,00	4 155,80	18 821,80			87 994,00	18 821,80
850000											

Rechnungsabschluss 2023
Einzelnachweis über Finanzschulden und Schuldendienst (Anlage 6c)

Stadtgemeinde Wieselburg

Darlehen/Darlehensgeber Verwendung/Staat Aktenzahl	Laufzeit Währung/Zinssatz	Darlehenshöhe Gesamt	Buchwert 31.12.2022	Zugang	Tilgung	Zinsen	Summe Schulden- dienst	Schulden- dienst Ersätze	Kurs Gewinn/ -Verlust	Buchwert inkl. KG/KV 31.12.2023	Netto Schulden- dienst
4/7 Volksbank Niederösterreich Kindergarten Neubau 2009/AT D240400.0001	A 2009 - 2024 EUR/4,792% euribor6m 240000	370 000,00	49 282,25		24 648,00	1 411,60	26 059,60	1 473,85		24 634,25	24 585,75
4/8 Volksbank Niederösterreich ABA BA 14/AT	A 2013 - 2029 EUR/4,792% euribor6m 851000	84 700,00	39 520,00		5 646,00	1 599,90	7 245,90			33 874,00	7 245,90
4/13 Volksbank Niederösterreich WVA BA 11/AT	A 2014 - 2029 EUR/4,792% euribor6m 850000	155 900,00	72 748,00		10 394,00	2 944,90	13 338,90			62 354,00	13 338,90
4/19 Volksbank Niederösterreich ABA BA 16 - Leitungskataster, Anteil ABA/AT	A 2016 - 2032 EUR/4,722% euribor6m 851000	236 676,00	157 784,00		15 778,40	6 022,61	21 801,01			142 005,60	21 801,01
4/20 Volksbank Niederösterreich ABA BA 16 - Leitungskataster, Anteil WVA/AT	A 2016 - 2032 EUR/4,722% euribor6m 850000	89 324,00	59 549,30		5 954,94	2 273,00	8 227,94			53 594,36	8 227,94
4/21 Volksbank Niederösterreich Zwieselprojekt (1. Bauteil)/AT 616100	A 2020 - 2045 EUR/0,980% FIX verzinst 616100	1 000 000,00	900 000,00		40 000,00	8 641,60	48 641,60			860 000,00	48 641,60
4/22 Volksbank Niederösterreich WVA BA 15, Grestner Straße und Manker Straße (2. Teil)/AT 850000	A 2020 - 2040 EUR/0,740% normal verzir 850000	506 000,00	455 400,00		25 300,00	3 261,40	28 561,40			430 100,00	28 561,40
4/23 Volksbank Niederösterreich Straßenbau Am Brunnenfeld (2. Teil)/AT 612000	A 2022 - 2037 EUR/4,648% euribor6m 612000	200 000,00	200 000,00		20 100,00	7 205,84	27 305,84			179 900,00	27 305,84
4/24 Volksbank Niederösterreich Radweg südlicher Ortsanfang bis Stefan-Denk-Straße/AT 612000	A 2023 - 2048 EUR/3,875% euribor6m 612000	710 700,00		710 700,00		1 224,00	1 224,00			710 700,00	1 224,00

Rechnungsabschluss 2023

Stadtgemeinde Wieselburg

Einzelnachweis über Finanzschulden und Schuldendienst (Anlage 6c)

Darlehen/Darlehensgeber Verwendung/Staat Aktenzahl	Laufzeit Währung/Zinssatz	Darlehenshöhe Gesamt	Buchwert 31.12.2022	Zugang	Tilgung	Zinsen	Summe Schulden- dienst	Schulden- dienst Ersätze	Kurs Gewinn/ -Verlust	Buchwert inkl. KG/KV 31.12.2023	Netto Schulden- dienst
9/1 Kommunalkredit Abwasserbeseitigung BA 05/AT D-851000.0007	1995 - 2034 EUR/3,000% FIX verzinst	416 996,72	186 606,18		13 132,46	5 500,42	18 632,88			173 473,72	18 632,88
10/3 Sparkasse Straßenbauprojekt 2010/AT D-612000.0011	2010 - 2025 EUR/4,935% euribor6m	100 000,00	21 369,24		6 827,79	778,63	7 606,42			14 541,45	7 606,42
10/4 Sparkasse WVA BA 15, Grestner Straße und Manker Straße (1. Teil)/AT 850000	2020 - 2035 EUR/0,870% FIX verzinst	467 000,00	377 681,14		29 992,55	3 220,73	33 213,28			347 688,59	33 213,28
10/5 Sparkasse Grundankäufe 2020 (1. Teil)/AT 840000	2020 - 2025 EUR/0,290% FIX verzinst	340 400,00	170 588,45		68 087,10	445,38	68 532,48			102 501,35	68 532,48
10/6 Sparkasse Grundankäufe 2020 (2. Teil)/AT 840000	2020 - 2025 EUR/0,280% FIX verzinst	630 500,00	379 217,18		126 098,42	973,60	127 072,02			253 118,76	127 072,02
10/7 Sparkasse WVA BA 17/AT 850000	2021 - 2046 EUR/0,550% FIX verzinst	462 000,00	443 520,00		18 480,00	2 413,95	20 893,95			425 040,00	20 893,95
11/14 Raiffeisenbank Mittleres M WVA BA 12/AT 850000	2015 - 2030 EUR/5,122% euribor6m	86 900,00	46 346,62		5 793,34	1 258,67	7 052,01			40 553,28	7 052,01
11/15 Raiffeisenbank Mittleres M ABA BA 15/AT 851000	2015 - 2025 EUR/5,122% euribor6m	56 700,00	17 010,00		5 670,00	426,18	6 096,18			11 340,00	6 096,18
11/17 Raiffeisenbank Mittleres M KDG Handel-Mazzetti-Weg Zubau/AT 240100	2015 - 2030 EUR/5,122% euribor6m	300 000,00	160 000,00		20 000,00	4 345,30	24 345,30	3 943,62		140 000,00	20 401,68

Darlehen/Darlehensgeber Verwendung/Staat Aktenzahl	Laufzeit Währung/Zinssatz	Darlehenshöhe Gesamt	Buchwert 31.12.2022	Zugang	Tilgung	Zinsen	Summe Schulden- dienst	Schulden- dienst Ersätze	Kurs Gewinn/ -Verlust	Buchwert inkl. KG/KV 31.12.2023	Netto Schulden- dienst
11/18 Raiffeisenbank Mittleres M Straßenbau Bahnhofsareal, Beethoven, straße, Am Bahnhof/AT 612000	normal verzir EUR/3,885%	2 928 300,00	2 459 772,00		117 132,00	78 123,24	195 255,24			2 342 640,00	195 255,24
11/19 Raiffeisenbank Mittleres M WVA BA 14/AT 850000	euribor6m EUR/3,608%	346 600,00	277 280,00		17 330,00	6 558,19	23 888,19			259 950,00	23 888,19
11/20 Raiffeisenbank Mittleres M ABA BA 17/AT 851000	euribor6m EUR/3,608%	539 100,00	452 844,00		21 564,00	10 771,49	32 335,49			431 280,00	32 335,49
11/21 Raiffeisenbank Mittleres M Neubau Feuerwehrhaus/AT 164000	FIX verzinst EUR/1,550%	1 600 000,00	1 376 000,00		64 000,00	20 956,00	84 956,00			1 312 000,00	84 956,00
11/22 Raiffeisenbank Mittleres M ABA BA 18/AT 851000	euribor6m EUR/3,966%	145 000,00	130 500,00		14 500,00	4 048,26	18 548,26			116 000,00	18 548,26
11/23 Raiffeisenbank Mittleres M Hochwasserschutz (1. Teil)/AT 639000	euribor6m EUR/4,422%	292 800,00	273 280,00		19 520,00	5 054,02	24 574,02			253 760,00	24 574,02
11/24 Raiffeisenbank Mittleres M Straßenbau Am Brunnenfeld (1. Teil)/AT 612000	euribor6m EUR/4,422%	400 000,00	384 000,00		16 000,00	7 197,04	23 197,04			368 000,00	23 197,04
11/25 Raiffeisenbank Mittleres M Hochwasserschutz (2. Teil)/AT 639000	FIX verzinst EUR/3,360%	264 100,00	264 100,00		17 606,66	5 841,89	23 448,55			246 493,34	23 448,55
11/27 Raiffeisenbank Mittleres M Aufstockung Kindergarten Breiteneicher Straße/AT 240000	FIX verzinst EUR/3,600%	880 600,00		880 600,00	17 612,00	880,60	18 492,60			862 988,00	18 492,60

1.4.2. ... von Finanzunternehmen im Ausland

Darlehen/Darlehensgeber Verwendung/Staat Aktenzahl	Laufzeit Währung/Zinssatz	Darlehenshöhe Gesamt	Buchwert 31.12.2022	Zugang	Tilgung	Zinsen	Summe Schulden- dienst	Schulden- dienst Ersätze	Kurs Gewinn/ -Verlust	Buchwert inkl. KG/KV 31.12.2023	Netto Schulden- dienst
1.5. ... von Sonstigen											
Zwischensumme			10 716 654,38	1 591 300,00	910 823,07	237 651,94	1 148 475,01	7 240,47	0,00	11 397 131,31	1 141 234,54
2. Finanzschulden für den laufenden Aufwand											
2.1. ... von Trägern des öffentlichen Rechts											
2.1.1. ... von Bund, Bundesfonds, Bundeskammern											
2.1.2. ... von Ländern, Landesfonds, Landeskammern											
2.1.3. ... von Gemeinden, Gemeindeverbänden, Gemeindefonds											
2.1.4. ... von Sozialversicherungsträgern											
2.1.5. ... von sonstigen Trägern des öffentlichen Rechts											
2.2. ... von Beteiligungen der Gebietskörperschaft (ohne Finanzunternehmungen)											
2.3. ... von Unternehmen (ohne Beteiligungen und ohne Finanzunternehmungen)											
2.4. ... von Finanzunternehmen											
2.4.1. ... von Finanzunternehmen im Inland											
2.4.2. ... von Finanzunternehmen im Ausland											
2.5. ... von Sonstigen											
Zwischensumme			0,00	0,00	0,00	0,00	0,00	0,00	0,00	0,00	0,00
SUMME (1 und 2)			10 716 654,38	1 591 300,00	910 823,07	237 651,94	1 148 475,01	7 240,47	0,00	11 397 131,31	1 141 234,54
Davon ohne A85-89			7 431 868,62	1 591 300,00	675 042,43	169 802,77	844 845,20	7 240,47	0,00	8 348 126,19	837 604,73
Davon A85-89			3 284 785,76	0,00	235 780,64	67 849,17	303 629,81	0,00	0,00	3 049 005,12	303 629,81

Nachweis über gegebene Darlehen

Rechnungsabschluss 2023

Stadtgemeinde Wieselburg

Nachweis über gegebene Darlehen

Nr.	Bezeichnung	Bemerkung	Stand 31.12.2022	Zugang	Abgang	Stand 31.12.2023
7/7000001/00001	Personal Nr.101		0,00	4 731,00	672,00	4 059,00
7/7000001/00020	Personal Nr. 815		3 438,00		1 375,20	2 062,80
7/7000001/00022	Personal Nr. 113		5 157,00		1 375,20	3 781,80
7/7000001/00023	Personal Nr. 705		4 927,80		1 375,20	3 552,60
7/7000001/00030	Personal Nr. 814		4 125,60		1 375,20	2 750,40
7/7000001/00032	Personal Nr. 907		0,00	3 789,00	471,00	3 318,00
7/7000001/00033	Personal Nr. 334 (alt: 905)		2 516,00		816,00	1 700,00
7/7000001/00035	Personal Nr. 1101		1 375,20		1 375,20	0,00
7/7000001/00036	Personal Nr. 321 (alt: 403)		3 055,00		780,00	2 275,00
7/7000001/00037	Personal Nr. 313 (alt: 306)		1 260,00		504,00	756,00
7/7000001/00038	Personal Nr. 322		4 140,00		1 242,00	2 898,00
7/7000001/00039	Personal Nr. 708		0,00	5 000,00		5 000,00
Gesamtsummen			29 994,60	13 520,00	11 361,00	32 153,60

Forderungen

Konto	Bezeichnung	Saldo lt. Konto 31.12.2022	Saldo lt. Konto 31.12.2023	Offen	Differenz
273000	Bezugsvorschüsse an private Haushalte	29 994,60	32 153,60	32 153,60	0,00
Summe		29 994,60	32 153,60	32 153,60	0,00

Nachweis über hausinterne Vergütungen (Anlage 6f)

Gruppenebene		Erträge	Aufwendungen
0	Vertretungskörper und allgemeine Verwaltung	102 172,58	30 639,27
1	Öffentliche Ordnung und Sicherheit	0,00	19 690,55
2	Unterricht, Erziehung, Sport und Wissenschaft	18 895,39	66 699,57
3	Kunst, Kultur und Kultus	0,00	10 986,51
4	Soziale Wohlfahrt und Wohnbauförderung	0,00	9 742,04
5	Gesundheit	0,00	1 857,23
6	Straßen- und Wasserbau, Verkehr	0,00	63 807,11
7	Wirtschaftsförderung	0,00	74 600,04
8	Dienstleistungen	1 016 003,37	886 150,62
9	Finanzwirtschaft	27 101,60	0,00
Summe		1 164 172,94	1 164 172,94
Nicht voranschlagswirksame Gebarung		Mittelaufbringung	Mittelverwendung
270	Finanzamt Vorsteuerbeträge (nicht voranschlagswirksame Gebarung)	0,00	0,00
360	Umsatzsteuer (nicht voranschlagswirksame Gebarung)	0,00	0,00
Summe		0,00	0,00

Anlagenspiegel Einzelkonten (Anlage 6g)

Ansatz	MVAG	Bezeichnung	Inbetrieb-	RND	ND	Buchwert	Zugänge/	Abgänge/	Wertaufholung+/ Wertminderung-	Abschreibung	Buchwert
	Konto		nahme			31.12.2022	+ Umbuchungen -				31.12.2023
010000	Gemeindeamt					6 607,68	0,00	0,00	0,00	4 462,72	2 144,96
	1025	Technische Anlagen, Fahrzeuge und Maschinen				8 670,00	0,00	0,00	0,00	4 335,00	4 335,00
	4/0150001/00283	VW e-Golf - SB 446EX - 2017	22.05.2017	1,0	8,0	8 670,00	0,00	0,00	0,00	4 335,00	4 335,00
	1026	Amts-, Betriebs- und Geschäftsausstattung				319,29	0,00	0,00	0,00	127,72	191,57
	4/0180001/00637	HP Laserdrucker 2018 Willatschek	31.12.2018	1,5	7,0	319,29	0,00	0,00	0,00	127,72	191,57
	4/0320001/00276	Fotoapparat Canon EOS 2011	27.12.2011	0,0	6,0	0,00	0,00	0,00	0,00	0,00	0,00
	4/0330001/00290	Ersatztelefon Vermittlung 2017	21.03.2017	0,0	5,0	0,00	0,00	0,00	0,00	0,00	0,00
	1311	Investitionszuschüsse von Trägern öffentlichen Rechts				-2 381,61	0,00	0,00	0,00	0,00	-2 381,61
	4/0150001/01503	KT VW e-Golf - SB 446EX - 2017 (Bundesförderung)	22.05.2017	0,0	8,0	-1 448,28	0,00	0,00	0,00	0,00	-1 448,28
	4/0150001/00293	KT VW e-Golf - SB 446EX - 2017 (Landesförderung)	22.05.2017	0,0	8,0	-933,33	0,00	0,00	0,00	0,00	-933,33
015000	Pressestelle, Amtsblätter und Öffentlichkeitsarbeit					80 345,92	0,00	0,00	0,00	18 702,45	61 643,47
	1010	Immaterielle Vermögenswerte				62 487,50	0,00	0,00	0,00	22 392,50	40 095,00
	4/0440001/00655	Homepage 2021	05.11.2021	1,5	4,0	23 450,00	0,00	0,00	0,00	9 380,00	14 070,00
	4/0440001/00656	Homepage AK-Modul 2021	25.03.2022	2,0	4,0	39 037,50	0,00	0,00	0,00	13 012,50	26 025,00
	1021	Grundstücke, Grundstückseinrichtungen und Infrastruktur				37 339,67	0,00	0,00	0,00	2 803,70	34 535,97
	4/0040012/01452	Aluverbundtafel f. Brückenwerbung Umfahrung 2021	28.06.2021	12,0	15,0	21 352,24	0,00	0,00	0,00	1 642,48	19 709,76
	4/0040012/01454	Plakatwand für Transparentstandort Ökoparkplatz 2021	17.11.2021	12,5	15,0	4 249,58	0,00	0,00	0,00	314,78	3 934,80
	4/0040012/01455	Plakatwand für Transparentstandort Stadionstraße 2021	13.12.2021	12,5	15,0	3 031,03	0,00	0,00	0,00	224,52	2 806,51
	4/0040012/01457	Litfaßsäule (Zwiesel-Platz) 2022	26.04.2022	13,0	15,0	3 409,21	0,00	0,00	0,00	243,52	3 165,69
	4/0040012/01458	Plakatdisplay bei Fahrbahnteiler Zur Autobahn (8 Stk.) 202: 07.03.2022	13,0	15,0	5 297,61	0,00	0,00	0,00	0,00	378,40	4 919,21
	1313	Investitionszuschüsse von übrigen				-19 481,25	0,00	0,00	0,00	-6 493,75	-12 987,50
	4/0440001/00658	KT Homepage AK-Modul 2021 (Förderung AK NÖ)	25.03.2022	2,0	4,0	-19 481,25	0,00	0,00	0,00	-6 493,75	-12 987,50
029000	Amtsgebäude					604 840,95	1 636,25	0,00	0,00	47 620,78	558 856,42
	1010	Immaterielle Vermögenswerte				3 699,35	1 636,25	0,00	0,00	3 439,23	1 896,37
	4/0440001/00279	EDV-Lizenzen 2019 Umstellung März	18.03.2019	0,0	4,0	0,00	0,00	0,00	0,00	0,00	0,00
	4/0440001/00649	EDV-Lizenzen Büroerweiterungen 2019 Arbeitsplatz Neubau	01.10.2019	0,0	4,0	493,92	0,00	0,00	0,00	493,92	0,00
	4/0440001/00650	Softwarelizenzen unter EUR 1.000,00 (Rathaus)	28.02.2020	0,0	1,0	0,00	1 636,25	0,00	0,00	1 636,25	0,00
	4/0440001/00659	Session-Sitzungsmanagement + Session-Net (Lizenzen) 2021	24.11.2021	2,0	4,0	1 761,98	0,00	0,00	0,00	587,33	1 174,65
	4/0440001/00661	Lizenz Fortinet-Firewall Rathaus (alle 3 Jahre Verlängerung)	09.03.2022	1,0	3,0	1 443,45	0,00	0,00	0,00	721,73	721,72
	1021	Grundstücke, Grundstückseinrichtungen und Infrastruktur				26 776,40	0,00	0,00	0,00	0,00	26 776,40
	1/0020001/01047	Grundstück Nr. 300, KG-Nr. 22143, Bauflächen, Hauptplatz	01.01.1900			26 776,40	0,00	0,00	0,00	0,00	26 776,40
	1022	Gebäude und Bauten				521 882,76	0,00	0,00	0,00	28 993,49	492 889,27
	2/0060001/00054	Rathaus	01.01.1991	17,0	50,0	521 882,76	0,00	0,00	0,00	28 993,49	492 889,27

Ansatz	MVAG Konto	Bezeichnung	Inbetrieb- nahme	RND	ND	Buchwert 31.12.2022	Zugänge/ + Umbuchungen -	Abgänge/	Wertaufholung+/ Wertminderung-	Abschreibung	Buchwert 31.12.2023
	2/0120001/00275	Heizungsanlage Rathaus 2006	25.10.2006	0,0	15,0	0,00	0,00	0,00	0,00	0,00	0,00
	1026	Amts-, Betriebs- und Geschäftsausstattung				52 482,44	0,00	0,00	0,00	15 188,06	37 294,38
	4/0110002/01464	Büromöbel Verwaltung 2019 Bauamt Zimmer 3	30.09.2019	5,5	10,0	17 981,99	0,00	0,00	0,00	2 766,46	15 215,53
	4/0110002/00286	Bürodrehstuhl Technisches Büro 2013	21.01.2013	0,0	10,0	0,00	0,00	0,00	0,00	0,00	0,00
	4/0110002/00289	Bürodrehstühle Verwaltung 2016	11.10.2016	2,5	10,0	889,47	0,00	0,00	0,00	254,13	635,34
	4/0180001/00278	EDV-Anlage 2019 Umstellung März	18.03.2019	2,0	7,0	24 397,93	0,00	0,00	0,00	8 132,64	16 265,29
	4/0180003/00472	EDV-Erweiterung 2019 Arbeitsplatz Neubacher-Käfer, Bau:	01.10.2019	0,0	4,0	1 052,65	0,00	0,00	0,00	1 052,65	0,00
	4/0180003/00474	EDV-Notebook (2 Stück) 2020 Willatschek (S-Nr: 5CG0117	20.04.2020	0,0	4,0	767,63	0,00	0,00	0,00	767,63	0,00
	4/0180003/00477	EDV-Notebook Lenovo ThinkPad E15 (1 Stück) 2021 Baua	02.05.2021	1,0	4,0	824,43	0,00	0,00	0,00	412,22	412,21
	4/0310001/00002	Defibrillator 2022 inkl. Wandkasten	29.03.2022	8,0	10,0	1 124,19	0,00	0,00	0,00	124,91	999,28
	4/0330001/00291	Erweiterung Telefonanlage (Bauamt, Buchhaltung) 2019	10.10.2019	0,5	5,0	608,58	0,00	0,00	0,00	405,72	202,86
	4/0340002/01432	Minibar Büro Bgm. 2019	07.05.2019	5,0	10,0	299,40	0,00	0,00	0,00	49,90	249,50
	4/0340002/00284	Kühlschrank Küche 1.OG 2010	18.06.2010	0,0	10,0	0,00	0,00	0,00	0,00	0,00	0,00
	4/0340002/00287	Waschmaschine 2014	11.11.2014	0,5	10,0	89,85	0,00	0,00	0,00	59,90	29,95
	4/0340002/00288	Geschirrspüler Küche 1.OG 2016	31.05.2016	2,0	10,0	385,20	0,00	0,00	0,00	128,40	256,80
	5/0110002/01433	Schiebetürschränke Zimmer 2 - 2019	22.05.2019	5,0	10,0	1 359,70	0,00	0,00	0,00	226,62	1 133,08
	5/0180001/00001	Netgear Switch 52 Port Serverraum (ProSafe S3300) 2022	11.01.2022	5,0	7,0	1 172,95	0,00	0,00	0,00	195,49	977,46
	5/0410001/00001	3-tlg Bilder f. Stiegenhaus - 3 Stück - 2020 (Ötscher - Hiesig	11.12.2020	1,5	5,0	1 528,47	0,00	0,00	0,00	611,39	917,08
031000	Amt für Raumordnung und Raumplanung					53 689,16	39 700,07	0,00	0,00	12 858,33	80 530,90
	1010	Immaterielle Vermögenswerte				53 689,16	39 700,07	0,00	0,00	12 858,33	80 530,90
	4/0440001/00304	Flächenwidmungsplan - 13. Änderung 2016	24.08.2016	2,5	10,0	1 825,02	0,00	0,00	0,00	521,43	1 303,59
	4/0440001/00339	Flächenwidmungsplan - 12. Änderung 2015	21.12.2015	1,5	10,0	2 199,24	0,00	0,00	0,00	879,70	1 319,54
	4/0440001/00340	Flächenwidmungsplan - Änderungen 2014	12.08.2014	0,5	10,0	698,66	0,00	0,00	0,00	465,77	232,89
	4/0440001/00341	Flächenwidmungsplan - Änderungen 2012	01.08.2012	0,0	10,0	0,00	0,00	0,00	0,00	0,00	0,00
	4/0440001/00342	Flächenwidmungsplan - Änderungen 2011	13.10.2011	0,0	10,0	0,00	0,00	0,00	0,00	0,00	0,00
	4/0440001/00343	Flächenwidmungsplan - Änderungen 2010	11.10.2010	0,0	10,0	0,00	0,00	0,00	0,00	0,00	0,00
	4/0440001/00344	Flächenwidmungsplan - Änderungen 2009	06.07.2009	0,0	10,0	0,00	0,00	0,00	0,00	0,00	0,00
	4/0440001/00632	Flächenwidmungsplan - 14. Änderung 2018	09.08.2018	4,5	10,0	7 200,02	0,00	0,00	0,00	1 309,09	5 890,93
	4/0440001/00648	Flächenwidmungsplan - 15. Änderung 2019	17.10.2019	5,5	10,0	14 299,36	0,00	0,00	0,00	2 199,90	12 099,46
	4/0440001/00652	Flächenwidmungsplan - 16. Änderung 2020	25.01.2021	7,0	10,0	2 627,30	0,00	0,00	0,00	328,41	2 298,89
	4/0440001/00653	Flächenwidmungsplan - 17. Änderung 2021	23.04.2021	7,0	10,0	13 765,40	0,00	0,00	0,00	1 720,68	12 044,72
	4/0440001/00660	Teilbebauungsplan Am Brunnenfeld (BVW-Gründe)	15.01.2022	8,0	10,0	1 093,12	0,00	0,00	0,00	121,46	971,66
	4/0440001/00662	Flächenwidmungsplan (18. Änderung) und Entwicklungskor	13.04.2022	8,0	10,0	9 981,04	36 269,08	0,00	0,00	5 098,02	41 152,10
	4/0440001/00663	Teilbebauungsplan Am Brunnenfeld (Aufschließungszone)	24.01.2023	9,0	10,0	0,00	846,37	0,00	0,00	84,64	761,73
	4/0440001/00664	Flächenwidmungsplan (19. Änderung)	23.10.2023	9,5	10,0	0,00	2 584,62	0,00	0,00	129,23	2 455,39

Ansatz	MVAG	Bezeichnung	Inbetrieb-	RND	ND	Buchwert	Zugänge/	Abgänge/	Wertaufholung+/	Abschreibung	Buchwert
	Konto		nahme			31.12.2022	+ Umbuchungen -	-	Wertminderung-		31.12.2023
060000	Beiträge an Verbände, Vereine und sonstige Organisationen					4 314,41	0,00	0,00	0,00	663,76	3 650,65
	1026	Amts-, Betriebs- und Geschäftsausstattung				4 314,41	0,00	0,00	0,00	663,76	3 650,65
	4/0110002/01463	Sonnenschirme 2019	24.09.2019	5,5	10,0	3 083,96	0,00	0,00	0,00	474,46	2 609,50
	4/0350004/00001	Lautsprechersystem mobil Omnitronic 2019 incl. Boxen unc	16.09.2019	5,5	10,0	1 230,45	0,00	0,00	0,00	189,30	1 041,15
	1313	Investitionszuschüsse von übrigen				0,00	0,00	0,00	0,00	0,00	0,00
	4/0350004/00004	KT Lautsprechersystem mobil Omnitronic Akku-Funkbox 2C	04.07.2023			0,00	0,00	0,00	0,00	0,00	0,00
120000	Allgemeine Angelegenheiten					0,00	12 500,00	0,00	0,00	1 250,00	11 250,00
	1026	Amts-, Betriebs- und Geschäftsausstattung				0,00	12 500,00	0,00	0,00	1 250,00	11 250,00
	4/0110002/01479	Einbauküche Polizeiposten Raikaplatz - 2023	30.01.2023	9,0	10,0	0,00	12 500,00	0,00	0,00	1 250,00	11 250,00
164000	Förderung der Brandbekämpfung und Brandverhütung					1 860 763,79	0,00	0,00	0,00	61 234,31	1 799 529,48
	1021	Grundstücke, Grundstückseinrichtungen und Infrastruktur				25 991,56	0,00	0,00	0,00	1 528,92	24 462,64
	2/0040008/00001	Feuerwehr Neubau 2018-2020 (Zaun, Notstromaggregat)	01.01.2020	16,0	20,0	25 991,56	0,00	0,00	0,00	1 528,92	24 462,64
	1022	Gebäude und Bauten				1 898 226,19	0,00	0,00	0,00	50 397,69	1 847 828,50
	2/0060001/01602	Feuerwehr Neubau 2018-2020 (Gebäude)	01.01.2020	46,0	50,0	1 736 923,84	0,00	0,00	0,00	36 955,83	1 699 968,01
	2/0120001/01630	Feuerwehr Neubau 2018-2020 (Heizungsanlage)	01.01.2020	11,0	15,0	161 302,35	0,00	0,00	0,00	13 441,86	147 860,49
	1026	Amts-, Betriebs- und Geschäftsausstattung				98 999,71	0,00	0,00	0,00	13 610,05	85 389,66
	2/0110002/00414	Feuerwehr Neubau 2018-2020 (Ausstattung, Alarm/Überwa	01.01.2020	6,0	10,0	75 141,49	0,00	0,00	0,00	10 734,50	64 406,99
	2/0190003/00001	Tauchpumpe Nautilus (2 Stk. 4/1 MJ2017 + 2 Stk. 8/1) 202	05.05.2021	7,0	10,0	7 132,52	0,00	0,00	0,00	891,57	6 240,95
	2/0190003/00003	2 Stk. Pumpsauger uClean PA-1455 KFG m. integrierter Pt	28.10.2021	7,5	10,0	3 247,98	0,00	0,00	0,00	382,12	2 865,86
	2/0330001/00001	Feuerwehr Neubau 2018-2020 (Telefonanlage)	01.01.2020	1,0	5,0	292,83	0,00	0,00	0,00	146,42	146,41
	4/0110002/01474	Jugendzelt inkl. Bodenbelag, Trennwand 2021	28.01.2021	7,0	10,0	3 422,60	0,00	0,00	0,00	427,83	2 994,77
	4/0110002/01477	Sprungpolster Losberger (16M) 2022	23.08.2022	8,5	10,0	9 762,29	0,00	0,00	0,00	1 027,61	8 734,68
	1311	Investitionszuschüsse von Trägern öffentlichen Rechts				-9 085,62	0,00	0,00	0,00	-1 039,20	-8 046,42
	2/0190003/00002	KT Tauchpumpe Nautilus (Gemeinde Wieselburg-Land) 20	20.05.2021	7,0	10,0	-3 176,92	0,00	0,00	0,00	-397,12	-2 779,80
	2/0190003/00004	KT Pumpsauger uClean PA-1455 KFG (Gemeinde Wieselb	05.11.2021	7,5	10,0	-1 623,98	0,00	0,00	0,00	-191,06	-1 432,92
	4/0110002/01478	KT Sprungpolster Losberger 16M (Gemeinde Wieselburg-L	23.08.2022	8,5	10,0	-4 284,72	0,00	0,00	0,00	-451,02	-3 833,70
	1313	Investitionszuschüsse von übrigen				-153 368,05	0,00	0,00	0,00	-3 263,15	-150 104,90
	2/0060001/01603	KT Feuerwehr Neubau 2018-2020 (Beitrag Feuerwehr)	01.01.2020	46,0	50,0	-153 368,05	0,00	0,00	0,00	-3 263,15	-150 104,90
179000	Sonstige Einrichtungen und Maßnahmen					1 317,64	0,00	0,00	0,00	164,71	1 152,93
	1026	Amts-, Betriebs- und Geschäftsausstattung				1 317,64	0,00	0,00	0,00	164,71	1 152,93
	4/0110002/01473	Metall-Gerätehaus f. Sandsacklager 2021	01.01.2021	7,0	10,0	1 317,64	0,00	0,00	0,00	164,71	1 152,93

Ansatz	MVAG	Bezeichnung	Inbetrieb-	RND	ND	Buchwert	Zugänge/	Abgänge/	Wertaufholung+/	Abschreibung	Buchwert
Konto			nahme			31.12.2022	+ Umbuchungen -		Wertminderung-		31.12.2023
240000		Kindergarten Breiteneicher Straße				620 028,06	851 018,35	230 682,00	0,00	38 528,60	1 201 835,81
1010		Immaterielle Vermögenswerte				0,00	0,00	0,00	0,00	0,00	0,00
5/0440001/00663		Softwarelizenzen unter EUR 1.000,00 (KDG 1)	30.06.2020	1,0	1,0	0,00	0,00	0,00	0,00	0,00	0,00
1021		Grundstücke, Grundstückseinrichtungen und Infrastruktur				178 060,25	0,00	0,00	0,00	2 625,54	175 434,71
1/0020001/01308		Grundstück Nr. 649/3, KG-Nr. 22143, Bauflächen, Breitenel 01.01.1900				44 382,80	0,00	0,00	0,00	0,00	44 382,80
1/0030001/01309		Grundstück Nr. 649/3, KG-Nr. 22143, Gärten, Breitenel 01.01.1900				115 380,61	0,00	0,00	0,00	0,00	115 380,61
5/0290003/00446		Breittrutsche 2017	16.11.2017	3,5	10,0	3 099,95	0,00	0,00	0,00	688,88	2 411,07
5/0290003/00643		Minivogelnest-Schaukel 2018	28.08.2018	4,5	10,0	2 318,59	0,00	0,00	0,00	421,56	1 897,03
5/0290003/00647		Zweifachschaukel 2021	12.10.2021	7,5	10,0	2 468,43	0,00	0,00	0,00	290,40	2 178,03
5/0290003/00648		Kletterpyramide 2021	12.10.2021	7,5	10,0	7 452,42	0,00	0,00	0,00	876,76	6 575,66
5/0290003/00650		Hängebrücke 2021	19.10.2021	7,5	10,0	2 957,45	0,00	0,00	0,00	347,94	2 609,51
1022		Gebäude und Bauten				653 367,76	851 018,35	0,00	0,00	48 867,82	1 455 518,29
3/0060001/01603		Aufstockung Kindergarten 1 - 2023	04.12.2023	49,5	50,0	570,00	750 456,40	0,00	0,00	7 510,26	743 516,14
3/0060001/01604		Kindergarten Sanierung Altbau 2023 (Fenstertausch, E-Inst	04.12.2023	16,5	50,0	0,00	100 561,95	0,00	0,00	2 957,70	97 604,25
3/0060001/00019		Kindergarten 2-gruppig 1989-1991	01.01.1990	16,0	50,0	226 676,70	0,00	0,00	0,00	13 333,92	213 342,78
3/0060001/00020		Zubau 3. Gruppe 2008-2010	31.12.2009	16,0	30,5	426 121,06	0,00	0,00	0,00	25 065,94	401 055,12
1025		Technische Anlagen, Fahrzeuge und Maschinen				1 972,39	0,00	0,00	0,00	262,99	1 709,40
5/0190003/00654		Fäkalienhebeanlage "Mini-Compacta" - 2020	06.10.2020	6,5	10,0	1 972,39	0,00	0,00	0,00	262,99	1 709,40
1026		Amts-, Betriebs- und Geschäftsausstattung				20 324,77	0,00	0,00	0,00	3 366,94	16 957,83
5/0110002/01434		Eck-Wandverbau 2019	17.04.2019	5,0	10,0	2 532,00	0,00	0,00	0,00	422,00	2 110,00
5/0110002/01471		Waldsofa - 2019	02.12.2019	5,5	10,0	351,55	0,00	0,00	0,00	54,08	297,47
5/0110002/01472		Nischenverbau f. Wickeltisch - 2019	12.12.2019	5,5	10,0	583,70	0,00	0,00	0,00	89,80	493,90
5/0110002/01473		Einbauküche 2020	02.06.2020	6,0	10,0	2 506,38	0,00	0,00	0,00	358,05	2 148,33
5/0110002/01475		Kaffeeküche-Vorraum mit Wandpaneel & Schuhkorpus - 20	16.11.2020	6,5	10,0	1 380,00	0,00	0,00	0,00	184,00	1 196,00
5/0110002/01476		2 Kästen (Abstellraum f. Spielzeug - Gruppe 1 u. 2) - 2020	16.11.2020	6,5	10,0	6 990,00	0,00	0,00	0,00	932,00	6 058,00
5/0110002/01485		Wandverbau mit Drehtüren (Büro) 2022	30.08.2022	8,5	10,0	2 233,92	0,00	0,00	0,00	235,15	1 998,77
5/0110002/00442		Sonnensegel 2011	29.06.2011	0,0	10,0	0,00	0,00	0,00	0,00	0,00	0,00
5/0110002/00443		Portfolioschränke 2012	31.12.2012	0,0	10,0	0,00	0,00	0,00	0,00	0,00	0,00
5/0110002/00445		Gartengarnituren 2016	20.12.2016	2,5	10,0	1 155,00	0,00	0,00	0,00	330,00	825,00
5/0110002/00639		Outdoor-Kinderküche 2018	17.04.2018	4,0	10,0	282,92	0,00	0,00	0,00	56,58	226,34
5/0110002/00640		Metallgerätehaus 2018	02.05.2018	4,0	10,0	782,12	0,00	0,00	0,00	156,42	625,70
5/0110002/00641		Tretford-Teppich 2018	15.06.2018	4,0	10,0	375,26	0,00	0,00	0,00	75,05	300,21
5/0180003/00002		Notebook Dell Latitude 5520 + Monitor - 2021 (Noteobok : 3	31.05.2021	1,0	4,0	731,50	0,00	0,00	0,00	365,75	365,75
5/0340002/00444		Geschirrspüler (Aufenthaltsraum Personal / Altbau) 2014	04.12.2014	0,5	10,0	65,20	0,00	0,00	0,00	43,47	21,73
5/0340002/00642		Waschmaschine 2018	17.08.2018	4,5	10,0	355,22	0,00	0,00	0,00	64,59	290,63

Ansatz	MVAG	Bezeichnung	Inbetrieb-	RND	ND	Buchwert	Zugänge/	Abgänge/	Wertaufholung+/	Abschreibung	Buchwert
Konto			nahme			31.12.2022	+ Umbuchungen -		Wertminderung-		31.12.2023
1311		Investitionszuschüsse von Trägern öffentlichen Rechts				-233 697,11	0,00	230 682,00	0,00	-16 594,69	-447 784,42
3/0060001/01475		KT Kindergarten 2-gruppig 1989-1991 (NÖ Schul- u. KDG-I 31.12.1990	16,0	50,0		-45 573,94	0,00	0,00	0,00	-2 680,82	-42 893,12
3/0060001/01476		KT Zubau 3. Gruppe 2008-2010 (NÖ Schul- u. KDG-Fonds 21.07.2010	16,0	30,5		-180 949,14	0,00	0,00	0,00	-10 644,07	-170 305,07
3/0060001/01605		KT - Aufstockung Kindergarten 1 (Bundesförderung KIP) - 2 04.12.2023	49,5	50,0		0,00	0,00	226 902,00	0,00	-2 269,02	-224 632,98
3/0060001/01606		KT Aufstockung Kindergarten 1 (Landesförderung - Ökoma 04.12.2023	49,5	50,0		0,00	0,00	3 780,00	0,00	-37,80	-3 742,20
5/0110002/01478		KT Einbauküche 2020 (NÖ Schul- u. KDG-Fonds)	10.05.2021	6,0	9,0	-622,22	0,00	0,00	0,00	-88,89	-533,33
5/0110002/01479		KT 2 Kästen (Abstellraum f. Spielzeug - Gruppe 1 u. 2) - 20 10.05.2021	6,5	9,5		-1 697,36	0,00	0,00	0,00	-226,31	-1 471,05
5/0110002/01480		KT Kaffeeküche-Vorraum mit Wandpaneel & Schuhkorpus 10.05.2021	6,5	9,5		-335,52	0,00	0,00	0,00	-44,74	-290,78
5/0190003/00655		KT Fäkalienhebeanlage "Mini-Compacta" - 2020 (NÖ Schul 10.05.2021	6,5	9,5		-513,16	0,00	0,00	0,00	-68,42	-444,74
5/0290003/00644		KT Breitrutsche 2017 (NÖ Schul- u. KDG-Fonds)	10.05.2021	3,5	6,5	-605,77	0,00	0,00	0,00	-134,62	-471,15
5/0290003/00651		KT Zweifachschaukel 2021	17.05.2022	7,5	9,5	-626,32	0,00	0,00	0,00	-73,68	-552,64
5/0290003/00652		KT Kletterpyramide 2021	17.05.2022	7,5	9,5	-1 968,42	0,00	0,00	0,00	-231,58	-1 736,84
5/0290003/00653		KT Hängebrücke 2021	17.05.2022	7,5	9,5	-805,26	0,00	0,00	0,00	-94,74	-710,52
240100		Kindergarten Handel-Mazzetti-Weg				1 257 495,98	30 025,00	0,00	0,00	44 441,15	1 243 079,83
1010		Immaterielle Vermögenswerte				0,00	25,00	0,00	0,00	25,00	0,00
5/0440001/00664		Softwarelizenzen unter EUR 1.000,00 (KDG 2)	30.06.2020	1,0	1,0	0,00	25,00	0,00	0,00	25,00	0,00
1021		Grundstücke, Grundstückseinrichtungen und Infrastruktur				272 550,24	0,00	0,00	0,00	3 548,63	269 001,61
1/0020001/01216		Grundstück Nr. 248/60, KG-Nr. 22143, Bauflächen, Handel- 01.01.1900				76 074,32	0,00	0,00	0,00	0,00	76 074,32
1/0030001/01217		Grundstück Nr. 248/60, KG-Nr. 22143, Gärten, Handel-Maz 01.01.1900				150 593,41	0,00	0,00	0,00	0,00	150 593,41
3/0040008/00002		Zaun Richtung Wohnwelt 2021	30.03.2021	17,0	20,0	2 198,27	0,00	0,00	0,00	122,13	2 076,14
5/0040013/00458		Spielplatz-Neugestaltung 2017	09.05.2017	13,0	20,0	38 459,33	0,00	0,00	0,00	2 747,10	35 712,23
5/0290003/00456		Kletterturm 2016	14.12.2016	2,5	10,0	385,00	0,00	0,00	0,00	110,00	275,00
5/0290003/00646		Dreifachschaukel 2021	29.09.2021	7,5	10,0	4 839,91	0,00	0,00	0,00	569,40	4 270,51
1022		Gebäude und Bauten				982 886,69	0,00	0,00	0,00	39 315,47	943 571,22
3/0060001/00053		Kindergarten 4-gruppig	01.01.1998	24,0	50,0	751 469,04	0,00	0,00	0,00	30 058,76	721 410,28
3/0060001/00613		Zubau 2015 Speiseraum, Multifunktionsraum, Abstellraum, 31.12.2015	24,0	32,5	231 417,65	0,00	0,00	0,00	0,00	9 256,71	222 160,94
1024		Sonderanlagen				0,00	30 000,00	0,00	0,00	0,00	30 000,00
5/0120001/00001		PV-Anlage Kindergarten II 2023 (AiB)	21.11.2023			0,00	30 000,00	0,00	0,00	0,00	30 000,00
1026		Amts-, Betriebs- und Geschäftsausstattung				9 439,99	0,00	0,00	0,00	1 847,29	7 592,70
5/0070002/00001		Zubau Spielhütte mit Drehtüre u. Alegefächer (KDG2) - 20 17.12.2020	16,5	20,0	1 424,84	0,00	0,00	0,00	0,00	81,42	1 343,42
5/0110002/01474		Sonnensegel 2020	23.06.2020	6,0	10,0	1 845,76	0,00	0,00	0,00	263,68	1 582,08
5/0110002/01477		Schuhrost m. Metallauflage u. Buchenholzstollen (KDG2) - 17.12.2020	6,5	10,0	1 009,09	0,00	0,00	0,00	0,00	134,55	874,54
5/0110002/01482		Wasserspielset Poseidon 2022	10.05.2022	8,0	10,0	815,01	0,00	0,00	0,00	90,56	724,45
5/0110002/00447		Verwandlungshochstühle 2010	25.02.2010	0,0	10,0	0,00	0,00	0,00	0,00	0,00	0,00
5/0110002/00448		Wandverbau mit Schiebetür 2010	31.12.2010	0,0	10,0	0,00	0,00	0,00	0,00	0,00	0,00
5/0110002/00450		Portfolioschränke 2012	23.10.2012	0,0	10,0	0,00	0,00	0,00	0,00	0,00	0,00

Ansatz	MVAG Konto	Bezeichnung	Inbetrieb- nahme	RND	ND	Buchwert 31.12.2022	Zugänge/ + Umbuchungen -	Abgänge/	Wertaufholung+/ Wertminderung-	Abschreibung	Buchwert 31.12.2023
	5/0110002/00452	Deckenschienen Bewegungsraum 2013	17.10.2013	0,0	10,0	107,65	0,00	0,00	0,00	107,65	0,00
	5/0110002/00644	Schrankergänzung 2018 Aufbewahrung Turngeräte	14.03.2018	4,0	10,0	1 042,58	0,00	0,00	0,00	208,52	834,06
	5/0110002/00645	Sonnenschirm 2018	23.05.2018	4,0	10,0	630,47	0,00	0,00	0,00	126,09	504,38
	5/0180003/00001	PC Kindergarten 2 - 2021	10.03.2021	1,0	4,0	915,05	0,00	0,00	0,00	457,53	457,52
	5/0290003/00457	Trapez-Sprungkasten 2016	14.12.2016	2,5	10,0	269,15	0,00	0,00	0,00	76,90	192,25
	5/0340002/01464	Waschmaschine 2019	23.07.2019	5,5	10,0	444,74	0,00	0,00	0,00	68,42	376,32
	5/0340002/01465	Einscheibenmaschine + Wassersauger 2019	30.07.2019	5,5	10,0	636,37	0,00	0,00	0,00	97,90	538,47
	5/0340002/01473	Geschirrspüler 2013	12.11.2013	0,0	10,0	29,13	0,00	0,00	0,00	29,13	0,00
	5/0340002/00451	Dampfreiniger 2013	20.09.2013	0,0	10,0	38,85	0,00	0,00	0,00	38,85	0,00
	5/0340002/00455	Wäschetrockner 2016	18.10.2016	2,5	10,0	231,30	0,00	0,00	0,00	66,09	165,21
	1311	Investitionszuschüsse von Trägern öffentlichen Rechts				-7 380,94	0,00	0,00	0,00	-295,24	-7 085,70
	3/0060001/01602	KT Zubau 2015 Speiseraum, Multifunktionsraum, Abstellrat	18.07.2016	24,0	32,5	-7 380,94	0,00	0,00	0,00	-295,24	-7 085,70
240200	Kindergarten Getreidestraße					1 203,75	0,00	0,00	0,00	133,75	1 070,00
	1010	Immaterielle Vermögenswerte				0,00	0,00	0,00	0,00	0,00	0,00
	5/0440001/00666	Softwarelizenzen unter EUR 1.000,00 (KDG 3)	07.07.2021	1,0	1,0	0,00	0,00	0,00	0,00	0,00	0,00
	1026	Amts-, Betriebs- und Geschäftsausstattung				1 203,75	0,00	0,00	0,00	133,75	1 070,00
	5/0340002/01475	Staubsauger (Kobold VT300 inkl. Zubehör) 2022	29.03.2022	8,0	10,0	1 203,75	0,00	0,00	0,00	133,75	1 070,00
240400	Kleinkindbetreuung					0,00	1 348,92	0,00	0,00	134,89	1 214,03
	1026	Amts-, Betriebs- und Geschäftsausstattung				0,00	1 348,92	0,00	0,00	134,89	1 214,03
	5/0340002/01477	Staubsauger (Kobold VT300 inkl. Zubehör) 2023	30.03.2023	9,0	10,0	0,00	1 348,92	0,00	0,00	134,89	1 214,03
262000	Sportplätze					1 064,69	0,00	0,00	0,00	57,55	1 007,14
	1021	Grundstücke, Grundstückseinrichtungen und Infrastruktur				1 064,69	0,00	0,00	0,00	57,55	1 007,14
	2/0040008/00003	Zaun Sportplatz 2021	06.09.2021	17,5	20,0	1 064,69	0,00	0,00	0,00	57,55	1 007,14
269000	Sonstige Einrichtungen und Maßnahmen (Sport)					1 186,92	0,00	0,00	0,00	131,88	1 055,04
	1026	Amts-, Betriebs- und Geschäftsausstattung				1 186,92	0,00	0,00	0,00	131,88	1 055,04
	4/0310001/00001	Defibrillator 2022 inkl. Wandkasten	29.03.2022	8,0	10,0	1 186,92	0,00	0,00	0,00	131,88	1 055,04
320000	Musikschule					1 356 474,52	794,71	0,00	0,00	52 784,19	1 304 485,04
	1010	Immaterielle Vermögenswerte				3 573,00	794,71	0,00	0,00	1 985,71	2 382,00
	4/0440001/00651	Softwarelizenzen unter EUR 1.000,00 (Musikschule)	30.06.2020	0,0	1,0	0,00	794,71	0,00	0,00	794,71	0,00
	4/0440001/00657	Homepage Musikschule 2022	30.05.2022	2,0	4,0	3 573,00	0,00	0,00	0,00	1 191,00	2 382,00
	1021	Grundstücke, Grundstückseinrichtungen und Infrastruktur				135 660,58	0,00	0,00	0,00	0,00	135 660,58
	1/0020001/01384	Grundstück Nr. .23/1, KG-Nr. 22142, Bauflächen, Weinzierl	01.01.1900			22 586,23	0,00	0,00	0,00	0,00	22 586,23

Ansatz	MVAG	Bezeichnung	Inbetrieb-	RND	ND	Buchwert	Zugänge/	Abgänge/	Wertaufholung+/	Abschreibung	Buchwert
	Konto		nahme			31.12.2022	+ Umbuchungen -		Wertminderung-		31.12.2023
	1/0020004/01387	Grundstück Nr. .57, KG-Nr. 22142, Sonstige Straßenverke	01.01.1900			429,59	0,00	0,00	0,00	0,00	429,59
	1/0020004/01390	Grundstück Nr. 665/2, KG-Nr. 22142, Sonstige, Weinzierl-V	01.01.1900			9 906,70	0,00	0,00	0,00	0,00	9 906,70
	1/0030001/01385	Grundstück Nr. .23/1, KG-Nr. 22142, Gärten, Weinzierl-Wei	01.01.1900			19 422,86	0,00	0,00	0,00	0,00	19 422,86
	1/0030001/01386	Grundstück Nr. .57, KG-Nr. 22142, Gärten Gärten, 32,00 m	01.01.1900			1 666,30	0,00	0,00	0,00	0,00	1 666,30
	1/0030001/01389	Grundstück Nr. 665/2, KG-Nr. 22142, Gärten, Weinzierl-We	01.01.1900			81 648,90	0,00	0,00	0,00	0,00	81 648,90
1022		Gebäude und Bauten				1 196 324,33	0,00	0,00	0,00	47 852,97	1 148 471,36
	2/0060001/00134	Musikschulgebäude	01.01.1998	24,0	50,0	1 196 324,33	0,00	0,00	0,00	47 852,97	1 148 471,36
1026		Amts-, Betriebs- und Geschäftsausstattung				22 088,31	0,00	0,00	0,00	3 014,43	19 073,88
	4/0110002/01465	Holzregal - Archiv Leihinstrumente 2019	30.09.2019	5,5	10,0	564,13	0,00	0,00	0,00	86,79	477,34
	4/0110002/00460	Aktivbox RCF 312A - 2010	29.12.2010	0,0	10,0	0,00	0,00	0,00	0,00	0,00	0,00
	4/0110002/00463	Aktivbox RCF 312A - 2011	03.01.2011	0,0	10,0	0,00	0,00	0,00	0,00	0,00	0,00
	4/0180003/00469	PC Direktion 2017	19.06.2017	0,0	4,0	0,00	0,00	0,00	0,00	0,00	0,00
	4/0180003/00470	PC Lehrer 2017	19.06.2017	0,0	4,0	0,00	0,00	0,00	0,00	0,00	0,00
	4/0180003/00471	Beamer BENQ MW533 - 2017	28.12.2017	0,0	4,0	0,00	0,00	0,00	0,00	0,00	0,00
	4/0180003/00476	PC Sekretariat 2020	30.07.2020	0,5	4,0	441,45	0,00	0,00	0,00	294,30	147,15
	4/0290007/01436	Piano Nord Stage 3 88 - 2019	15.01.2019	15,0	20,0	2 640,00	0,00	0,00	0,00	165,00	2 475,00
	4/0290007/01437	Bassquerflöte Pearl 2020	04.03.2020	16,0	20,0	2 861,95	0,00	0,00	0,00	168,35	2 693,60
	4/0290007/01439	Tam Tam (Gong) - 2021	20.12.2021	17,5	20,0	910,20	0,00	0,00	0,00	49,20	861,00
	4/0290007/00459	Digitalpiano Roland FP-7 - 2010	18.06.2010	6,0	20,0	521,15	0,00	0,00	0,00	74,45	446,70
	4/0290007/00461	Cello 1/2 SPYB60VCS - 2011	18.10.2011	7,5	20,0	371,88	0,00	0,00	0,00	43,75	328,13
	4/0290007/00462	Kontrabass YB40DBS - 2012	31.01.2012	8,0	20,0	720,00	0,00	0,00	0,00	80,00	640,00
	4/0290007/00465	Cello 3/4 - 2013	08.10.2013	9,5	20,0	430,50	0,00	0,00	0,00	41,00	389,50
	4/0290007/00467	B-Klarinette Schreiber D12 - 2015	15.09.2015	11,5	20,0	624,38	0,00	0,00	0,00	49,95	574,43
	4/0290007/00468	Pianos Irmier P118 (2 Stk.) - 2016	30.03.2016	12,0	20,0	4 609,80	0,00	0,00	0,00	354,60	4 255,20
	4/0290007/00472	Schlagzeug RMV Concept X5 - 2009	18.06.2009	5,0	20,0	276,00	0,00	0,00	0,00	46,00	230,00
	4/0290007/00473	B-Kinderklarinette Venus CL-220 - 2009	28.10.2009	5,5	20,0	146,25	0,00	0,00	0,00	22,50	123,75
	4/0290007/00474	Altblockflöte Pearl PFA-201S - 2008	17.01.2008	4,0	20,0	347,50	0,00	0,00	0,00	69,50	278,00
	4/0290007/00475	Bassblockflöte Paetzold - 2008	03.09.2008	4,5	20,0	427,63	0,00	0,00	0,00	77,75	349,88
	4/0290007/00476	B-Bassklarinette Yamaha YCL-221II - 2008	30.12.2008	4,5	20,0	498,85	0,00	0,00	0,00	90,70	408,15
	4/0290007/00477	Steirische Harmonika 3/2 - 2006	27.11.2006	2,5	20,0	140,00	0,00	0,00	0,00	40,00	100,00
	4/0290007/00478	Harfe Einfachpedal - 2007	03.12.2007	3,5	20,0	1 084,39	0,00	0,00	0,00	240,98	843,41
	4/0290007/00479	Tenorsaxophon Yamaha YTS-275 - 2004	13.09.2004	0,5	20,0	89,25	0,00	0,00	0,00	59,50	29,75
	4/0290007/00571	B-Klarinette Schreiber D12 - 2005	26.09.2005	1,5	20,0	75,00	0,00	0,00	0,00	30,00	45,00
	4/0290007/00572	Digitalpiano Casio PX-110 - 2007	31.01.2007	3,0	20,0	110,00	0,00	0,00	0,00	27,50	82,50
	4/0290007/00573	Schlagwerkset Yamaha Power Slight - 2001	27.12.2001	0,0	20,0	0,00	0,00	0,00	0,00	0,00	0,00
	4/0310001/00003	Defibrillator 2022 inkl. Wandkasten	29.03.2022	8,0	10,0	1 186,92	0,00	0,00	0,00	131,88	1 055,04
	4/0330001/00292	Telefonanlage Musikschule 2020	11.09.2020	1,5	5,0	835,76	0,00	0,00	0,00	334,30	501,46
	4/0340002/00464	Reinigungsautomat Turbolava 2013	17.09.2013	0,0	10,0	69,15	0,00	0,00	0,00	69,15	0,00

Ansatz	MVAG Konto	Bezeichnung	Inbetrieb- nahme	RND	ND	Buchwert 31.12.2022	Zugänge/ + Umbuchungen	Abgänge/ -	Wertaufholung+/ Wertminderung-	Abschreibung	Buchwert 31.12.2023
	4/0340002/00466	Einscheiben-Poliermaschine 2015	10.03.2015	1,0	10,0	236,37	0,00	0,00	0,00	118,19	118,18
	4/0340002/00648	Geschirrspüler 2018	20.12.2018	4,5	10,0	453,70	0,00	0,00	0,00	82,49	371,21
	4/0350004/00002	Mikrofon Dual Set Plus OC 818 (SNr.: 023-10000302) - 202	23.07.2021	7,5	10,0	1 416,10	0,00	0,00	0,00	166,60	1 249,50
	1311	Investitionszuschüsse von Trägern öffentlichen Rechts				-1 171,70	0,00	0,00	0,00	-68,92	-1 102,78
	4/0290007/01438	KT Bassquerflöte Pearl 2020 (Landesförderung)	26.05.2020	16,0	20,0	-1 171,70	0,00	0,00	0,00	-68,92	-1 102,78
360000	Museum für Ur- und Frühgeschichte					53 084,96	0,00	0,00	0,00	2 416,54	50 668,42
	1022	Gebäude und Bauten				59 887,86	0,00	0,00	0,00	2 548,42	57 339,44
	2/0060001/00491	Errichtung 1992-1996 (Gebäude)	31.12.1996	22,5	50,0	59 887,86	0,00	0,00	0,00	2 548,42	57 339,44
	1026	Amts-, Betriebs- und Geschäftsausstattung				1 736,14	0,00	0,00	0,00	231,49	1 504,65
	2/0130002/00001	Alarmanlage Museum 2020	19.11.2020	6,5	10,0	1 736,14	0,00	0,00	0,00	231,49	1 504,65
	4/0110002/00625	Errichtung 1992-1996 (Einrichtung)	31.12.1996	0,0	10,0	0,00	0,00	0,00	0,00	0,00	0,00
	1027	Kulturgüter				0,00	0,00	0,00	0,00	0,00	0,00
	4/0400003/00676	Sammlung Museum für Ur- und Frühgeschichte	01.01.1900			0,00	0,00	0,00	0,00	0,00	0,00
	1311	Investitionszuschüsse von Trägern öffentlichen Rechts				-8 539,04	0,00	0,00	0,00	-363,37	-8 175,67
	2/0060001/01577	KT Errichtung 1992-1996 (Gebäude) (Beihilfe Land NÖ)	31.12.1993	22,5	50,0	-5 123,43	0,00	0,00	0,00	-218,02	-4 905,41
	2/0060001/00624	KT Errichtung 1992-1996 (Gebäude) (Bundeszuschuss)	31.12.1994	22,5	50,0	-3 415,61	0,00	0,00	0,00	-145,35	-3 270,26
361000	Nichtwissenschaftliche Archive					91,93	0,00	0,00	0,00	61,29	30,64
	1010	Immaterielle Vermögenswerte				0,00	0,00	0,00	0,00	0,00	0,00
	4/0440001/00647	AUGIAS-Express 6-Lizenz Histor. Archiv 2018 2. Lizenz	15.01.2018	0,0	4,0	0,00	0,00	0,00	0,00	0,00	0,00
	1026	Amts-, Betriebs- und Geschäftsausstattung				91,93	0,00	0,00	0,00	61,29	30,64
	4/0180001/00301	CZUR A3-Dokumentenscanner Histor. Archiv 2017	12.12.2017	0,5	7,0	91,93	0,00	0,00	0,00	61,29	30,64
	1027	Kulturgüter				0,00	0,00	0,00	0,00	0,00	0,00
	4/0400003/00675	Sammlung Historisches Archiv	01.01.1900			0,00	0,00	0,00	0,00	0,00	0,00
380000	Einrichtungen der Kulturpflege					3 200,00	0,00	0,00	0,00	0,00	3 200,00
	1027	Kulturgüter				3 200,00	0,00	0,00	0,00	0,00	3 200,00
	4/0060004/00001	Kriegerdenkmal	01.01.1900			0,00	0,00	0,00	0,00	0,00	0,00
	4/0060004/00002	Bartensteinkapelle	01.01.1900			0,00	0,00	0,00	0,00	0,00	0,00
	4/0400003/00117	Albertinerfiguren	01.01.1900			0,00	0,00	0,00	0,00	0,00	0,00
	4/0400003/01471	Kabas Skulptur - Gymnasium	01.01.1900			0,00	0,00	0,00	0,00	0,00	0,00
	4/0400003/01472	Nepomuk-Holzstatue - Umfahrungs-Kreisverkehr Petzenkir	22.10.2020			3 200,00	0,00	0,00	0,00	0,00	3 200,00
	4/0400003/00015	Brückenheiligen	01.01.1900			0,00	0,00	0,00	0,00	0,00	0,00
	4/0400003/00056	Kabas Skulptur "Rote Blüte" - Schlosspark	01.01.1900			0,00	0,00	0,00	0,00	0,00	0,00
	4/0400003/00057	Wehrmann	01.01.1900			0,00	0,00	0,00	0,00	0,00	0,00

Ansatz	MVAG	Bezeichnung	Inbetrieb-	RND	ND	Buchwert	Zugänge/	Abgänge/	Wertaufholung+/	Abschreibung	Buchwert
	Konto		nahme			31.12.2022	+ Umbuchungen -		Wertminderung-		31.12.2023
	4/0400003/00060	Kabas Skulptur - Bogenbrücke	01.01.1900			0,00	0,00	0,00	0,00	0,00	0,00
	4/0400003/00672	Brunnen Hauptplatz (Kabas)	01.01.1900			0,00	0,00	0,00	0,00	0,00	0,00
	4/0400003/00674	Kabas Skulptur - Vorplatz Rathaus	01.01.1900			0,00	0,00	0,00	0,00	0,00	0,00
420000	Seniorenwohnheim/Betreutes Wohnen					5 721,57	1 710,00	0,00	0,00	1 263,90	6 167,67
	1026	Amts-, Betriebs- und Geschäftsausstattung				5 721,57	1 710,00	0,00	0,00	1 263,90	6 167,67
	4/0100005/00001	Fernsehsessel f. Betreutes Wohnen (Mieter Haus 4/3) - 202	14.11.2022	8,5	10,0	1 371,80	0,00	0,00	0,00	144,40	1 227,40
	4/0100005/00002	Fernsehsessel f. Betreutes Wohnen (Mieter Haus 4/4) - 202	30.05.2023	9,0	10,0	0,00	1 710,00	0,00	0,00	171,00	1 539,00
	4/0110002/00209	Ausstattung 2017	05.07.2017	3,5	10,0	1 962,83	0,00	0,00	0,00	436,18	1 526,65
	4/0290003/00441	Laufband f. Betreutes Wohnen (Mieter Haus 4/4) - 2020	22.01.2020	6,0	10,0	699,99	0,00	0,00	0,00	100,00	599,99
	4/0290003/00442	Laufband f. Betreutes Wohnen (Mieter Haus 4/2) - 2020	03.11.2020	6,5	10,0	749,99	0,00	0,00	0,00	100,00	649,99
	4/0410001/00001	Fernseher (Samsung 65") f. Betreutes Wohnen (Mieter Hau	14.01.2021	2,0	5,0	936,96	0,00	0,00	0,00	312,32	624,64
422000	Tagesbetreuungszenrum					12 605,98	4 678,27	2 339,14	0,00	2 225,49	12 719,62
	1010	Immaterielle Vermögenswerte				0,00	0,00	0,00	0,00	0,00	0,00
	5/0440001/00661	Softwarelizenzen unter EUR 1.000,00 (Tagesbetreuungsze	30.06.2020	1,0	1,0	0,00	0,00	0,00	0,00	0,00	0,00
	1026	Amts-, Betriebs- und Geschäftsausstattung				28 756,62	4 678,27	0,00	0,00	4 766,63	28 668,26
	4/0110002/01466	Einrichtung Tagesbetreuung 2020	14.04.2020	6,0	10,0	28 534,12	0,00	0,00	0,00	4 076,30	24 457,82
	4/0110002/01480	Wandschränke (2 Stk.) 2023	02.05.2023	9,0	10,0	0,00	4 678,27	0,00	0,00	467,83	4 210,44
	4/0180003/00475	EDV-Notebook Tagesbetreuungszenrum - 2020 S-Nr. 3BK	18.05.2020	0,0	4,0	222,50	0,00	0,00	0,00	222,50	0,00
	1311	Investitionszuschüsse von Trägern öffentlichen Rechts				-16 150,64	0,00	2 339,14	0,00	-2 541,14	-15 948,64
	4/0110002/01468	KT Einrichtung Tagesbetreuung 2020 (Beitrag Gmd.Wiesel	06.05.2020	6,0	10,0	-16 150,64	0,00	0,00	0,00	-2 307,23	-13 843,41
	4/0110002/01481	KT Wandschränke (2 Stk.) 2023 (Beitrag Gmd.Wieselburg-	25.05.2023	9,0	10,0	0,00	0,00	2 339,14	0,00	-233,91	-2 105,23
423000	Essen auf Rädern					11 273,27	0,00	0,00	0,00	0,00	11 273,27
	1026	Amts-, Betriebs- und Geschäftsausstattung				11 273,27	0,00	0,00	0,00	0,00	11 273,27
	4/0340001/01411	Hauptspeiseteller (Festwert)	01.01.1900			1 285,12	0,00	0,00	0,00	0,00	1 285,12
	4/0340001/01412	Deckel groß (Festwert)	01.01.1900			400,40	0,00	0,00	0,00	0,00	400,40
	4/0340001/01413	Deckel klein (Festwert)	01.01.1900			443,75	0,00	0,00	0,00	0,00	443,75
	4/0340001/01414	Suppenschalen (Festwert)	01.01.1900			1 464,44	0,00	0,00	0,00	0,00	1 464,44
	4/0340001/01416	Verschlussschieber (Festwert)	01.01.1900			174,44	0,00	0,00	0,00	0,00	174,44
	4/0340001/01417	Unterteile Box (Festwert)	01.01.1900			3 367,68	0,00	0,00	0,00	0,00	3 367,68
	4/0340001/01418	Oberteile Box (Festwert)	01.01.1900			3 242,88	0,00	0,00	0,00	0,00	3 242,88
	4/0340001/01419	Traggestelle f. 2 Boxen (Festwert)	01.01.1900			117,49	0,00	0,00	0,00	0,00	117,49
	4/0340001/01421	Traggestelle f. 4 Boxen (Festwert)	01.01.1900			636,60	0,00	0,00	0,00	0,00	636,60
	4/0340001/01422	Traggestelle f. 6 Boxen (Festwert)	01.01.1900			140,47	0,00	0,00	0,00	0,00	140,47

Ansatz	MVAG Konto	Bezeichnung	Inbetrieb- nahme	RND	ND	Buchwert 31.12.2022	Zugänge/ + Umbuchungen -	Abgänge/	Wertaufholung+/ Wertminderung-	Abschreibung	Buchwert 31.12.2023
424000	Community Nurse					3 495,24	0,00	1 771,22	0,00	722,27	1 001,75
	1010	Immaterielle Vermögenswerte				0,00	0,00	0,00	0,00	0,00	0,00
	5/0440001/00667	Softwarelizenzen unter EUR 1.000,00 (Community Nursing	01.01.2022	1,0	1,0	0,00	0,00	0,00	0,00	0,00	0,00
	1026	Amts-, Betriebs- und Geschäftsausstattung				3 495,24	0,00	1 771,22	0,00	722,27	1 001,75
	5/0110002/01483	E-Fahrrad (KTM Macina Tour P510) - 2022	10.06.2022	8,0	10,0	1 992,62	0,00	1 771,22	0,00	221,40	0,00
	5/0180003/00003	EDV-Notebook (2 Stück) Community Nursing 2022	20.04.2022	2,0	4,0	1 502,62	0,00	0,00	0,00	500,87	1 001,75
530000	Rettungsdienste					0,00	22 651,09	0,00	0,00	1 132,55	21 518,54
	1025	Technische Anlagen, Fahrzeuge und Maschinen				0,00	22 651,09	0,00	0,00	1 132,55	21 518,54
	4/0310001/00004	Corpuls 3 EKG-Monitor 2023	10.08.2023	9,5	10,0	0,00	22 651,09	0,00	0,00	1 132,55	21 518,54
612000	Gemeindestraßen					9 370 595,10	1 126 806,94	238 497,00	0,00	444 853,33	9 814 051,71
	1021	Grundstücke, Grundstückseinrichtungen und Infrastruktur				9 755 724,23	1 126 806,94	0,00	0,00	460 650,05	10 421 881,12
	2/0040001/01476	Gemeindestraßen befestigt - Zustandsklasse 1	01.07.2011	20,5	33,0	2 044 930,46	0,00	0,00	0,00	95 113,04	1 949 817,42
	2/0040001/01477	Gemeindestraßen befestigt - Zustandsklasse 2	01.07.2005	14,5	33,0	1 818 687,01	0,00	0,00	0,00	117 334,65	1 701 352,36
	2/0040001/01478	Gemeindestraßen befestigt - Zustandsklasse 3	01.07.1998	7,5	33,0	405 721,11	0,00	0,00	0,00	47 731,90	357 989,21
	2/0040001/01479	Gemeindestraßen befestigt - Zustandsklasse 4	01.07.1992	1,5	33,0	41 370,46	0,00	0,00	0,00	16 548,18	24 822,28
	2/0040001/01481	Gemeindestraßen unbefestigt - Zustandsklasse 3	01.07.1989	0,0	33,0	0,00	0,00	0,00	0,00	0,00	0,00
	2/0040001/01605	Straßenbau Am Brunnenfeld (BVW-Gründe) 2018-2022	31.12.2022	31,5	33,0	555 211,89	143 107,67	0,00	0,00	19 319,50	679 000,06
	2/0040001/01606	Rad/Gehweg 2019-2020 Furtgasse bis Brücke Breiteneiche	01.06.2020	29,0	33,0	450 893,04	0,00	0,00	0,00	15 029,77	435 863,27
	2/0040001/01609	Straßenbau Betriebsgebiet Zeiselgraben 2020 (AiB)			123 541,90	0,00	0,00	0,00	0,00	0,00	123 541,90
	2/0040001/01613	Radweg südlicher Ortsanfang bis Stefan-Denk-Straße 2021	31.12.2023	32,5	33,0	228 438,67	705 416,48	0,00	0,00	14 082,80	919 772,35
	2/0040001/01615	Straßenbau Bereich Stadtquartier (Wiener Straße) 2021	01.12.2021	30,5	33,0	159 808,87	0,00	0,00	0,00	5 073,30	154 735,57
	2/0040001/01616	Straßenerneuerung Ybbser Straße 2021-2022	22.12.2022	31,5	33,0	68 507,63	0,00	0,00	0,00	2 107,93	66 399,70
	2/0040001/01624	Straßenbau Gehsteig Rottenhauser Straße (Bereich Hausw	11.09.2023	32,5	33,0	0,00	89 605,61	0,00	0,00	1 357,66	88 247,95
	2/0040001/01625	Straßenbau Abbiegespur Wiener Straße 2024 (AiB)	07.03.2023			0,00	2 325,60	0,00	0,00	0,00	2 325,60
	2/0040001/01626	Straßenbau Dr.Eugen-Wüster-Weg 2023 (AiB)	31.05.2023			0,00	120 028,67	0,00	0,00	0,00	120 028,67
	2/0040001/01628	Straßenbau Verbreiterung Sandweg 2023	20.07.2023	32,5	33,0	0,00	63 665,56	0,00	0,00	964,63	62 700,93
	2/0040001/01630	Straßenbau Auwaldweg 2023 (AiB)	12.12.2023			0,00	2 657,35	0,00	0,00	0,00	2 657,35
	2/0040001/00619	Bahnhofsareal u. Beethovenstraße 2018-2019	31.05.2019	28,0	33,0	2 197 746,26	0,00	0,00	0,00	75 784,35	2 121 961,91
	2/0040004/01420	Bogenbrücke 2001-2002	31.12.2002	18,5	40,0	180 394,91	0,00	0,00	0,00	9 251,02	171 143,89
	2/0040004/01426	Brückensanierung Erlauf-Breiteneicher Straße 2018-2019	26.07.2019	35,5	40,0	454 372,95	0,00	0,00	0,00	12 448,57	441 924,38
	2/0040004/01455	Fußgängerbrücke Busbahnhof 2018-2019	31.05.2019	35,0	40,0	1 026 099,07	0,00	0,00	0,00	28 502,75	997 596,32
	1024	Sonderanlagen				11 692,30	0,00	0,00	0,00	599,60	11 092,70
	2/0270001/00004	E-Fahrrad-Ladestationen (Stadtquartier, Hauptplatz) 2022	31.08.2022	18,5	20,0	7 220,53	0,00	0,00	0,00	370,28	6 850,25
	2/0270001/00006	Stromtankstelle Rathausplatz 2022	22.12.2022	18,5	20,0	4 471,77	0,00	0,00	0,00	229,32	4 242,45

Ansatz	MVAG Konto	Bezeichnung	Inbetrieb- nahme	RND	ND	Buchwert 31.12.2022	Zugänge/ + Umbuchungen -	Abgänge/	Wertaufholung+/ Wertminderung-	Abschreibung	Buchwert 31.12.2023
	1026	Amts-, Betriebs- und Geschäftsausstattung				7 248,60	0,00	0,00	0,00	774,01	6 474,59
	2/0110002/00419	Trinkbrunnen Nebenanlage Stadtquartier 2022	23.03.2022	8,0	10,0	1 881,25	0,00	0,00	0,00	209,03	1 672,22
	4/0040010/00005	Metallsitzbänke (rot) - 4 Stück 2022 Am Brunnenfeld	15.07.2022	8,5	10,0	5 367,35	0,00	0,00	0,00	564,98	4 802,37
	1311	Investitionszuschüsse von Trägern öffentlichen Rechts				-305 329,31	0,00	238 152,00	0,00	-13 762,26	-529 719,05
	2/0040001/01437	KT Bahnhofsareal u. Beethovenstraße 2018-2019 (Landesf	28.12.2018	27,5	33,0	-159 256,06	0,00	0,00	0,00	-5 587,93	-153 668,13
	2/0040001/01474	KT Bahnhofsareal u. Beethovenstraße 2018-2019 (Clever M	19.09.2019	28,5	33,0	-8 939,39	0,00	0,00	0,00	-303,03	-8 636,36
	2/0040001/01603	KT Bahnhofsareal u. Beethovenstraße 2018-2019 (Bundesf	01.02.2018	28,0	33,0	-62 970,20	0,00	0,00	0,00	-2 171,39	-60 798,81
	2/0040001/01610	KT Rad/Gehweg 2019-2020 Furtgasse bis Brücke Breitenf	03.11.2020	29,0	32,5	-2 344,33	0,00	0,00	0,00	-78,14	-2 266,19
	2/0040001/01617	KT Straßenbau Am Brunnenfeld (Land NÖ Raumordnung) :	31.12.2022	31,5	33,0	-46 721,21	0,00	0,00	0,00	-1 437,58	-45 283,63
	2/0040001/01618	KT Rad/Gehweg 2019-2020 (Raumordnungsförderung Lar	16.12.2021	29,0	31,5	-14 285,71	0,00	0,00	0,00	-476,19	-13 809,52
	2/0040001/01619	KT Rad/Gehweg 2019-2020 (Gemeindewegdotation) Furtg	04.02.2022	29,0	31,0	-2 061,29	0,00	0,00	0,00	-68,71	-1 992,58
	2/0040001/01621	KT Straßenbau Am Brunnenfeld (BVW-Gründe) (Landesfö	31.12.2022	31,5	33,0	-1 231,06	0,00	0,00	0,00	-37,88	-1 193,18
	2/0040001/01622	KT Straßenerneuerung Ybbser Straße (Land NÖ Raumordr	22.12.2022	31,5	33,0	-2 596,06	0,00	0,00	0,00	-79,88	-2 516,18
	2/0040001/01623	KT Straßenbau Betriebsgebiet Zeiselgraben (Land NÖ Rau				-4 924,00	0,00	0,00	0,00	0,00	-4 924,00
	2/0040001/01627	KT Radweg südlicher Ortsanfang bis Stefan-Denk-Straße 2	31.12.2023	32,5	33,0	0,00	0,00	226 902,00	0,00	-3 437,91	-223 464,09
	2/0040001/01631	KT Straßenbau Gehsteig Rottenhauser Straße (Bereich Ha	11.09.2023	32,5	33,0	0,00	0,00	1 250,00	0,00	-18,94	-1 231,06
	2/0040001/01632	KT Straßenbau Gehsteig Rottenhauser Straße (Bereich Ha	11.09.2023	32,5	33,0	0,00	0,00	2 462,00	0,00	-37,30	-2 424,70
	2/0040001/01633	KT Straßenbau Verbreiterung Sandweg (Land NÖ Raumord	20.07.2023	32,5	33,0	0,00	0,00	1 807,00	0,00	-27,38	-1 779,62
	2/0040001/01634	KT Straßenbau Dr.Eugen-Wüster-Weg (Land NÖ Raumord	21.12.2023			0,00	0,00	5 731,00	0,00	0,00	-5 731,00
	1313	Investitionszuschüsse von übrigen				-98 740,72	0,00	345,00	0,00	-3 408,07	-95 677,65
	2/0040001/01438	KT Bahnhofsareal u. Beethovenstraße 2018-2019 (Beiträge	31.05.2019	28,0	33,0	-97 753,92	0,00	0,00	0,00	-3 370,82	-94 383,10
	2/0040001/01611	KT Jagdpacht 2020-2021	17.11.2020	29,0	32,5	-647,03	0,00	0,00	0,00	-21,57	-625,46
	2/0040001/01620	KT Jagdpacht 2022	31.12.2022	31,5	33,0	-339,77	0,00	0,00	0,00	-10,45	-329,32
	2/0040001/01629	KT Jagdpacht 2023	31.12.2023	32,5	33,0	0,00	0,00	345,00	0,00	-5,23	-339,77
616000	Sonstige Straßen und Wege					916 388,44	1 731,63	0,00	0,00	30 797,42	887 322,65
	1021	Grundstücke, Grundstückseinrichtungen und Infrastruktur				915 218,50	1 731,63	0,00	0,00	30 692,81	886 257,32
	2/0040001/01607	Zwieselprojekt - Bauphase I (Uferweg, Rad-/Gehweg) 2020	18.09.2020	29,5	33,0	690 911,55	0,00	0,00	0,00	22 652,84	668 258,71
	2/0040001/01608	Straßenbau Ökoparkplatz Bahnhofstraße 2020	15.12.2020	29,5	33,0	179 038,13	0,00	0,00	0,00	5 870,10	173 168,03
	2/0040010/00001	Möblierung Erlauftaler Radweg (Treffpunkt Zwiesel-Platz) 2	28.06.2021	7,0	10,0	5 479,20	0,00	0,00	0,00	684,90	4 794,30
	2/0040012/01461	Zwieselprojekt - Bauphase II (Beleuchtung u. E-Infrastrukt				25 611,09	0,00	0,00	0,00	0,00	25 611,09
	2/0110002/00415	Trinkbrunnen (Moser-Hütte) 2021	27.08.2021	7,5	10,0	4 415,46	0,00	0,00	0,00	519,47	3 895,99
	2/0110002/00418	Zwieselprojekt - Mistkübel (4 Stk.) 2021	30.09.2021	7,5	10,0	5 976,25	0,00	0,00	0,00	703,09	5 273,16
	2/0270001/00002	E-Fahrrad-Ladestation (Moser-Hütte) 2021	27.08.2021	17,5	20,0	3 786,82	0,00	0,00	0,00	204,69	3 582,13
	4/0040012/01465	Schrankenanlage b. Einfahrt Moserhütte zu VPL1 - 2023	02.11.2023	14,5	15,0	0,00	1 731,63	0,00	0,00	57,72	1 673,91
	1024	Sonderanlagen				4 752,21	0,00	0,00	0,00	243,70	4 508,51
	2/0270001/00005	Stromtankstelle Ökoparkplatz 2022	22.12.2022	18,5	20,0	4 752,21	0,00	0,00	0,00	243,70	4 508,51

Ansatz	MVAG	Bezeichnung	Inbetrieb-	RND	ND	Buchwert	Zugänge/	Abgänge/	Wertaufholung+/	Abschreibung	Buchwert
	Konto		nahme			31.12.2022	+ Umbuchungen -		Wertminderung-		31.12.2023
	1311	Investitionszuschüsse von Trägern öffentlichen Rechts				-3 582,27	0,00	0,00	0,00	-139,09	-3 443,18
	2/0040001/01612	KT Straßenbau Ökoparkplatz Bahnhofstraße 2020 (Landes	22.12.2020	29,5	33,0	-3 327,27	0,00	0,00	0,00	-109,09	-3 218,18
	2/0110002/00416	KT Trinkbrunnen (Moser-Hütte) 2021 (Landesförderung)	29.09.2021	7,5	10,0	-255,00	0,00	0,00	0,00	-30,00	-225,00
639000	Sonstige Einrichtungen und Maßnahmen					610 377,52	0,00	0,00	0,00	3 177,76	607 199,76
	1022	Gebäude und Bauten				60 377,52	0,00	0,00	0,00	3 177,76	57 199,76
	2/0070002/00003	Hochwasserschutzgebäude Zwieselplatz 2022	30.05.2022	18,0	20,0	60 377,52	0,00	0,00	0,00	3 177,76	57 199,76
	1026	Amts-, Betriebs- und Geschäftsausstattung				0,00	0,00	0,00	0,00	0,00	0,00
	2/0370001/00617	Notfallcontainer 2011	31.12.2011	0,0	10,0	0,00	0,00	0,00	0,00	0,00	0,00
	1028	Geleistete Anzahlungen für Anlagen und Anlagen in Bau				550 000,00	0,00	0,00	0,00	0,00	550 000,00
	2/0470001/00001	Hochwasserschutz Große und Kleine Erlauf 2018-2022 (Ail				550 000,00	0,00	0,00	0,00	0,00	550 000,00
639100	Hangwässerschutzmaßnahmen					60 612,75	127 989,37	0,00	0,00	5 300,38	183 301,74
	1023	Wasser- und Abwasserbauten und -anlagen				27 079,74	25 794,18	0,00	0,00	52,09	52 821,83
	2/0470001/00002	Schutz vor Hangwässer Planung/Vorentwurf (AiB) - Schulb	28.03.2022			27 079,74	17 460,00	0,00	0,00	0,00	44 539,74
	2/0470001/00005	Schutz vor Hangwässer - Einlaufbauwerk Rottenhauser Str	17.10.2023	79,5	80,0	0,00	8 334,18	0,00	0,00	52,09	8 282,09
	1026	Amts-, Betriebs- und Geschäftsausstattung				33 533,01	15 224,03	0,00	0,00	5 248,29	43 508,75
	4/0130002/00001	Boxwallelemente (268 Stück) - mobiler Hochwasserschutz	02.03.2022	8,0	10,0	33 533,01	0,00	0,00	0,00	3 725,89	29 807,12
	4/0190003/00600	Schmutzwasserpumpe GRINDEX MAJOR N 400V (2 Stück	20.03.2023	9,0	10,0	0,00	15 224,03	0,00	0,00	1 522,40	13 701,63
	1028	Geleistete Anzahlungen für Anlagen und Anlagen in Bau				0,00	86 971,16	0,00	0,00	0,00	86 971,16
	2/0470001/00003	Schutz vor Hangwässer (AiB) - Rückhaltebecken Krüglinge				0,00	86 971,16	0,00	0,00	0,00	86 971,16
640000	Einrichtungen und Maßnahmen nach der Straßenverkehrsordnung					385 160,69	8 212,61	1 269,05	0,00	31 325,34	360 778,91
	1021	Grundstücke, Grundstückseinrichtungen und Infrastruktur				472 924,36	8 212,61	1 269,05	0,00	37 887,42	441 980,50
	2/0040012/01463	Kreisverkehre Umfahrung Nord/Mitte/Süd 2021	30.06.2021	12,0	15,0	119 759,12	0,00	0,00	0,00	9 212,24	110 546,88
	2/0040012/01468	Überregionale Wegweiser Umfahrung 2021	22.12.2021	12,5	15,0	24 974,98	0,00	0,00	0,00	1 850,00	23 124,98
	4/0040012/01439	Beschilderungssystem 2006	17.05.2006	0,0	15,0	0,00	0,00	0,00	0,00	0,00	0,00
	4/0040012/01440	Beschilderungssystem 2007	25.04.2007	0,0	15,0	0,00	0,00	0,00	0,00	0,00	0,00
	4/0040012/01441	LED-Geschwindigkeitsanzeigen 2014 Krüglinger Straße au	30.09.2014	5,5	15,0	5 999,17	0,00	1 269,05	0,00	1 028,71	3 701,41
	4/0040012/01442	LED-Geschwindigkeitsanzeigen 2015 Stadionstr.,KDG I, Br	11.08.2015	6,5	15,0	16 821,00	0,00	0,00	0,00	2 242,80	14 578,20
	4/0040012/01443	LED-Geschwindigkeitsanzeigen 2017 2x Pfarrhofgasse/Sch	07.11.2017	8,5	15,0	4 849,56	0,00	0,00	0,00	510,48	4 339,08
	4/0040012/01444	LED-Geschwindigkeitsanzeigen 2019 Ybbser Straße 2x, W	09.04.2019	10,0	15,0	8 499,34	0,00	0,00	0,00	772,67	7 726,67
	4/0040012/01445	Verkehrsspiegel 2019 A.Stifter/Riedmüllerstr.2x, Bartenstei	21.10.2019	10,5	15,0	3 150,48	0,00	0,00	0,00	273,95	2 876,53
	4/0040012/01448	Verkehrsspiegel 2020 A.Stifter/GrillparzerStr.	23.09.2020	15,0	15,0	0,00	0,00	0,00	0,00	0,00	0,00
	4/0040012/01449	Digitale Wegweiser Umfahrung Wieselburg 2021 (Leit- und	26.05.2021	12,0	15,0	107 254,48	0,00	0,00	0,00	8 250,34	99 004,14
	4/0040012/01450	Digitale Wegweiser innerorts 2021 (Leit- und Orientierungs	24.08.2021	12,5	15,0	130 430,99	0,00	0,00	0,00	9 661,55	120 769,44
	4/0040012/01451	LED-Geschwindigkeitsanzeigen 2020 1x GrillparzerStr. / 1x	29.10.2020	11,5	15,0	9 748,81	0,00	0,00	0,00	779,90	8 968,91

Ansatz	MVAG Konto	Bezeichnung	Inbetrieb- nahme	RND	ND	Buchwert 31.12.2022	Zugänge/ + Umbuchungen -	Abgänge/ -	Wertaufholung+/ Wertminderung-	Abschreibung	Buchwert 31.12.2023
	4/0040012/01453	Parkleitsystem 2021	16.12.2021	12,5	15,0	31 781,94	0,00	0,00	0,00	2 354,22	29 427,72
	4/0040012/01456	LED-Geschwindigkeitsanzeige 2021 Krüglinger Straße einv	12.11.2021	12,5	15,0	2 150,57	0,00	0,00	0,00	159,30	1 991,27
	4/0040012/01461	LED-Geschwindigkeitsanzeige 2022 Hamerlingstraße beids	25.07.2022	13,5	15,0	7 503,92	0,00	0,00	0,00	517,51	6 986,41
	4/0040012/01466	LED-Geschwindigkeitsanzeige 2023 Erlaufpromenade	24.10.2023	14,5	15,0	0,00	4 192,61	0,00	0,00	139,75	4 052,86
	4/0040012/01467	LED-Geschwindigkeitsanzeige (mobil) 2023	24.10.2023	14,5	15,0	0,00	4 020,00	0,00	0,00	134,00	3 886,00
	1024	Sonderanlagen				8 806,41	0,00	0,00	0,00	733,87	8 072,54
	4/0040012/01447	LED-Geschwindigkeitsanzeigen 2019 2xRottenhauserstr. /	14.10.2019	11,0	15,0	8 806,41	0,00	0,00	0,00	733,87	8 072,54
	1311	Investitionszuschüsse von Trägern öffentlichen Rechts				-96 570,08	0,00	0,00	0,00	-7 295,95	-89 274,13
	2/0040012/01469	KT Überregionale Wegweiser Umfahrung 2021 (Kostenbeit	22.12.2021	12,5	15,0	-5 118,02	0,00	0,00	0,00	-379,11	-4 738,91
	2/0040012/01472	KT Überregionale Wegweiser Umfahrung 2021 (ecoplus - L	15.06.2022	12,5	14,5	-5 477,14	0,00	0,00	0,00	-405,71	-5 071,43
	4/0040012/01459	KT Digitale Wegweiser Umfahrung Wieselburg 2021 (Leit- u	15.06.2022	12,0	14,0	-50 058,87	0,00	0,00	0,00	-3 850,68	-46 208,19
	4/0040012/01460	KT Parkleitsystem 2021 (ecoplus - Land NÖ)	15.06.2022	12,5	14,5	-15 555,35	0,00	0,00	0,00	-1 152,25	-14 403,10
	4/0040012/01462	KT Digitale Wegweiser innerorts 2021 (Leit- und Orientieru	11.11.2022	12,5	14,0	-20 360,70	0,00	0,00	0,00	-1 508,20	-18 852,50
680000	Post- und Telekommunikationsdienste					10 312,06	0,00	0,00	0,00	2 291,56	8 020,50
	1026	Amts-, Betriebs- und Geschäftsausstattung				17 472,44	0,00	0,00	0,00	3 882,76	13 589,68
	2/0180001/00001	Öffentliches WLAN (WIFI4EU) - Hauptplatz, Rathausplatz, l	12.08.2020	3,5	7,0	17 472,44	0,00	0,00	0,00	3 882,76	13 589,68
	1313	Investitionszuschüsse von übrigen				-7 160,38	0,00	0,00	0,00	-1 591,20	-5 569,18
	2/0180001/00002	KT Öffentliches WLAN (WIFI4EU) - Hauptplatz, Rathauspla	06.08.2020	3,5	7,0	-7 160,38	0,00	0,00	0,00	-1 591,20	-5 569,18
771000	Adventmarkt					50 885,40	11 123,55	0,00	0,00	6 442,42	55 566,53
	1021	Grundstücke, Grundstückseinrichtungen und Infrastruktur				11 833,01	11 123,55	0,00	0,00	1 372,25	21 584,31
	2/0270002/00001	Freiluftverteiler Schlosspark 2022	26.09.2022	13,5	15,0	11 833,01	0,00	0,00	0,00	816,07	11 016,94
	2/0350003/00001	Sanitär- u. Abwaschcontainer Schlosspark 2023	31.08.2023	9,5	10,0	0,00	11 123,55	0,00	0,00	556,18	10 567,37
	1026	Amts-, Betriebs- und Geschäftsausstattung				39 052,39	0,00	0,00	0,00	5 070,17	33 982,22
	2/0350004/00001	Erweiterung Adventbeleuchtung (Adventmarkt) 2019	11.11.2019	5,5	10,0	28 993,54	0,00	0,00	0,00	4 460,54	24 533,00
	4/0070002/00001	Adventhütten (4 Stk.) 2019	30.11.2019	15,5	20,0	10 058,85	0,00	0,00	0,00	609,63	9 449,22
789100	Stadtmarketing					996,62	3 110,25	0,00	0,00	729,07	3 377,80
	1010	Immaterielle Vermögenswerte				0,00	0,00	0,00	0,00	0,00	0,00
	5/0440001/00668	Softwarelizenzen unter EUR 1.000,00 (Stadtmarketing)	01.01.2022	0,0	1,0	0,00	0,00	0,00	0,00	0,00	0,00
	1026	Amts-, Betriebs- und Geschäftsausstattung				996,62	3 110,25	0,00	0,00	729,07	3 377,80
	5/0180001/00002	Netzwerk Intro/Betriebsservice (Switch, Firewall, Access Pc	30.06.2023	6,0	7,0	0,00	3 110,25	0,00	0,00	444,32	2 665,93
	5/0180003/00004	EDV-Notebook Betriebsservice/Bewersdorff 2022 S-Nr. 7L`	12.10.2022	2,5	4,0	996,62	0,00	0,00	0,00	284,75	711,87

Ansatz	MVAG	Bezeichnung	Inbetrieb-	RND	ND	Buchwert	Zugänge/	Abgänge/	Wertaufholung+/	Abschreibung	Buchwert
Konto			nahme			31.12.2022	+ Umbuchungen -		Wertminderung-		31.12.2023
813000	Müllbeseitigung					0,00	2 031,12	0,00	0,00	101,56	1 929,56
	1026	Amts-, Betriebs- und Geschäftsausstattung				0,00	2 031,12	0,00	0,00	101,56	1 929,56
	2/0110002/00421	Mistkübel mit Aschereinsatz (Hauptplatz) 2023	13.12.2023	9,5	10,0	0,00	2 031,12	0,00	0,00	101,56	1 929,56
815000	Park- und Gartenanlagen, Kinderspielplätze					513 216,74	84 727,29	15 750,00	0,00	43 941,16	538 252,87
	1010	Immaterielle Vermögenswerte				655,50	0,00	0,00	0,00	437,00	218,50
	4/0440001/00623	Baumkataster 2014	24.10.2014	0,5	10,0	655,50	0,00	0,00	0,00	437,00	218,50
	1021	Grundstücke, Grundstückseinrichtungen und Infrastruktur				581 723,92	84 727,29	0,00	0,00	40 906,92	625 544,29
	1/0030001/01399	Bepflanzung Stadtwald (Stadionstraße) 2021	25.05.2022			106 948,81	0,00	0,00	0,00	0,00	106 948,81
	1/0030001/01400	Bepflanzung Grüne Insel (Ybbser Straße) 2021	31.10.2021			21 080,76	0,00	0,00	0,00	0,00	21 080,76
	1/0030001/01401	Bepflanzung Auwald inkl. Outdoor-Klasse (Erlaufpromenad	27.01.2022			32 556,32	0,00	0,00	0,00	0,00	32 556,32
	1/0030001/01403	Bepflanzung Getreidestraße (neben KDG) 2023	31.12.2023			0,00	42 445,16	0,00	0,00	0,00	42 445,16
	2/0040002/00001	Wege Stadtwald u. Motorikpark 2022	11.07.2022	8,5	10,0	30 036,49	0,00	0,00	0,00	3 161,74	26 874,75
	2/0040012/01467	Beleuchtung Stadtwald 2022	30.05.2022	13,0	15,0	41 109,84	0,00	0,00	0,00	2 936,42	38 173,42
	2/0040013/00169	Errichtung Funcourt 2018	04.09.2018	27,5	33,0	111 383,44	0,00	0,00	0,00	3 908,19	107 475,25
	2/0040013/00626	Schlosspark Neugestaltung 1994-1995	31.12.1995	4,5	33,0	36 107,58	0,00	0,00	0,00	6 565,01	29 542,57
	2/0110002/00417	Ausstattung Stadtwald (Trinkbrunnen, Bänke, Mistkübel,...)	30.05.2022	8,0	10,0	28 472,40	0,00	0,00	0,00	3 163,60	25 308,80
	2/0110002/00420	Mistkübel mit Aschereinsatz (Schlosspark) 2023	29.03.2023	9,0	10,0	0,00	1 703,45	0,00	0,00	170,35	1 533,10
	2/0290003/00001	Sport- und Fitnessgeräte (Stadtwald, Au Erlaufpromenade)	25.05.2022	8,0	10,0	58 373,20	0,00	0,00	0,00	6 485,91	51 887,29
	2/0290003/00002	Sport- und Fitnessgerät "Boulderwand" (Au Erlaufpromenad	25.05.2022	8,0	10,0	1 012,50	0,00	0,00	0,00	112,50	900,00
	2/0350004/00002	Sprühnebelanlage Schlosspark 2023	12.09.2023	9,5	10,0	0,00	5 417,48	0,00	0,00	270,87	5 146,61
	4/0040010/00006	Holzpodest (2 Stk) Brunnen 3 (A.-Stifter-Straße) 2020	06.04.2020	6,0	10,0	2 620,80	0,00	0,00	0,00	0,00	2 620,80
	4/0040010/00007	Solarbänke (3 Stk.) - Rottenhauser Straße (Street Tree-Pro	23.06.2023	9,0	10,0	0,00	4 999,38	0,00	0,00	499,94	4 499,44
	4/0040010/00008	Sitzgruppe Comido Schlosspark 2023	07.07.2023	9,5	10,0	0,00	11 676,50	0,00	0,00	583,83	11 092,67
	4/0040010/00009	Sitzgruppe Comido Spielplatz Neubaugasse 2023	29.09.2023	9,5	10,0	0,00	4 137,17	0,00	0,00	206,86	3 930,31
	4/0040013/00441	Spielplatz Neubaugasse 2015-2016	31.12.2016	12,5	20,0	88 596,85	0,00	0,00	0,00	6 562,73	82 034,12
	4/0290003/00434	Ansaffung Parkanlagen 2010	31.12.2010	0,0	10,0	0,00	0,00	0,00	0,00	0,00	0,00
	4/0290003/00435	Ansaffung Parkanlagen 2013	20.03.2013	0,0	10,0	0,00	0,00	0,00	0,00	0,00	0,00
	4/0290003/00436	Ansaffung Parkanlagen 2014	31.12.2014	0,5	10,0	1 877,75	0,00	0,00	0,00	1 251,83	625,92
	4/0290003/00437	Ansaffung Parkanlagen 2015	31.12.2015	1,5	10,0	4 708,16	0,00	0,00	0,00	1 883,26	2 824,90
	4/0290003/00440	Ansaffung Parkanlagen 2017	31.12.2017	3,5	10,0	4 637,81	0,00	0,00	0,00	1 030,62	3 607,19
	4/0290003/00443	Stahlwippe 2022	10.10.2022	8,5	10,0	3 196,10	0,00	0,00	0,00	336,43	2 859,67
	4/0290003/00444	Kletterpyramide (Brunnen 3) 2021	12.10.2021	7,5	10,0	9 005,11	0,00	0,00	0,00	1 059,42	7 945,69
	4/0290003/00445	Fußballtore inkl. Netze (2 Stück) - Spielplatz Neubaugasse	25.09.2023	9,5	10,0	0,00	2 890,15	0,00	0,00	144,51	2 745,64
	4/0290003/00446	Spielturm - Schlosspark 2023 Seildschungel Schafberg inkl	11.10.2023	9,5	10,0	0,00	11 458,00	0,00	0,00	572,90	10 885,10
	1026	Amts-, Betriebs- und Geschäftsausstattung				35 472,24	0,00	0,00	0,00	6 216,54	29 255,70
	4/0040010/00001	Metallsitzbänke (rot) - 15 Stück 2019	28.10.2019	5,5	10,0	3 923,30	0,00	0,00	0,00	603,58	3 319,72
	4/0040010/00002	Metallsitzbänke (rot) - 10 Stück 2020	18.12.2020	6,5	10,0	12 804,43	0,00	0,00	0,00	1 707,26	11 097,17

Ansatz	MVAG Konto	Bezeichnung	Inbetrieb- nahme	RND	ND	Buchwert 31.12.2022	Zugänge/ + Umbuchungen -	Abgänge/	Wertaufholung+/ Wertminderung-	Abschreibung	Buchwert 31.12.2023
	4/0040010/00004	Stahlsitzbank (grau) - Anlagen Friedhof 2022	08.03.2022	8,0	10,0	1 355,17	0,00	0,00	0,00	150,57	1 204,60
	4/0040012/01446	Schaukästen Liosia 2019	12.12.2019	10,5	15,0	3 202,61	0,00	0,00	0,00	278,49	2 924,12
	4/0110002/01469	Trinkbrunnen (Radweg PW Breiteneicher Straße) 2020	05.10.2020	6,5	10,0	1 931,05	0,00	0,00	0,00	257,47	1 673,58
	4/0110002/01470	Trinkbrunnen (Mankerstr. Kreuzung Stefan-Denk-Str.) 2020	05.10.2020	6,5	10,0	1 525,26	0,00	0,00	0,00	203,37	1 321,89
	4/0110002/01471	Sonnensegel Spielplatz Neubaugasse 2020	26.08.2020	6,5	10,0	1 973,16	0,00	0,00	0,00	263,09	1 710,07
	4/0110002/00438	Blumenträge 2016	14.03.2016	2,0	10,0	6 760,64	0,00	0,00	0,00	2 253,55	4 507,09
	4/0110002/00439	Blumenträge 2017	23.01.2017	3,0	10,0	1 996,62	0,00	0,00	0,00	499,16	1 497,46
	1311	Investitionszuschüsse von Trägern öffentlichen Rechts				-101 001,27	0,00	0,00	0,00	-2 958,64	-98 042,63
	1/0030001/01402	KT Bepflanzung Stadtwald (Stadionstraße) 2021 (Natur im	09.09.2022			-31 680,00	0,00	0,00	0,00	0,00	-31 680,00
	2/0040013/01477	KT Errichtung Funcourt 2018 (Sportstättenförderung Land	27.11.2018	27,5	33,0	-6 477,28	0,00	0,00	0,00	-227,27	-6 250,01
	2/0040013/00621	KT Errichtung Funcourt 2018 (Beitrag Mittelschule)	06.12.2018	27,5	33,0	-49 343,99	0,00	0,00	0,00	-1 731,37	-47 612,62
	4/0040013/01573	KT Spielplatz Neubaugasse 2015-2016 (Landesförderung)	31.12.2016	12,5	20,0	-13 500,00	0,00	0,00	0,00	-1 000,00	-12 500,00
	1313	Investitionszuschüsse von übrigen				-3 633,65	0,00	15 750,00	0,00	-660,66	-18 722,99
	1/0030001/01404	KT Bepflanzung Getreidestraße (neben KDG) 2023 (GWSC	31.12.2023			0,00	0,00	15 750,00	0,00	0,00	-15 750,00
	2/0040013/01605	KT Schlosspark Neugestaltung 1994-1995 (Förderung Lion	31.12.1994	4,5	33,0	-3 633,65	0,00	0,00	0,00	-660,66	-2 972,99
816000	Öffentliche Beleuchtung					1 727 226,84	5 583,19	0,00	0,00	158 177,55	1 574 632,48
	1021	Grundstücke, Grundstückseinrichtungen und Infrastruktur				1 727 226,84	5 583,19	0,00	0,00	158 177,55	1 574 632,48
	2/0040012/01453	Am Hauswald 2019	20.03.2019	10,0	15,0	18 697,04	0,00	0,00	0,00	1 699,73	16 997,31
	2/0040012/01456	Fußgängerbrücke Busbahnhof 2018-2019	31.05.2019	10,0	15,0	77 844,72	0,00	0,00	0,00	7 076,79	70 767,93
	2/0040012/01457	Bahnhofsarreal u. Beethovenstraße 2018-2019	31.05.2019	10,0	15,0	76 807,00	0,00	0,00	0,00	6 982,45	69 824,55
	2/0040012/01458	Leuchtmast Schutzweg Manker Straße Höhe Tazreiter 2021	27.05.2020	11,0	15,0	3 549,53	0,00	0,00	0,00	295,79	3 253,74
	2/0040012/01459	Beleuchtung Rad/Gehweg 2020 Furtgasse bis Brücke Breit	08.07.2020	11,5	15,0	98 867,85	0,00	0,00	0,00	7 909,43	90 958,42
	2/0040012/01460	Zwieselprojekt - Bauphase I (Beleuchtung Uferweg, Rad-/C	22.12.2020	12,0	15,0	89 401,81	0,00	0,00	0,00	6 877,06	82 524,75
	2/0040012/01462	Straßenbeleuchtung Ökoparkplatz Bahnhofstraße 2020	31.12.2020	11,5	15,0	12 178,63	0,00	0,00	0,00	974,29	11 204,34
	2/0040012/01464	Straßenbeleuchtung Am Brunnenfeld 2021	15.12.2022	13,5	15,0	166 675,93	0,00	0,00	0,00	11 494,89	155 181,04
	2/0040012/01465	Strahlerbeleuchtung Rathaus Außenwand	12.04.2021	12,0	15,0	1 135,35	0,00	0,00	0,00	87,33	1 048,02
	2/0040012/01466	Serpentinenweg Bartensteingasse (2 Lichtpunkte) 2021	01.12.2021	12,5	15,0	2 520,03	0,00	0,00	0,00	186,67	2 333,36
	2/0040012/01470	Straßenbeleuchtung Betriebsgebiet Zeiselgraben 2022 (AiE	16.03.2022			33 205,76	0,00	0,00	0,00	0,00	33 205,76
	2/0040012/01471	Beleuchtung Stadtquartier 2022	31.08.2022	13,5	15,0	7 324,26	0,00	0,00	0,00	505,12	6 819,14
	2/0040012/01474	Beleuchtung Radweg südlicher Ortsanfang bis Stefan-Denk	31.12.2023	14,5	15,0	0,00	5 583,19	0,00	0,00	186,11	5 397,08
	2/0040012/00420	LED-Beleuchtung 2015-2018	15.01.2018	9,0	15,0	1 139 018,93	0,00	0,00	0,00	113 901,89	1 025 117,04
817000	Einsegnungshalle					112 507,62	0,00	0,00	0,00	4 265,31	108 242,31
	1021	Grundstücke, Grundstückseinrichtungen und Infrastruktur				13 630,29	0,00	0,00	0,00	0,00	13 630,29
	1/0020001/01052	Grundstück Nr. .583, KG-Nr. 22143, Bauflächen, Burggrabe	01.01.1900			10 050,32	0,00	0,00	0,00	0,00	10 050,32
	1/0030001/01053	Grundstück Nr. .583, KG-Nr. 22143, Gärten, Burggraben 2	01.01.1900			3 579,97	0,00	0,00	0,00	0,00	3 579,97

Ansatz	MVAG Konto	Bezeichnung	Inbetrieb- nahme	RND	ND	Buchwert 31.12.2022	Zugänge/ + Umbuchungen -	Abgänge/	Wertaufholung+/ Wertminderung-	Abschreibung	Buchwert 31.12.2023
	1022	Gebäude und Bauten				73 756,55	0,00	0,00	0,00	1 621,02	72 135,53
	2/0060001/00614	Sanierung 2018	31.12.2018	44,5	50,0	73 756,55	0,00	0,00	0,00	1 621,02	72 135,53
	1026	Amts-, Betriebs- und Geschäftsausstattung				25 120,78	0,00	0,00	0,00	2 644,29	22 476,49
	2/0260001/00001	Kühlaggregat und Kühlzelle 2022	20.09.2022	8,5	10,0	25 120,78	0,00	0,00	0,00	2 644,29	22 476,49
819000	Hundefreilaufzone					17 677,15	0,00	0,00	0,00	1 082,32	16 594,83
	1021	Grundstücke, Grundstückseinrichtungen und Infrastruktur				17 677,15	0,00	0,00	0,00	1 082,32	16 594,83
	2/0040008/00002	Zaun Hundefreilaufzone 2021	17.05.2021	17,0	20,0	16 233,44	0,00	0,00	0,00	901,86	15 331,58
	4/0040010/00003	Hundefreilaufzone Metalltisch (rot) 2021	27.04.2021	7,0	10,0	1 443,71	0,00	0,00	0,00	180,46	1 263,25
820000	Wirtschaftshof					1 117 047,42	58 759,98	0,00	0,00	54 229,27	1 121 578,13
	1010	Immaterielle Vermögenswerte				0,00	0,00	0,00	0,00	0,00	0,00
	4/0440001/00654	Softwarelizenzen unter EUR 1.000,00 (Bauhof)	02.05.2021	1,0	1,0	0,00	0,00	0,00	0,00	0,00	0,00
	1021	Grundstücke, Grundstückseinrichtungen und Infrastruktur				151 724,87	0,00	0,00	0,00	130,80	151 594,07
	1/0020001/01060	Grundstück Nr. 1043/3, KG-Nr. 22143, Bauflächen, Stefan- 01.01.1900				53 186,00	0,00	0,00	0,00	0,00	53 186,00
	1/0020002/01062	Grundstück Nr. 1043/3, KG-Nr. 22143, Sonstige, Stefan-De 01.01.1900				27 876,80	0,00	0,00	0,00	0,00	27 876,80
	1/0030001/01065	Grundstück Nr. 1043/3, KG-Nr. 22143, Gärten, Stefan-Denl 01.01.1900				70 073,47	0,00	0,00	0,00	0,00	70 073,47
	4/0350003/00602	WallBox Stromtankstelle Wirtschaftshof 2017	24.10.2017	3,5	10,0	588,60	0,00	0,00	0,00	130,80	457,80
	1022	Gebäude und Bauten				916 207,79	0,00	0,00	0,00	24 988,63	891 219,16
	2/0060001/00610	Zubau Wirtschaftshof 2018-2019	01.08.2019	45,5	50,0	844 526,78	0,00	0,00	0,00	18 161,87	826 364,91
	2/0120001/01460	Heizungstausch 2018-2019	19.12.2018	9,5	15,0	71 681,01	0,00	0,00	0,00	6 826,76	64 854,25
	1024	Sonderanlagen				3 117,90	25 817,60	0,00	0,00	658,97	28 276,53
	2/0280002/00001	Scherenhebebühne 3,5t - 2022	28.11.2022	8,5	10,0	3 117,90	3 142,36	0,00	0,00	658,97	5 601,29
	4/0120001/00001	PV-Anlage Bauhof 2023 (AiB)	09.10.2023			0,00	22 675,24	0,00	0,00	0,00	22 675,24
	1025	Technische Anlagen, Fahrzeuge und Maschinen				56 211,34	32 942,38	0,00	0,00	29 286,86	59 866,86
	4/0150001/01467	Renault Kangoo - SB 668FC - 2019	24.09.2019	3,5	8,0	15 439,70	0,00	0,00	0,00	3 431,04	12 008,66
	4/0150001/00483	Peugeot Partner Elektro - SB 476EG - 2016	22.11.2016	0,5	8,0	6 291,55	0,00	0,00	0,00	4 194,37	2 097,18
	4/0150001/00599	Abdeckplane E-Fahrzeug - 2016	29.04.2016	0,0	8,0	69,75	0,00	0,00	0,00	69,75	0,00
	4/0150002/00150	Multicar Fumo - SB 365DY - 2009	01.01.2009	0,0	10,0	0,00	0,00	0,00	0,00	0,00	0,00
	4/0150002/01577	VW-Pritsche - SB 751AP - 2018	01.06.2023	4,0	10,0	0,00	3 659,77	0,00	0,00	731,95	2 927,82
	4/0150002/01578	LKW MAN - SB 549FB - 2018	07.09.2023	4,5	10,0	0,00	4 577,03	0,00	0,00	457,70	4 119,33
	4/0150002/00485	MEGA E-Worker Kipper - SB 545ES - 2015	10.11.2015	1,5	10,0	7 410,76	0,00	0,00	0,00	2 964,30	4 446,46
	4/0150002/00660	Unitrac - Schneeketten 2018	31.10.2018	4,5	10,0	572,10	0,00	0,00	0,00	104,02	468,08
	4/0150002/00661	MAN LKW - Schneeketten 2018	31.10.2018	4,5	10,0	589,02	0,00	0,00	0,00	107,09	481,93
	4/0190003/00598	Kompressor AGRE Boss 7002 D - 2013	17.12.2013	0,0	10,0	71,85	0,00	0,00	0,00	71,85	0,00
	4/0220002/00482	Hako Citymaster 2000 - SB 297EE - 2014	01.04.2014	0,0	10,0	11 178,00	0,00	0,00	0,00	11 178,00	0,00

Ansatz	MVAG	Bezeichnung	Inbetrieb-	RND	ND	Buchwert	Zugänge/	Abgänge/	Wertaufholung+/	Abschreibung	Buchwert
	Konto		nahme			31.12.2022	+ Umbuchungen -		Wertminderung-		31.12.2023
	4/0220002/00583	Wildkrautkehrmaschine 2023	13.11.2023	9,5	10,0	0,00	12 681,41	0,00	0,00	634,07	12 047,34
	4/0220002/00584	Transportmulde Eco2 Mulde Typ1 2023 für Kehrmaschine	31.08.2023	9,5	10,0	0,00	7 123,01	0,00	0,00	356,15	6 766,86
	4/0270001/00001	Notstromaggregat ESE 406 HS-GT 2023	15.12.2023	19,5	20,0	0,00	1 653,62	0,00	0,00	41,34	1 612,28
	4/0290001/01447	Akku-Vario Set M18 - 2019 Schlagschrauber, Schlagbohrer	20.03.2019	3,0	8,0	569,42	0,00	0,00	0,00	142,36	427,06
	4/0290001/01448	Hochdruckreiniger Kränzle 2019	21.05.2019	3,0	8,0	2 416,20	0,00	0,00	0,00	604,05	1 812,15
	4/0290001/01449	Akku Pellenc 1500 - 2019	21.05.2019	3,0	8,0	1 071,80	0,00	0,00	0,00	267,95	803,85
	4/0290001/01450	Akku Pellenc 250 - 2019	24.01.2019	3,0	8,0	283,95	0,00	0,00	0,00	70,99	212,96
	4/0290001/01451	Akku-Jäthacke Pellenc 2019	24.01.2019	3,0	8,0	418,94	0,00	0,00	0,00	104,74	314,20
	4/0290001/01466	Absauganlage ASA 2403 (Tischlerei) 2019	30.07.2019	3,5	8,0	836,93	0,00	0,00	0,00	185,98	650,95
	4/0290001/01467	Tacker Doppelabzug Senco SQS55XP - 2019	09.10.2019	3,5	8,0	285,52	0,00	0,00	0,00	63,45	222,07
	4/0290001/01468	Balkenmäher "Okay" - Farbe grün - Baujahr 2018 (übertrag	31.05.2021	2,0	5,0	600,00	0,00	0,00	0,00	200,00	400,00
	4/0290001/01469	Akku-Motorsense Excelion 2 DH 2022	30.06.2022	6,0	8,0	2 723,12	0,00	0,00	0,00	389,02	2 334,10
	4/0290001/01470	Heckenschneider Helion 3 Pellenc 2023 inkl. Klinge mit Gei	31.03.2023	7,0	8,0	0,00	1 290,09	0,00	0,00	161,26	1 128,83
	4/0290001/01471	Baumschere C45 250P Pellenc 2023	31.07.2023	7,5	8,0	0,00	1 957,45	0,00	0,00	122,34	1 835,11
	4/0290001/00581	Paneelsäge DWS 780 - 2012	21.05.2012	0,0	8,0	0,00	0,00	0,00	0,00	0,00	0,00
	4/0290001/00583	Rasenmäher Honda HRG 466 - 2015	01.09.2015	0,0	8,0	31,25	0,00	0,00	0,00	31,25	0,00
	4/0290001/00584	Freischneider Pellenc Excelion 2017 inkl. Schneidköpfe	31.01.2017	1,0	8,0	336,08	0,00	0,00	0,00	168,04	168,04
	4/0290001/00585	Teleskop-Hochentaster Selion Pellenc 2017	31.01.2017	1,0	8,0	282,53	0,00	0,00	0,00	141,27	141,26
	4/0290001/00586	Motorsäge Selion C21 Pellenc 2017	31.01.2017	1,0	8,0	218,73	0,00	0,00	0,00	109,37	109,36
	4/0290001/00587	Heckenschneider Helion Kompakt 2 Pellenc 2017 inkl. Klinge	31.01.2017	1,0	8,0	215,43	0,00	0,00	0,00	107,72	107,71
	4/0290001/00588	Baumschere Prunion 250 Pellenc 2017	31.01.2017	1,0	8,0	273,42	0,00	0,00	0,00	136,71	136,71
	4/0290001/00589	Luftbläser Airion 2 Pellenc 2017	31.01.2017	1,0	8,0	180,01	0,00	0,00	0,00	90,01	90,00
	4/0290001/00590	Rasenmäher Rasion Basic Pellenc 2017	31.01.2017	1,0	8,0	362,29	0,00	0,00	0,00	181,15	181,14
	4/0290001/00591	Akku Pellenc 700 - 2017	31.01.2017	1,0	8,0	272,97	0,00	0,00	0,00	136,49	136,48
	4/0290001/00592	Akku Pellenc 1100 - 2017	31.01.2017	1,0	8,0	819,35	0,00	0,00	0,00	409,68	409,67
	4/0290001/00593	Freischneider Pellenc Excelion 2017 (Nachbestellung) inkl.	30.06.2017	1,0	8,0	256,33	0,00	0,00	0,00	128,17	128,16
	4/0290001/00594	Akku Pellenc 1100 - 2017 (Nachbestellung)	30.06.2017	1,0	8,0	819,35	0,00	0,00	0,00	409,68	409,67
	4/0290001/00595	Luftbläser Airion 2 Pellenc 2017 (Nachbestellung)	30.06.2017	1,0	8,0	180,01	0,00	0,00	0,00	90,01	90,00
	4/0290001/00596	Bohrhammer Hilti TE 70-ATC/AVR - 2017	08.08.2017	1,5	8,0	702,29	0,00	0,00	0,00	280,92	421,37
	4/0290001/00597	Motorsäge Stihl MS 362 - 2013	29.04.2013	0,0	8,0	0,00	0,00	0,00	0,00	0,00	0,00
	4/0290001/00600	Abflammgerät tragbar 2016	23.08.2016	0,5	8,0	118,13	0,00	0,00	0,00	78,75	39,38
	4/0290001/00603	Akku-Kombihammer 2015	10.11.2015	0,0	8,0	30,80	0,00	0,00	0,00	30,80	0,00
	4/0290001/00604	Akku-Winkelschleifer 2015	10.11.2015	0,0	8,0	30,80	0,00	0,00	0,00	30,80	0,00
	4/0290001/00659	Motorsäge Stihl MS 251 - 2018	31.12.2018	2,5	8,0	252,96	0,00	0,00	0,00	72,27	180,69
1026		Amts-, Betriebs- und Geschäftsausstattung				6 959,80	0,00	0,00	0,00	1 341,16	5 618,64
	4/0110002/01467	Einbauküche Wirtschaftshof 2020	19.03.2020	6,0	10,0	832,82	0,00	0,00	0,00	118,97	713,85
	4/0110002/01475	Flügeltürschränke (5 Stk.) 2021	30.03.2021	7,0	10,0	1 936,23	0,00	0,00	0,00	242,03	1 694,20
	4/0110002/00601	Werkzeugwagen 2017	22.05.2017	3,0	10,0	336,15	0,00	0,00	0,00	84,04	252,11

Ansatz	MVAG Konto	Bezeichnung	Inbetrieb- nahme	RND	ND	Buchwert 31.12.2022	Zugänge/ + Umbuchungen -	Abgänge/	Wertaufholung+/ Wertminderung-	Abschreibung	Buchwert 31.12.2023
	4/0110002/00662	Flügeltürenschrack 2018	20.12.2018	4,5	10,0	730,62	0,00	0,00	0,00	132,84	597,78
	4/0180003/00473	PC Wirtschaftshof 2020	17.03.2020	0,0	4,0	357,85	0,00	0,00	0,00	357,85	0,00
	4/0290001/00658	Wagenheber Rodcraft LHH22 - 2018	20.12.2018	2,5	8,0	288,23	0,00	0,00	0,00	82,35	205,88
	4/0300001/00001	Schallpegelmessgerät Testo 816-1 - 2019	15.10.2019	7,5	12,0	425,59	0,00	0,00	0,00	50,07	375,52
	4/0340002/01434	Geschirrspüler 2022	09.11.2022	8,5	10,0	879,51	0,00	0,00	0,00	92,58	786,93
	4/0350003/00603	WallBox Stromtankstelle Wirtschaftshof 2019	26.11.2019	5,5	10,0	1 172,80	0,00	0,00	0,00	180,43	992,37
	1311	Investitionszuschüsse von Trägern öffentlichen Rechts				-17 174,28	0,00	0,00	0,00	-2 177,15	-14 997,13
	2/0060001/01601	KT Zubau Wirtschaftshof 2018-2019 (Landesförderung RU: 21.12.2018	45,0	50,0	-9 200,00	0,00	0,00	0,00	0,00	-200,00	-9 000,00
	2/0120001/01627	KT Heizungstausch 2018-2019 (Kommunalkredit) 19.12.2018	9,5	15,0	-3 360,00	0,00	0,00	0,00	0,00	-320,00	-3 040,00
	4/0150001/01575	KT Peugeot Partner Elektro - SB 476EG - 2016 (Bundesför 21.03.2017	0,5	8,0	-900,00	0,00	0,00	0,00	0,00	-600,00	-300,00
	4/0150001/01576	KT Renault Kangoo - SB 668FC - 2019 (Bundesförderung) 10.07.2020	3,5	7,0	-2 250,00	0,00	0,00	0,00	0,00	-500,00	-1 750,00
	4/0150001/01577	KT Renault Kangoo - SB 668FC - 2019 (Landesförderung) 13.07.2020	3,5	7,0	-642,85	0,00	0,00	0,00	0,00	-142,86	-499,99
	4/0150001/00484	KT Peugeot Partner Elektro - SB 476EG - 2016 (Landesför 28.12.2017	0,5	8,0	-321,43	0,00	0,00	0,00	0,00	-214,29	-107,14
	4/0150002/01576	KT MEGA E-Worker Kipper - SB 545ES - 2015 (Bundesför 28.12.2015	1,5	10,0	-500,00	0,00	0,00	0,00	0,00	-200,00	-300,00
831000	Bad- und Erholungszentrum					3 383 101,68	12 555,62	551,25	0,00	156 678,58	3 238 427,47
	1021	Grundstücke, Grundstückseinrichtungen und Infrastruktur				913 627,35	0,00	0,00	0,00	3 785,17	909 842,18
	1/0010001/01292	Grundstück Nr. 567/1, KG-Nr. 22143, Sonstige, Erlaufprom 01.01.1900			661 443,10	0,00	0,00	0,00	0,00	0,00	661 443,10
	1/0010002/01291	Grundstück Nr. 567/1, KG-Nr. 22143, Gewässer, Erlaufpror 01.01.1900			2 696,96	0,00	0,00	0,00	0,00	0,00	2 696,96
	1/0020001/01290	Grundstück Nr. 567/1, KG-Nr. 22143, Bauflächen, Erlaufprc 01.01.1900			172 689,44	0,00	0,00	0,00	0,00	0,00	172 689,44
	2/0040012/01473	Pollerbeleuchtung Freibadparkplatz 2022 31.08.2022	13,5	15,0	5 157,84	0,00	0,00	0,00	0,00	355,71	4 802,13
	3/0040001/00216	Parkplatzerrichtung 1972-1980 23.08.1979	0,0	33,0	0,00	0,00	0,00	0,00	0,00	0,00	0,00
	3/0040008/00003	Zaun Freibad (bei Minigolfplatz) 2021 19.05.2021	17,0	20,0	10 482,10	0,00	0,00	0,00	0,00	582,34	9 899,76
	3/0040008/00004	Zaun Freibad (bei Gymnasium) 2022 13.09.2022	18,5	20,0	1 831,35	0,00	0,00	0,00	0,00	93,92	1 737,43
	3/0040013/00256	Miniaturgolfanlage Plattentausch 2016 19.07.2016	25,5	33,0	22 672,21	0,00	0,00	0,00	0,00	855,56	21 816,65
	3/0040013/00636	Beachvolleyballplatz 2018 2. Platz 31.12.2018	27,5	33,0	29 247,26	0,00	0,00	0,00	0,00	1 026,22	28 221,04
	5/0290003/00645	Bodentrampolin 8700 Quadrat - 2021 04.08.2021	7,5	10,0	7 407,09	0,00	0,00	0,00	0,00	871,42	6 535,67
	1022	Gebäude und Bauten			1 916 014,38	0,00	0,00	0,00	0,00	74 364,98	1 841 649,40
	3/0060001/00219	Gebäudesanierung/Saunazubau 2008-2010 01.01.2010	36,0	50,0	1 671 851,59	0,00	0,00	0,00	0,00	45 185,18	1 626 666,41
	3/0120001/01462	Heizungstausch, Lüftungs-/Heizungsverteiler 2018-2019 21.02.2019	10,0	15,0	215 357,14	0,00	0,00	0,00	0,00	19 577,92	195 779,22
	3/0280002/00255	Lifanlage 2016 25.05.2016	2,0	10,0	28 805,65	0,00	0,00	0,00	0,00	9 601,88	19 203,77
	1024	Sonderanlagen			525 794,45	1 876,97	0,00	0,00	0,00	68 136,50	459 534,92
	3/0140003/00239	Solaranlage 2014 25.06.2014	10,0	20,0	9 160,35	0,00	0,00	0,00	0,00	832,76	8 327,59
	3/0270001/01503	Stromtankstelle Freibad 2022 03.05.2023	19,0	20,0	3 618,37	476,97	0,00	0,00	0,00	204,77	3 890,57
	3/0270001/00258	Stromtankstelle Freibad 2011 15.04.2011	7,0	20,0	8 427,67	0,00	0,00	0,00	0,00	1 053,46	7 374,21
	3/0280002/00251	Poollift 2016 21.06.2016	2,0	10,0	1 644,00	0,00	0,00	0,00	0,00	548,00	1 096,00
	3/0350006/00215	Errichtung Becken 1972-1980 23.08.1979	0,0	30,0	0,00	0,00	0,00	0,00	0,00	0,00	0,00

Ansatz	MVAG Konto	Bezeichnung	Inbetrieb- nahme	RND	ND	Buchwert 31.12.2022	Zugänge/ + Umbuchungen -	Abgänge/	Wertaufholung+/ Wertminderung-	Abschreibung	Buchwert 31.12.2023
	3/0350006/00217	Sanierung Sprung- u. Kinderplanschbecken 1991-1994	01.01.1994	0,0	30,0	14 182,19	0,00	0,00	0,00	14 182,19	0,00
	3/0350006/00221	Freibad- u. Saunasanierung 2001-2002	01.12.2002	8,5	30,0	484 487,80	0,00	0,00	0,00	50 998,72	433 489,08
	5/0120001/00002	PV-Anlage Freibad/Sauna 2023 (AiB)	04.01.2024			0,00	1 400,00	0,00	0,00	0,00	1 400,00
	5/0290005/00001	Sprungbrett (1m) - 2021	20.07.2021	12,5	15,0	4 274,07	0,00	0,00	0,00	316,60	3 957,47
1025		Technische Anlagen, Fahrzeuge und Maschinen				26 989,72	2 953,58	551,25	0,00	4 132,74	25 259,31
	5/0150002/00001	ISEKI Mäher mit Hochentleerung - 2020 Seriennr: S112003	21.04.2020	6,0	10,0	12 952,17	0,00	0,00	0,00	1 850,31	11 101,86
	5/0190003/00224	Kompressor Werkstatt 2011	04.05.2011	0,0	10,0	0,00	0,00	0,00	0,00	0,00	0,00
	5/0190003/00227	Kompressor Technik 2012	19.06.2012	0,0	10,0	0,00	0,00	0,00	0,00	0,00	0,00
	5/0190003/00653	Schlauchpumpe dulco flex DF4a - 2019	13.11.2019	5,5	10,0	518,51	0,00	0,00	0,00	79,77	438,74
	5/0190003/00656	Schlauchpumpe dulco flex Control DFXA (Technik neu) 202	09.07.2021	7,5	10,0	1 731,12	0,00	0,00	0,00	203,66	1 527,46
	5/0190003/00657	Pumpe Superflo SFL-153 1 - 2022 Ersatzpumpe für Whirlp	24.05.2022	8,0	10,0	801,35	0,00	0,00	0,00	89,04	712,31
	5/0190003/00658	Badewasserumwälzpumpe (Erlebnisbecken) 2022	25.05.2022	8,0	10,0	6 019,33	0,00	0,00	0,00	668,81	5 350,52
	5/0190003/00659	Schlauchpumpe dulco flex DF4a (Durchschreitebecken auf	15.06.2022	8,0	10,0	1 018,26	0,00	0,00	0,00	113,14	905,12
	5/0190003/00660	Schlauchpumpe dulco flex DFXa - 2023	15.05.2023	9,0	10,0	0,00	1 973,58	0,00	0,00	197,36	1 776,22
	5/0240001/00237	Natriumthiosulfatdosieranlage Bad 2014	03.03.2014	0,0	10,0	187,68	0,00	0,00	0,00	187,68	0,00
	5/0290001/01433	Akku-Rasenmäher Pellenc Easy 2 inkl. Akku Pack 1500 u.	30.04.2020	4,0	8,0	2 251,23	0,00	0,00	0,00	450,25	1 800,98
	5/0290001/01434	Hochdruckreiniger "Kränzle Profi 160 TST - 2021 SerienNr.	26.04.2021	5,0	8,0	661,50	0,00	551,25	0,00	110,25	0,00
	5/0290001/01435	Akku-Motorsense Excelion 2 DH	30.06.2022	6,0	8,0	848,57	0,00	0,00	0,00	121,22	727,35
	5/0290001/01437	Hochdruckreiniger Profi 160 TST 2023	11.09.2023	7,5	8,0	0,00	980,00	0,00	0,00	61,25	918,75
1026		Amts-, Betriebs- und Geschäftsausstattung				24 726,24	7 725,07	0,00	0,00	8 596,38	23 854,93
	3/0130002/00002	Brandschutztüren für Gaslager 2023	11.10.2023	9,5	10,0	0,00	4 241,07	0,00	0,00	212,05	4 029,02
	3/0180001/00002	Öffentliches WLAN (WIFI4EU) - Freibad 2020	03.07.2020	3,5	7,0	5 781,04	0,00	0,00	0,00	1 284,68	4 496,36
	5/0100004/00635	Tresor 2018	13.11.2018	19,5	25,0	972,52	0,00	0,00	0,00	47,44	925,08
	5/0110001/00001	Bodenmatten antibakteriell grau (5 Stk) - 2019	20.12.2019	0,5	5,0	1 371,82	0,00	0,00	0,00	914,55	457,27
	5/0110002/01469	Banner Freibad/Wohlfühlsauna 2019	04.09.2019	5,5	10,0	1 181,63	0,00	0,00	0,00	181,79	999,84
	5/0110002/01481	Lounge Sitzmöbel inkl. Cocktailsessel + Hochsessel, Bezug	13.11.2021	7,5	10,0	1 831,75	0,00	0,00	0,00	215,50	1 616,25
	5/0110002/01484	Elektro-Hängespeicher AE 100l 2022 Wohnung Helm	12.07.2022	8,5	10,0	1 004,55	0,00	0,00	0,00	105,74	898,81
	5/0110002/00214	Ausstattung 1972-1980	23.08.1979	0,0	10,0	0,00	0,00	0,00	0,00	0,00	0,00
	5/0110002/00226	Tische/Sesseln Buffet 2012	30.05.2012	0,0	10,0	0,00	0,00	0,00	0,00	0,00	0,00
	5/0110002/00228	Garderobenschränke 2012	02.10.2012	0,0	10,0	0,00	0,00	0,00	0,00	0,00	0,00
	5/0110002/00230	Raffstore Sauna 2012	30.10.2012	0,0	10,0	0,00	0,00	0,00	0,00	0,00	0,00
	5/0110002/00238	Sonnensegel Kleinstkinderbecken u. Buffet 2014	21.05.2014	0,0	10,0	318,72	0,00	0,00	0,00	318,72	0,00
	5/0110002/00263	Mischverstärker Tonanlage Sauna 2017	31.01.2017	3,0	10,0	239,60	0,00	0,00	0,00	59,90	179,70
	5/0110002/00268	Schaukasten 2011	28.01.2011	0,0	10,0	0,00	0,00	0,00	0,00	0,00	0,00
	5/0110002/00269	Schmutzschleuse Sauna Außenbereich 2011	15.02.2011	0,0	10,0	0,00	0,00	0,00	0,00	0,00	0,00
	5/0110002/00578	Jalousien Bad Aufenthaltsraum 2012	31.05.2012	0,0	10,0	0,00	0,00	0,00	0,00	0,00	0,00
	5/0180004/00233	Registrierkassa 2013	07.05.2013	0,0	8,0	0,00	0,00	0,00	0,00	0,00	0,00
	5/0240001/00235	Bodenreinigungsmaschine Sauna 2013	31.12.2013	0,0	10,0	123,92	0,00	0,00	0,00	123,92	0,00

Ansatz	MVAG	Bezeichnung	Inbetrieb-	RND	ND	Buchwert	Zugänge/	Abgänge/	Wertaufholung+/	Abschreibung	Buchwert
	Konto		nahme			31.12.2022	+ Umbuchungen -		Wertminderung-		31.12.2023
	5/0290001/01430	Desinfektionsgerät Protec Tube 2019	05.02.2019	3,0	8,0	2 191,23	0,00	0,00	0,00	547,81	1 643,42
	5/0290001/01431	Kombimeter Swan Chematest 25 - 2019	07.05.2019	3,0	8,0	767,38	0,00	0,00	0,00	191,85	575,53
	5/0290001/01436	Beckensauger für Kinderbecken 2023	31.05.2023	7,0	8,0	0,00	3 484,00	0,00	0,00	435,50	3 048,50
	5/0290001/00242	Beckensauger für Kinderbecken 2015	14.04.2015	0,0	8,0	0,00	0,00	0,00	0,00	0,00	0,00
	5/0290001/00247	Beckensauger (groß) 2016	06.04.2016	0,0	8,0	2 849,42	0,00	0,00	0,00	2 849,42	0,00
	5/0290001/00257	Pumpsauger Außendurchschreitebecken Sauna 2016	10.08.2016	0,5	8,0	233,98	0,00	0,00	0,00	155,99	77,99
	5/0290001/00265	Dampfreiniger 2017	04.04.2017	1,0	8,0	487,50	0,00	0,00	0,00	243,75	243,75
	5/0290003/00223	Pilzkreisel 2011	29.04.2011	0,0	10,0	0,00	0,00	0,00	0,00	0,00	0,00
	5/0300001/01471	Handmessgerät CHEMATEST 35 - 2022	23.06.2022	10,0	12,0	1 116,79	0,00	0,00	0,00	101,53	1 015,26
	5/0310001/00001	Defibrillator 2019 inkl. Wandkasten	06.09.2019	5,5	10,0	876,85	0,00	0,00	0,00	134,90	741,95
	5/0340002/01474	Kühl- u. Gefrierschrank Liebherr (Edelstahl) - 2021	14.06.2021	7,0	10,0	682,12	0,00	0,00	0,00	85,27	596,85
	5/0340002/01476	Hako Scrubmaster (Scheuersaugmaschine) 2022	20.05.2022	8,0	10,0	2 305,80	0,00	0,00	0,00	256,20	2 049,60
	5/0340002/00232	Wäschetrockner 2013	29.01.2013	0,0	10,0	0,00	0,00	0,00	0,00	0,00	0,00
	5/0340002/00250	Entkalkungsanlage/Wasseraufbereitung Buffet 2016	18.05.2016	2,0	10,0	389,62	0,00	0,00	0,00	129,87	259,75
	1311	Investitionszuschüsse von Trägern öffentlichen Rechts				-21 567,98	0,00	0,00	0,00	-1 785,53	-19 782,45
	3/0040013/01501	KT Miniaturgolfanlage Plattentausch 2016 (Sportstättenförd	15.12.2016	25,5	33,0	-5 605,15	0,00	0,00	0,00	-211,52	-5 393,63
	3/0120001/01629	KT Heizungstausch, Lüftungs-/Heizungsverteiler 2018-201	21.02.2019	10,0	15,0	-12 359,60	0,00	0,00	0,00	-1 123,60	-11 236,00
	3/0270001/01502	KT Stromtankstelle Freibad 2011 (Landesförderung)	01.12.2011	7,0	20,0	-3 076,92	0,00	0,00	0,00	-384,62	-2 692,30
	3/0270001/00259	KT Stromtankstelle Freibad 2011 (Bundesförderung)	07.03.2012	7,0	20,0	-526,31	0,00	0,00	0,00	-65,79	-460,52
	1313	Investitionszuschüsse von übrigen				-2 482,48	0,00	0,00	0,00	-551,66	-1 930,82
	3/0180001/00003	KT Öffentliches WLAN (WIFI4EU) - Freibad 2020 (EU-Förd	06.08.2020	3,5	7,0	-2 482,48	0,00	0,00	0,00	-551,66	-1 930,82
840000	Grundbesitz					5 377 108,25	174 322,74	145,00	-77,00	581,73	5 550 627,26
	1021	Grundstücke, Grundstückseinrichtungen und Infrastruktur				5 377 108,25	174 322,74	145,00	-77,00	581,73	5 550 627,26
	1/0010001/01318	Grundstück Nr. 714/2, KG-Nr. 22143, Sonstige Freizeitfläch	01.01.1900			77 937,66	0,00	0,00	0,00	0,00	77 937,66
	1/0010001/01319	Grundstück Nr. 649/11, KG-Nr. 22143, Furtgasse, ehem.B\	30.07.2019			29 989,89	0,00	0,00	0,00	0,00	29 989,89
	1/0010001/01321	Grundstück Nr. 50/2 (Teil Messeplatz I), Fläche: 1.385,00 n	31.12.2020			26 590,22	0,00	0,00	0,00	0,00	26 590,22
	1/0010001/01322	Grundstück Nr. 1295/3 (Teil Messeplatz I), Fläche: 322,00 r	31.12.2020			6 440,00	0,00	0,00	0,00	0,00	6 440,00
	1/0010001/01323	Grundstück Nr. 1301/1 (Teil Messeplatz I), Fläche: 1.579,0l	31.12.2020			30 314,78	0,00	0,00	0,00	0,00	30 314,78
	1/0010001/01324	Grundstück Nr. 1295/2 (Teil Messeplatz I), Fläche: 2.200,0l	31.12.2020			44 000,00	0,00	0,00	0,00	0,00	44 000,00
	1/0010001/01325	Grundstück Nr. .3 (Manker Straße 20), Fläche: 245 m²	24.02.2021			25 025,85	0,00	0,00	0,00	0,00	25 025,85
	1/0010001/01326	Grundstück Nr. 878 (Manker Straße 20), Fläche: 674 m²	24.02.2021			68 713,41	0,00	0,00	0,00	0,00	68 713,41
	1/0010001/01327	Grundstück Nr. .2 (Manker Straße 22), Fläche: 409 m²	31.01.2023			0,00	44 328,98	0,00	0,00	0,00	44 328,98
	1/0010001/01328	Grundstück Nr. 877 (Manker Straße 22), Fläche: 749 m²	31.01.2023			0,00	82 325,26	0,00	0,00	0,00	82 325,26
	1/0010001/01329	Grundstück Nr. 649/5 (Breiteneicher Straße 7), Fläche: 2.5	25.04.2023			0,00	19 581,28	0,00	0,00	0,00	19 581,28
	1/0010001/01330	Grundstück Nr. 649/8 (Auwaldweg 1), Fläche: 2.559 m²	25.04.2023			0,00	19 518,72	0,00	0,00	0,00	19 518,72
	1/0010001/01331	Teilfläche Grundstück Nr. 649/4, KG-Nr. 22143, Fläche: 55,	03.05.2023			0,00	3 888,98	0,00	0,00	0,00	3 888,98
	1/0010002/01080	Grundstück Nr. 1131/1, KG-Nr. 22143, Gewässer Fließend	01.01.1900			1 305,92	0,00	0,00	-112,00	0,00	1 193,92

Ansatz	MVAG	Bezeichnung	Inbetrieb-	RND	ND	Buchwert	Zugänge/	Abgänge/	Wertaufholung+/	Abschreibung	Buchwert
	Konto		nahme			31.12.2022	+ Umbuchungen -		Wertminderung-		31.12.2023
	1/0010002/01167	Grundstück Nr. 1557, KG-Nr. 22143, Gewässer Fließende			01.01.1900	635,00	0,00	0,00	0,00	0,00	635,00
	1/0010002/01168	Grundstück Nr. 1558, KG-Nr. 22143, Gewässer Fließende			01.01.1900	538,00	0,00	0,00	0,00	0,00	538,00
	1/0010002/01170	Grundstück Nr. 1561, KG-Nr. 22143, Gewässer Fließende			01.01.1900	643,00	0,00	0,00	0,00	0,00	643,00
	1/0010002/01178	Grundstück Nr. 1581, KG-Nr. 22143, Gewässer Fließende			01.01.1900	1 918,00	0,00	0,00	0,00	0,00	1 918,00
	1/0010002/01186	Grundstück Nr. 1590, KG-Nr. 22143, Gewässer Fließende			01.01.1900	267,00	0,00	0,00	0,00	0,00	267,00
	1/0010002/01205	Grundstück Nr. 190/2, KG-Nr. 22143, Gewässer Stehende			01.01.1900	2 920,96	0,00	0,00	0,00	0,00	2 920,96
	1/0020001/01044	Grundstück Nr. .258/1, KG-Nr. 22143, Bauflächen Gebäude			01.01.1900	46 803,68	0,00	0,00	0,00	0,00	46 803,68
	1/0020001/01045	Grundstück Nr. .278, KG-Nr. 22143, Bauflächen Gebäude			01.01.1900	10 197,04	0,00	0,00	0,00	0,00	10 197,04
	1/0020001/01056	Grundstück Nr. .585, KG-Nr. 22143, Bauflächen, Trollmann			01.01.1900	19 440,40	0,00	0,00	0,00	0,00	19 440,40
	1/0020001/01057	Grundstück Nr. .586, KG-Nr. 22143, Bauflächen, Trollmann			01.01.1900	28 096,88	0,00	0,00	0,00	0,00	28 096,88
	1/0020001/01058	Grundstück Nr. .586, KG-Nr. 22143, Bauflächen, Trollmann			01.01.1900	4 915,12	0,00	0,00	0,00	0,00	4 915,12
	1/0020001/01093	Grundstück Nr. 1298/1, KG-Nr. 22143, Bauflächen, Karl-Stt			01.01.1900	53 919,60	0,00	0,00	0,00	0,00	53 919,60
	1/0020001/01122	Grundstück Nr. 1497, KG-Nr. 22143, Bauflächen Gebäude			01.01.1900	0,00	0,00	0,00	0,00	0,00	0,00
	1/0020001/01131	Grundstück Nr. 151/21, KG-Nr. 22143, Bauflächen Gebäud			01.01.1900	40,00	0,00	0,00	0,00	0,00	40,00
	1/0020001/01183	Grundstück Nr. 1586/2, KG-Nr. 22143, Bauflächen, Zeiselg			01.01.1900	69 398,56	0,00	0,00	0,00	0,00	69 398,56
	1/0020001/01219	Grundstück Nr. 248/65, KG-Nr. 22143, Bauflächen Gebäud			01.01.1900	22,00	0,00	0,00	0,00	0,00	22,00
	1/0020001/01231	Grundstück Nr. 274/31, KG-Nr. 22143, Bauflächen Gebäud			01.01.1900	733,60	0,00	0,00	0,00	0,00	733,60
	1/0020001/01232	Grundstück Nr. 274/31, KG-Nr. 22143, Bauflächen Gebäud			01.01.1900	293,44	0,00	0,00	0,00	0,00	293,44
	1/0020001/01242	Grundstück Nr. 366/1, KG-Nr. 22143, Bauflächen, Neubau			01.01.1900	91 186,48	0,00	0,00	0,00	0,00	91 186,48
	1/0020001/01249	Grundstück Nr. 49, KG-Nr. 22143, Bauflächen Gebäude, FI			01.01.1900	10 783,92	0,00	0,00	0,00	0,00	10 783,92
	1/0020001/01252	Grundstück Nr. 5/8, KG-Nr. 22143, Bauflächen Gebäude, F			01.01.1900	293,44	0,00	0,00	0,00	0,00	293,44
	1/0020001/01254	Grundstück Nr. 50/1, KG-Nr. 22143, Bauflächen, Volksfest			01.01.1900	586,88	0,00	0,00	0,00	0,00	586,88
	1/0020001/01283	Grundstück Nr. 561, KG-Nr. 22143, Bauflächen Gebäude, f			01.01.1900	1 613,92	0,00	0,00	0,00	0,00	1 613,92
	1/0020001/01287	Grundstück Nr. 563/57, KG-Nr. 22143, Bauflächen Gebäud			01.01.1900	1 247,12	0,00	0,00	0,00	0,00	1 247,12
	1/0020001/01297	Grundstück Nr. 591, KG-Nr. 22143, Bauflächen Gebäude, f			01.01.1900	4 548,32	0,00	0,00	0,00	0,00	4 548,32
	1/0020001/01327	Grundstück Nr. 715/3, KG-Nr. 22143, Bauflächen, Trollman			01.01.1900	40 421,36	0,00	0,00	0,00	0,00	40 421,36
	1/0020001/01329	Grundstück Nr. 715/4, KG-Nr. 22143, Bauflächen, Trollman			01.01.1900	15 992,48	0,00	0,00	0,00	0,00	15 992,48
	1/0020001/01331	Grundstück Nr. 715/5, KG-Nr. 22143, Bauflächen Gebäude			01.01.1900	13 791,68	0,00	0,00	0,00	0,00	13 791,68
	1/0020001/01333	Grundstück Nr. 715/6, KG-Nr. 22143, Bauflächen Gebäude			01.01.1900	20 614,16	0,00	0,00	0,00	0,00	20 614,16
	1/0020001/01335	Grundstück Nr. 715/7, KG-Nr. 22143, Bauflächen, Trollman			01.01.1900	19 513,76	0,00	0,00	0,00	0,00	19 513,76
	1/0020001/01337	Grundstück Nr. 715/8, KG-Nr. 22143, Bauflächen, Trollman			01.01.1900	20 980,96	0,00	0,00	0,00	0,00	20 980,96
	1/0020001/01339	Grundstück Nr. 715/9, KG-Nr. 22143, Bauflächen, Trollman			01.01.1900	22 228,08	0,00	0,00	0,00	0,00	22 228,08
	1/0020001/01344	Grundstück Nr. 727/3, KG-Nr. 22143, Bauflächen, Flurstraß			01.01.1900	38 220,56	0,00	0,00	0,00	0,00	38 220,56
	1/0020001/01394	Grundstück Nr. 1472/2, KG-Nr. 22143, Bauflächen Gebäud			01.01.1900	3 447,92	0,00	0,00	0,00	0,00	3 447,92
	1/0020001/01395	Grundstück Nr. 50/4 (Messegelände Halle 2), Fläche: 2.12			31.12.2020	43 812,50	0,00	0,00	0,00	0,00	43 812,50
	1/0020001/01396	Grundstück Nr. 1295/1 (Teil Messeplatz I), Fläche: 9.557,0			31.12.2020	334 495,00	0,00	0,00	0,00	0,00	334 495,00
	1/0020001/01397	Grundstück Nr. .6, 41/1, 42 (EZ 32), Anton-Fahrner-Gasse			.08.07.2021	614 015,10	0,00	0,00	0,00	0,00	614 015,10
	1/0020002/01048	Grundstück Nr. .344, KG-Nr. 22143, Sonstige Betriebsfläch			01.01.1900	143 492,16	0,00	0,00	0,00	0,00	143 492,16
	1/0020002/01077	Grundstück Nr. 1126/2, KG-Nr. 22143, Sonstige Betriebsflä			01.01.1900	205,00	0,00	0,00	0,00	0,00	205,00

Ansatz	MVAG	Bezeichnung	Inbetrieb-	RND	ND	Buchwert	Zugänge/	Abgänge/	Wertaufholung+/	Abschreibung	Buchwert
Konto			nahme			31.12.2022	+ Umbuchungen -		Wertminderung-		31.12.2023
1/0020002/01078		Grundstück Nr. 1126/3, KG-Nr. 22143, Sonstige Betriebsflä	01.01.1900			315,00	0,00	0,00	-104,00	0,00	211,00
1/0020002/01092		Grundstück Nr. 1295/4, KG-Nr. 22143, Sonstige, Manker Si	01.01.1900			43 429,12	0,00	0,00	0,00	0,00	43 429,12
1/0020002/01110		Grundstück Nr. 1477/2, KG-Nr. 22143, Sonstige Betriebsflä	01.01.1900			55,00	0,00	0,00	0,00	0,00	55,00
1/0020002/01111		Grundstück Nr. 1477/3, KG-Nr. 22143, Sonstige Betriebsflä	01.01.1900			165,00	0,00	0,00	0,00	0,00	165,00
1/0020002/01159		Grundstück Nr. 1543, KG-Nr. 22143, Sonstige Betriebsfläc	01.01.1900			37,00	0,00	0,00	0,00	0,00	37,00
1/0020002/01251		Grundstück Nr. 5/7, KG-Nr. 22143, Sonstige Betriebsfläche	01.01.1900			6 602,40	0,00	0,00	0,00	0,00	6 602,40
1/0020002/01253		Grundstück Nr. 5/8, KG-Nr. 22143, Sonstige Betriebsfläche	01.01.1900			1 100,40	0,00	0,00	0,00	0,00	1 100,40
1/0020002/01299		Grundstück Nr. 591, KG-Nr. 22143, Sonstige Betriebsfläche	01.01.1900			87 004,96	0,00	0,00	0,00	0,00	87 004,96
1/0020002/01300		Grundstück Nr. 596, KG-Nr. 22143, Sonstige Betriebsfläche	01.01.1900			53 406,08	0,00	0,00	0,00	0,00	53 406,08
1/0020002/01301		Grundstück Nr. 597, KG-Nr. 22143, Sonstige Betriebsfläche	01.01.1900			39 687,76	0,00	0,00	0,00	0,00	39 687,76
1/0020002/01393		Grundstück Nr. 672/3, KG-Nr. 22142, Sonstige Betriebsfläc	01.01.1900			3 514,86	0,00	0,00	0,00	0,00	3 514,86
1/0020004/01064		Grundstück Nr. 1043/2, KG-Nr. 22143, Sonstige Straßenve	01.01.1900			1 962,00	0,00	0,00	0,00	0,00	1 962,00
1/0020004/01066		Grundstück Nr. 1060/4, KG-Nr. 22143, Sonstige Straßenve	01.01.1900			1 527,00	0,00	0,00	0,00	0,00	1 527,00
1/0020004/01067		Grundstück Nr. 1073, KG-Nr. 22143, Sonstige Straßenverk	01.01.1900			346,00	0,00	0,00	0,00	0,00	346,00
1/0020004/01068		Grundstück Nr. 1118, KG-Nr. 22143, Sonstige Straßenverk	01.01.1900			748,00	0,00	0,00	0,00	0,00	748,00
1/0020004/01069		Grundstück Nr. 1119, KG-Nr. 22143, Sonstige Straßenverk	01.01.1900			2 486,00	1 274,07	0,00	0,00	0,00	3 760,07
1/0020004/01070		Grundstück Nr. 1120, KG-Nr. 22143, Sonstige Straßenverk	01.01.1900			490,00	0,00	0,00	0,00	0,00	490,00
1/0020004/01071		Grundstück Nr. 1122, KG-Nr. 22143, Sonstige Straßenverk	01.01.1900			855,00	0,00	0,00	0,00	0,00	855,00
1/0020004/01072		Grundstück Nr. 1123/1, KG-Nr. 22143, Sonstige Straßenve	01.01.1900			1 559,00	0,00	0,00	0,00	0,00	1 559,00
1/0020004/01073		Grundstück Nr. 1123/2, KG-Nr. 22143, Sonstige Straßenve	01.01.1900			445,00	0,00	0,00	0,00	0,00	445,00
1/0020004/01075		Grundstück Nr. 1124/1, KG-Nr. 22143, Sonstige Straßenve	01.01.1900			654,00	0,00	0,00	0,00	0,00	654,00
1/0020004/01076		Grundstück Nr. 1124/2, KG-Nr. 22143, Sonstige Straßenve	01.01.1900			1 144,42	0,00	0,00	0,00	0,00	1 144,42
1/0020004/01079		Grundstück Nr. 1127, KG-Nr. 22143, Sonstige Straßenverk	01.01.1900			343,00	0,00	0,00	-289,00	0,00	54,00
1/0020004/01083		Grundstück Nr. 1137/8, KG-Nr. 22143, Sonstige Straßenve	01.01.1900			1 201,00	0,00	0,00	0,00	0,00	1 201,00
1/0020004/01084		Grundstück Nr. 119, KG-Nr. 22143, Sonstige Straßenverke	01.01.1900			3 301,00	0,00	0,00	0,00	0,00	3 301,00
1/0020004/01085		Grundstück Nr. 1209, KG-Nr. 22143, Sonstige Straßenverk	01.01.1900			288,00	0,00	0,00	0,00	0,00	288,00
1/0020004/01086		Grundstück Nr. 1214/5, KG-Nr. 22143, Sonstige Straßenve	01.01.1900			738,00	0,00	0,00	0,00	0,00	738,00
1/0020004/01087		Grundstück Nr. 1216, KG-Nr. 22143, Sonstige Straßenverk	01.01.1900			456,00	0,00	0,00	0,00	0,00	456,00
1/0020004/01089		Grundstück Nr. 1266/2, KG-Nr. 22143, Sonstige Straßenve	01.01.1900			430,00	0,00	0,00	0,00	0,00	430,00
1/0020004/01090		Grundstück Nr. 1291, KG-Nr. 22143, Sonstige Straßenverk	01.01.1900			74,00	0,00	0,00	0,00	0,00	74,00
1/0020004/01091		Grundstück Nr. 1293, KG-Nr. 22143, Sonstige Straßenverk	01.01.1900			956,00	0,00	0,00	0,00	0,00	956,00
1/0020004/01095		Grundstück Nr. 130/15, KG-Nr. 22143, Sonstige Straßenve	01.01.1900			5 917,00	0,00	0,00	0,00	0,00	5 917,00
1/0020004/01096		Grundstück Nr. 130/40, KG-Nr. 22143, Sonstige Straßenve	01.01.1900			239,00	0,00	0,00	0,00	0,00	239,00
1/0020004/01097		Grundstück Nr. 1301/2, KG-Nr. 22143, Sonstige Straßenve	01.01.1900			414,00	0,00	0,00	0,00	0,00	414,00
1/0020004/01098		Grundstück Nr. 1320, KG-Nr. 22143, Sonstige Straßenverk	01.01.1900			662,00	0,00	0,00	0,00	0,00	662,00
1/0020004/01099		Grundstück Nr. 1334/2, KG-Nr. 22143, Sonstige Straßenve	01.01.1900			2 945,00	0,00	0,00	0,00	0,00	2 945,00
1/0020004/01100		Grundstück Nr. 1335, KG-Nr. 22143, Sonstige Straßenverk	01.01.1900			214,00	0,00	0,00	0,00	0,00	214,00
1/0020004/01101		Grundstück Nr. 1343/4, KG-Nr. 22143, Sonstige Straßenve	01.01.1900			89,00	0,00	0,00	55,00	0,00	144,00
1/0020004/01106		Grundstück Nr. 1475, KG-Nr. 22143, Sonstige Straßenverk	01.01.1900			292,00	0,00	0,00	0,00	0,00	292,00

Ansatz	MVAG	Bezeichnung	Inbetrieb-	RND	ND	Buchwert	Zugänge/	Abgänge/	Wertaufholung+/	Abschreibung	Buchwert
	Konto		nahme			31.12.2022	+ Umbuchungen -		Wertminderung-		31.12.2023
	1/0020004/01107	Grundstück Nr. 1476/1, KG-Nr. 22143, Sonstige Straßenve	01.01.1900			3 686,00	0,00	0,00	0,00	0,00	3 686,00
	1/0020004/01108	Grundstück Nr. 1476/2, KG-Nr. 22143, Sonstige Straßenve	01.01.1900			1 156,00	0,00	0,00	0,00	0,00	1 156,00
	1/0020004/01109	Grundstück Nr. 1476/3, KG-Nr. 22143, Sonstige Straßenve	01.01.1900			1 033,00	0,00	0,00	0,00	0,00	1 033,00
	1/0020004/01112	Grundstück Nr. 1478, KG-Nr. 22143, Sonstige Straßenverk	01.01.1900			681,00	0,00	0,00	0,00	0,00	681,00
	1/0020004/01114	Grundstück Nr. 1480, KG-Nr. 22143, Sonstige Straßenverk	01.01.1900			208,00	0,00	0,00	0,00	0,00	208,00
	1/0020004/01115	Grundstück Nr. 1481, KG-Nr. 22143, Sonstige Straßenverk	01.01.1900			1 567,00	0,00	0,00	0,00	0,00	1 567,00
	1/0020004/01116	Grundstück Nr. 1483, KG-Nr. 22143, Sonstige Straßenverk	01.01.1900			7 479,00	0,00	0,00	0,00	0,00	7 479,00
	1/0020004/01117	Grundstück Nr. 1490/1, KG-Nr. 22143, Sonstige, Bahnhofsl	01.01.1900			25 940,10	0,00	0,00	0,00	0,00	25 940,10
	1/0020004/01118	Grundstück Nr. 1493, KG-Nr. 22143, Sonstige Straßenverk	01.01.1900			867,00	0,00	0,00	0,00	0,00	867,00
	1/0020004/01120	Grundstück Nr. 1495, KG-Nr. 22143, Sonstige Straßenverk	01.01.1900			6 791,89	0,00	0,00	0,00	0,00	6 791,89
	1/0020004/01121	Grundstück Nr. 1496, KG-Nr. 22143, Sonstige Straßenverk	01.01.1900			3 379,00	0,00	0,00	0,00	0,00	3 379,00
	1/0020004/01124	Grundstück Nr. 1498/1, KG-Nr. 22143, Sonstige Straßenve	01.01.1900			334,00	0,00	0,00	0,00	0,00	334,00
	1/0020004/01125	Grundstück Nr. 1498/2, KG-Nr. 22143, Sonstige Straßenve	01.01.1900			778,00	0,00	0,00	0,00	0,00	778,00
	1/0020004/01126	Grundstück Nr. 1499, KG-Nr. 22143, Sonstige Straßenverk	01.01.1900			588,00	0,00	0,00	0,00	0,00	588,00
	1/0020004/01127	Grundstück Nr. 1500, KG-Nr. 22143, Sonstige Straßenverk	01.01.1900			1 538,00	0,00	0,00	0,00	0,00	1 538,00
	1/0020004/01128	Grundstück Nr. 1502, KG-Nr. 22143, Sonstige Straßenverk	01.01.1900			258,00	0,00	0,00	0,00	0,00	258,00
	1/0020004/01129	Grundstück Nr. 1507, KG-Nr. 22143, Sonstige Straßenverk	01.01.1900			1 416,00	0,00	0,00	0,00	0,00	1 416,00
	1/0020004/01130	Grundstück Nr. 1508, KG-Nr. 22143, Sonstige Straßenverk	01.01.1900			1 412,00	0,00	0,00	0,00	0,00	1 412,00
	1/0020004/01132	Grundstück Nr. 151/21, KG-Nr. 22143, Sonstige Straßenve	01.01.1900			1 079,00	0,00	0,00	0,00	0,00	1 079,00
	1/0020004/01133	Grundstück Nr. 151/9, KG-Nr. 22143, Sonstige Straßenverl	01.01.1900			2 126,00	0,00	0,00	0,00	0,00	2 126,00
	1/0020004/01134	Grundstück Nr. 1510, KG-Nr. 22143, Sonstige Straßenverk	01.01.1900			3 473,00	0,00	0,00	0,00	0,00	3 473,00
	1/0020004/01139	Grundstück Nr. 1517/2, KG-Nr. 22143, Sonstige Straßenve	01.01.1900			930,00	0,00	0,00	0,00	0,00	930,00
	1/0020004/01140	Grundstück Nr. 1517/3, KG-Nr. 22143, Sonstige Straßenve	01.01.1900			149,00	0,00	0,00	0,00	0,00	149,00
	1/0020004/01141	Grundstück Nr. 1519, KG-Nr. 22143, Sonstige Straßenverk	01.01.1900			373,00	0,00	0,00	0,00	0,00	373,00
	1/0020004/01142	Grundstück Nr. 1520, KG-Nr. 22143, Sonstige Straßenverk	01.01.1900			336,00	0,00	0,00	0,00	0,00	336,00
	1/0020004/01143	Grundstück Nr. 1521, KG-Nr. 22143, Sonstige Straßenverk	01.01.1900			673,00	0,00	0,00	0,00	0,00	673,00
	1/0020004/01144	Grundstück Nr. 1522, KG-Nr. 22143, Sonstige Straßenverk	01.01.1900			396,00	0,00	0,00	0,00	0,00	396,00
	1/0020004/01145	Grundstück Nr. 1523, KG-Nr. 22143, Sonstige Straßenverk	01.01.1900			133 576,61	0,00	0,00	0,00	0,00	133 576,61
	1/0020004/01146	Grundstück Nr. 1524, KG-Nr. 22143, Sonstige Straßenverk	01.01.1900			279,00	0,00	0,00	0,00	0,00	279,00
	1/0020004/01147	Grundstück Nr. 1525, KG-Nr. 22143, Sonstige Straßenverk	01.01.1900			221,00	0,00	0,00	0,00	0,00	221,00
	1/0020004/01148	Grundstück Nr. 1526, KG-Nr. 22143, Sonstige Straßenverk	01.01.1900			152,00	0,00	0,00	0,00	0,00	152,00
	1/0020004/01149	Grundstück Nr. 1527, KG-Nr. 22143, Sonstige Straßenverk	01.01.1900			1 190,00	0,00	0,00	0,00	0,00	1 190,00
	1/0020004/01150	Grundstück Nr. 1529, KG-Nr. 22143, Sonstige Straßenverk	01.01.1900			1 892,00	0,00	0,00	0,00	0,00	1 892,00
	1/0020004/01151	Grundstück Nr. 1530, KG-Nr. 22143, Sonstige Straßenverk	01.01.1900			254,00	0,00	0,00	0,00	0,00	254,00
	1/0020004/01152	Grundstück Nr. 1531, KG-Nr. 22143, Sonstige Straßenverk	01.01.1900			1 000,00	0,00	0,00	0,00	0,00	1 000,00
	1/0020004/01153	Grundstück Nr. 1532, KG-Nr. 22143, Sonstige Straßenverk	01.01.1900			250,00	0,00	0,00	0,00	0,00	250,00
	1/0020004/01154	Grundstück Nr. 1533/1, KG-Nr. 22143, Sonstige Straßenve	01.01.1900			999,00	0,00	0,00	0,00	0,00	999,00
	1/0020004/01155	Grundstück Nr. 1533/2, KG-Nr. 22143, Sonstige Straßenve	01.01.1900			480,00	0,00	0,00	0,00	0,00	480,00
	1/0020004/01156	Grundstück Nr. 1539, KG-Nr. 22143, Sonstige Straßenverk	01.01.1900			360,00	0,00	0,00	0,00	0,00	360,00

Ansatz	MVAG	Bezeichnung	Inbetrieb-	RND	ND	Buchwert	Zugänge/	Abgänge/	Wertaufholung+/	Abschreibung	Buchwert
	Konto		nahme			31.12.2022	+ Umbuchungen -		Wertminderung-		31.12.2023
	1/0020004/01157	Grundstück Nr. 1540, KG-Nr. 22143, Sonstige Straßenverk	01.01.1900			689,58	0,00	0,00	0,00	0,00	689,58
	1/0020004/01158	Grundstück Nr. 1541, KG-Nr. 22143, Sonstige Parkplätze, l	01.01.1900			887,00	0,00	0,00	0,00	0,00	887,00
	1/0020004/01160	Grundstück Nr. 1545, KG-Nr. 22143, Sonstige Straßenverk	01.01.1900			91,00	0,00	0,00	0,00	0,00	91,00
	1/0020004/01161	Grundstück Nr. 1546, KG-Nr. 22143, Sonstige Straßenverk	01.01.1900			7 716,00	0,00	0,00	0,00	0,00	7 716,00
	1/0020004/01162	Grundstück Nr. 1547, KG-Nr. 22143, Sonstige Straßenverk	01.01.1900			130,00	0,00	0,00	0,00	0,00	130,00
	1/0020004/01163	Grundstück Nr. 1550, KG-Nr. 22143, Sonstige Straßenverk	01.01.1900			55,00	0,00	0,00	0,00	0,00	55,00
	1/0020004/01164	Grundstück Nr. 1551, KG-Nr. 22143, Sonstige Straßenverk	01.01.1900			458,00	0,00	0,00	0,00	0,00	458,00
	1/0020004/01166	Grundstück Nr. 1555, KG-Nr. 22143, Sonstige Straßenverk	01.01.1900			1 570,00	0,00	0,00	0,00	0,00	1 570,00
	1/0020004/01169	Grundstück Nr. 1559, KG-Nr. 22143, Sonstige Straßenverk	01.01.1900			303 402,08	0,00	0,00	0,00	0,00	303 402,08
	1/0020004/01171	Grundstück Nr. 1562, KG-Nr. 22143, Sonstige Straßenverk	01.01.1900			2 332,00	0,00	0,00	0,00	0,00	2 332,00
	1/0020004/01172	Grundstück Nr. 1562, KG-Nr. 22143, Sonstige Verkehrsran	01.01.1900			326,00	0,00	0,00	0,00	0,00	326,00
	1/0020004/01174	Grundstück Nr. 1567/3, KG-Nr. 22143, Sonstige Straßenve	01.01.1900			38,00	0,00	0,00	0,00	0,00	38,00
	1/0020004/01176	Grundstück Nr. 1577/6, KG-Nr. 22143, Sonstige Straßenve	01.01.1900			2 512,00	0,00	0,00	185,00	0,00	2 697,00
	1/0020004/01180	Grundstück Nr. 1583, KG-Nr. 22143, Sonstige Straßenverk	01.01.1900			1 018,00	0,00	0,00	0,00	0,00	1 018,00
	1/0020004/01181	Grundstück Nr. 1585/2, KG-Nr. 22143, Sonstige Straßenve	01.01.1900			582,00	0,00	0,00	0,00	0,00	582,00
	1/0020004/01182	Grundstück Nr. 1586/1, KG-Nr. 22143, Sonstige Straßenve	01.01.1900			178,00	0,00	0,00	0,00	0,00	178,00
	1/0020004/01185	Grundstück Nr. 1589, KG-Nr. 22143, Sonstige Straßenverk	01.01.1900			713,00	0,00	0,00	0,00	0,00	713,00
	1/0020004/01189	Grundstück Nr. 1591/2, KG-Nr. 22143, Sonstige Straßenve	01.01.1900			246,00	0,00	0,00	0,00	0,00	246,00
	1/0020004/01190	Grundstück Nr. 1591/3, KG-Nr. 22143, Sonstige Straßenve	01.01.1900			119,00	0,00	0,00	0,00	0,00	119,00
	1/0020004/01191	Grundstück Nr. 1594, KG-Nr. 22143, Sonstige Straßenverk	01.01.1900			467,00	0,00	0,00	0,00	0,00	467,00
	1/0020004/01192	Grundstück Nr. 1599, KG-Nr. 22143, Sonstige Straßenverk	01.01.1900			662,00	0,00	0,00	0,00	0,00	662,00
	1/0020004/01193	Grundstück Nr. 1600, KG-Nr. 22143, Sonstige Straßenverk	01.01.1900			97,00	0,00	0,00	0,00	0,00	97,00
	1/0020004/01194	Grundstück Nr. 1601, KG-Nr. 22143, Sonstige Straßenverk	01.01.1900			291,00	0,00	0,00	0,00	0,00	291,00
	1/0020004/01195	Grundstück Nr. 1602, KG-Nr. 22143, Sonstige Straßenverk	01.01.1900			154,00	0,00	0,00	0,00	0,00	154,00
	1/0020004/01196	Grundstück Nr. 1603, KG-Nr. 22143, Sonstige Straßenverk	01.01.1900			358,00	0,00	0,00	0,00	0,00	358,00
	1/0020004/01197	Grundstück Nr. 1604, KG-Nr. 22143, Sonstige Straßenverk	01.01.1900			297,00	0,00	0,00	0,00	0,00	297,00
	1/0020004/01198	Grundstück Nr. 1605, KG-Nr. 22143, Sonstige Straßenverk	01.01.1900			688,00	0,00	0,00	0,00	0,00	688,00
	1/0020004/01199	Grundstück Nr. 1608, KG-Nr. 22143, Sonstige Straßenverk	01.01.1900			16,00	0,00	0,00	0,00	0,00	16,00
	1/0020004/01200	Grundstück Nr. 1609, KG-Nr. 22143, Sonstige Straßenverk	01.01.1900			440,00	0,00	0,00	0,00	0,00	440,00
	1/0020004/01201	Grundstück Nr. 164/1, KG-Nr. 22143, Sonstige Straßenverk	01.01.1900			1 300,00	0,00	0,00	0,00	0,00	1 300,00
	1/0020004/01202	Grundstück Nr. 172/3, KG-Nr. 22143, Sonstige Straßenverk	01.01.1900			153,00	0,00	0,00	0,00	0,00	153,00
	1/0020004/01203	Grundstück Nr. 177/6, KG-Nr. 22143, Sonstige Straßenverk	01.01.1900			1 225,00	0,00	0,00	0,00	0,00	1 225,00
	1/0020004/01207	Grundstück Nr. 243/3, KG-Nr. 22143, Sonstige Straßenverk	01.01.1900			153,00	0,00	0,00	0,00	0,00	153,00
	1/0020004/01208	Grundstück Nr. 248/10, KG-Nr. 22143, Sonstige Straßenve	01.01.1900			368,00	0,00	0,00	0,00	0,00	368,00
	1/0020004/01209	Grundstück Nr. 248/2, KG-Nr. 22143, Sonstige Straßenverk	01.01.1900			217,00	0,00	0,00	0,00	0,00	217,00
	1/0020004/01210	Grundstück Nr. 248/24, KG-Nr. 22143, Sonstige Straßenve	01.01.1900			376,00	0,00	0,00	0,00	0,00	376,00
	1/0020004/01211	Grundstück Nr. 248/36, KG-Nr. 22143, Sonstige Straßenve	01.01.1900			309,00	0,00	0,00	0,00	0,00	309,00
	1/0020004/01212	Grundstück Nr. 248/37, KG-Nr. 22143, Sonstige Straßenve	01.01.1900			292,00	0,00	0,00	0,00	0,00	292,00
	1/0020004/01213	Grundstück Nr. 248/38, KG-Nr. 22143, Sonstige Straßenve	01.01.1900			353,00	0,00	0,00	0,00	0,00	353,00

Ansatz	MVAG	Bezeichnung	Inbetrieb-	RND	ND	Buchwert	Zugänge/	Abgänge/	Wertaufholung+/	Abschreibung	Buchwert
	Konto		nahme			31.12.2022	+ Umbuchungen -		Wertminderung-		31.12.2023
	1/0020004/01214	Grundstück Nr. 248/39, KG-Nr. 22143, Sonstige Straßenve	01.01.1900			941,00	0,00	0,00	0,00	0,00	941,00
	1/0020004/01215	Grundstück Nr. 248/59, KG-Nr. 22143, Sonstige Straßenve	01.01.1900			364,00	0,00	0,00	0,00	0,00	364,00
	1/0020004/01218	Grundstück Nr. 248/61, KG-Nr. 22143, Sonstige Straßenve	01.01.1900			3 242,51	0,00	0,00	0,00	0,00	3 242,51
	1/0020004/01221	Grundstück Nr. 265/38, KG-Nr. 22143, Sonstige Straßenve	01.01.1900			485,00	0,00	0,00	0,00	0,00	485,00
	1/0020004/01222	Grundstück Nr. 265/39, KG-Nr. 22143, Sonstige Straßenve	01.01.1900			519,00	0,00	0,00	0,00	0,00	519,00
	1/0020004/01223	Grundstück Nr. 265/40, KG-Nr. 22143, Sonstige Straßenve	01.01.1900			535,00	0,00	0,00	0,00	0,00	535,00
	1/0020004/01224	Grundstück Nr. 265/41, KG-Nr. 22143, Sonstige Straßenve	01.01.1900			553,00	0,00	0,00	0,00	0,00	553,00
	1/0020004/01225	Grundstück Nr. 27/10, KG-Nr. 22143, Sonstige Straßenverk	01.01.1900			75,00	0,00	0,00	0,00	0,00	75,00
	1/0020004/01226	Grundstück Nr. 27/12, KG-Nr. 22143, Sonstige Straßenverk	01.01.1900			10 200,98	0,00	0,00	0,00	0,00	10 200,98
	1/0020004/01227	Grundstück Nr. 274/25, KG-Nr. 22143, Sonstige Straßenve	01.01.1900			888,00	0,00	0,00	0,00	0,00	888,00
	1/0020004/01228	Grundstück Nr. 274/26, KG-Nr. 22143, Sonstige Straßenve	01.01.1900			830,00	0,00	0,00	0,00	0,00	830,00
	1/0020004/01229	Grundstück Nr. 274/27, KG-Nr. 22143, Sonstige Straßenve	01.01.1900			1 029,00	0,00	0,00	0,00	0,00	1 029,00
	1/0020004/01230	Grundstück Nr. 274/28, KG-Nr. 22143, Sonstige Straßenve	01.01.1900			2 298,00	0,00	0,00	0,00	0,00	2 298,00
	1/0020004/01233	Grundstück Nr. 274/32, KG-Nr. 22143, Sonstige Straßenve	01.01.1900			12,00	0,00	0,00	0,00	0,00	12,00
	1/0020004/01234	Grundstück Nr. 282/8, KG-Nr. 22143, Sonstige Straßenverk	01.01.1900			133,00	0,00	0,00	0,00	0,00	133,00
	1/0020004/01235	Grundstück Nr. 303/3, KG-Nr. 22143, Sonstige Straßenverk	01.01.1900			1 142,00	0,00	0,00	0,00	0,00	1 142,00
	1/0020004/01236	Grundstück Nr. 307/5, KG-Nr. 22143, Sonstige Straßenverk	01.01.1900			5 979,00	1 090,56	0,00	0,00	0,00	7 069,56
	1/0020004/01237	Grundstück Nr. 335/7, KG-Nr. 22143, Sonstige Straßenverk	01.01.1900			641,00	0,00	0,00	0,00	0,00	641,00
	1/0020004/01238	Grundstück Nr. 346/1, KG-Nr. 22143, Sonstige Straßenverk	01.01.1900			158,00	0,00	0,00	0,00	0,00	158,00
	1/0020004/01240	Grundstück Nr. 353/1, KG-Nr. 22143, Sonstige Straßenverk	01.01.1900			3 376,00	0,00	0,00	0,00	0,00	3 376,00
	1/0020004/01241	Grundstück Nr. 365/3, KG-Nr. 22143, Sonstige Straßenverk	01.01.1900			27,00	0,00	0,00	0,00	0,00	27,00
	1/0020004/01244	Grundstück Nr. 403, KG-Nr. 22143, Sonstige Straßenverke	01.01.1900			729,00	0,00	0,00	0,00	0,00	729,00
	1/0020004/01245	Grundstück Nr. 437/3, KG-Nr. 22143, Sonstige Straßenverk	01.01.1900			82,00	0,00	0,00	0,00	0,00	82,00
	1/0020004/01255	Grundstück Nr. 50/1, KG-Nr. 22143, Sonstige Volksfestplai	01.01.1900			33 701,58	0,00	0,00	0,00	0,00	33 701,58
	1/0020004/01256	Grundstück Nr. 50/10, KG-Nr. 22143, Sonstige Straßenverk	01.01.1900			5 281,92	0,00	0,00	0,00	0,00	5 281,92
	1/0020004/01257	Grundstück Nr. 50/3, KG-Nr. 22143, Sonstige Parkplätze, F	01.01.1900			49 209,88	0,00	0,00	0,00	0,00	49 209,88
	1/0020004/01258	Grundstück Nr. 508/3, KG-Nr. 22143, Sonstige Straßenverk	01.01.1900			1 779,00	0,00	0,00	0,00	0,00	1 779,00
	1/0020004/01259	Grundstück Nr. 513/4, KG-Nr. 22143, Sonstige Straßenverk	01.01.1900			4 232,00	0,00	0,00	0,00	0,00	4 232,00
	1/0020004/01260	Grundstück Nr. 526/1, KG-Nr. 22143, Sonstige Straßenverk	01.01.1900			567,00	0,00	0,00	0,00	0,00	567,00
	1/0020004/01261	Grundstück Nr. 527/11, KG-Nr. 22143, Sonstige Straßenve	01.01.1900			1 479,00	0,00	0,00	0,00	0,00	1 479,00
	1/0020004/01262	Grundstück Nr. 527/12, KG-Nr. 22143, Sonstige Straßenve	01.01.1900			135,00	0,00	0,00	0,00	0,00	135,00
	1/0020004/01263	Grundstück Nr. 531/13, KG-Nr. 22143, Sonstige Straßenve	01.01.1900			307,00	0,00	0,00	0,00	0,00	307,00
	1/0020004/01264	Grundstück Nr. 533/32, KG-Nr. 22143, Sonstige Straßenve	01.01.1900			3 181,00	0,00	0,00	0,00	0,00	3 181,00
	1/0020004/01265	Grundstück Nr. 533/33, KG-Nr. 22143, Sonstige Straßenve	01.01.1900			816,00	0,00	0,00	0,00	0,00	816,00
	1/0020004/01266	Grundstück Nr. 533/34, KG-Nr. 22143, Sonstige Straßenve	01.01.1900			463,00	0,00	0,00	0,00	0,00	463,00
	1/0020004/01275	Grundstück Nr. 54/24, KG-Nr. 22143, Sonstige Straßenverk	01.01.1900			2 921,00	0,00	0,00	0,00	0,00	2 921,00
	1/0020004/01278	Grundstück Nr. 54/39, KG-Nr. 22143, Sonstige Straßenverk	01.01.1900			386,00	0,00	0,00	0,00	0,00	386,00
	1/0020004/01280	Grundstück Nr. 560/1, KG-Nr. 22143, Sonstige Straßenverk	01.01.1900			1 789,00	0,00	0,00	0,00	0,00	1 789,00
	1/0020004/01281	Grundstück Nr. 560/2, KG-Nr. 22143, Sonstige Straßenverk	01.01.1900			1 404,00	0,00	0,00	0,00	0,00	1 404,00

Ansatz	MVAG	Bezeichnung	Inbetrieb-	RND	ND	Buchwert	Zugänge/	Abgänge/	Wertaufholung+/	Abschreibung	Buchwert
Konto			nahme			31.12.2022	+ Umbuchungen -		Wertminderung-		31.12.2023
1/0020004/01282		Grundstück Nr. 560/3, KG-Nr. 22143, Sonstige Straßenverl	01.01.1900			946,00	0,00	0,00	0,00	0,00	946,00
1/0020004/01285		Grundstück Nr. 563/2, KG-Nr. 22143, Sonstige Straßenverl	01.01.1900			2 060,00	0,00	0,00	0,00	0,00	2 060,00
1/0020004/01298		Grundstück Nr. 591, KG-Nr. 22143, Sonstige Straßenverke	01.01.1900			880,32	0,00	0,00	0,00	0,00	880,32
1/0020004/01302		Grundstück Nr. 636/15, KG-Nr. 22143, Sonstige Straßenven	01.01.1900			1 440,00	0,00	0,00	0,00	0,00	1 440,00
1/0020004/01303		Grundstück Nr. 638/11, KG-Nr. 22143, Sonstige Straßenven	01.01.1900			2 222,00	0,00	0,00	0,00	0,00	2 222,00
1/0020004/01304		Grundstück Nr. 640, KG-Nr. 22143, Sonstige Straßenverke	01.01.1900			766,00	0,00	0,00	0,00	0,00	766,00
1/0020004/01305		Grundstück Nr. 642/10, KG-Nr. 22143, Sonstige Straßenven	01.01.1900			2 402,00	0,00	0,00	0,00	0,00	2 402,00
1/0020004/01307		Grundstück Nr. 649/10, KG-Nr. 22143, Sonstige Straßenven	01.01.1900			1 718,00	2 035,00	0,00	0,00	0,00	3 753,00
1/0020004/01310		Grundstück Nr. 649/9, KG-Nr. 22143, Sonstige Straßenverl	01.01.1900			729,00	0,00	0,00	0,00	0,00	729,00
1/0020004/01311		Grundstück Nr. 654/1, KG-Nr. 22143, Sonstige Straßenverl	01.01.1900			785,00	0,00	0,00	0,00	0,00	785,00
1/0020004/01313		Grundstück Nr. 654/9, KG-Nr. 22143, Sonstige Straßenverl	01.01.1900			1 335,00	0,00	0,00	0,00	0,00	1 335,00
1/0020004/01314		Grundstück Nr. 665/1, KG-Nr. 22143, Sonstige Straßenverl	01.01.1900			143,00	0,00	0,00	0,00	0,00	143,00
1/0020004/01315		Grundstück Nr. 665/2, KG-Nr. 22143, Sonstige Straßenverl	01.01.1900			514,00	0,00	0,00	0,00	0,00	514,00
1/0020004/01316		Grundstück Nr. 711/3, KG-Nr. 22143, Sonstige Straßenverl	01.01.1900			458,00	0,00	0,00	0,00	0,00	458,00
1/0020004/01319		Grundstück Nr. 714/3, KG-Nr. 22143, Sonstige Straßenverl	01.01.1900			283,00	0,00	0,00	0,00	0,00	283,00
1/0020004/01320		Grundstück Nr. 714/33, KG-Nr. 22143, Sonstige Straßenven	01.01.1900			124,00	0,00	0,00	0,00	0,00	124,00
1/0020004/01321		Grundstück Nr. 714/34, KG-Nr. 22143, Sonstige Straßenven	01.01.1900			110,00	0,00	0,00	0,00	0,00	110,00
1/0020004/01322		Grundstück Nr. 714/35, KG-Nr. 22143, Sonstige Straßenven	01.01.1900			636,00	0,00	0,00	0,00	0,00	636,00
1/0020004/01323		Grundstück Nr. 714/36, KG-Nr. 22143, Sonstige Straßenven	01.01.1900			6 288,00	0,00	0,00	0,00	0,00	6 288,00
1/0020004/01326		Grundstück Nr. 715/2, KG-Nr. 22143, Sonstige Straßenverl	01.01.1900			231,00	0,00	0,00	0,00	0,00	231,00
1/0020004/01341		Grundstück Nr. 719/4, KG-Nr. 22143, Sonstige Straßenverl	01.01.1900			48,00	0,00	0,00	0,00	0,00	48,00
1/0020004/01346		Grundstück Nr. 729/1, KG-Nr. 22143, Sonstige Straßenverl	01.01.1900			21 758,58	0,00	0,00	0,00	0,00	21 758,58
1/0020004/01347		Grundstück Nr. 730/9, KG-Nr. 22143, Sonstige Straßenverl	01.01.1900			628,00	0,00	0,00	0,00	0,00	628,00
1/0020004/01348		Grundstück Nr. 733/4, KG-Nr. 22143, Sonstige Straßenverl	01.01.1900			777,00	0,00	0,00	0,00	0,00	777,00
1/0020004/01349		Grundstück Nr. 735/2, KG-Nr. 22143, Sonstige Straßenverl	01.01.1900			152,00	0,00	0,00	0,00	0,00	152,00
1/0020004/01350		Grundstück Nr. 858/4, KG-Nr. 22143, Sonstige, Teichweg 1	01.01.1900			3 216,00	0,00	0,00	0,00	0,00	3 216,00
1/0020004/01351		Grundstück Nr. 894/1, KG-Nr. 22143, Sonstige Straßenverl	01.01.1900			576,00	0,00	0,00	0,00	0,00	576,00
1/0020004/01352		Grundstück Nr. 894/2, KG-Nr. 22143, Sonstige Straßenverl	01.01.1900			221,00	0,00	0,00	0,00	0,00	221,00
1/0020004/01353		Grundstück Nr. 894/4, KG-Nr. 22143, Sonstige Straßenverl	01.01.1900			749,00	0,00	0,00	0,00	0,00	749,00
1/0020004/01354		Grundstück Nr. 894/5, KG-Nr. 22143, Sonstige Straßenverl	01.01.1900			1 233,00	0,00	0,00	0,00	0,00	1 233,00
1/0020004/01355		Grundstück Nr. 894/6, KG-Nr. 22143, Sonstige Straßenverl	01.01.1900			1 622,00	0,00	0,00	0,00	0,00	1 622,00
1/0020004/01356		Grundstück Nr. 897/2, KG-Nr. 22143, Sonstige Straßenverl	01.01.1900			403,00	0,00	0,00	0,00	0,00	403,00
1/0020004/01357		Grundstück Nr. 898/1, KG-Nr. 22143, Sonstige Straßenverl	01.01.1900			2 237,00	99,89	0,00	0,00	0,00	2 336,89
1/0020004/01358		Grundstück Nr. 898/2, KG-Nr. 22143, Sonstige Straßenverl	01.01.1900			53,00	0,00	0,00	0,00	0,00	53,00
1/0020004/01359		Grundstück Nr. 900/2, KG-Nr. 22143, Sonstige Straßenverl	01.01.1900			1 012,00	0,00	0,00	0,00	0,00	1 012,00
1/0020004/01360		Grundstück Nr. 901, KG-Nr. 22143, Sonstige Straßenverke	01.01.1900			1 739,00	0,00	0,00	0,00	0,00	1 739,00
1/0020004/01361		Grundstück Nr. 902, KG-Nr. 22143, Sonstige Straßenverke	01.01.1900			1 455,00	0,00	0,00	0,00	0,00	1 455,00
1/0020004/01362		Grundstück Nr. 904, KG-Nr. 22143, Sonstige Straßenverke	01.01.1900			1 192,00	0,00	0,00	0,00	0,00	1 192,00
1/0020004/01364		Grundstück Nr. 906/1, KG-Nr. 22143, Sonstige Straßenverl	01.01.1900			2 649,00	0,00	0,00	0,00	0,00	2 649,00

Ansatz MVAG Konto	Bezeichnung	Inbetrieb- nahme	RND	ND	Buchwert 31.12.2022	Zugänge/ + Umbuchungen -	Abgänge/	Wertaufholung+/ Wertminderung-	Abschreibung	Buchwert 31.12.2023
1/0020004/01365	Grundstück Nr. 907, KG-Nr. 22143, Sonstige Straßenverke	01.01.1900			372,00	0,00	0,00	0,00	0,00	372,00
1/0020004/01366	Grundstück Nr. 908/1, KG-Nr. 22143, Sonstige Straßenverl	01.01.1900			3 815,00	0,00	0,00	0,00	0,00	3 815,00
1/0020004/01367	Grundstück Nr. 908/2, KG-Nr. 22143, Sonstige Straßenverl	01.01.1900			501,00	0,00	0,00	0,00	0,00	501,00
1/0020004/01368	Grundstück Nr. 909/1, KG-Nr. 22143, Sonstige Straßenverl	01.01.1900			3 022,00	0,00	0,00	0,00	0,00	3 022,00
1/0020004/01369	Grundstück Nr. 910/2, KG-Nr. 22143, Sonstige Straßenverl	01.01.1900			5 984,00	0,00	0,00	0,00	0,00	5 984,00
1/0020004/01370	Grundstück Nr. 911/2, KG-Nr. 22143, Sonstige Straßenverl	01.01.1900			484,00	0,00	0,00	0,00	0,00	484,00
1/0020004/01371	Grundstück Nr. 912/2, KG-Nr. 22143, Sonstige Straßenverl	01.01.1900			526,00	0,00	0,00	0,00	0,00	526,00
1/0020004/01372	Grundstück Nr. 915/1, KG-Nr. 22143, Sonstige Straßenverl	01.01.1900			4 752,00	0,00	0,00	0,00	0,00	4 752,00
1/0020004/01373	Grundstück Nr. 915/6, KG-Nr. 22143, Sonstige Straßenverl	01.01.1900			269,00	0,00	0,00	0,00	0,00	269,00
1/0020004/01374	Grundstück Nr. 915/7, KG-Nr. 22143, Sonstige Straßenverl	01.01.1900			98,00	0,00	0,00	0,00	0,00	98,00
1/0020004/01375	Grundstück Nr. 916/1, KG-Nr. 22143, Sonstige Straßenverl	01.01.1900			665,00	0,00	0,00	0,00	0,00	665,00
1/0020004/01376	Grundstück Nr. 916/2, KG-Nr. 22143, Sonstige Straßenverl	01.01.1900			4 595,00	0,00	0,00	0,00	0,00	4 595,00
1/0020004/01377	Grundstück Nr. 922/3, KG-Nr. 22143, Sonstige Straßenverl	01.01.1900			2 943,00	0,00	0,00	0,00	0,00	2 943,00
1/0020004/01378	Grundstück Nr. 923, KG-Nr. 22143, Sonstige Straßenverke	01.01.1900			788,00	0,00	0,00	0,00	0,00	788,00
1/0020004/01379	Grundstück Nr. 958/18, KG-Nr. 22143, Sonstige Straßenve	01.01.1900			2 583,00	0,00	0,00	0,00	0,00	2 583,00
1/0020004/01392	Grundstück Nr. 665/3, KG-Nr. 22142, Sonstige Parkplätze,	01.01.1900			390,54	0,00	0,00	0,00	0,00	390,54
1/0020004/01458	Grundstück Nr. 1490/7, 1490/5, 707/3, 1488/1, 1489 (EZ 1€	24.04.2018			188 873,47	0,00	145,00	0,00	0,00	188 728,47
1/0020004/01459	Grundstück Nr. 1490/4, KG-Nr. 22143, Fläche: 2.261 m² (el	08.01.2020			205 344,99	0,00	0,00	0,00	0,00	205 344,99
1/0020004/01460	Grundstück Nr. 1490/6, KG-Nr. 22143, Fläche: 1.586 m² (el	08.01.2020			144 039,97	0,00	0,00	0,00	0,00	144 039,97
1/0020004/01461	Grundstück Nr. 546/3, KG-Nr. 22143, öffentliches Gut (ehei	16.03.2020			60 293,26	0,00	0,00	0,00	0,00	60 293,26
1/0020004/01462	Grundstück Nr. 1497/1, KG-Nr. 22143, Sonstige Straßenve	20.04.2020			719,00	0,00	0,00	0,00	0,00	719,00
1/0020004/01463	Grundstück Nr. 1497/2, KG-Nr. 22143, Sonstige Straßenve	20.04.2020			7 614,00	0,00	0,00	0,00	0,00	7 614,00
1/0020004/01464	Grundstück Nr. 1474/4, KG-Nr. 22143, Sonstige Straßenve	14.05.2020			210,00	0,00	0,00	0,00	0,00	210,00
1/0020004/01465	Grundstück Nr. 1477/1, KG-Nr. 22143, Sonstige Straßenve	01.01.1990			179,00	0,00	0,00	0,00	0,00	179,00
1/0020004/01466	Grundstück Nr. 1536/3, KG-Nr. 22143, Sonstige Straßenve	22.09.2021			208,00	0,00	0,00	0,00	0,00	208,00
1/0020004/01467	Grundstück Nr. 1567/6, KG-Nr. 22143, Sonstige Straßenve	01.12.2021			95,00	0,00	0,00	0,00	0,00	95,00
1/0020004/01468	Grundstück Nr. 1612, KG-Nr. 22143, Sonstige Straßenverk	15.12.2021			65,00	0,00	0,00	0,00	0,00	65,00
1/0020004/01469	Grundstück Nr. 714/37, KG-Nr. 22143, Sonstige Straßenve	14.07.2022			90,00	0,00	0,00	0,00	0,00	90,00
1/0020004/01470	Grundstück Nr. 714/50, KG-Nr. 22143, Sonstige Straßenve	14.07.2022			108,00	0,00	0,00	0,00	0,00	108,00
1/0020004/01471	Grundstück Nr. 1572/3, KG-Nr. 22143, Sonstige Straßenve	26.09.2023			0,00	0,00	0,00	188,00	0,00	188,00
1/0030001/01046	Grundstück Nr. .278, KG-Nr. 22143, Gärten Gärten, Fläche	01.01.1900			1 349,82	0,00	0,00	0,00	0,00	1 349,82
1/0030001/01059	Grundstück Nr. 1027/5, KG-Nr. 22143, Gärten Gärten, Fläc	01.01.1900			11 561,54	0,00	0,00	0,00	0,00	11 561,54
1/0030001/01063	Grundstück Nr. 1043/1, KG-Nr. 22143, Gärten Gärten, Fläc	01.01.1900			11 092,03	0,00	0,00	0,00	0,00	11 092,03
1/0030001/01074	Grundstück Nr. 1124/1, KG-Nr. 22143, Gärten Gärten, Fläc	01.01.1900			281,00	0,00	0,00	0,00	0,00	281,00
1/0030001/01081	Grundstück Nr. 1137/15, KG-Nr. 22143, Gärten Gärten, Flä	01.01.1900			30 869,89	0,00	0,00	0,00	0,00	30 869,89
1/0030001/01088	Grundstück Nr. 1233/1, KG-Nr. 22143, landwirtschaftlich ge	01.01.1900			994,56	0,00	0,00	0,00	0,00	994,56
1/0030001/01094	Grundstück Nr. 1298/1, KG-Nr. 22143, Gärten, Karl-Stumm	01.01.1900			58 981,44	0,00	0,00	0,00	0,00	58 981,44
1/0030001/01102	Grundstück Nr. 1472/3, KG-Nr. 22143, landwirtschaftlich ge	01.01.1900			3 790,08	0,00	0,00	0,00	0,00	3 790,08
1/0030001/01103	Grundstück Nr. 1472/4, KG-Nr. 22143, Gärten Gärten, Fläc	01.01.1900			32 337,09	0,00	0,00	0,00	0,00	32 337,09

Ansatz	MVAG	Bezeichnung	Inbetrieb-	RND	ND	Buchwert	Zugänge/	Abgänge/	Wertaufholung+/	Abschreibung	Buchwert
	Konto		nahme			31.12.2022	+ Umbuchungen -		Wertminderung-		31.12.2023
	1/0030001/01104	Grundstück Nr. 1472/5, KG-Nr. 22143, Gärten Gärten, Fläc	01.01.1900			47 419,90	0,00	0,00	0,00	0,00	47 419,90
	1/0030001/01105	Grundstück Nr. 1474/3, KG-Nr. 22143, Gärten Gärten, Fläc	01.01.1900			6 807,81	0,00	0,00	0,00	0,00	6 807,81
	1/0030001/01119	Grundstück Nr. 1494, KG-Nr. 22143, Gärten Gärten, Fläche	01.01.1900			56,00	0,00	0,00	0,00	0,00	56,00
	1/0030001/01135	Grundstück Nr. 1511, KG-Nr. 22143, landwirtschaftlich geni	01.01.1900			1 924,00	0,00	0,00	0,00	0,00	1 924,00
	1/0030001/01136	Grundstück Nr. 1512, KG-Nr. 22143, landwirtschaftlich geni	01.01.1900			851,00	0,00	0,00	0,00	0,00	851,00
	1/0030001/01137	Grundstück Nr. 1513, KG-Nr. 22143, landwirtschaftlich geni	01.01.1900			128,00	0,00	0,00	0,00	0,00	128,00
	1/0030001/01138	Grundstück Nr. 1514, KG-Nr. 22143, landwirtschaftlich geni	01.01.1900			122,00	0,00	0,00	0,00	0,00	122,00
	1/0030001/01173	Grundstück Nr. 1567/1, KG-Nr. 22143, landwirtschaftlich ge	01.01.1900			13 835,28	180,00	0,00	0,00	0,00	14 015,28
	1/0030001/01175	Grundstück Nr. 1571, KG-Nr. 22143, landwirtschaftlich geni	01.01.1900			11 200,00	0,00	0,00	0,00	0,00	11 200,00
	1/0030001/01177	Grundstück Nr. 1580/1, KG-Nr. 22143, landwirtschaftlich ge	01.01.1900			6 182,40	0,00	0,00	0,00	0,00	6 182,40
	1/0030001/01179	Grundstück Nr. 1583, KG-Nr. 22143, landwirtschaftlich geni	01.01.1900			2 188,00	0,00	0,00	0,00	0,00	2 188,00
	1/0030001/01184	Grundstück Nr. 1586/2, KG-Nr. 22143, Gärten, Zeiselgrabe	01.01.1900			179 233,15	0,00	0,00	0,00	0,00	179 233,15
	1/0030001/01187	Grundstück Nr. 1591/1, KG-Nr. 22143, landwirtschaftlich ge	01.01.1900			103,04	0,00	0,00	0,00	0,00	103,04
	1/0030001/01204	Grundstück Nr. 190/2, KG-Nr. 22143, landwirtschaftlich ger	01.01.1900			24 402,56	0,00	0,00	0,00	0,00	24 402,56
	1/0030001/01206	Grundstück Nr. 242, KG-Nr. 22143, landwirtschaftlich genui	01.01.1900			2,00	0,00	0,00	0,00	0,00	2,00
	1/0030001/01220	Grundstück Nr. 248/65, KG-Nr. 22143, Gärten Gärten, Fläc	01.01.1900			16,00	0,00	0,00	0,00	0,00	16,00
	1/0030001/01239	Grundstück Nr. 353/1, KG-Nr. 22143, landwirtschaftlich ger	01.01.1900			852,00	0,00	0,00	0,00	0,00	852,00
	1/0030001/01243	Grundstück Nr. 366/1, KG-Nr. 22143, Gärten, Neubaugass	01.01.1900			186 803,90	0,00	0,00	0,00	0,00	186 803,90
	1/0030001/01248	Grundstück Nr. 48/3, KG-Nr. 22143, Gärten Gärten, Fläche	01.01.1900			2 523,58	0,00	0,00	0,00	0,00	2 523,58
	1/0030001/01250	Grundstück Nr. 49, KG-Nr. 22143, Gärten Gärten, Fläche: (01.01.1900			393 679,10	0,00	0,00	0,00	0,00	393 679,10
	1/0030001/01279	Grundstück Nr. 55/5, KG-Nr. 22143, Gärten Gärten, Fläche	01.01.1900			11 268,10	0,00	0,00	0,00	0,00	11 268,10
	1/0030001/01284	Grundstück Nr. 561, KG-Nr. 22143, landwirtschaftlich genui	01.01.1900			10 080,00	0,00	0,00	0,00	0,00	10 080,00
	1/0030001/01286	Grundstück Nr. 563/56, KG-Nr. 22143, Gärten Gärten, Fläc	01.01.1900			1 349,82	0,00	0,00	0,00	0,00	1 349,82
	1/0030001/01288	Grundstück Nr. 563/57, KG-Nr. 22143, Gärten Gärten, Fläc	01.01.1900			2 347,52	0,00	0,00	0,00	0,00	2 347,52
	1/0030001/01289	Grundstück Nr. 566, KG-Nr. 22143, landwirtschaftlich genui	01.01.1900			5 918,08	0,00	0,00	0,00	0,00	5 918,08
	1/0030001/01294	Grundstück Nr. 575, KG-Nr. 22143, landwirtschaftlich genui	01.01.1900			3 808,00	0,00	0,00	0,00	0,00	3 808,00
	1/0030001/01296	Grundstück Nr. 578, KG-Nr. 22143, landwirtschaftlich genui	01.01.1900			6 263,04	0,00	0,00	0,00	0,00	6 263,04
	1/0030001/01306	Grundstück Nr. 643/2, KG-Nr. 22143, Gärten Gärten, Fläc	01.01.1900			17 195,58	0,00	0,00	0,00	0,00	17 195,58
	1/0030001/01312	Grundstück Nr. 654/3, KG-Nr. 22143, landwirtschaftlich ger	01.01.1900			725,76	0,00	0,00	0,00	0,00	725,76
	1/0030001/01317	Grundstück Nr. 714/2, KG-Nr. 22143, Gärten Gärten, Fläc	01.01.1900			109 746,56	0,00	0,00	0,00	0,00	109 746,56
	1/0030001/01324	Grundstück Nr. 715/10, KG-Nr. 22143, Gärten Gärten, Fläc	01.01.1900			46 833,02	0,00	0,00	0,00	0,00	46 833,02
	1/0030001/01325	Grundstück Nr. 715/11, KG-Nr. 22143, Gärten Gärten, Fläc	01.01.1900			28 463,68	0,00	0,00	0,00	0,00	28 463,68
	1/0030001/01328	Grundstück Nr. 715/3, KG-Nr. 22143, Gärten, Trollmannhof	01.01.1900			53 464,77	0,00	0,00	0,00	0,00	53 464,77
	1/0030001/01330	Grundstück Nr. 715/4, KG-Nr. 22143, Gärten, Trollmannhof	01.01.1900			36 445,25	0,00	0,00	0,00	0,00	36 445,25
	1/0030001/01332	Grundstück Nr. 715/5, KG-Nr. 22143, Gärten Gärten, Fläc	01.01.1900			21 949,31	0,00	0,00	0,00	0,00	21 949,31
	1/0030001/01334	Grundstück Nr. 715/6, KG-Nr. 22143, Gärten Gärten, Fläc	01.01.1900			36 856,06	0,00	0,00	0,00	0,00	36 856,06
	1/0030001/01336	Grundstück Nr. 715/7, KG-Nr. 22143, Gärten, Trollmannhof	01.01.1900			93 020,48	0,00	0,00	0,00	0,00	93 020,48
	1/0030001/01338	Grundstück Nr. 715/8, KG-Nr. 22143, Gärten, Trollmannhof	01.01.1900			37 384,26	0,00	0,00	0,00	0,00	37 384,26
	1/0030001/01340	Grundstück Nr. 715/9, KG-Nr. 22143, Gärten, Trollmannhof	01.01.1900			25 177,15	0,00	0,00	0,00	0,00	25 177,15

Ansatz	MVAG Konto	Bezeichnung	Inbetrieb- nahme	RND	ND	Buchwert 31.12.2022	Zugänge/ + Umbuchungen	Abgänge/ -	Wertaufholung+/ Wertminderung-	Abschreibung	Buchwert 31.12.2023
	1/0030001/01345	Grundstück Nr. 727/3, KG-Nr. 22143, Gärten, Flurstraße 1a	01.01.1900			63 500,42	0,00	0,00	0,00	0,00	63 500,42
	1/0030001/01363	Grundstück Nr. 906/1, KG-Nr. 22143, landwirtschaftlich ger	01.01.1900			665,00	0,00	0,00	0,00	0,00	665,00
	1/0030001/01381	Grundstück Nr. 291/1, KG-Nr. 22143, Gärten, Leopold-Sedl	12.09.2018			41 064,36	0,00	0,00	0,00	0,00	41 064,36
	1/0030001/01388	Grundstück Nr. 665/1, KG-Nr. 22142, landwirtschaftlich ger	01.01.1900			4 763,98	0,00	0,00	0,00	0,00	4 763,98
	1/0030001/01391	Grundstück Nr. 665/3, KG-Nr. 22142, landwirtschaftlich ger	01.01.1900			2 786,10	0,00	0,00	0,00	0,00	2 786,10
	1/0030001/01395	Grundstück Nr. 1472/2, KG-Nr. 22143, Gärten Gärten, 84,0	01.01.1900			4 929,79	0,00	0,00	0,00	0,00	4 929,79
	1/0030001/01396	Grundstück Nr. 1247, KG-Nr. 22143, landwirtschaftlich gen	23.10.2020			8 008,09	0,00	0,00	0,00	0,00	8 008,09
	1/0030001/01397	Grundstück Nr. 1251, KG-Nr. 22143, landwirtschaftlich gen	23.10.2020			1 027,55	0,00	0,00	0,00	0,00	1 027,55
	1/0030002/01082	Grundstück Nr. 1137/22, KG-Nr. 22143, Wald Wälder, Fläc	01.01.1900			732,48	0,00	0,00	0,00	0,00	732,48
	1/0030002/01165	Grundstück Nr. 1554, KG-Nr. 22143, Wald Wälder, Fläche:	01.01.1900			6 955,20	0,00	0,00	0,00	0,00	6 955,20
	1/0030002/01188	Grundstück Nr. 1591/1, KG-Nr. 22143, Wald Wälder, Fläch	01.01.1900			3 707,20	0,00	0,00	0,00	0,00	3 707,20
	1/0030002/01293	Grundstück Nr. 570, KG-Nr. 22143, Wald Wälder, Fläche: 5	01.01.1900			1 214,08	0,00	0,00	0,00	0,00	1 214,08
	1/0030002/01295	Grundstück Nr. 575, KG-Nr. 22143, Wald Wälder, Fläche: 1	01.01.1900			2 244,48	0,00	0,00	0,00	0,00	2 244,48
	2/0040008/00004	Zaun Schrebergärten Stadionstraße 2022	28.02.2022	18,0	20,0	5 320,67	0,00	0,00	0,00	280,04	5 040,63
	2/0270001/00003	Stromanschluss Schrebergärten Stadionstraße 2022	27.04.2022	18,0	20,0	5 732,17	0,00	0,00	0,00	301,69	5 430,48
846000	Gemeindeeigene oder angemietete Objekte					399 807,90	42 769,85	0,00	0,00	27 073,30	415 504,45
1021	Grundstücke, Grundstückseinrichtungen und Infrastruktur					0,00	2 926,59	0,00	0,00	195,11	2 731,48
	4/0040012/01464	Handschranke bei ÖBB-Lagerhalle 2023	26.05.2023	14,0	15,0	0,00	2 926,59	0,00	0,00	195,11	2 731,48
1022	Gebäude und Bauten					385 162,47	39 843,26	0,00	0,00	24 996,18	400 009,55
	2/0060001/01605	Halle 2 (auf Parz. 50/4)	31.12.2020	12,0	16,0	122 691,59	0,00	0,00	0,00	9 437,81	113 253,78
	2/0070002/00001	Zwieselprojekt - Bauphase I (Winzergebäude) 2020	31.12.2020	16,5	20,0	167 441,08	0,00	0,00	0,00	9 568,06	157 873,02
	2/0070002/00002	Winzergebäude alt (Holzhaus)	31.12.2020	23,0	27,0	91 129,80	0,00	0,00	0,00	3 797,08	87 332,72
	2/0070002/00004	Lagerschuppen Am Bahnhof (ÖBB-Mietgrundstück)	20.10.2022	18,5	20,0	3 900,00	39 843,26	0,00	0,00	2 193,23	41 550,03
1026	Amts-, Betriebs- und Geschäftsausstattung					14 645,43	0,00	0,00	0,00	1 882,01	12 763,42
	2/0110002/00413	Heizkörperverblendung 2013	28.11.2013	0,0	10,0	38,78	0,00	0,00	0,00	38,78	0,00
	4/0110002/01476	Brauereigarnituren (Tische/Bänke) Winzer 2021	15.09.2021	7,5	10,0	6 393,36	0,00	0,00	0,00	752,16	5 641,20
	4/0110002/00646	Metallgerätehaus 2018	29.06.2018	4,0	10,0	938,52	0,00	0,00	0,00	187,70	750,82
	4/0340002/01433	Kühlaggregat und Kühlzelle (Winzerhaus) 2022	24.05.2022	8,0	10,0	7 001,64	0,00	0,00	0,00	777,96	6 223,68
	4/0340002/00412	Kühlschrank 2014	14.10.2014	0,5	10,0	60,62	0,00	0,00	0,00	40,41	20,21
	4/0340002/00414	Waschmaschine 2015	10.08.2015	1,5	10,0	212,51	0,00	0,00	0,00	85,00	127,51
850000	Betriebe der Wasserversorgung					3 813 976,96	303 835,77	123 250,90	0,00	191 246,45	3 803 315,38
1010	Immaterielle Vermögenswerte					95 096,65	13 250,00	0,00	0,00	3 980,19	104 366,46
	5/0430001/00001	WVA Trinkwasserplan (AiB)	04.08.2021			9 522,50	13 250,00	0,00	0,00	0,00	22 772,50
	5/0440001/00654	Wasserpark-Lizenz 2018	13.11.2018	0,0	4,0	0,00	0,00	0,00	0,00	0,00	0,00
	5/0440001/00655	ABA BA 16 Leitungskataster	31.10.2019	20,5	25,0	85 574,15	0,00	0,00	0,00	3 980,19	81 593,96

Ansatz	MVAG Konto	Bezeichnung	Inbetrieb- nahme	RND	ND	Buchwert 31.12.2022	Zugänge/ + Umbuchungen -	Abgänge/	Wertaufholung+/ Wertminderung-	Abschreibung	Buchwert 31.12.2023
	5/0440001/00665	Softwarelizenzen unter EUR 1.000,00 (Wasserwerk)	01.06.2021	1,0	1,0	0,00	0,00	0,00	0,00	0,00	0,00
	1021	Grundstücke, Grundstückseinrichtungen und Infrastruktur				606 348,71	0,00	0,00	0,00	23 000,95	583 347,76
	1/0020001/01049	Grundstück Nr. 357, KG-Nr. 22143, Bauflächen, Dürnbach	01.01.1900			6 895,84	0,00	0,00	0,00	0,00	6 895,84
	1/0020001/01342	Grundstück Nr. 723, KG-Nr. 22143, Bauflächen, Dürnbach	01.01.1900			9 096,64	0,00	0,00	0,00	0,00	9 096,64
	1/0020001/01382	Grundstück Nr. 1350, KG-Nr. 14406, Bauflächen, Hochbeh.	01.01.1900			2 879,02	0,00	0,00	0,00	0,00	2 879,02
	1/0020002/01343	Grundstück Nr. 723, KG-Nr. 22143, Sonstige, Dürnbacher §	01.01.1900			226 609,04	0,00	0,00	0,00	0,00	226 609,04
	1/0020002/01383	Grundstück Nr. 1350, KG-Nr. 14406, Sonstige, Hochbehälter	01.01.1900			74 643,86	0,00	0,00	0,00	0,00	74 643,86
	1/0030001/01113	Grundstück Nr. 148/2, KG-Nr. 22143, Gärten, Adalbert-Stift	01.01.1900			158 927,10	0,00	0,00	0,00	0,00	158 927,10
	3/0040008/00001	Zaun Brunnen 3 (A.-Stifter-Straße) 2019	02.10.2019	15,5	20,0	12 211,07	0,00	0,00	0,00	740,06	11 471,01
	3/0040008/00005	Schiebetor Muli Brunnen 1 - 2022	03.10.2022	18,5	20,0	5 158,97	0,00	0,00	0,00	264,56	4 894,41
	3/0120001/00532	PV-Anlagen öffentliche Gebäude (WVA BA 10) - 2013	17.05.2013	4,0	15,0	109 436,67	0,00	0,00	0,00	21 887,33	87 549,34
	5/0350003/00510	WallBox Stromtankstelle Wasserwerk 2017	24.10.2017	3,5	10,0	490,50	0,00	0,00	0,00	109,00	381,50
	1022	Gebäude und Bauten				939,99	0,00	0,00	0,00	470,00	469,99
	3/0260001/00564	Lüftungsanlage Wasserwerk 2015	18.06.2015	1,0	10,0	939,99	0,00	0,00	0,00	470,00	469,99
	1023	Wasser- und Abwasserbauten und -anlagen				4 515 966,95	290 585,77	0,00	0,00	228 858,82	4 577 693,90
	3/0130002/00001	WVA BA 16 Adaptierung Brunnen 2 u. 3 (Alarmierungsanla	11.10.2023	9,5	10,0	0,00	24 776,36	0,00	0,00	1 238,82	23 537,54
	3/0450006/00001	WVA BA 06 Optimierung WVA (maschinell/elektrisch)	27.11.2013	2,5	13,0	45 131,90	0,00	0,00	0,00	12 894,83	32 237,07
	3/0450006/00003	WVA BA 16 Adaptierung Brunnen 2 u. 3 (maschinell/elektri	11.10.2023	12,5	13,0	0,00	165 148,07	0,00	0,00	6 250,70	158 897,37
	3/0460003/01626	WVA BA 15 Leitungstausch Grestner Straße, Manker Stral	01.08.2020	29,5	33,0	1 332 504,43	91 426,51	0,00	0,00	46 329,58	1 377 601,36
	3/0460003/01630	WVA BA 17 Ringschluss Zeiselgraben	31.05.2021	30,0	33,0	728 311,12	2 798,76	0,00	0,00	23 574,85	707 535,03
	3/0460003/01631	WVA-Sanierung Hauptplatz, Bahnhofstraße 2013	25.04.2013	22,0	33,0	57 526,64	0,00	0,00	0,00	2 501,16	55 025,48
	3/0460003/01632	WVA BA 06 Optimierung WVA (baulich)	27.11.2013	22,5	33,0	339 359,39	0,00	0,00	0,00	14 440,83	324 918,56
	3/0460003/01637	2021 Wiener Straße 26a, Reihenhausanlage	15.02.2021	30,0	33,0	29 602,54	0,00	0,00	0,00	954,92	28 647,62
	3/0460003/01639	Hydrant Zeiselgraben (Haubis) 2021	30.09.2021	30,5	33,0	3 085,10	0,00	0,00	0,00	97,94	2 987,16
	3/0460003/01641	2020 Johann-Winter-Gasse 1 (Betreutes Wohnen)	01.01.2020	29,0	33,0	10 897,13	0,00	0,00	0,00	363,24	10 533,89
	3/0460003/01646	2021 Ybbser Straße 8, Wohnhaus Alpenland	23.08.2023	32,5	33,0	0,00	6 063,58	0,00	0,00	91,87	5 971,71
	3/0460003/00355	2000	31.12.2000	9,5	33,0	9 625,61	0,00	0,00	0,00	916,72	8 708,89
	3/0460003/00359	1999	31.12.1999	8,5	33,0	11 051,20	0,00	0,00	0,00	1 163,28	9 887,92
	3/0460003/00363	1998	31.12.1998	7,5	33,0	3 955,27	0,00	0,00	0,00	465,33	3 489,94
	3/0460003/00368	1997	31.12.1997	6,5	33,0	7 447,99	0,00	0,00	0,00	993,07	6 454,92
	3/0460003/00374	1996	31.12.1996	5,5	33,0	2 097,45	0,00	0,00	0,00	322,68	1 774,77
	3/0460003/00379	1995	31.12.1995	4,5	33,0	1 383,77	0,00	0,00	0,00	251,59	1 132,18
	3/0460003/00383	1994	31.12.1994	3,5	33,0	746,53	0,00	0,00	0,00	165,90	580,63
	3/0460003/00387	1993	31.12.1993	2,5	33,0	1 393,82	0,00	0,00	0,00	398,23	995,59
	3/0460003/00391	1992	31.12.1992	1,5	33,0	228,64	0,00	0,00	0,00	91,46	137,18
	3/0460003/00394	1991	31.12.1991	0,5	33,0	52,20	0,00	0,00	0,00	34,80	17,40
	3/0460003/00396	1990	31.12.1990	0,0	33,0	41,77	0,00	0,00	0,00	41,77	0,00

Ansatz	MVAG	Bezeichnung	Inbetrieb-	RND	ND	Buchwert	Zugänge/	Abgänge/	Wertaufholung+/	Abschreibung	Buchwert
	Konto		nahme			31.12.2022	+ Umbuchungen -		Wertminderung-		31.12.2023
	3/0460003/00398	1989	31.12.1989	0,0	33,0	0,00	0,00	0,00	0,00	0,00	0,00
	3/0460003/00400	1988	31.12.1988	0,0	33,0	0,00	0,00	0,00	0,00	0,00	0,00
	3/0460003/00402	1987	31.12.1987	0,0	33,0	0,00	0,00	0,00	0,00	0,00	0,00
	3/0460003/00512	WVA BA 01	31.12.1976	0,0	33,0	0,00	0,00	0,00	0,00	0,00	0,00
	3/0460003/00513	WVA BA 04 Betriebsgebiet Nord-Ost	31.12.2005	14,5	33,0	31 243,29	0,00	0,00	0,00	2 015,70	29 227,59
	3/0460003/00514	WVA BA 02	30.06.1992	1,0	33,0	52 185,33	0,00	0,00	0,00	26 092,67	26 092,66
	3/0460003/00515	WVA BA 03	31.12.2003	12,5	33,0	185 661,81	0,00	0,00	0,00	13 752,73	171 909,08
	3/0460003/00517	WVA BA 05 Erweiterung westliches Stadtgebiet	21.12.2007	16,5	33,0	67 586,06	0,00	0,00	0,00	3 862,06	63 724,00
	3/0460003/00520	WVA BA 07 Holinkagasse, Schulberg	23.10.2009	18,5	33,0	80 387,29	0,00	0,00	0,00	4 122,43	76 264,86
	3/0460003/00522	WVA BA 08 Schulsiedlung, Pfarrhofgasse	20.11.2009	18,5	33,0	115 328,92	0,00	0,00	0,00	5 914,30	109 414,62
	3/0460003/00524	WVA BA 09 Rottenhauser Str., Ybbser Str., Furtg., Am Hau	14.07.2011	20,5	33,0	79 893,35	0,00	0,00	0,00	3 715,97	76 177,38
	3/0460003/00526	WVA BA 11 Flurstraße, Steinbruchweg, Feldgasse, Teile A	31.12.2013	22,5	33,0	132 111,29	0,00	0,00	0,00	5 621,76	126 489,53
	3/0460003/00528	WVA BA 12 Neubaugasse, Getreidestraße	15.12.2015	24,5	33,0	83 244,30	0,00	0,00	0,00	3 264,48	79 979,82
	3/0460003/00529	WVA BA 13 Bahnhofstraße, Anschl. Merkur, Ringschluss K	30.09.2017	26,5	33,0	259 268,38	0,00	0,00	0,00	9 427,94	249 840,44
	3/0460003/00530	WVA BA 14 BVW-Gründe Breiteneicher Straße	21.08.2018	27,5	33,0	337 203,02	372,49	0,00	0,00	11 838,34	325 737,17
	3/0460003/00533	Leitungstausch Dürnbacher Straße 2016	31.12.2016	25,5	33,0	60 842,27	0,00	0,00	0,00	2 295,93	58 546,34
	3/0460003/00535	2001	24.04.2001	10,0	33,0	7 853,83	0,00	0,00	0,00	713,98	7 139,85
	3/0460003/00536	Hydrant Gagerstraße 2001	01.08.2001	10,5	33,0	338,38	0,00	0,00	0,00	29,42	308,96
	3/0460003/00538	Wasserleitung Kellerberg 2002	28.06.2002	11,0	33,0	8 048,10	0,00	0,00	0,00	670,68	7 377,42
	3/0460003/00539	Wasserleitung EKZ 2003	20.03.2003	12,0	33,0	19 519,75	0,00	0,00	0,00	1 501,52	18 018,23
	3/0460003/00540	2003	28.04.2003	12,0	33,0	537,61	0,00	0,00	0,00	41,35	496,26
	3/0460003/00541	2004	31.12.2004	13,5	33,0	5 401,55	0,00	0,00	0,00	372,52	5 029,03
	3/0460003/00543	Leitungstausch 2005 Alte Brauereisiedlung, Stefan-Denk-S	24.08.2005	14,5	33,0	124 685,49	0,00	0,00	0,00	8 044,23	116 641,26
	3/0460003/00544	Hydrant Kapellenweg (Wibeba) 2005	15.09.2005	14,5	33,0	983,69	0,00	0,00	0,00	63,46	920,23
	3/0460003/00545	2005 Anzengruberstraße	11.11.2005	14,5	33,0	544,87	0,00	0,00	0,00	35,15	509,72
	3/0460003/00546	2006 Adalbert-Stifter-Straße 4a	08.11.2006	15,5	33,0	1 058,19	0,00	0,00	0,00	64,13	994,06
	3/0460003/00549	Sanierung Fahrner-Siedlung 2007	27.02.2007	16,0	33,0	49 352,50	0,00	0,00	0,00	2 903,09	46 449,41
	3/0460003/00550	Hydrant Rottenhauser Straße (ZKW) 2007	20.07.2007	16,5	33,0	1 283,48	0,00	0,00	0,00	73,34	1 210,14
	3/0460003/00551	Wasserleitung Bahnhofstraße 18, 2007	01.08.2007	16,5	33,0	4 148,44	0,00	0,00	0,00	237,05	3 911,39
	3/0460003/00552	Hydrant Volksfestplatz 2 - 2007	12.12.2007	16,5	33,0	819,32	0,00	0,00	0,00	46,82	772,50
	3/0460003/00553	Sanierung Roseggergasse, Quergasse 2008	04.12.2008	17,5	33,0	18 979,61	0,00	0,00	0,00	1 025,92	17 953,69
	3/0460003/00554	Hydrant Johann-Strauß-Straße 2008	21.08.2008	17,5	33,0	787,65	0,00	0,00	0,00	42,58	745,07
	3/0460003/00555	Hydrant Fachhochschule 2009	11.11.2009	18,5	33,0	941,75	0,00	0,00	0,00	48,29	893,46
	3/0460003/00556	2009 Weinzierlweg 2a	14.12.2009	18,5	33,0	320,37	0,00	0,00	0,00	16,43	303,94
	3/0460003/00557	Hydrant Furtgasse 2009	21.01.2010	19,0	33,0	923,90	0,00	0,00	0,00	46,20	877,70
	3/0460003/00560	2012 Stadionstraße 1 (Schienenradl)	13.03.2012	21,0	33,0	830,38	0,00	0,00	0,00	37,74	792,64
	3/0460003/00562	2013 Weidweg 11, Rottenhauser Straße 2a	12.07.2013	22,5	33,0	4 463,03	0,00	0,00	0,00	189,92	4 273,11
	3/0460003/00563	2014 Am Kellerberg 43, Manker Straße 4 Zubau, Rottenhai	30.12.2014	23,5	33,0	9 182,14	0,00	0,00	0,00	374,78	8 807,36
	3/0460003/00565	2015 Rottenhauser Straße 4, Bienensteingasse 15	22.12.2015	24,5	33,0	4 099,77	0,00	0,00	0,00	160,78	3 938,99

Ansatz	MVAG	Bezeichnung	Inbetrieb-	RND	ND	Buchwert	Zugänge/	Abgänge/	Wertaufholung+/	Abschreibung	Buchwert
	Konto		nahme			31.12.2022	+ Umbuchungen -		Wertminderung-		31.12.2023
	3/0460003/00566	Sanierung Rathausplatz 2015	01.10.2015	24,5	33,0	31 369,97	0,00	0,00	0,00	1 230,19	30 139,78
	3/0460003/00568	2016 Neubaugasse 10, Krüglinger Straße 11, Getreidestraf	07.12.2016	25,5	33,0	1 806,01	0,00	0,00	0,00	68,15	1 737,86
	3/0460003/00569	Leitungstausch Quergasse 2016	23.07.2016	25,5	33,0	2 349,06	0,00	0,00	0,00	88,64	2 260,42
	3/0460003/00574	Wasserleitung Volksfestplatz 2 - 2017	20.01.2017	26,0	33,0	36 115,99	0,00	0,00	0,00	1 337,63	34 778,36
	3/0460003/00576	2017 Bienensteingasse 12, Rottenhauser Straße 33a	27.12.2017	26,5	33,0	12 436,20	0,00	0,00	0,00	452,23	11 983,97
	3/0460003/00577	Hydrant Volksfestplatz 3 - 2012	17.10.2012	21,5	33,0	1 213,65	0,00	0,00	0,00	53,94	1 159,71
	3/0460003/00579	Hydrant Scheibbser Straße (Moser Wurst) 2014	04.09.2014	23,5	33,0	1 088,47	0,00	0,00	0,00	44,43	1 044,04
	3/0460003/00655	2018 Merkur, FH-Zubau, Manker Straße 32, Nemecek Was	19.12.2018	27,5	33,0	56 865,99	0,00	0,00	0,00	1 995,30	54 870,69
	3/0460003/00656	Löschwasserleitung ZKW 2018	31.12.2018	27,5	33,0	29 488,48	0,00	0,00	0,00	1 034,68	28 453,80
	3/0460003/00663	Hydrant Wiener Straße (Wibeba) 2018-2019	14.11.2018	27,5	33,0	8 731,52	0,00	0,00	0,00	306,37	8 425,15
1024		Sonderanlagen				25 301,88	0,00	0,00	0,00	1 331,68	23 970,20
	3/0460001/00534	Brunnen 3 (A.-Stifter-Straße) - Adaptierung 1982	02.08.1982	0,0	33,0	0,00	0,00	0,00	0,00	0,00	0,00
	5/0270001/00001	Notstromaggregat 100kVA mobil 2022	17.01.2021	18,0	20,0	25 301,88	0,00	0,00	0,00	1 331,68	23 970,20
1025		Technische Anlagen, Fahrzeuge und Maschinen				7 848,11	0,00	0,00	0,00	2 947,02	4 901,09
	5/0150001/00480	Renault Kangoo - SB 445EX - 2017	06.04.2017	1,0	8,0	4 895,83	0,00	0,00	0,00	2 447,92	2 447,91
	5/0190003/00558	P-Unterwasserpumpe Brunnen 2 - 2011 Grundfos SP 46-8	11.04.2011	0,0	10,0	0,00	0,00	0,00	0,00	0,00	0,00
	5/0190003/00559	P-Unterwasserpumpe Brunnen 3 - 2011 Grundfos SP95-5	23.06.2011	0,0	10,0	0,00	0,00	0,00	0,00	0,00	0,00
	5/0190003/00652	P-Bautauchpumpe 2018 Oase Ready 4	10.07.2018	4,5	10,0	239,31	0,00	0,00	0,00	43,51	195,80
	5/0240001/00238	Asphaltschneidemaschine (Fugenschneider mit Motor) - 20	23.11.2020	6,5	10,0	1 552,50	0,00	0,00	0,00	207,00	1 345,50
	5/0290001/01432	Akku-Press ACC inkl. 2. Akku - 2020	27.04.2020	4,0	8,0	967,97	0,00	0,00	0,00	193,59	774,38
	5/0290001/00511	Schäler PT2 D63 - 2014	26.08.2014	0,0	8,0	0,00	0,00	0,00	0,00	0,00	0,00
	5/0290001/00653	Schlagschrauber 2018	18.12.2018	2,5	8,0	192,50	0,00	0,00	0,00	55,00	137,50
1026		Amts-, Betriebs- und Geschäftsausstattung				45 589,38	0,00	0,00	0,00	3 117,69	42 471,69
	3/0180001/00001	Erweiterung Steuerungsanlage Wasserwerk (Einbindung W	30.11.2019	2,5	7,0	6 578,25	0,00	0,00	0,00	1 879,50	4 698,75
	5/0110002/01445	Regalsystem Lager 2019	14.02.2019	5,0	10,0	898,80	0,00	0,00	0,00	149,80	749,00
	5/0110002/00651	Regaleinbau Renault Kangoo 2018	05.04.2018	4,0	10,0	824,47	0,00	0,00	0,00	164,89	659,58
	5/0270002/00567	Umwandlerschrank Brunnen 1 - 2016	29.02.2016	7,0	15,0	2 219,24	0,00	0,00	0,00	277,41	1 941,83
	5/0300001/01401	verbaute 3er-Wasserzähler (Festwert)	01.01.1900			18 371,80	0,00	0,00	0,00	0,00	18 371,80
	5/0300001/01402	verbaute 7er-Wasserzähler (Festwert)	01.01.1900			1 713,60	0,00	0,00	0,00	0,00	1 713,60
	5/0300001/01403	verbaute 17er-Wasserzähler (Festwert)	01.01.1900			1 947,00	0,00	0,00	0,00	0,00	1 947,00
	5/0300001/01404	verbaute 25er-Wasserzähler (Festwert)	01.01.1900			5 382,00	0,00	0,00	0,00	0,00	5 382,00
	5/0300001/01405	verbaute 65er-Wasserzähler (Festwert)	01.01.1900			1 720,00	0,00	0,00	0,00	0,00	1 720,00
	5/0300001/01406	verbaute 95er-Wasserzähler (Festwert)	01.01.1900			395,00	0,00	0,00	0,00	0,00	395,00
	5/0300001/01446	Leitungssuchgerät inkl. Sender 2019	09.04.2019	7,0	12,0	1 184,00	0,00	0,00	0,00	148,00	1 036,00
	5/0300001/01470	Magnet- und Metallsuchgerät 2019	30.07.2019	7,5	12,0	658,75	0,00	0,00	0,00	77,50	581,25
	5/0300001/01472	Gaswarngerät - Polytektor III G999/5 - 2022	20.06.2022	10,0	12,0	2 580,42	0,00	0,00	0,00	234,58	2 345,84
	5/0300001/00509	Leckortungsgerät 2017	01.03.2017	5,0	12,0	1 116,05	0,00	0,00	0,00	186,01	930,04

Ansatz	MVAG	Bezeichnung	Inbetrieb-	RND	ND	Buchwert	Zugänge/	Abgänge/	Wertaufholung+/	Abschreibung	Buchwert
Konto			nahme			31.12.2022	+ Umbuchungen -		Wertminderung-		31.12.2023
1311		Investitionszuschüsse von Trägern öffentlichen Rechts				-725 151,73	0,00	13 056,90	0,00	-31 727,21	-706 481,42
3/0120001/01400		KT PV-Anlagen öffentliche Gebäude (WVA BA 10) (Komm	30.06.2013	4,0	15,0	-16 415,67	0,00	0,00	0,00	-3 283,13	-13 132,54
3/0460003/01398		KT WVA BA 03 - (Kommunalkredit)	31.12.2004	12,5	33,0	-28 719,56	0,00	0,00	0,00	-2 127,37	-26 592,19
3/0460003/01399		KT WVA BA 06 - (Kommunalkredit)	31.12.2012	22,5	33,0	-71 068,99	0,00	0,00	0,00	-3 024,21	-68 044,78
3/0460003/01409		KT WVA BA 12 (NÖWWF)	15.12.2015	24,5	33,0	-3 608,49	0,00	0,00	0,00	-141,51	-3 466,98
3/0460003/01410		KT WVA BA 12 (Bundesförderung)	15.12.2015	24,5	33,0	-11 814,92	0,00	0,00	0,00	-463,33	-11 351,59
3/0460003/01583		KT WVA BA 07 Holinkagasse, Schulberg (Bundesförderung	23.10.2009	18,5	33,0	-12 450,46	0,00	0,00	0,00	-638,49	-11 811,97
3/0460003/01584		KT WVA BA 08 Schulsiedlung, Pfarrhofgasse (Bundesförde	20.11.2009	18,5	33,0	-18 085,37	0,00	0,00	0,00	-927,45	-17 157,92
3/0460003/01586		KT WVA BA 11 Flurstraße, Steinbruchweg, Feldgasse, Teil	31.12.2013	22,5	33,0	-19 816,92	0,00	0,00	0,00	-843,27	-18 973,65
3/0460003/01633		KT WVA BA 15 (KIP Förderung) Leitungstausch Grestner S	03.09.2020	29,5	33,0	-203 333,33	0,00	0,00	0,00	-6 666,67	-196 666,66
3/0460003/01634		KT WVA BA 17 Ringschluss Zeiselgraben (Bundesförderung	31.05.2021	30,0	33,0	-204 983,14	0,00	0,00	0,00	-6 612,36	-198 370,78
3/0460003/01636		KT WVA BA 13 Bahnhofstraße, Anschl. Merkur, Ringschluss	31.12.2020	27,0	30,5	-31 502,44	0,00	0,00	0,00	-1 125,09	-30 377,35
3/0460003/01642		KT WVA BA 14 BVW-Gründe Breiteneicher Straße (Komm	31.12.2021	27,0	29,5	-3 172,19	0,00	2 165,00	0,00	-171,68	-5 165,51
3/0460003/01645		KT WVA BA 15 Leitungstausch Grestner Straße, Manker S	30.06.2023	29,5	30,5	0,00	0,00	10 454,90	0,00	-342,78	-10 112,12
3/0460003/01648		KT WVA BA 14 BVW-Gründe Breiteneicher Straße (NÖWW	31.12.2023	27,5	28,0	0,00	0,00	437,00	0,00	-7,80	-429,20
3/0460003/00516		KT WVA BA 04 (NÖWWF)	31.12.2005	14,5	33,0	-1 562,20	0,00	0,00	0,00	-100,79	-1 461,41
3/0460003/00518		KT WVA BA 05 (NÖWWF)	21.12.2007	16,5	33,0	-3 379,10	0,00	0,00	0,00	-193,09	-3 186,01
3/0460003/00521		KT WVA BA 07 (NÖWWF)	23.10.2009	18,5	33,0	-4 019,37	0,00	0,00	0,00	-206,12	-3 813,25
3/0460003/00523		KT WVA BA 08 (NÖWWF)	20.11.2009	18,5	33,0	-5 766,67	0,00	0,00	0,00	-295,73	-5 470,94
3/0460003/00525		KT WVA BA 09 (NÖWWF)	14.07.2011	20,5	33,0	-3 994,43	0,00	0,00	0,00	-185,79	-3 808,64
3/0460003/00527		KT WVA BA 11 (NÖWWF)	31.12.2013	22,5	33,0	-6 605,64	0,00	0,00	0,00	-281,09	-6 324,55
3/0460003/00698		KT WVA BA 01 (NÖWWF)	31.12.1976	0,0	33,0	0,00	0,00	0,00	0,00	0,00	0,00
3/0460003/00699		KT WVA BA 04 (Bundesförderung)	31.12.2005	14,5	33,0	-4 686,65	0,00	0,00	0,00	-302,36	-4 384,29
3/0460003/00700		KT WVA BA 05 (Bundesförderung)	21.12.2007	16,5	33,0	-11 708,56	0,00	0,00	0,00	-669,06	-11 039,50
3/0460003/00701		KT WVA BA 09 (Bundesförderung)	14.07.2011	20,5	33,0	-13 107,17	0,00	0,00	0,00	-609,64	-12 497,53
5/0150001/01574		KT Renault Kangoo - SB 445EX - 2017 (Bundesförderung)	24.07.2017	1,0	8,0	-400,00	0,00	0,00	0,00	-200,00	-200,00
5/0150001/00481		KT Renault Kangoo - SB 445EX - 2017 (Landesförderung)	27.12.2017	1,0	8,0	-480,00	0,00	0,00	0,00	-240,00	-240,00
5/0440001/00656		KT ABA BA 16 Leitungskataster (NÖWWF)	31.10.2019	20,5	24,5	-8 518,41	0,00	0,00	0,00	-396,21	-8 122,20
5/0440001/00657		KT ABA BA 16 Leitungskataster (Kommunalkredit)	31.10.2019	20,5	25,0	-35 952,05	0,00	0,00	0,00	-1 672,19	-34 279,86
1313		Investitionszuschüsse von übrigen				-757 962,98	0,00	110 194,00	0,00	-40 732,69	-827 424,29
3/0460003/01532		KT 2000 (Wasseranschlussabgabe)	31.12.2000	9,5	33,0	-11 365,10	0,00	0,00	0,00	-1 082,39	-10 282,71
3/0460003/01535		KT 1999 (Wasseranschlussabgabe)	31.12.1999	8,5	33,0	-7 560,92	0,00	0,00	0,00	-795,89	-6 765,03
3/0460003/01538		KT 1998 (Wasseranschlussabgabe)	31.12.1998	7,5	33,0	-9 147,23	0,00	0,00	0,00	-1 076,14	-8 071,09
3/0460003/01541		KT 1997 (Wasseranschlussabgabe)	31.12.1997	6,5	33,0	-4 579,20	0,00	0,00	0,00	-610,56	-3 968,64
3/0460003/01545		KT 1996 (Wasseranschlussabgabe)	31.12.1996	5,5	33,0	-5 531,27	0,00	0,00	0,00	-850,96	-4 680,31
3/0460003/01548		KT 1995 (Wasseranschlussabgabe)	31.12.1995	4,5	33,0	-3 552,95	0,00	0,00	0,00	-645,99	-2 906,96
3/0460003/01551		KT 1994 (Wasseranschlussabgabe)	31.12.1994	3,5	33,0	-2 492,48	0,00	0,00	0,00	-553,88	-1 938,60
3/0460003/01553		KT 1993 (Wasseranschlussabgabe)	31.12.1993	2,5	33,0	-1 215,22	0,00	0,00	0,00	-347,21	-868,01

Ansatz	MVAG	Bezeichnung	Inbetrieb-	RND	ND	Buchwert	Zugänge/	Abgänge/	Wertaufholung+/	Abschreibung	Buchwert
	Konto		nahme			31.12.2022	+ Umbuchungen -		Wertminderung-		31.12.2023
	3/0460003/01555	KT 1992 (Wasseranschlussabgabe)	31.12.1992	1,5	33,0	-1 173,98	0,00	0,00	0,00	-469,59	-704,39
	3/0460003/01557	KT 1991 (Wasseranschlussabgabe)	31.12.1991	0,5	33,0	-586,79	0,00	0,00	0,00	-391,19	-195,60
	3/0460003/01559	KT 1990 (Wasseranschlussabgabe)	31.12.1990	0,0	33,0	-79,79	0,00	0,00	0,00	-79,79	0,00
	3/0460003/01561	KT 1989 (Wasseranschlussabgabe)	31.12.1989	0,0	33,0	0,00	0,00	0,00	0,00	0,00	0,00
	3/0460003/01563	KT 1988 (Wasseranschlussabgabe)	31.12.1988	0,0	33,0	0,00	0,00	0,00	0,00	0,00	0,00
	3/0460003/01564	KT 1987 (Wasseranschlussabgabe)	31.12.1987	0,0	33,0	0,00	0,00	0,00	0,00	0,00	0,00
	3/0460003/01578	KT WVA BA 01 (Wasseranschlussabgabe)	31.12.1976	0,0	33,0	0,00	0,00	0,00	0,00	0,00	0,00
	3/0460003/01579	KT WVA BA 04 Betriebsgebiet Nord-Ost (Wasseranschluss)	31.12.2005	14,5	33,0	-2 914,47	0,00	0,00	0,00	-188,03	-2 726,44
	3/0460003/01580	KT WVA BA 02 (Wasseranschlussabgabe)	30.06.1992	1,0	33,0	-3 040,19	0,00	0,00	0,00	-1 520,10	-1 520,09
	3/0460003/01581	KT WVA BA 03 (Wasseranschlussabgabe)	31.12.2003	12,5	33,0	-4 581,01	0,00	0,00	0,00	-339,33	-4 241,68
	3/0460003/01582	KT WVA BA 05 Erweiterung westliches Stadtgebiet (Wasse	21.12.2007	16,5	33,0	-6 704,09	0,00	0,00	0,00	-383,09	-6 321,00
	3/0460003/01585	KT WVA BA 09 Rottenhauser Str., Ybbser Str., Furtg., Am I	14.07.2011	20,5	33,0	-9 663,28	0,00	0,00	0,00	-449,45	-9 213,83
	3/0460003/01587	KT WVA BA 12 Neubaugasse, Getreidestraße (Wasserans	15.12.2015	24,5	33,0	-54 724,87	0,00	0,00	0,00	-2 146,07	-52 578,80
	3/0460003/01588	KT 2001 (Wasseranschlussabgabe)	31.12.2001	10,0	33,0	-11 599,44	0,00	0,00	0,00	-1 054,49	-10 544,95
	3/0460003/01589	KT 2003 (Wasseranschlussabgabe)	31.12.2003	12,0	33,0	-24 011,08	0,00	0,00	0,00	-1 847,01	-22 164,07
	3/0460003/01590	KT 2004 (Wasseranschlussabgabe)	31.12.2004	13,5	33,0	-17 085,72	0,00	0,00	0,00	-1 178,33	-15 907,39
	3/0460003/01591	KT 2005 Anzengruberstraße (Wasseranschlussabgabe)	31.12.2005	14,5	33,0	-18 489,58	0,00	0,00	0,00	-1 192,88	-17 296,70
	3/0460003/01592	KT 2006 Adalbert-Stifter-Straße 4a (Wasseranschlussabga	31.12.2006	15,5	33,0	-15 824,90	0,00	0,00	0,00	-959,08	-14 865,82
	3/0460003/01593	KT 2009 Weinzierlweg 2a (Wasseranschlussabgabe)	31.12.2009	18,5	33,0	-26 373,95	0,00	0,00	0,00	-1 352,51	-25 021,44
	3/0460003/01594	KT 2012 Stadionstraße 1 (Schienenradl) (Wasseranschluss	31.12.2012	21,0	33,0	-15 068,97	0,00	0,00	0,00	-684,95	-14 384,02
	3/0460003/01595	KT 2013 Weidweg 11, Rottenhauser Straße 2a (Wasserans	31.12.2013	22,5	33,0	-13 989,76	0,00	0,00	0,00	-595,31	-13 394,45
	3/0460003/01596	KT 2014 Am Kellerberg 43, Manker Straße 4 Zubau, Rotter	31.12.2014	23,5	33,0	-31 757,71	0,00	0,00	0,00	-1 296,23	-30 461,48
	3/0460003/01597	KT 2015 Rottenhauser Straße 4, Bienensteingasse 15 (Wa	31.12.2015	24,5	33,0	-14 628,44	0,00	0,00	0,00	-573,66	-14 054,78
	3/0460003/01598	KT 2016 Neubaugasse 10, Krüglinger Straße 11, Getreides	31.12.2016	25,5	33,0	-18 759,83	0,00	0,00	0,00	-707,92	-18 051,91
	3/0460003/01599	KT 2017 Bienensteingasse 12, Rottenhauser Straße 33a (V	31.12.2017	26,5	33,0	-40 752,07	0,00	0,00	0,00	-1 481,89	-39 270,18
	3/0460003/01600	KT Hydrant Volksfestplatz 3 - 2012 (Rückersatz Verkehrsve	25.10.2012	0,0	33,0	0,00	0,00	0,00	0,00	0,00	0,00
	3/0460003/01607	KT 2018 Merkur, FH-Zubau, Manker Straße 32, Nemecek V	31.12.2018	27,5	33,0	-45 620,68	0,00	0,00	0,00	-1 600,73	-44 019,95
	3/0460003/01617	KT 2002 (Wasseranschlussabgabe)	31.12.2002	11,5	33,0	-2 153,53	0,00	0,00	0,00	-172,28	-1 981,25
	3/0460003/01620	KT 2007 (Wasseranschlussabgabe)	31.12.2007	16,5	33,0	-9 158,59	0,00	0,00	0,00	-523,35	-8 635,24
	3/0460003/01622	KT 2008 (Wasseranschlussabgabe)	31.12.2008	17,5	33,0	-8 515,53	0,00	0,00	0,00	-460,30	-8 055,23
	3/0460003/01624	KT 2010 (Wasseranschlussabgabe)	31.12.2010	19,5	33,0	-20 988,00	0,00	0,00	0,00	-1 023,80	-19 964,20
	3/0460003/01625	KT 2011 (Wasseranschlussabgabe)	31.12.2011	20,5	33,0	-5 699,19	0,00	0,00	0,00	-265,08	-5 434,11
	3/0460003/01627	KT 2020 (Wasseranschlussabgabe)	01.01.2020	29,0	33,0	-52 758,17	0,00	0,00	0,00	-1 758,61	-50 999,56
	3/0460003/01628	KT 2019 (Wasseranschlussabgabe)	01.01.2019	28,0	33,0	-15 898,25	0,00	0,00	0,00	-548,22	-15 350,03
	3/0460003/01629	KT WVA BA 14 BVW-Gründe Breitenreicher Straße (Wasse	11.10.2019	28,5	33,0	-108 864,12	0,00	52 930,64	0,00	-4 619,69	-157 175,07
	3/0460003/01635	KT 2021 (Wasseranschlussabgabe)	01.01.2021	30,0	33,0	-22 367,57	0,00	0,00	0,00	-721,53	-21 646,04
	3/0460003/01638	KT WVA BA 17 Ringschluss Zeiselgraben (Rückersatz Brai	31.05.2021	30,0	33,0	-23 081,50	0,00	0,00	0,00	-744,56	-22 336,94
	3/0460003/01640	KT 2022 (Wasseranschlussabgabe)	01.01.2022	31,0	33,0	-65 603,56	0,00	0,00	0,00	-2 050,11	-63 553,45
	3/0460003/01644	KT 2023 (Wasseranschlussabgabe)	01.01.2023	32,0	33,0	0,00	0,00	32 478,88	0,00	-984,21	-31 494,67

Ansatz	MVAG Konto	Bezeichnung	Inbetrieb- nahme	RND	ND	Buchwert 31.12.2022	Zugänge/ + Umbuchungen -	Abgänge/	Wertaufholung+/ Wertminderung-	Abschreibung	Buchwert 31.12.2023
	3/0460003/01647	KT WVA BA 17 Ringschluss Zeiselgraben (Wasseranschlus	12.10.2023	30,0	30,5	0,00	0,00	24 784,48	0,00	-406,30	-24 378,18
851000	Betriebe der Abwasserbeseitigung					890 351,16	127 389,76	187 793,08	0,00	35 658,76	794 289,08
	1010	Immaterielle Vermögenswerte				226 740,21	0,00	0,00	0,00	0,00	226 740,21
	5/0440001/00658	ABA BA 16 Leitungskataster	31.10.2019	20,5	25,0	226 740,21	0,00	0,00	0,00	0,00	226 740,21
	1023	Wasser- und Abwasserbauten und -anlagen				3 216 567,52	127 389,76	0,00	0,00	127 036,87	3 216 920,41
	3/0450001/01429	2019 - Beethovenstraße 4 (Merkur)	22.01.2019	45,0	50,0	4 221,14	0,00	0,00	0,00	91,76	4 129,38
	3/0450001/01630	ABA BA 18 Betriebsgebiet Zeiselgraben	31.05.2021	47,0	50,0	83 059,71	0,00	0,00	0,00	1 730,41	81 329,30
	3/0450001/01634	Ybbserstraße 8, Wohnhaus Alpenland	23.08.2023	49,5	50,0	0,00	12 127,17	0,00	0,00	121,27	12 005,90
	3/0450001/01635	Entlastungskanal für Schulsiedlung 2023 (AiB)	13.09.2023			0,00	90 473,26	0,00	0,00	0,00	90 473,26
	3/0450001/00170	ABA BA 01	31.12.1966	0,0	50,0	0,00	0,00	0,00	0,00	0,00	0,00
	3/0450001/00171	ABA BA 02	31.12.1966	0,0	50,0	0,00	0,00	0,00	0,00	0,00	0,00
	3/0450001/00172	ABA BA 03	31.12.1980	6,5	50,0	97 528,80	0,00	0,00	0,00	13 003,84	84 524,96
	3/0450001/00173	ABA BA 04	31.10.1990	16,5	50,0	619 429,30	0,00	0,00	0,00	35 395,96	584 033,34
	3/0450001/00174	ABA BA 05	31.10.1994	20,5	50,0	325 999,77	0,00	0,00	0,00	15 162,78	310 836,99
	3/0450001/00175	ABA BA 06 Alte Brauereigründe	31.12.1997	23,5	50,0	125 280,26	0,00	0,00	0,00	5 113,48	120 166,78
	3/0450001/00176	ABA BA 07 Am Kellerberg	01.10.2002	28,5	50,0	142 591,20	0,00	0,00	0,00	4 833,60	137 757,60
	3/0450001/00177	ABA BA 08 Erweiterung J.-Winter-Gasse u. J.-Lanner-Gasse	28.04.2000	26,0	50,0	59 746,68	0,00	0,00	0,00	2 212,84	57 533,84
	3/0450001/00178	ABA BA 09 Neuparzellierung Ybbser Straße	31.12.2002	28,5	50,0	36 726,91	0,00	0,00	0,00	1 244,98	35 481,93
	3/0450001/00179	ABA BA 10 Betriebsgebiet Nord-Ost	13.12.2005	31,5	50,0	40 589,25	0,00	0,00	0,00	1 248,90	39 340,35
	3/0450001/00180	ABA BA 11 Erweiterung westliches Stadtgebiet	21.12.2007	33,5	50,0	251 646,45	0,00	0,00	0,00	7 294,10	244 352,35
	3/0450001/00181	ABA BA 12 Sanierung Rathausplatz u. Schulberg	31.12.2008	34,5	50,0	32 616,69	0,00	0,00	0,00	918,78	31 697,91
	3/0450001/00182	ABA BA 14 Rottenhauser Straße, Ybbser Straße, Furtgasse	14.07.2011	37,5	50,0	252 663,95	0,00	0,00	0,00	6 562,70	246 101,25
	3/0450001/00184	ABA BA 17 BVW-Gründe Breiteneicher Straße (Kanal bauli	21.08.2018	44,5	50,0	613 769,69	24 056,94	0,00	0,00	13 668,00	624 158,63
	3/0450001/00185	Sanierung Rathausplatz 2016	31.12.2016	42,5	50,0	65 559,72	0,00	0,00	0,00	1 507,12	64 052,60
	3/0450001/00187	2017	07.11.2017	43,5	50,0	14 273,64	0,00	0,00	0,00	320,76	13 952,88
	3/0450001/00188	2016	31.12.2016	42,5	50,0	13 919,33	0,00	0,00	0,00	319,98	13 599,35
	3/0450001/00189	2015	22.12.2015	41,5	50,0	2 133,29	0,00	0,00	0,00	50,20	2 083,09
	3/0450001/00190	2014	30.12.2014	40,5	50,0	5 659,01	0,00	0,00	0,00	136,36	5 522,65
	3/0450001/00191	2013	12.07.2013	39,5	50,0	7 101,09	0,00	0,00	0,00	175,34	6 925,75
	3/0450001/00192	2012	13.03.2012	38,0	50,0	833,50	0,00	0,00	0,00	21,37	812,13
	3/0450001/00194	2009	14.12.2009	35,5	50,0	395,80	0,00	0,00	0,00	10,84	384,96
	3/0450001/00195	Sanierung Schulstraße 2009	10.10.2009	35,5	50,0	17 823,86	0,00	0,00	0,00	488,32	17 335,54
	3/0450001/00197	Sanierung Grestner Straße 2008	05.12.2008	34,5	50,0	1 313,88	0,00	0,00	0,00	37,01	1 276,87
	3/0450001/00198	2007	31.10.2007	33,5	50,0	1 290,30	0,00	0,00	0,00	37,40	1 252,90
	3/0450001/00199	Kanalneubau Brauereisiedlung 2005	31.12.2005	31,5	50,0	55 671,04	0,00	0,00	0,00	1 712,96	53 958,08
	3/0450001/00200	2004	31.12.2004	30,5	50,0	3 777,49	0,00	0,00	0,00	119,92	3 657,57
	3/0450001/00201	2003	31.12.2003	29,5	50,0	1 911,39	0,00	0,00	0,00	62,67	1 848,72

Ansatz	MVAG Konto	Bezeichnung	Inbetrieb- nahme	RND	ND	Buchwert 31.12.2022	Zugänge/ + Umbuchungen -	Abgänge/	Wertaufholung+/ Wertminderung-	Abschreibung	Buchwert 31.12.2023
	3/0450001/00203	Kanalleitung Bahnhofstraße 18, 2007	01.08.2007	33,5	50,0	40 663,77	0,00	0,00	0,00	1 178,66	39 485,11
	3/0450001/00292	ABA BA 15 Zeiselgraben	07.12.2015	41,5	50,0	88 749,97	0,00	0,00	0,00	2 088,23	86 661,74
	3/0450001/00348	2001	31.12.2001	27,5	50,0	36 774,46	0,00	0,00	0,00	1 290,33	35 484,13
	3/0450001/00354	2000	31.12.2000	26,5	50,0	11 552,12	0,00	0,00	0,00	420,08	11 132,04
	3/0450001/00358	1999	31.12.1999	25,5	50,0	6 764,94	0,00	0,00	0,00	255,28	6 509,66
	3/0450001/00362	1998	31.12.1998	24,5	50,0	14 856,23	0,00	0,00	0,00	582,60	14 273,63
	3/0450001/00367	1997	31.12.1997	23,5	50,0	50 981,14	0,00	0,00	0,00	2 080,86	48 900,28
	3/0450001/00373	1996	31.12.1996	22,5	50,0	21 207,22	0,00	0,00	0,00	902,43	20 304,79
	3/0450001/00378	1995	31.12.1995	21,5	50,0	6 387,93	0,00	0,00	0,00	283,91	6 104,02
	3/0450001/00382	1994	31.12.1994	20,5	50,0	2 521,62	0,00	0,00	0,00	117,28	2 404,34
	3/0450001/00386	1993	31.12.1993	19,5	50,0	1 444,61	0,00	0,00	0,00	70,47	1 374,14
	3/0450001/00393	1991	31.12.1991	17,5	50,0	731,46	0,00	0,00	0,00	39,54	691,92
	3/0450001/00403	1986	31.12.1986	12,5	50,0	443,09	0,00	0,00	0,00	32,82	410,27
	3/0450001/00404	1985	31.12.1985	11,5	50,0	149,22	0,00	0,00	0,00	11,94	137,28
	3/0450001/00405	1983	31.12.1983	9,5	50,0	135,02	0,00	0,00	0,00	12,86	122,16
	3/0450001/00406	1982	31.12.1982	8,5	50,0	343,83	0,00	0,00	0,00	36,19	307,64
	3/0450001/00407	1981	31.12.1981	7,5	50,0	306,04	0,00	0,00	0,00	36,00	270,04
	3/0450001/00408	1980	31.12.1980	6,5	50,0	450,19	0,00	0,00	0,00	60,03	390,16
	3/0450001/00409	1979	31.12.1979	5,5	50,0	553,04	0,00	0,00	0,00	85,08	467,96
	3/0450001/00410	1976	31.12.1976	2,5	50,0	517,88	0,00	0,00	0,00	147,97	369,91
	3/0450001/00633	2018	11.09.2018	44,5	50,0	1 454,82	0,00	0,00	0,00	31,97	1 422,85
	3/0450005/00001	ABA BA 17 BVW-Gründe Breiteneicher Straße (Pumpwerk	21.08.2018	19,5	25,0	35 639,12	512,67	0,00	0,00	1 738,49	34 413,30
	3/0450006/00002	ABA BA 17 BVW-Gründe Breiteneicher Straße (Pumpwerk	21.08.2018	7,5	13,0	16 406,66	219,72	0,00	0,00	1 930,20	14 696,18
1024		Sonderanlagen				305,36	0,00	0,00	0,00	203,57	101,79
	3/0270002/00202	Explosionsschutzumrüstung 2009	06.10.2009	0,5	15,0	305,36	0,00	0,00	0,00	203,57	101,79
1311		Investitionszuschüsse von Trägern öffentlichen Rechts				-508 869,75	0,00	0,00	0,00	-22 487,19	-486 382,56
	3/0450001/01396	KT ABA BA 11 (Kommunalkredit)	30.06.2008	33,5	50,0	-43 734,84	0,00	0,00	0,00	-1 267,68	-42 467,16
	3/0450001/01397	KT ABA BA 14 (Kommunalkredit)	31.12.2012	37,5	50,0	-41 174,57	0,00	0,00	0,00	-1 069,47	-40 105,10
	3/0450001/01407	KT ABA BA 15 (NÖWWF)	07.12.2015	41,5	50,0	-4 211,18	0,00	0,00	0,00	-99,09	-4 112,09
	3/0450001/01408	KT ABA BA 15 (Bundesförderung)	07.12.2015	41,5	50,0	-9 435,69	0,00	0,00	0,00	-222,02	-9 213,67
	3/0450001/01483	KT ABA BA 06 Alte Brauereigründe (Bundesförderung)	31.12.1997	23,5	50,0	-25 056,15	0,00	0,00	0,00	-1 022,70	-24 033,45
	3/0450001/01489	KT ABA BA 12 Sanierung Rathausplatz u. Schulberg (Bunc	31.12.2008	34,5	50,0	-2 609,25	0,00	0,00	0,00	-73,50	-2 535,75
	3/0450001/00270	KT ABA BA 06 (NÖWWF)	31.12.1997	24,5	50,0	-6 519,84	0,00	0,00	0,00	-255,68	-6 264,16
	3/0450001/00271	KT ABA BA 08 (NÖWWF)	28.04.2000	26,0	50,0	-2 987,28	0,00	0,00	0,00	-110,64	-2 876,64
	3/0450001/00272	KT ABA BA 09 (NÖWWF)	31.12.2002	29,5	50,0	-1 898,32	0,00	0,00	0,00	-62,24	-1 836,08
	3/0450001/00273	KT ABA BA 10 (NÖWWF)	13.12.2005	32,5	50,0	-2 939,29	0,00	0,00	0,00	-87,74	-2 851,55
	3/0450001/00274	KT ABA BA 12 (NÖWWF)	31.12.2008	35,5	50,0	-1 676,81	0,00	0,00	0,00	-45,94	-1 630,87
	3/0450001/00664	KT ABA BA 03 (NÖWWF)	31.12.1980	6,5	50,0	-4 872,75	0,00	0,00	0,00	-649,70	-4 223,05

Ansatz	MVAG Konto	Bezeichnung	Inbetrieb- nahme	RND	ND	Buchwert 31.12.2022	Zugänge/ + Umbuchungen -	Abgänge/	Wertaufholung+/ Wertminderung-	Abschreibung	Buchwert 31.12.2023
	3/0450001/00665	KT ABA BA 04 (NÖWWF)	31.10.1990	16,5	50,0	-117 689,95	0,00	0,00	0,00	-6 725,14	-110 964,81
	3/0450001/00666	KT ABA BA 05 (NÖWWF)	31.10.1994	20,5	50,0	-81 498,33	0,00	0,00	0,00	-3 790,62	-77 707,71
	3/0450001/00667	KT ABA BA 07 (Bundesförderung)	01.10.2002	28,5	50,0	-20 881,28	0,00	0,00	0,00	-707,84	-20 173,44
	3/0450001/00668	KT ABA BA 08 (Bundesförderung)	28.04.2000	26,0	50,0	-9 701,10	0,00	0,00	0,00	-359,30	-9 341,80
	3/0450001/00669	KT ABA BA 09 (Bundesförderung)	31.12.2002	28,5	50,0	-7 010,38	0,00	0,00	0,00	-237,64	-6 772,74
	3/0450001/00670	KT ABA BA 10 (Bundesförderung)	13.12.2005	31,5	50,0	-7 142,20	0,00	0,00	0,00	-219,76	-6 922,44
	5/0440001/00659	KT ABA BA 16 Leitungskataster (NÖWWF)	31.10.2019	20,5	24,5	-22 570,69	0,00	0,00	0,00	-1 049,80	-21 520,89
	5/0440001/00660	KT ABA BA 16 Leitungskataster (Kommunalkredit)	31.10.2019	20,5	25,0	-95 259,85	0,00	0,00	0,00	-4 430,69	-90 829,16
1313		Investitionszuschüsse von übrigen				-2 044 392,18	0,00	187 793,08	0,00	-69 094,49	-2 163 090,77
	3/0450001/01478	KT ABA BA 01 (Kanaleinmündungsabgabe)	31.12.1966	0,0	50,0	0,00	0,00	0,00	0,00	0,00	0,00
	3/0450001/01479	KT ABA BA 02 (Kanaleinmündungsabgabe)	31.12.1966	0,0	50,0	0,00	0,00	0,00	0,00	0,00	0,00
	3/0450001/01480	KT ABA BA 03 (Kanaleinmündungsabgabe)	31.12.1980	6,5	50,0	-18 431,70	0,00	0,00	0,00	-2 457,56	-15 974,14
	3/0450001/01481	KT ABA BA 04 (Kanaleinmündungsabgabe)	31.10.1990	16,5	50,0	-161 056,35	0,00	0,00	0,00	-9 203,22	-151 853,13
	3/0450001/01482	KT ABA BA 05 (Kanaleinmündungsabgabe)	31.10.1994	20,5	50,0	-65 193,16	0,00	0,00	0,00	-3 032,24	-62 160,92
	3/0450001/01484	KT ABA BA 07 Am Kellerberg (Kanaleinmündungsabgabe)	01.10.2002	28,5	50,0	-19 502,45	0,00	0,00	0,00	-661,10	-18 841,35
	3/0450001/01485	KT ABA BA 08 Erweiterung J.-Winter-Gasse u. J.-Lanner-G	28.04.2000	26,0	50,0	-10 621,26	0,00	0,00	0,00	-393,38	-10 227,88
	3/0450001/01486	KT ABA BA 09 Neuparzellierung Ybbser Straße (Kanaleinn	31.12.2002	28,5	50,0	-12 877,93	0,00	0,00	0,00	-436,54	-12 441,39
	3/0450001/01487	KT ABA BA 10 Betriebsgebiet Nord-Ost (Kanaleinmündung	13.12.2005	31,5	50,0	-6 977,75	0,00	0,00	0,00	-214,70	-6 763,05
	3/0450001/01488	KT ABA BA 11 Erweiterung westliches Stadtgebiet (Kanale	21.12.2007	33,5	50,0	-18 525,81	0,00	0,00	0,00	-536,98	-17 988,83
	3/0450001/01490	KT ABA BA 14 Rottenhauser Straße, Ybbser Straße, Furtg	14.07.2011	37,5	50,0	-17 992,59	0,00	0,00	0,00	-467,34	-17 525,25
	3/0450001/01491	KT 2017 (Kanaleinmündungsabgabe)	31.12.2017	43,5	50,0	-82 877,53	0,00	0,00	0,00	-1 862,42	-81 015,11
	3/0450001/01492	KT 2016 (Kanaleinmündungsabgabe)	31.12.2016	42,5	50,0	-39 959,35	0,00	0,00	0,00	-918,61	-39 040,74
	3/0450001/01493	KT 2015 (Kanaleinmündungsabgabe)	31.12.2015	41,5	50,0	-37 807,92	0,00	0,00	0,00	-889,60	-36 918,32
	3/0450001/01494	KT 2014 (Kanaleinmündungsabgabe)	31.12.2014	40,5	50,0	-73 091,22	0,00	0,00	0,00	-1 761,23	-71 329,99
	3/0450001/01495	KT 2013 (Kanaleinmündungsabgabe)	31.12.2013	39,5	50,0	-31 868,59	0,00	0,00	0,00	-786,88	-31 081,71
	3/0450001/01496	KT 2012 (Kanaleinmündungsabgabe)	31.12.2012	38,0	50,0	-32 498,50	0,00	0,00	0,00	-833,29	-31 665,21
	3/0450001/01497	KT 2009 (Kanaleinmündungsabgabe)	31.12.2009	35,5	50,0	-56 682,33	0,00	0,00	0,00	-1 552,94	-55 129,39
	3/0450001/01498	KT 2007 (Kanaleinmündungsabgabe)	31.12.2007	33,5	50,0	-20 857,71	0,00	0,00	0,00	-604,57	-20 253,14
	3/0450001/01499	KT 2004 (Kanaleinmündungsabgabe)	31.12.2004	30,5	50,0	-53 588,22	0,00	0,00	0,00	-1 701,21	-51 887,01
	3/0450001/01500	KT 2003 (Kanaleinmündungsabgabe)	31.12.2003	29,5	50,0	-74 095,31	0,00	0,00	0,00	-2 429,35	-71 665,96
	3/0450001/01504	KT ABA BA 15 Zeiselgraben (Kanaleinmündungsabgabe)	07.12.2015	41,5	50,0	-102 526,08	0,00	0,00	0,00	-2 412,38	-100 113,70
	3/0450001/01527	KT 2001 (Kanaleinmündungsabgabe)	31.12.2001	27,5	50,0	-57 467,39	0,00	0,00	0,00	-2 016,40	-55 450,99
	3/0450001/01531	KT 2000 (Kanaleinmündungsabgabe)	31.12.2000	26,5	50,0	-24 448,07	0,00	0,00	0,00	-889,02	-23 559,05
	3/0450001/01534	KT 1999 (Kanaleinmündungsabgabe)	31.12.1999	25,5	50,0	-43 512,07	0,00	0,00	0,00	-1 641,96	-41 870,11
	3/0450001/01537	KT 1998 (Kanaleinmündungsabgabe)	31.12.1998	24,5	50,0	-45 528,59	0,00	0,00	0,00	-1 785,43	-43 743,16
	3/0450001/01540	KT 1997 (Kanaleinmündungsabgabe)	31.12.1997	23,5	50,0	-37 745,61	0,00	0,00	0,00	-1 540,64	-36 204,97
	3/0450001/01544	KT 1996 (Kanaleinmündungsabgabe)	31.12.1996	22,5	50,0	-3 359,30	0,00	0,00	0,00	-142,95	-3 216,35
	3/0450001/01547	KT 1995 (Kanaleinmündungsabgabe)	31.12.1995	21,5	50,0	-17 373,30	0,00	0,00	0,00	-772,15	-16 601,15

Ansatz	MVAG	Bezeichnung	Inbetrieb-	RND	ND	Buchwert	Zugänge/	Abgänge/	Wertaufholung+/	Abschreibung	Buchwert
	Konto		nahme			31.12.2022	+ Umbuchungen -		Wertminderung-		31.12.2023
	3/0450001/01550	KT 1994 (Kanaleinmündungsabgabe)	31.12.1994	20,5	50,0	-4 282,05	0,00	0,00	0,00	-199,17	-4 082,88
	3/0450001/01552	KT 1993 (Kanaleinmündungsabgabe)	31.12.1993	19,5	50,0	-5 815,54	0,00	0,00	0,00	-283,68	-5 531,86
	3/0450001/01556	KT 1991 (Kanaleinmündungsabgabe)	31.12.1991	17,5	50,0	-2 905,68	0,00	0,00	0,00	-157,06	-2 748,62
	3/0450001/01565	KT 1986 (Kanaleinmündungsabgabe)	31.12.1986	12,5	50,0	-4 404,15	0,00	0,00	0,00	-326,23	-4 077,92
	3/0450001/01566	KT 1985 (Kanaleinmündungsabgabe)	31.12.1985	11,5	50,0	-663,46	0,00	0,00	0,00	-53,08	-610,38
	3/0450001/01567	KT 1983 (Kanaleinmündungsabgabe)	31.12.1983	9,5	50,0	-3 801,40	0,00	0,00	0,00	-362,04	-3 439,36
	3/0450001/01568	KT 1982 (Kanaleinmündungsabgabe)	31.12.1982	8,5	50,0	-2 398,70	0,00	0,00	0,00	-252,49	-2 146,21
	3/0450001/01569	KT 1981 (Kanaleinmündungsabgabe)	31.12.1981	7,5	50,0	-613,76	0,00	0,00	0,00	-72,21	-541,55
	3/0450001/01570	KT 1980 (Kanaleinmündungsabgabe)	31.12.1980	6,5	50,0	-7 323,26	0,00	0,00	0,00	-976,43	-6 346,83
	3/0450001/01571	KT 1979 (Kanaleinmündungsabgabe)	31.12.1979	5,5	50,0	-5 058,73	0,00	0,00	0,00	-778,27	-4 280,46
	3/0450001/01572	KT 1976 (Kanaleinmündungsabgabe)	31.12.1976	2,5	50,0	-443,87	0,00	0,00	0,00	-126,82	-317,05
	3/0450001/01606	KT 2018 (Kanaleinmündungsabgabe)	31.12.2018	44,5	50,0	-91 963,46	0,00	0,00	0,00	-2 021,17	-89 942,29
	3/0450001/01608	KT 1977 (Kanaleinmündungsabgabe)	31.12.1977	3,5	50,0	-518,75	0,00	0,00	0,00	-115,28	-403,47
	3/0450001/01609	KT 1978 (Kanaleinmündungsabgabe)	31.12.1978	4,5	50,0	-620,21	0,00	0,00	0,00	-112,77	-507,44
	3/0450001/01610	KT 1984 (Kanaleinmündungsabgabe)	31.12.1984	10,5	50,0	-1 412,03	0,00	0,00	0,00	-122,79	-1 289,24
	3/0450001/01611	KT 1987 (Kanaleinmündungsabgabe)	31.12.1987	13,5	50,0	-3 737,74	0,00	0,00	0,00	-257,78	-3 479,96
	3/0450001/01612	KT 1988 (Kanaleinmündungsabgabe)	31.12.1988	14,5	50,0	-5 012,00	0,00	0,00	0,00	-323,35	-4 688,65
	3/0450001/01613	KT 1989 (Kanaleinmündungsabgabe)	31.12.1989	15,5	50,0	-4 886,32	0,00	0,00	0,00	-296,14	-4 590,18
	3/0450001/01614	KT 1990 (Kanaleinmündungsabgabe)	31.12.1990	16,5	50,0	-2 035,23	0,00	0,00	0,00	-116,30	-1 918,93
	3/0450001/01615	KT 1992 (Kanaleinmündungsabgabe)	31.12.1992	18,5	50,0	-1 436,04	0,00	0,00	0,00	-73,64	-1 362,40
	3/0450001/01616	KT 2002 (Kanaleinmündungsabgabe)	31.12.2002	28,5	50,0	-48 797,25	0,00	0,00	0,00	-1 654,14	-47 143,11
	3/0450001/01618	KT 2005 (Kanaleinmündungsabgabe)	31.12.2005	31,5	50,0	-66 168,86	0,00	0,00	0,00	-2 035,96	-64 132,90
	3/0450001/01619	KT 2006 (Kanaleinmündungsabgabe)	31.12.2006	32,5	50,0	-34 500,55	0,00	0,00	0,00	-1 029,87	-33 470,68
	3/0450001/01621	KT 2008 (Kanaleinmündungsabgabe)	31.12.2008	34,5	50,0	-23 563,30	0,00	0,00	0,00	-663,75	-22 899,55
	3/0450001/01623	KT 2010 (Kanaleinmündungsabgabe)	31.12.2010	36,5	50,0	-66 080,81	0,00	0,00	0,00	-1 762,15	-64 318,66
	3/0450001/01626	KT 2011 (Kanaleinmündungsabgabe)	31.12.2011	37,5	50,0	-14 372,46	0,00	0,00	0,00	-373,31	-13 999,15
	3/0450001/01627	KT 2020 (Kanaleinmündungsabgabe)	01.01.2020	46,0	50,0	-80 284,27	0,00	0,00	0,00	-1 708,18	-78 576,09
	3/0450001/01628	KT 2019 (Kanaleinmündungsabgabe)	01.01.2019	45,0	50,0	-32 951,14	0,00	0,00	0,00	-716,33	-32 234,81
	3/0450001/01629	KT ABA BA 17 BVW-Gründe Breiteneicher Straße (Kanalei	11.10.2019	45,5	50,0	-191 667,67	0,00	88 311,77	0,00	-5 081,80	-274 897,64
	3/0450001/01631	KT 2021 (Kanaleinmündungsabgabe)	01.01.2021	47,0	50,0	-43 500,51	0,00	0,00	0,00	-906,26	-42 594,25
	3/0450001/01632	KT 2022 (Kanaleinmündungsabgabe)	01.01.2022	48,0	50,0	-126 706,89	0,00	0,00	0,00	-2 585,85	-124 121,04
	3/0450001/01633	KT 2023 (Kanaleinmündungsabgabe)	01.01.2023	49,0	50,0	0,00	0,00	58 998,09	0,00	-1 179,96	-57 818,13
	3/0450001/01636	KT ABA BA 18 Betriebsgebiet Zeiselgraben (Kanaleinmünd	12.10.2023	47,0	47,5	0,00	0,00	40 483,22	0,00	-426,14	-40 057,08
853000	Wohn- und Geschäftsgebäude					659 535,36	0,00	0,00	0,00	29 958,38	629 576,98
	1021	Grundstücke, Grundstückseinrichtungen und Infrastruktur				147 967,13	0,00	0,00	0,00	0,00	147 967,13
	1/0020001/01041	Grundstück Nr. 12, KG-Nr. 22143, Bauflächen, Hauptplatz	01.01.1900			64 776,88	0,00	0,00	0,00	0,00	64 776,88
	1/0020001/01042	Grundstück Nr. 12, KG-Nr. 22143, Bauflächen, Hauptplatz	01.01.1900			440,16	0,00	0,00	0,00	0,00	440,16
	1/0020001/01272	Grundstück Nr. 54/23, KG-Nr. 22143, Bauflächen, Hauptplatz	01.01.1900			20 760,88	0,00	0,00	0,00	0,00	20 760,88

Ansatz	MVAG Konto	Bezeichnung	Inbetrieb- nahme	RND	ND	Buchwert 31.12.2022	Zugänge/ + Umbuchungen -	Abgänge/ -	Wertaufholung+/ Wertminderung-	Abschreibung	Buchwert 31.12.2023
	1/0020001/01273	Grundstück Nr. 54/23, KG-Nr. 22143, Bauflächen, Hauptplz	01.01.1900			21 054,32	0,00	0,00	0,00	0,00	21 054,32
	1/0020004/01274	Grundstück Nr. 54/23, KG-Nr. 22143, Sonstige, Hauptplatz	01.01.1900			733,60	0,00	0,00	0,00	0,00	733,60
	1/0030001/01043	Grundstück Nr. .12, KG-Nr. 22143, Gärten, Hauptplatz 7 G	01.01.1900			20 658,18	0,00	0,00	0,00	0,00	20 658,18
	1/0030001/01246	Grundstück Nr. 48/1, KG-Nr. 22143, Gärten Gärten, Fläche	01.01.1900			5 986,18	0,00	0,00	0,00	0,00	5 986,18
	1/0030001/01247	Grundstück Nr. 48/2, KG-Nr. 22143, Gärten Gärten, Fläche	01.01.1900			13 556,93	0,00	0,00	0,00	0,00	13 556,93
	1022	Gebäude und Bauten				511 568,23	0,00	0,00	0,00	29 958,38	481 609,85
	3/0060001/00055	Generalsanierung 1994	19.12.1994	20,5	50,0	372 720,12	0,00	0,00	0,00	17 335,82	355 384,30
	3/0060001/00059	Hauptplatz 26 Zubau	01.01.1984	10,0	50,0	138 848,11	0,00	0,00	0,00	12 622,56	126 225,55
853100	Wohn- und Geschäftsgebäude (Hausverwaltung)					5 023,97	0,00	0,00	0,00	597,44	4 426,53
	1026	Amts-, Betriebs- und Geschäftsausstattung				5 023,97	0,00	0,00	0,00	597,44	4 426,53
	4/0120002/00001	Vaillant mobiles Elektro-Wandheizgerät (eloBLOCK VE6/14	23.07.2020	6,5	10,0	1 765,23	0,00	0,00	0,00	235,36	1 529,87
	5/0040010/00001	Metallsitzbänke (2 Stk.) + Tisch (1 Stk.) rot - 2022 Wohnha	31.01.2022	8,0	10,0	3 258,74	0,00	0,00	0,00	362,08	2 896,66
859000	Sonstige Betriebe mit marktbestimmter Tätigkeit					8 307,70	0,00	0,00	0,00	276,92	8 030,78
	1021	Grundstücke, Grundstückseinrichtungen und Infrastruktur				8 307,70	0,00	0,00	0,00	276,92	8 030,78
	4/0330003/00001	Leerverrohrung Dürnbacher Straße bei Umfahrung 2020	01.01.2020	29,0	33,0	8 307,70	0,00	0,00	0,00	276,92	8 030,78
870000	PV-Anlagen					66 554,23	0,00	0,00	0,00	5 902,97	60 651,26
	1022	Gebäude und Bauten				102 448,93	0,00	0,00	0,00	8 908,60	93 540,33
	2/0120001/01461	PV-Anlage Microgrid 2019	01.11.2019	10,5	15,0	102 448,93	0,00	0,00	0,00	8 908,60	93 540,33
	1311	Investitionszuschüsse von Trägern öffentlichen Rechts				-35 894,70	0,00	0,00	0,00	-3 005,63	-32 889,07
	2/0120001/01628	KT PV-Anlage Microgrid 2019 (Landesförderung RU3)	01.04.2019	10,0	15,0	-1 900,80	0,00	0,00	0,00	-172,80	-1 728,00
	2/0120001/01629	KT PV-Anlage Microgrid 2019 (OeMAG)	01.11.2019	11,0	15,0	-33 993,90	0,00	0,00	0,00	-2 832,83	-31 161,07
900000	Finanzverwaltung					4 840,89	0,00	0,00	0,00	1 023,59	3 817,30
	1010	Immaterielle Vermögenswerte				0,00	0,00	0,00	0,00	0,00	0,00
	4/0440001/00638	k5-Finanz-Lizenzen 2018	25.04.2018	0,0	4,0	0,00	0,00	0,00	0,00	0,00	0,00
	1026	Amts-, Betriebs- und Geschäftsausstattung				4 840,89	0,00	0,00	0,00	1 023,59	3 817,30
	5/0110002/01470	Büromöbel Buchhaltung 2019 Arbeitsplatz Neubacher-Käfe	30.09.2019	5,5	10,0	3 962,82	0,00	0,00	0,00	609,66	3 353,16
	5/0110002/00281	Büromöbel Buchhaltung 2015 Arbeitsplatz Hölzl	26.05.2015	1,0	10,0	727,43	0,00	0,00	0,00	363,72	363,71
	5/0260001/00282	Klimagerät Buchhaltung 2016	24.05.2016	2,0	10,0	150,64	0,00	0,00	0,00	50,21	100,43
Gesamtsumme						35 440 418,87	3 057 012,33	802 048,64	-77,00	1 526 703,68	36 168 601,88

Anlagenspiegel Einzelkonten Kapitaltransfer (Anlage 6g)

Ansatz	MVAG Konto	Bezeichnung	Inbetrieb- nahme	RND	ND	Buchwert 31.12.2022	Zugänge/ + Umbuchungen	Abgänge/ -	Wertaufholung+/ Wertminderung-	Abschreibung	Buchwert 31.12.2023
010000	Gemeindeamt					-2 381,61	0,00	0,00	0,00	0,00	-2 381,61
	1311	Investitionszuschüsse von Trägern öffentlichen Rechts				-2 381,61	0,00	0,00	0,00	0,00	-2 381,61
	4/0150001/01503	KT VW e-Golf - SB 446EX - 2017 (Bundesförderung)	22.05.2017	0,0	8,0	-1 448,28	0,00	0,00	0,00	0,00	-1 448,28
	4/0150001/00293	KT VW e-Golf - SB 446EX - 2017 (Landesförderung)	22.05.2017	0,0	8,0	-933,33	0,00	0,00	0,00	0,00	-933,33
015000	Pressestelle, Amtsblätter und Öffentlichkeitsarbeit					-19 481,25	0,00	0,00	0,00	-6 493,75	-12 987,50
	1313	Investitionszuschüsse von übrigen				-19 481,25	0,00	0,00	0,00	-6 493,75	-12 987,50
	4/0440001/00658	KT Homepage AK-Modul 2021 (Förderung AK NÖ)	25.03.2022	2,0	4,0	-19 481,25	0,00	0,00	0,00	-6 493,75	-12 987,50
060000	Beiträge an Verbände, Vereine und sonstige Organisationen					0,00	0,00	0,00	0,00	0,00	0,00
	1313	Investitionszuschüsse von übrigen				0,00	0,00	0,00	0,00	0,00	0,00
	4/0350004/00004	KT Lautsprechersystem mobil Omnitronic Akku-Funkbox 20 04.07.2023				0,00	0,00	0,00	0,00	0,00	0,00
164000	Förderung der Brandbekämpfung und Brandverhütung					-162 453,67	0,00	0,00	0,00	-4 302,35	-158 151,32
	1311	Investitionszuschüsse von Trägern öffentlichen Rechts				-9 085,62	0,00	0,00	0,00	-1 039,20	-8 046,42
	2/0190003/00002	KT Tauchpumpe Nautilus (Gemeinde Wieselburg-Land) 20: 20.05.2021	7,0	10,0	-3 176,92	0,00	0,00	0,00	0,00	-397,12	-2 779,80
	2/0190003/00004	KT Pumpsauger uClean PA-1455 KFG (Gemeinde Wieselb 05.11.2021	7,5	10,0	-1 623,98	0,00	0,00	0,00	0,00	-191,06	-1 432,92
	4/0110002/01478	KT Sprungpolster Losberger 16M (Gemeinde Wieselburg-L 23.08.2022	8,5	10,0	-4 284,72	0,00	0,00	0,00	0,00	-451,02	-3 833,70
	1313	Investitionszuschüsse von übrigen				-153 368,05	0,00	0,00	0,00	-3 263,15	-150 104,90
	2/0060001/01603	KT Feuerwehr Neubau 2018-2020 (Beitrag Feuerwehr)	01.01.2020	46,0	50,0	-153 368,05	0,00	0,00	0,00	-3 263,15	-150 104,90
240000	Kindergarten Breiteneicher Straße					-233 697,11	0,00	230 682,00	0,00	-16 594,69	-447 784,42
	1311	Investitionszuschüsse von Trägern öffentlichen Rechts				-233 697,11	0,00	230 682,00	0,00	-16 594,69	-447 784,42
	3/0060001/01475	KT Kindergarten 2-gruppig 1989-1991 (NÖ Schul- u. KDG-F 31.12.1990	16,0	50,0	-45 573,94	0,00	0,00	0,00	0,00	-2 680,82	-42 893,12
	3/0060001/01476	KT Zubau 3. Gruppe 2008-2010 (NÖ Schul- u. KDG-Fonds 21.07.2010	16,0	30,5	-180 949,14	0,00	0,00	0,00	0,00	-10 644,07	-170 305,07
	3/0060001/01605	KT - Aufstockung Kindergarten 1 (Bundesförderung KIP) - 2 04.12.2023	49,5	50,0	0,00	0,00	226 902,00	0,00	0,00	-2 269,02	-224 632,98
	3/0060001/01606	KT Aufstockung Kindergarten 1 (Landesförderung - Ökoma 04.12.2023	49,5	50,0	0,00	0,00	3 780,00	0,00	0,00	-37,80	-3 742,20
	5/0110002/01478	KT Einbauküche 2020 (NÖ Schul- u. KDG-Fonds)	10.05.2021	6,0	9,0	-622,22	0,00	0,00	0,00	-88,89	-533,33
	5/0110002/01479	KT 2 Kästen (Abstellraum f. Spielzeug - Gruppe 1 u. 2) - 20 10.05.2021	6,5	9,5	-1 697,36	0,00	0,00	0,00	0,00	-226,31	-1 471,05
	5/0110002/01480	KT Kaffeeküche-Vorraum mit Wandpaneel & Schuhkorpus 10.05.2021	6,5	9,5	-335,52	0,00	0,00	0,00	0,00	-44,74	-290,78
	5/0190003/00655	KT Fäkalienhebeanlage "Mini-Compacta" - 2020 (NÖ Schul 10.05.2021	6,5	9,5	-513,16	0,00	0,00	0,00	0,00	-68,42	-444,74
	5/0290003/00644	KT Breitritzsche 2017 (NÖ Schul- u. KDG-Fonds)	10.05.2021	3,5	6,5	-605,77	0,00	0,00	0,00	-134,62	-471,15
	5/0290003/00651	KT Zweifachschaukel 2021	17.05.2022	7,5	9,5	-626,32	0,00	0,00	0,00	-73,68	-552,64
	5/0290003/00652	KT Kletterpyramide 2021	17.05.2022	7,5	9,5	-1 968,42	0,00	0,00	0,00	-231,58	-1 736,84
	5/0290003/00653	KT Hängebrücke 2021	17.05.2022	7,5	9,5	-805,26	0,00	0,00	0,00	-94,74	-710,52

Ansatz	MVAG	Bezeichnung	Inbetrieb-	RND	ND	Buchwert	Zugänge/	Abgänge/	Wertaufholung+/	Abschreibung	Buchwert
	Konto		nahme			31.12.2022	+ Umbuchungen -		Wertminderung-		31.12.2023
240100	Kindergarten Handel-Mazzetti-Weg					-7 380,94	0,00	0,00	0,00	-295,24	-7 085,70
	1311	Investitionszuschüsse von Trägern öffentlichen Rechts				-7 380,94	0,00	0,00	0,00	-295,24	-7 085,70
	3/0060001/01602	KT Zubau 2015 Speiseraum, Multifunktionsraum, Abstellrai	18.07.2016	24,0	32,5	-7 380,94	0,00	0,00	0,00	-295,24	-7 085,70
320000	Musikschule					-1 171,70	0,00	0,00	0,00	-68,92	-1 102,78
	1311	Investitionszuschüsse von Trägern öffentlichen Rechts				-1 171,70	0,00	0,00	0,00	-68,92	-1 102,78
	4/0290007/01438	KT Bassquerflöte Pearl 2020 (Landesförderung)	26.05.2020	16,0	20,0	-1 171,70	0,00	0,00	0,00	-68,92	-1 102,78
360000	Museum für Ur- und Frühgeschichte					-8 539,04	0,00	0,00	0,00	-363,37	-8 175,67
	1311	Investitionszuschüsse von Trägern öffentlichen Rechts				-8 539,04	0,00	0,00	0,00	-363,37	-8 175,67
	2/0060001/01577	KT Errichtung 1992-1996 (Gebäude) (Beihilfe Land NÖ)	31.12.1993	22,5	50,0	-5 123,43	0,00	0,00	0,00	-218,02	-4 905,41
	2/0060001/00624	KT Errichtung 1992-1996 (Gebäude) (Bundeszuschuss)	31.12.1994	22,5	50,0	-3 415,61	0,00	0,00	0,00	-145,35	-3 270,26
422000	Tagesbetreuungszentrum					-16 150,64	0,00	2 339,14	0,00	-2 541,14	-15 948,64
	1311	Investitionszuschüsse von Trägern öffentlichen Rechts				-16 150,64	0,00	2 339,14	0,00	-2 541,14	-15 948,64
	4/0110002/01468	KT Einrichtung Tagesbetreuung 2020 (Beitrag Gmd.Wiesel	06.05.2020	6,0	10,0	-16 150,64	0,00	0,00	0,00	-2 307,23	-13 843,41
	4/0110002/01481	KT Wandschränke (2 Stk.) 2023 (Beitrag Gmd.Wieselburg-	25.05.2023	9,0	10,0	0,00	0,00	2 339,14	0,00	-233,91	-2 105,23
612000	Gemeindestraßen					-404 070,03	0,00	238 497,00	0,00	-17 170,33	-625 396,70
	1311	Investitionszuschüsse von Trägern öffentlichen Rechts				-305 329,31	0,00	238 152,00	0,00	-13 762,26	-529 719,05
	2/0040001/01437	KT Bahnhofssareal u. Beethovenstraße 2018-2019 (Landesf	28.12.2018	27,5	33,0	-159 256,06	0,00	0,00	0,00	-5 587,93	-153 668,13
	2/0040001/01474	KT Bahnhofssareal u. Beethovenstraße 2018-2019 (Clever	19.09.2019	28,5	33,0	-8 939,39	0,00	0,00	0,00	-303,03	-8 636,36
	2/0040001/01603	KT Bahnhofssareal u. Beethovenstraße 2018-2019 (Bundes	01.02.2018	28,0	33,0	-62 970,20	0,00	0,00	0,00	-2 171,39	-60 798,81
	2/0040001/01610	KT Rad/Gehweg 2019-2020 Furtgasse bis Brücke Breitene	03.11.2020	29,0	32,5	-2 344,33	0,00	0,00	0,00	-78,14	-2 266,19
	2/0040001/01617	KT Straßenbau Am Brunnenfeld (Land NÖ Raumordnung) :	31.12.2022	31,5	33,0	-46 721,21	0,00	0,00	0,00	-1 437,58	-45 283,63
	2/0040001/01618	KT Rad/Gehweg 2019-2020 (Raumordnungsförderung Lar	16.12.2021	29,0	31,5	-14 285,71	0,00	0,00	0,00	-476,19	-13 809,52
	2/0040001/01619	KT Rad/Gehweg 2019-2020 (Gemeindewegdotation) Furtg	04.02.2022	29,0	31,0	-2 061,29	0,00	0,00	0,00	-68,71	-1 992,58
	2/0040001/01621	KT Straßenbau Am Brunnenfeld (BVW-Gründe) (Landesför	31.12.2022	31,5	33,0	-1 231,06	0,00	0,00	0,00	-37,88	-1 193,18
	2/0040001/01622	KT Straßenerneuerung Ybbser Straße (Land NÖ Raumordr	22.12.2022	31,5	33,0	-2 596,06	0,00	0,00	0,00	-79,88	-2 516,18
	2/0040001/01623	KT Straßenbau Betriebsgebiet Zeiselgraben (Land NÖ Rau				-4 924,00	0,00	0,00	0,00	0,00	-4 924,00
	2/0040001/01627	KT Radweg südlicher Ortsanfang bis Stefan-Denk-Straße 2	31.12.2023	32,5	33,0	0,00	0,00	226 902,00	0,00	-3 437,91	-223 464,09
	2/0040001/01631	KT Straßenbau Gehsteig Rottenhauser Straße (Bereich Ha	11.09.2023	32,5	33,0	0,00	0,00	1 250,00	0,00	-18,94	-1 231,06
	2/0040001/01632	KT Straßenbau Gehsteig Rottenhauser Straße (Bereich Ha	11.09.2023	32,5	33,0	0,00	0,00	2 462,00	0,00	-37,30	-2 424,70
	2/0040001/01633	KT Straßenbau Verbreiterung Sandweg (Land NÖ Raumord	20.07.2023	32,5	33,0	0,00	0,00	1 807,00	0,00	-27,38	-1 779,62
	2/0040001/01634	KT Straßenbau Dr.Eugen-Wüster-Weg (Land NÖ Raumord	21.12.2023			0,00	0,00	5 731,00	0,00	0,00	-5 731,00
	1313	Investitionszuschüsse von übrigen				-98 740,72	0,00	345,00	0,00	-3 408,07	-95 677,65
	2/0040001/01438	KT Bahnhofssareal u. Beethovenstraße 2018-2019 (Beiträge	31.05.2019	28,0	33,0	-97 753,92	0,00	0,00	0,00	-3 370,82	-94 383,10
	2/0040001/01611	KT Jagdpacht 2020-2021	17.11.2020	29,0	32,5	-647,03	0,00	0,00	0,00	-21,57	-625,46

Rechnungsabschluss 2023

Stadtgemeinde Wieselburg

Anlagenspiegel Einzelkonten Kapitaltransfer (Anlage 6g)

Ansatz	MVAG Konto	Bezeichnung	Inbetrieb- nahme	RND	ND	Buchwert 31.12.2022	Zugänge/ + Umbuchungen -	Abgänge/	Wertaufholung+/ Wertminderung-	Abschreibung	Buchwert 31.12.2023
	2/0040001/01620	KT Jagdpacht 2022	31.12.2022	31,5	33,0	-339,77	0,00	0,00	0,00	-10,45	-329,32
	2/0040001/01629	KT Jagdpacht 2023	31.12.2023	32,5	33,0	0,00	0,00	345,00	0,00	-5,23	-339,77
616000	Sonstige Straßen und Wege					-3 582,27	0,00	0,00	0,00	-139,09	-3 443,18
	1311	Investitionszuschüsse von Trägern öffentlichen Rechts				-3 582,27	0,00	0,00	0,00	-139,09	-3 443,18
	2/0040001/01612	KT Straßenbau Ökoparkplatz Bahnhofstraße 2020 (Landes	22.12.2020	29,5	33,0	-3 327,27	0,00	0,00	0,00	-109,09	-3 218,18
	2/0110002/00416	KT Trinkbrunnen (Moser-Hütte) 2021 (Landesförderung)	29.09.2021	7,5	10,0	-255,00	0,00	0,00	0,00	-30,00	-225,00
640000	Einrichtungen und Maßnahmen nach der Straßenverkehrsordnung					-96 570,08	0,00	0,00	0,00	-7 295,95	-89 274,13
	1311	Investitionszuschüsse von Trägern öffentlichen Rechts				-96 570,08	0,00	0,00	0,00	-7 295,95	-89 274,13
	2/0040012/01469	KT Überregionale Wegweiser Umfahrung 2021 (Kostenbeit	22.12.2021	12,5	15,0	-5 118,02	0,00	0,00	0,00	-379,11	-4 738,91
	2/0040012/01472	KT Überregionale Wegweiser Umfahrung 2021 (ecoplus - L	15.06.2022	12,5	14,5	-5 477,14	0,00	0,00	0,00	-405,71	-5 071,43
	4/0040012/01459	KT Digitale Wegweiser Umfahrung Wieselburg 2021 (Leit- i	15.06.2022	12,0	14,0	-50 058,87	0,00	0,00	0,00	-3 850,68	-46 208,19
	4/0040012/01460	KT Parkleitsystem 2021 (ecoplus - Land NÖ)	15.06.2022	12,5	14,5	-15 555,35	0,00	0,00	0,00	-1 152,25	-14 403,10
	4/0040012/01462	KT Digitale Wegweiser innerorts 2021 (Leit- und Orientieru	11.11.2022	12,5	14,0	-20 360,70	0,00	0,00	0,00	-1 508,20	-18 852,50
680000	Post- und Telekommunikationsdienste					-7 160,38	0,00	0,00	0,00	-1 591,20	-5 569,18
	1313	Investitionszuschüsse von übrigen				-7 160,38	0,00	0,00	0,00	-1 591,20	-5 569,18
	2/0180001/00002	KT Öffentliches WLAN (WIFI4EU) - Hauptplatz, Rathauspla	06.08.2020	3,5	7,0	-7 160,38	0,00	0,00	0,00	-1 591,20	-5 569,18
815000	Park- und Gartenanlagen, Kinderspielplätze					-104 634,92	0,00	15 750,00	0,00	-3 619,30	-116 765,62
	1311	Investitionszuschüsse von Trägern öffentlichen Rechts				-101 001,27	0,00	0,00	0,00	-2 958,64	-98 042,63
	1/0030001/01402	KT Bepflanzung Stadtwald (Stadionstraße) 2021 (Natur im	09.09.2022			-31 680,00	0,00	0,00	0,00	0,00	-31 680,00
	2/0040013/01477	KT Errichtung Funcourt 2018 (Sportstättenförderung Land	27.11.2018	27,5	33,0	-6 477,28	0,00	0,00	0,00	-227,27	-6 250,01
	2/0040013/00621	KT Errichtung Funcourt 2018 (Beitrag Mittelschule)	06.12.2018	27,5	33,0	-49 343,99	0,00	0,00	0,00	-1 731,37	-47 612,62
	4/0040013/01573	KT Spielplatz Neubaugasse 2015-2016 (Landesförderung)	31.12.2016	12,5	20,0	-13 500,00	0,00	0,00	0,00	-1 000,00	-12 500,00
	1313	Investitionszuschüsse von übrigen				-3 633,65	0,00	15 750,00	0,00	-660,66	-18 722,99
	1/0030001/01404	KT Bepflanzung Getreidestraße (neben KDG) 2023 (GWSC	31.12.2023			0,00	0,00	15 750,00	0,00	0,00	-15 750,00
	2/0040013/01605	KT Schlosspark Neugestaltung 1994-1995 (Förderung Lion	31.12.1994	4,5	33,0	-3 633,65	0,00	0,00	0,00	-660,66	-2 972,99
820000	Wirtschaftshof					-17 174,28	0,00	0,00	0,00	-2 177,15	-14 997,13
	1311	Investitionszuschüsse von Trägern öffentlichen Rechts				-17 174,28	0,00	0,00	0,00	-2 177,15	-14 997,13
	2/0060001/01601	KT Zubau Wirtschaftshof 2018-2019 (Landesförderung RU	21.12.2018	45,0	50,0	-9 200,00	0,00	0,00	0,00	-200,00	-9 000,00
	2/0120001/01627	KT Heizungstausch 2018-2019 (Kommunalkredit)	19.12.2018	9,5	15,0	-3 360,00	0,00	0,00	0,00	-320,00	-3 040,00
	4/0150001/01575	KT Peugeot Partner Elektro - SB 476EG - 2016 (Bundesför	21.03.2017	0,5	8,0	-900,00	0,00	0,00	0,00	-600,00	-300,00
	4/0150001/01576	KT Renault Kangoo - SB 668FC - 2019 (Bundesförderung)	10.07.2020	3,5	7,0	-2 250,00	0,00	0,00	0,00	-500,00	-1 750,00
	4/0150001/01577	KT Renault Kangoo - SB 668FC - 2019 (Landesförderung)	13.07.2020	3,5	7,0	-642,85	0,00	0,00	0,00	-142,86	-499,99
	4/0150001/00484	KT Peugeot Partner Elektro - SB 476EG - 2016 (Landesför	28.12.2017	0,5	8,0	-321,43	0,00	0,00	0,00	-214,29	-107,14

Rechnungsabschluss 2023

Stadtgemeinde Wieselburg

Anlagenspiegel Einzelkonten Kapitaltransfer (Anlage 6g)

Ansatz	MVAG Konto	Bezeichnung	Inbetrieb- nahme	RND	ND	Buchwert 31.12.2022	Zugänge/ + Umbuchungen	Abgänge/ -	Wertaufholung+/ Wertminderung-	Abschreibung	Buchwert 31.12.2023
	4/0150002/01576	KT MEGA E-Worker Kipper - SB 545ES - 2015 (Bundesfö	28.12.2015	1,5	10,0	-500,00	0,00	0,00	0,00	-200,00	-300,00
831000	Bad- und Erholungszentrum					-24 050,46	0,00	0,00	0,00	-2 337,19	-21 713,27
	1311	Investitionszuschüsse von Trägern öffentlichen Rechts				-21 567,98	0,00	0,00	0,00	-1 785,53	-19 782,45
	3/0040013/01501	KT Miniaturgolfanlage Plattentausch 2016 (Sportstättenfö	15.12.2016	25,5	33,0	-5 605,15	0,00	0,00	0,00	-211,52	-5 393,63
	3/0120001/01629	KT Heizungstausch, Lüftungs-/Heizungsverteiler 2018-201	21.02.2019	10,0	15,0	-12 359,60	0,00	0,00	0,00	-1 123,60	-11 236,00
	3/0270001/01502	KT Stromtankstelle Freibad 2011 (Landesförderung)	01.12.2011	7,0	20,0	-3 076,92	0,00	0,00	0,00	-384,62	-2 692,30
	3/0270001/00259	KT Stromtankstelle Freibad 2011 (Bundesförderung)	07.03.2012	7,0	20,0	-526,31	0,00	0,00	0,00	-65,79	-460,52
	1313	Investitionszuschüsse von übrigen				-2 482,48	0,00	0,00	0,00	-551,66	-1 930,82
	3/0180001/00003	KT Öffentliches WLAN (WIFI4EU) - Freibad 2020 (EU-Fö	06.08.2020	3,5	7,0	-2 482,48	0,00	0,00	0,00	-551,66	-1 930,82
850000	Betriebe der Wasserversorgung					-1 483 114,71	0,00	123 250,90	0,00	-72 459,90	-1 533 905,71
	1311	Investitionszuschüsse von Trägern öffentlichen Rechts				-725 151,73	0,00	13 056,90	0,00	-31 727,21	-706 481,42
	3/0120001/01400	KT PV-Anlagen öffentliche Gebäude (WVA BA 10) (Komm	30.06.2013	4,0	15,0	-16 415,67	0,00	0,00	0,00	-3 283,13	-13 132,54
	3/0460003/01398	KT WVA BA 03 - (Kommunalkredit)	31.12.2004	12,5	33,0	-28 719,56	0,00	0,00	0,00	-2 127,37	-26 592,19
	3/0460003/01399	KT WVA BA 06 - (Kommunalkredit)	31.12.2012	22,5	33,0	-71 068,99	0,00	0,00	0,00	-3 024,21	-68 044,78
	3/0460003/01409	KT WVA BA 12 (NÖWWF)	15.12.2015	24,5	33,0	-3 608,49	0,00	0,00	0,00	-141,51	-3 466,98
	3/0460003/01410	KT WVA BA 12 (Bundesförderung)	15.12.2015	24,5	33,0	-11 814,92	0,00	0,00	0,00	-463,33	-11 351,59
	3/0460003/01583	KT WVA BA 07 Holinkagasse, Schulberg (Bundesförderu	23.10.2009	18,5	33,0	-12 450,46	0,00	0,00	0,00	-638,49	-11 811,97
	3/0460003/01584	KT WVA BA 08 Schulsiedlung, Pfarrhofgasse (Bundesfö	20.11.2009	18,5	33,0	-18 085,37	0,00	0,00	0,00	-927,45	-17 157,92
	3/0460003/01586	KT WVA BA 11 Flurstraße, Steinbruchweg, Feldgasse, Teil	31.12.2013	22,5	33,0	-19 816,92	0,00	0,00	0,00	-843,27	-18 973,65
	3/0460003/01633	KT WVA BA 15 (KIP Förderung) Leitungstausch Grestner	03.09.2020	29,5	33,0	-203 333,33	0,00	0,00	0,00	-6 666,67	-196 666,66
	3/0460003/01634	KT WVA BA 17 Ringschluss Zeiselgraben (Bundesförderu	31.05.2021	30,0	33,0	-204 983,14	0,00	0,00	0,00	-6 612,36	-198 370,78
	3/0460003/01636	KT WVA BA 13 Bahnhofstraße, Anschl. Merkur, Ringschlus	31.12.2020	27,0	30,5	-31 502,44	0,00	0,00	0,00	-1 125,09	-30 377,35
	3/0460003/01642	KT WVA BA 14 BVW-Gründe Breitereicher Straße (Komm	31.12.2021	27,0	29,5	-3 172,19	0,00	2 165,00	0,00	-171,68	-5 165,51
	3/0460003/01645	KT WVA BA 15 Leitungstausch Grestner Straße, Manker S	30.06.2023	29,5	30,5	0,00	0,00	10 454,90	0,00	-342,78	-10 112,12
	3/0460003/01648	KT WVA BA 14 BVW-Gründe Breitereicher Straße (NÖWW	31.12.2023	27,5	28,0	0,00	0,00	437,00	0,00	-7,80	-429,20
	3/0460003/00516	KT WVA BA 04 (NÖWWF)	31.12.2005	14,5	33,0	-1 562,20	0,00	0,00	0,00	-100,79	-1 461,41
	3/0460003/00518	KT WVA BA 05 (NÖWWF)	21.12.2007	16,5	33,0	-3 379,10	0,00	0,00	0,00	-193,09	-3 186,01
	3/0460003/00521	KT WVA BA 07 (NÖWWF)	23.10.2009	18,5	33,0	-4 019,37	0,00	0,00	0,00	-206,12	-3 813,25
	3/0460003/00523	KT WVA BA 08 (NÖWWF)	20.11.2009	18,5	33,0	-5 766,67	0,00	0,00	0,00	-295,73	-5 470,94
	3/0460003/00525	KT WVA BA 09 (NÖWWF)	14.07.2011	20,5	33,0	-3 994,43	0,00	0,00	0,00	-185,79	-3 808,64
	3/0460003/00527	KT WVA BA 11 (NÖWWF)	31.12.2013	22,5	33,0	-6 605,64	0,00	0,00	0,00	-281,09	-6 324,55
	3/0460003/00698	KT WVA BA 01 (NÖWWF)	31.12.1976	0,0	33,0	0,00	0,00	0,00	0,00	0,00	0,00
	3/0460003/00699	KT WVA BA 04 (Bundesförderung)	31.12.2005	14,5	33,0	-4 686,65	0,00	0,00	0,00	-302,36	-4 384,29
	3/0460003/00700	KT WVA BA 05 (Bundesförderung)	21.12.2007	16,5	33,0	-11 708,56	0,00	0,00	0,00	-669,06	-11 039,50
	3/0460003/00701	KT WVA BA 09 (Bundesförderung)	14.07.2011	20,5	33,0	-13 107,17	0,00	0,00	0,00	-609,64	-12 497,53
	5/0150001/01574	KT Renault Kangoo - SB 445EX - 2017 (Bundesförderung)	24.07.2017	1,0	8,0	-400,00	0,00	0,00	0,00	-200,00	-200,00

Ansatz	MVAG	Bezeichnung	Inbetrieb-	RND	ND	Buchwert	Zugänge/	Abgänge/	Wertaufholung+/	Abschreibung	Buchwert
	Konto		nahme			31.12.2022	+ Umbuchungen -		Wertminderung-		31.12.2023
	5/0150001/00481	KT Renault Kangoo - SB 445EX - 2017 (Landesförderung)	27.12.2017	1,0	8,0	-480,00	0,00	0,00	0,00	-240,00	-240,00
	5/0440001/00656	KT ABA BA 16 Leitungskataster (NÖWWF)	31.10.2019	20,5	24,5	-8 518,41	0,00	0,00	0,00	-396,21	-8 122,20
	5/0440001/00657	KT ABA BA 16 Leitungskataster (Kommunalkredit)	31.10.2019	20,5	25,0	-35 952,05	0,00	0,00	0,00	-1 672,19	-34 279,86
	1313	Investitionszuschüsse von übrigen				-757 962,98	0,00	110 194,00	0,00	-40 732,69	-827 424,29
	3/0460003/01532	KT 2000 (Wasseranschlussabgabe)	31.12.2000	9,5	33,0	-11 365,10	0,00	0,00	0,00	-1 082,39	-10 282,71
	3/0460003/01535	KT 1999 (Wasseranschlussabgabe)	31.12.1999	8,5	33,0	-7 560,92	0,00	0,00	0,00	-795,89	-6 765,03
	3/0460003/01538	KT 1998 (Wasseranschlussabgabe)	31.12.1998	7,5	33,0	-9 147,23	0,00	0,00	0,00	-1 076,14	-8 071,09
	3/0460003/01541	KT 1997 (Wasseranschlussabgabe)	31.12.1997	6,5	33,0	-4 579,20	0,00	0,00	0,00	-610,56	-3 968,64
	3/0460003/01545	KT 1996 (Wasseranschlussabgabe)	31.12.1996	5,5	33,0	-5 531,27	0,00	0,00	0,00	-850,96	-4 680,31
	3/0460003/01548	KT 1995 (Wasseranschlussabgabe)	31.12.1995	4,5	33,0	-3 552,95	0,00	0,00	0,00	-645,99	-2 906,96
	3/0460003/01551	KT 1994 (Wasseranschlussabgabe)	31.12.1994	3,5	33,0	-2 492,48	0,00	0,00	0,00	-553,88	-1 938,60
	3/0460003/01553	KT 1993 (Wasseranschlussabgabe)	31.12.1993	2,5	33,0	-1 215,22	0,00	0,00	0,00	-347,21	-868,01
	3/0460003/01555	KT 1992 (Wasseranschlussabgabe)	31.12.1992	1,5	33,0	-1 173,98	0,00	0,00	0,00	-469,59	-704,39
	3/0460003/01557	KT 1991 (Wasseranschlussabgabe)	31.12.1991	0,5	33,0	-586,79	0,00	0,00	0,00	-391,19	-195,60
	3/0460003/01559	KT 1990 (Wasseranschlussabgabe)	31.12.1990	0,0	33,0	-79,79	0,00	0,00	0,00	-79,79	0,00
	3/0460003/01561	KT 1989 (Wasseranschlussabgabe)	31.12.1989	0,0	33,0	0,00	0,00	0,00	0,00	0,00	0,00
	3/0460003/01563	KT 1988 (Wasseranschlussabgabe)	31.12.1988	0,0	33,0	0,00	0,00	0,00	0,00	0,00	0,00
	3/0460003/01564	KT 1987 (Wasseranschlussabgabe)	31.12.1987	0,0	33,0	0,00	0,00	0,00	0,00	0,00	0,00
	3/0460003/01578	KT WVA BA 01 (Wasseranschlussabgabe)	31.12.1976	0,0	33,0	0,00	0,00	0,00	0,00	0,00	0,00
	3/0460003/01579	KT WVA BA 04 Betriebsgebiet Nord-Ost (Wasseranschluss)	31.12.2005	14,5	33,0	-2 914,47	0,00	0,00	0,00	-188,03	-2 726,44
	3/0460003/01580	KT WVA BA 02 (Wasseranschlussabgabe)	30.06.1992	1,0	33,0	-3 040,19	0,00	0,00	0,00	-1 520,10	-1 520,09
	3/0460003/01581	KT WVA BA 03 (Wasseranschlussabgabe)	31.12.2003	12,5	33,0	-4 581,01	0,00	0,00	0,00	-339,33	-4 241,68
	3/0460003/01582	KT WVA BA 05 Erweiterung westliches Stadtgebiet (Wasse	21.12.2007	16,5	33,0	-6 704,09	0,00	0,00	0,00	-383,09	-6 321,00
	3/0460003/01585	KT WVA BA 09 Rottenhauser Str., Ybbser Str., Furtg., Am I	14.07.2011	20,5	33,0	-9 663,28	0,00	0,00	0,00	-449,45	-9 213,83
	3/0460003/01587	KT WVA BA 12 Neubaugasse, Getreidestraße (Wasserans	15.12.2015	24,5	33,0	-54 724,87	0,00	0,00	0,00	-2 146,07	-52 578,80
	3/0460003/01588	KT 2001 (Wasseranschlussabgabe)	31.12.2001	10,0	33,0	-11 599,44	0,00	0,00	0,00	-1 054,49	-10 544,95
	3/0460003/01589	KT 2003 (Wasseranschlussabgabe)	31.12.2003	12,0	33,0	-24 011,08	0,00	0,00	0,00	-1 847,01	-22 164,07
	3/0460003/01590	KT 2004 (Wasseranschlussabgabe)	31.12.2004	13,5	33,0	-17 085,72	0,00	0,00	0,00	-1 178,33	-15 907,39
	3/0460003/01591	KT 2005 Anzengruberstraße (Wasseranschlussabgabe)	31.12.2005	14,5	33,0	-18 489,58	0,00	0,00	0,00	-1 192,88	-17 296,70
	3/0460003/01592	KT 2006 Adalbert-Stifter-Straße 4a (Wasseranschlussabga	31.12.2006	15,5	33,0	-15 824,90	0,00	0,00	0,00	-959,08	-14 865,82
	3/0460003/01593	KT 2009 Weinzierlweg 2a (Wasseranschlussabgabe)	31.12.2009	18,5	33,0	-26 373,95	0,00	0,00	0,00	-1 352,51	-25 021,44
	3/0460003/01594	KT 2012 Stadionstraße 1 (Schienenradl) (Wasseranschluss	31.12.2012	21,0	33,0	-15 068,97	0,00	0,00	0,00	-684,95	-14 384,02
	3/0460003/01595	KT 2013 Weidweg 11, Rottenhauser Straße 2a (Wasserans	31.12.2013	22,5	33,0	-13 989,76	0,00	0,00	0,00	-595,31	-13 394,45
	3/0460003/01596	KT 2014 Am Kellerberg 43, Manker Straße 4 Zubau, Rotter	31.12.2014	23,5	33,0	-31 757,71	0,00	0,00	0,00	-1 296,23	-30 461,48
	3/0460003/01597	KT 2015 Rottenhauser Straße 4, Bienensteingasse 15 (Wa	31.12.2015	24,5	33,0	-14 628,44	0,00	0,00	0,00	-573,66	-14 054,78
	3/0460003/01598	KT 2016 Neubaugasse 10, Krüglinger Straße 11, Getreides	31.12.2016	25,5	33,0	-18 759,83	0,00	0,00	0,00	-707,92	-18 051,91
	3/0460003/01599	KT 2017 Bienensteingasse 12, Rottenhauser Straße 33a (V	31.12.2017	26,5	33,0	-40 752,07	0,00	0,00	0,00	-1 481,89	-39 270,18
	3/0460003/01600	KT Hydrant Volksfestplatz 3 - 2012 (Rückersatz Verkehrsve	25.10.2012	0,0	33,0	0,00	0,00	0,00	0,00	0,00	0,00

Ansatz	MVAG	Bezeichnung	Inbetrieb-	RND	ND	Buchwert	Zugänge/	Abgänge/	Wertaufholung+/	Abschreibung	Buchwert
	Konto		nahme			31.12.2022	+ Umbuchungen -		Wertminderung-		31.12.2023
	3/0460003/01607	KT 2018 Merkur, FH-Zubau, Manker Straße 32, Nemecek v	31.12.2018	27,5	33,0	-45 620,68	0,00	0,00	0,00	-1 600,73	-44 019,95
	3/0460003/01617	KT 2002 (Wasseranschlussabgabe)	31.12.2002	11,5	33,0	-2 153,53	0,00	0,00	0,00	-172,28	-1 981,25
	3/0460003/01620	KT 2007 (Wasseranschlussabgabe)	31.12.2007	16,5	33,0	-9 158,59	0,00	0,00	0,00	-523,35	-8 635,24
	3/0460003/01622	KT 2008 (Wasseranschlussabgabe)	31.12.2008	17,5	33,0	-8 515,53	0,00	0,00	0,00	-460,30	-8 055,23
	3/0460003/01624	KT 2010 (Wasseranschlussabgabe)	31.12.2010	19,5	33,0	-20 988,00	0,00	0,00	0,00	-1 023,80	-19 964,20
	3/0460003/01625	KT 2011 (Wasseranschlussabgabe)	31.12.2011	20,5	33,0	-5 699,19	0,00	0,00	0,00	-265,08	-5 434,11
	3/0460003/01627	KT 2020 (Wasseranschlussabgabe)	01.01.2020	29,0	33,0	-52 758,17	0,00	0,00	0,00	-1 758,61	-50 999,56
	3/0460003/01628	KT 2019 (Wasseranschlussabgabe)	01.01.2019	28,0	33,0	-15 898,25	0,00	0,00	0,00	-548,22	-15 350,03
	3/0460003/01629	KT WVA BA 14 BVW-Gründe Breitenreicher Straße (Wasse	11.10.2019	28,5	33,0	-108 864,12	0,00	52 930,64	0,00	-4 619,69	-157 175,07
	3/0460003/01635	KT 2021 (Wasseranschlussabgabe)	01.01.2021	30,0	33,0	-22 367,57	0,00	0,00	0,00	-721,53	-21 646,04
	3/0460003/01638	KT WVA BA 17 Ringschluss Zeiselgraben (Rückersatz Brai	31.05.2021	30,0	33,0	-23 081,50	0,00	0,00	0,00	-744,56	-22 336,94
	3/0460003/01640	KT 2022 (Wasseranschlussabgabe)	01.01.2022	31,0	33,0	-65 603,56	0,00	0,00	0,00	-2 050,11	-63 553,45
	3/0460003/01644	KT 2023 (Wasseranschlussabgabe)	01.01.2023	32,0	33,0	0,00	0,00	32 478,88	0,00	-984,21	-31 494,67
	3/0460003/01647	KT WVA BA 17 Ringschluss Zeiselgraben (Wasseranschl	12.10.2023	30,0	30,5	0,00	0,00	24 784,48	0,00	-406,30	-24 378,18
851000	Betriebe der Abwasserbeseitigung					-2 553 261,93	0,00	187 793,08	0,00	-91 581,68	-2 649 473,33
1311	Investitionszuschüsse von Trägern öffentlichen Rechts					-508 869,75	0,00	0,00	0,00	-22 487,19	-486 382,56
	3/0450001/01396	KT ABA BA 11 (Kommunalkredit)	30.06.2008	33,5	50,0	-43 734,84	0,00	0,00	0,00	-1 267,68	-42 467,16
	3/0450001/01397	KT ABA BA 14 (Kommunalkredit)	31.12.2012	37,5	50,0	-41 174,57	0,00	0,00	0,00	-1 069,47	-40 105,10
	3/0450001/01407	KT ABA BA 15 (NÖWWF)	07.12.2015	41,5	50,0	-4 211,18	0,00	0,00	0,00	-99,09	-4 112,09
	3/0450001/01408	KT ABA BA 15 (Bundesförderung)	07.12.2015	41,5	50,0	-9 435,69	0,00	0,00	0,00	-222,02	-9 213,67
	3/0450001/01483	KT ABA BA 06 Alte Brauereigründe (Bundesförderung)	31.12.1997	23,5	50,0	-25 056,15	0,00	0,00	0,00	-1 022,70	-24 033,45
	3/0450001/01489	KT ABA BA 12 Sanierung Rathausplatz u. Schulberg (Bunc	31.12.2008	34,5	50,0	-2 609,25	0,00	0,00	0,00	-73,50	-2 535,75
	3/0450001/00270	KT ABA BA 06 (NÖWWF)	31.12.1997	24,5	50,0	-6 519,84	0,00	0,00	0,00	-255,68	-6 264,16
	3/0450001/00271	KT ABA BA 08 (NÖWWF)	28.04.2000	26,0	50,0	-2 987,28	0,00	0,00	0,00	-110,64	-2 876,64
	3/0450001/00272	KT ABA BA 09 (NÖWWF)	31.12.2002	29,5	50,0	-1 898,32	0,00	0,00	0,00	-62,24	-1 836,08
	3/0450001/00273	KT ABA BA 10 (NÖWWF)	13.12.2005	32,5	50,0	-2 939,29	0,00	0,00	0,00	-87,74	-2 851,55
	3/0450001/00274	KT ABA BA 12 (NÖWWF)	31.12.2008	35,5	50,0	-1 676,81	0,00	0,00	0,00	-45,94	-1 630,87
	3/0450001/00664	KT ABA BA 03 (NÖWWF)	31.12.1980	6,5	50,0	-4 872,75	0,00	0,00	0,00	-649,70	-4 223,05
	3/0450001/00665	KT ABA BA 04 (NÖWWF)	31.10.1990	16,5	50,0	-117 689,95	0,00	0,00	0,00	-6 725,14	-110 964,81
	3/0450001/00666	KT ABA BA 05 (NÖWWF)	31.10.1994	20,5	50,0	-81 498,33	0,00	0,00	0,00	-3 790,62	-77 707,71
	3/0450001/00667	KT ABA BA 07 (Bundesförderung)	01.10.2002	28,5	50,0	-20 881,28	0,00	0,00	0,00	-707,84	-20 173,44
	3/0450001/00668	KT ABA BA 08 (Bundesförderung)	28.04.2000	26,0	50,0	-9 701,10	0,00	0,00	0,00	-359,30	-9 341,80
	3/0450001/00669	KT ABA BA 09 (Bundesförderung)	31.12.2002	28,5	50,0	-7 010,38	0,00	0,00	0,00	-237,64	-6 772,74
	3/0450001/00670	KT ABA BA 10 (Bundesförderung)	13.12.2005	31,5	50,0	-7 142,20	0,00	0,00	0,00	-219,76	-6 922,44
	5/0440001/00659	KT ABA BA 16 Leitungskataster (NÖWWF)	31.10.2019	20,5	24,5	-22 570,69	0,00	0,00	0,00	-1 049,80	-21 520,89
	5/0440001/00660	KT ABA BA 16 Leitungskataster (Kommunalkredit)	31.10.2019	20,5	25,0	-95 259,85	0,00	0,00	0,00	-4 430,69	-90 829,16

Ansatz	MVAG	Bezeichnung	Inbetrieb-	RND	ND	Buchwert	Zugänge/	Abgänge/	Wertaufholung+/	Abschreibung	Buchwert
Konto			nahme			31.12.2022	+ Umbuchungen -	-	Wertminderung-		31.12.2023
1313		Investitionszuschüsse von übrigen				-2 044 392,18	0,00	187 793,08	0,00	-69 094,49	-2 163 090,77
3/0450001/01478		KT ABA BA 01 (Kanaleinmündungsabgabe)	31.12.1966	0,0	50,0	0,00	0,00	0,00	0,00	0,00	0,00
3/0450001/01479		KT ABA BA 02 (Kanaleinmündungsabgabe)	31.12.1966	0,0	50,0	0,00	0,00	0,00	0,00	0,00	0,00
3/0450001/01480		KT ABA BA 03 (Kanaleinmündungsabgabe)	31.12.1980	6,5	50,0	-18 431,70	0,00	0,00	0,00	-2 457,56	-15 974,14
3/0450001/01481		KT ABA BA 04 (Kanaleinmündungsabgabe)	31.10.1990	16,5	50,0	-161 056,35	0,00	0,00	0,00	-9 203,22	-151 853,13
3/0450001/01482		KT ABA BA 05 (Kanaleinmündungsabgabe)	31.10.1994	20,5	50,0	-65 193,16	0,00	0,00	0,00	-3 032,24	-62 160,92
3/0450001/01484		KT ABA BA 07 Am Kellerberg (Kanaleinmündungsabgabe)	01.10.2002	28,5	50,0	-19 502,45	0,00	0,00	0,00	-661,10	-18 841,35
3/0450001/01485		KT ABA BA 08 Erweiterung J.-Winter-Gasse u. J.-Lanner-G	28.04.2000	26,0	50,0	-10 621,26	0,00	0,00	0,00	-393,38	-10 227,88
3/0450001/01486		KT ABA BA 09 Neuparzellierung Ybbser Straße (Kanaleinn	31.12.2002	28,5	50,0	-12 877,93	0,00	0,00	0,00	-436,54	-12 441,39
3/0450001/01487		KT ABA BA 10 Betriebsgebiet Nord-Ost (Kanaleinmündung	13.12.2005	31,5	50,0	-6 977,75	0,00	0,00	0,00	-214,70	-6 763,05
3/0450001/01488		KT ABA BA 11 Erweiterung westliches Stadtgebiet (Kanale	21.12.2007	33,5	50,0	-18 525,81	0,00	0,00	0,00	-536,98	-17 988,83
3/0450001/01490		KT ABA BA 14 Rottenhauser Straße, Ybbser Straße, Furtg	14.07.2011	37,5	50,0	-17 992,59	0,00	0,00	0,00	-467,34	-17 525,25
3/0450001/01491		KT 2017 (Kanaleinmündungsabgabe)	31.12.2017	43,5	50,0	-82 877,53	0,00	0,00	0,00	-1 862,42	-81 015,11
3/0450001/01492		KT 2016 (Kanaleinmündungsabgabe)	31.12.2016	42,5	50,0	-39 959,35	0,00	0,00	0,00	-918,61	-39 040,74
3/0450001/01493		KT 2015 (Kanaleinmündungsabgabe)	31.12.2015	41,5	50,0	-37 807,92	0,00	0,00	0,00	-889,60	-36 918,32
3/0450001/01494		KT 2014 (Kanaleinmündungsabgabe)	31.12.2014	40,5	50,0	-73 091,22	0,00	0,00	0,00	-1 761,23	-71 329,99
3/0450001/01495		KT 2013 (Kanaleinmündungsabgabe)	31.12.2013	39,5	50,0	-31 868,59	0,00	0,00	0,00	-786,88	-31 081,71
3/0450001/01496		KT 2012 (Kanaleinmündungsabgabe)	31.12.2012	38,0	50,0	-32 498,50	0,00	0,00	0,00	-833,29	-31 665,21
3/0450001/01497		KT 2009 (Kanaleinmündungsabgabe)	31.12.2009	35,5	50,0	-56 682,33	0,00	0,00	0,00	-1 552,94	-55 129,39
3/0450001/01498		KT 2007 (Kanaleinmündungsabgabe)	31.12.2007	33,5	50,0	-20 857,71	0,00	0,00	0,00	-604,57	-20 253,14
3/0450001/01499		KT 2004 (Kanaleinmündungsabgabe)	31.12.2004	30,5	50,0	-53 588,22	0,00	0,00	0,00	-1 701,21	-51 887,01
3/0450001/01500		KT 2003 (Kanaleinmündungsabgabe)	31.12.2003	29,5	50,0	-74 095,31	0,00	0,00	0,00	-2 429,35	-71 665,96
3/0450001/01504		KT ABA BA 15 Zeiselgraben (Kanaleinmündungsabgabe)	07.12.2015	41,5	50,0	-102 526,08	0,00	0,00	0,00	-2 412,38	-100 113,70
3/0450001/01527		KT 2001 (Kanaleinmündungsabgabe)	31.12.2001	27,5	50,0	-57 467,39	0,00	0,00	0,00	-2 016,40	-55 450,99
3/0450001/01531		KT 2000 (Kanaleinmündungsabgabe)	31.12.2000	26,5	50,0	-24 448,07	0,00	0,00	0,00	-889,02	-23 559,05
3/0450001/01534		KT 1999 (Kanaleinmündungsabgabe)	31.12.1999	25,5	50,0	-43 512,07	0,00	0,00	0,00	-1 641,96	-41 870,11
3/0450001/01537		KT 1998 (Kanaleinmündungsabgabe)	31.12.1998	24,5	50,0	-45 528,59	0,00	0,00	0,00	-1 785,43	-43 743,16
3/0450001/01540		KT 1997 (Kanaleinmündungsabgabe)	31.12.1997	23,5	50,0	-37 745,61	0,00	0,00	0,00	-1 540,64	-36 204,97
3/0450001/01544		KT 1996 (Kanaleinmündungsabgabe)	31.12.1996	22,5	50,0	-3 359,30	0,00	0,00	0,00	-142,95	-3 216,35
3/0450001/01547		KT 1995 (Kanaleinmündungsabgabe)	31.12.1995	21,5	50,0	-17 373,30	0,00	0,00	0,00	-772,15	-16 601,15
3/0450001/01550		KT 1994 (Kanaleinmündungsabgabe)	31.12.1994	20,5	50,0	-4 282,05	0,00	0,00	0,00	-199,17	-4 082,88
3/0450001/01552		KT 1993 (Kanaleinmündungsabgabe)	31.12.1993	19,5	50,0	-5 815,54	0,00	0,00	0,00	-283,68	-5 531,86
3/0450001/01556		KT 1991 (Kanaleinmündungsabgabe)	31.12.1991	17,5	50,0	-2 905,68	0,00	0,00	0,00	-157,06	-2 748,62
3/0450001/01565		KT 1986 (Kanaleinmündungsabgabe)	31.12.1986	12,5	50,0	-4 404,15	0,00	0,00	0,00	-326,23	-4 077,92
3/0450001/01566		KT 1985 (Kanaleinmündungsabgabe)	31.12.1985	11,5	50,0	-663,46	0,00	0,00	0,00	-53,08	-610,38
3/0450001/01567		KT 1983 (Kanaleinmündungsabgabe)	31.12.1983	9,5	50,0	-3 801,40	0,00	0,00	0,00	-362,04	-3 439,36
3/0450001/01568		KT 1982 (Kanaleinmündungsabgabe)	31.12.1982	8,5	50,0	-2 398,70	0,00	0,00	0,00	-252,49	-2 146,21
3/0450001/01569		KT 1981 (Kanaleinmündungsabgabe)	31.12.1981	7,5	50,0	-613,76	0,00	0,00	0,00	-72,21	-541,55
3/0450001/01570		KT 1980 (Kanaleinmündungsabgabe)	31.12.1980	6,5	50,0	-7 323,26	0,00	0,00	0,00	-976,43	-6 346,83

Ansatz	MVAG	Bezeichnung	Inbetrieb-	RND	ND	Buchwert	Zugänge/	Abgänge/	Wertaufholung+/	Abschreibung	Buchwert
	Konto		nahme			31.12.2022	+ Umbuchungen -		Wertminderung-		31.12.2023
	3/0450001/01571	KT 1979 (Kanaleinmündungsabgabe)	31.12.1979	5,5	50,0	-5 058,73	0,00	0,00	0,00	-778,27	-4 280,46
	3/0450001/01572	KT 1976 (Kanaleinmündungsabgabe)	31.12.1976	2,5	50,0	-443,87	0,00	0,00	0,00	-126,82	-317,05
	3/0450001/01606	KT 2018 (Kanaleinmündungsabgabe)	31.12.2018	44,5	50,0	-91 963,46	0,00	0,00	0,00	-2 021,17	-89 942,29
	3/0450001/01608	KT 1977 (Kanaleinmündungsabgabe)	31.12.1977	3,5	50,0	-518,75	0,00	0,00	0,00	-115,28	-403,47
	3/0450001/01609	KT 1978 (Kanaleinmündungsabgabe)	31.12.1978	4,5	50,0	-620,21	0,00	0,00	0,00	-112,77	-507,44
	3/0450001/01610	KT 1984 (Kanaleinmündungsabgabe)	31.12.1984	10,5	50,0	-1 412,03	0,00	0,00	0,00	-122,79	-1 289,24
	3/0450001/01611	KT 1987 (Kanaleinmündungsabgabe)	31.12.1987	13,5	50,0	-3 737,74	0,00	0,00	0,00	-257,78	-3 479,96
	3/0450001/01612	KT 1988 (Kanaleinmündungsabgabe)	31.12.1988	14,5	50,0	-5 012,00	0,00	0,00	0,00	-323,35	-4 688,65
	3/0450001/01613	KT 1989 (Kanaleinmündungsabgabe)	31.12.1989	15,5	50,0	-4 886,32	0,00	0,00	0,00	-296,14	-4 590,18
	3/0450001/01614	KT 1990 (Kanaleinmündungsabgabe)	31.12.1990	16,5	50,0	-2 035,23	0,00	0,00	0,00	-116,30	-1 918,93
	3/0450001/01615	KT 1992 (Kanaleinmündungsabgabe)	31.12.1992	18,5	50,0	-1 436,04	0,00	0,00	0,00	-73,64	-1 362,40
	3/0450001/01616	KT 2002 (Kanaleinmündungsabgabe)	31.12.2002	28,5	50,0	-48 797,25	0,00	0,00	0,00	-1 654,14	-47 143,11
	3/0450001/01618	KT 2005 (Kanaleinmündungsabgabe)	31.12.2005	31,5	50,0	-66 168,86	0,00	0,00	0,00	-2 035,96	-64 132,90
	3/0450001/01619	KT 2006 (Kanaleinmündungsabgabe)	31.12.2006	32,5	50,0	-34 500,55	0,00	0,00	0,00	-1 029,87	-33 470,68
	3/0450001/01621	KT 2008 (Kanaleinmündungsabgabe)	31.12.2008	34,5	50,0	-23 563,30	0,00	0,00	0,00	-663,75	-22 899,55
	3/0450001/01623	KT 2010 (Kanaleinmündungsabgabe)	31.12.2010	36,5	50,0	-66 080,81	0,00	0,00	0,00	-1 762,15	-64 318,66
	3/0450001/01626	KT 2011 (Kanaleinmündungsabgabe)	31.12.2011	37,5	50,0	-14 372,46	0,00	0,00	0,00	-373,31	-13 999,15
	3/0450001/01627	KT 2020 (Kanaleinmündungsabgabe)	01.01.2020	46,0	50,0	-80 284,27	0,00	0,00	0,00	-1 708,18	-78 576,09
	3/0450001/01628	KT 2019 (Kanaleinmündungsabgabe)	01.01.2019	45,0	50,0	-32 951,14	0,00	0,00	0,00	-716,33	-32 234,81
	3/0450001/01629	KT ABA BA 17 BVW-Gründe Breitereicher Straße (Kanalei	11.10.2019	45,5	50,0	-191 667,67	0,00	88 311,77	0,00	-5 081,80	-274 897,64
	3/0450001/01631	KT 2021 (Kanaleinmündungsabgabe)	01.01.2021	47,0	50,0	-43 500,51	0,00	0,00	0,00	-906,26	-42 594,25
	3/0450001/01632	KT 2022 (Kanaleinmündungsabgabe)	01.01.2022	48,0	50,0	-126 706,89	0,00	0,00	0,00	-2 585,85	-124 121,04
	3/0450001/01633	KT 2023 (Kanaleinmündungsabgabe)	01.01.2023	49,0	50,0	0,00	0,00	58 998,09	0,00	-1 179,96	-57 818,13
	3/0450001/01636	KT ABA BA 18 Betriebsgebiet Zeiselgraben (Kanaleinmünd	12.10.2023	47,0	47,5	0,00	0,00	40 483,22	0,00	-426,14	-40 057,08
870000	PV-Anlagen					-35 894,70	0,00	0,00	0,00	-3 005,63	-32 889,07
	1311	Investitionszuschüsse von Trägern öffentlichen Rechts				-35 894,70	0,00	0,00	0,00	-3 005,63	-32 889,07
	2/0120001/01628	KT PV-Anlage Microgrid 2019 (Landesförderung RU3)	01.04.2019	10,0	15,0	-1 900,80	0,00	0,00	0,00	-172,80	-1 728,00
	2/0120001/01629	KT PV-Anlage Microgrid 2019 (OeMAG)	01.11.2019	11,0	15,0	-33 993,90	0,00	0,00	0,00	-2 832,83	-31 161,07
Gesamtsumme						-5 180 769,72	0,00	798 312,12	0,00	-232 036,88	-5 747 044,96

Liste der nicht bewerteten Kulturgüter (Anlage 6h)

Art	Bezeichnung	Standort	Anzahl (bei Sammlungen)
Beweglich	Sammlung Museum für Ur- und Frühgeschichte	362 Kulturgüter/KG Wieselburg	1
Beweglich	Sammlung Historisches Archiv	362 Kulturgüter/KG Wieselburg	1
Beweglich	Albertinerfiguren	362 Kulturgüter/KG Wieselburg	5
Beweglich	Kabas Skulptur - Gymnasium	362 Kulturgüter/KG Wieselburg	1
Beweglich	Brückenheiligen	362 Kulturgüter/KG Wieselburg	2
Beweglich	Kabas Skulptur "Rote Blüte" - Schlosspark	362 Kulturgüter/KG Wieselburg	1
Beweglich	Wehrmann	362 Kulturgüter/KG Wieselburg	1
Beweglich	Kabas Skulptur - Bogenbrücke	362 Kulturgüter/KG Wieselburg	2
Beweglich	Brunnen Hauptplatz (Kabas)	362 Kulturgüter/KG Wieselburg	1
Beweglich	Kabas Skulptur - Vorplatz Rathaus	362 Kulturgüter/KG Wieselburg	1
Unbeweglich	Kriegerdenkmal	362 Kulturgüter/KG Wieselburg	1
Unbeweglich	Bartensteinkapelle	362 Kulturgüter/KG Wieselburg	1

Leasingspiegel (Anlage 6i)

Finanzierungsleasing

Ansatz- oder Projektbezeichnung	Anschaffungskosten	Buchwert 31.12.2022	Buchwert 31.12.2023	Summe ausstehender Mindestleasing- zahlungen	Laufzeit	Restlaufzeit in Jahren
Summe	0,00	0,00	0,00	0,00		

Wirtschaftliche Unternehmungen, Betriebe, betriebsähnliche Einrichtungen gem. § 1 Abs. 2

Summe	0,00	0,00	0,00	0,00		
-------	------	------	------	------	--	--

Operating Leasing

Ansatz- oder Projektbezeichnung	Laufzeit Grundmietzeit in Jahren	Gesamtkosten	Einmalkautio	Leasingentgelt (ohne laufender Kautio)	Laufende Kautio	Restlaufzeit in Jahren	Kumulierte Restzahlungen
Ankauf Niederflurbus (429000)	01.06.2020 - 31.05.2025 5,00	166 200,00		32 485,89	2 659,41	1,41	49 554,87
Hako Citymaster 600 (820000)	01.05.2020 - 30.04.2025 5,00	93 498,06		16 923,41	1 324,53	1,33	24 269,76
Leasing Fahrzeug Community Nurse (424000)	01.12.2022 - 30.11.2027 5,00	20 658,33		3 850,79	728,58	3,92	17 951,13
Leasing LKW (820000)	01.10.2018 - 30.09.2023	289 400,00		43 852,40	664,99		
Leasing Pritsche WVA (850000)	01.09.2021 - 30.08.2026 5,00	34 025,85		6 419,20	890,95	2,66	19 445,00
Leasing Unitrac (2018) (820000)	01.01.2019 - 31.12.2023	232 700,00		26 806,14	355,38		
VW Pritsche (Wihof) (820000)	01.06.2018 - 31.05.2023	40 301,53		3 124,78	75,72		
Summe		876 783,77	0,00	133 462,61	6 699,56		111 220,76

Wirtschaftliche Unternehmungen, Betriebe, betriebsähnliche Einrichtungen gem. § 1 Abs. 2

Summe		0,00	0,00	0,00	0,00		0,00
-------	--	------	------	------	------	--	------

Nachweis über unmittelbare Beteiligungen
der Gebietskörperschaft (Anlage 6j)

Fachhochschule Wiener Neustadt GmbH

Name der Einheit	Fachhochschule Wiener Neustadt GmbH
Firmenbuch-Nr.	077005v
Beteiligungsart	Sonstige
Stamm-/Grundkapital	364 000,00
Anteil der Gebietskörperschaft in %	2,000
Buchwert der Beteiligung(t)	7 280,00
Geschäftsjahr	01.10.2020 bis 30.09.2021
Eigenkapital / geschätztes Nettovermögen 31.12.2022	52 412 733,05
Eigenkapital / geschätztes Nettovermögen 31.12.2023	52 882 393,94
Bilanzsumme	71 110 430,52
Finanzverbindlichkeiten	1 410 274,01
Jahresüberschuss/Jahresfehlbetrag	1 808 622,80
Gewinnausschüttungen an die Gebietskörperschaft	0,00
Klassifikation gem. ESVG	Privat kontrollierte nichtfinanzielle Kapitalgesellschaften (Inland)
Konzernabschluss	Nein

Rückstellungsspiegel (Anlage 6q)

Rückstellung	Stand 31.12.2022	Dotierungen (+)	Verbrauch (-)	Auflösung (-)	Stand 31.12.2023
Kurzfristig	0,00	0,00	0,00	0,00	0,00
Rückstellungen für Prozesskosten					
Rückstellungen für nicht konsumierte Urlaube					
Rückstellungen für ausstehende Rechnungen					
Sonstige kurzfristige Rückstellungen					
Langfristig	1 152 912,15	55 924,07	0,00	15 379,98	1 193 456,24
Rückstellungen für Abfertigungen	807 578,21	32 940,05		11 517,10	829 001,16
Rückstellungen für Jubiläumszuwendungen	345 333,94	22 984,02		3 862,88	364 455,08
Rückstellungen für Haftungen					
Rückstellungen für Sanierung von Altlasten					
Rückstellungen für Pensionen (Säule I)					
Sonstige langfristige Rückstellungen					
Gesamtsumme	1 152 912,15	55 924,07	0,00	15 379,98	1 193 456,24

Haftungsnachweis (Anlage 6r)

Teil A - Haftungspositionen relevant iSd Art. 15a Vereinbarung HOG

Bezeichnung der/des Haftungsnehmerin/s oder einer Gruppe gleichartiger Haftungen	Haftungsrahmen	Stand 31.12.2022	Zugänge (+)	Abgänge (-)	Stand 31.12.2023	davon Umklassifizierungen
Untergruppe 1 - Haftungen für Kredit- und Finanzinstitute						
Zwischensumme - Untergruppe 1	0,00	0,00	0,00	0,00	0,00	
Untergruppe 2 - Grundbücherlich besicherte Haftungen von Wohnbau-Darlehen						
Zwischensumme - Untergruppe 2	0,00	0,00	0,00	0,00	0,00	
Untergruppe 3 - Sonstige Wirtschaftshaftungen						
NÖ Wasserwirtschaftsfonds - Abwasserbeseitigung BA 02	635 887,30	183 466,63	0,00	19 581,63	163 885,00	
Raiffeisenbank Mittleres Mostviertel eGen - SC Raika - Haus des Sports	1 888 116,17	1 470 701,44	0,00	75 524,76	1 395 176,68	
Verkehrsverein Wieselburg - Wieselburger Zehner	100 000,00	100 000,00	0,00	0,00	100 000,00	
Zwischensumme - Untergruppe 3	2 624 003,47	1 754 168,07	0,00	95 106,39	1 659 061,68	
Summe A	2 624 003,47	1 754 168,07	0,00	95 106,39	1 659 061,68	
Haftung der staatlichen, außerbudgetären Einheiten gem. ESVG iSd Art. 15a Vereinbarung HOG						
Untergruppe 1 - Haftungen für Kredit- und Finanzinstitute						
Zwischensumme - Untergruppe 1	0,00	0,00	0,00	0,00	0,00	
Untergruppe 2 - Grundbücherlich besicherte Haftungen von Wohnbau-Darlehen						
Zwischensumme - Untergruppe 2	0,00	0,00	0,00	0,00	0,00	
Untergruppe 3 - Sonstige Wirtschaftshaftungen						
Zwischensumme - Untergruppe 3	0,00	0,00	0,00	0,00	0,00	
Summe B	0,00	0,00	0,00	0,00	0,00	
Gesamtsumme	2 624 003,47	1 754 168,07	0,00	95 106,39	1 659 061,68	

Teil B - Haftungspositionen nicht relevant iSd Art. 15a Vereinbarung HOG

Bezeichnung der/des Haftungsnehmerin/s oder einer Gruppe gleichartiger Haftungen	Haftungsrahmen	Stand 31.12.2022	Zugänge (+)	Abgänge (-)	Stand 31.12.2023	davon Umklassifizierungen
Untergruppe 1 - Haftungen für Kredit- und Finanzinstitute						
Zwischensumme - Untergruppe 1	0,00	0,00	0,00	0,00	0,00	
Untergruppe 2 - Grundbücherlich besicherte Haftungen von Wohnbau-Darlehen						
Zwischensumme - Untergruppe 2	0,00	0,00	0,00	0,00	0,00	
Untergruppe 3 - Sonstige Wirtschaftshaftungen						
Zwischensumme - Untergruppe 3	0,00	0,00	0,00	0,00	0,00	
Gesamtsumme	0,00	0,00	0,00	0,00	0,00	
Gesamtsumme Haftungen (Teil A + Teil B)	2 624 003,47	1 754 168,07	0,00	95 106,39	1 659 061,68	

Einzelnachweis über die nicht voranschlagswirksame Gebarung
gemäß § 12 (Anlage 6t)

Einzelnachweis der vermögenswirksamen Bestandskonten

Konto	Kontenbezeichnung	Stand 31.12.2022	Umsatz Soll	Umsatz Haben	Stand 31.12.2023
Veränderung der nicht voranschlagswirksamen Forderungen					
270000	Finanzamt Vorsteuerbeträge (nicht voranschlagswirksame Gebarung)	42 991,58	609 385,88	452 113,61	200 263,85
271000	Umsatzsteuer Verrechnungskonto – Gutschrift (nicht voranschlagswirksame Gebarung)	0,00	88 008,04	88 008,04	0,00
279000	Sonstige für Dritte geleistete Vorschüsse (nicht voranschlagswirksame Gebarung)	73 615,06	185 331,74	178 619,85	80 326,95
287000	Sonstige kurzfristige Forderungen (nicht voranschlagswirksame Gebarung)	0,00	3 881 639,42	3 881 639,42	0,00
	Summe	116 606,64	4 764 365,08	4 600 380,92	280 590,80
Veränderung der nicht voranschlagswirksamen Verbindlichkeiten					
360000	Umsatzsteuer (nicht voranschlagswirksame Gebarung)	46 585,29	399 663,20	418 295,27	65 217,36
361000	Erläge von/für Dienststellen der Gebietskörperschaften (nicht voranschlagswirksame Gebarung)	9 707,70	50 862,20	49 742,80	8 588,30
362000	Gehaltsabzugsgebarungen (nicht voranschlagswirksame Gebarung)	152 147,07	2 080 991,13	2 084 358,65	155 514,59
363000	Einbehaltungen und Überzahlungen von Dritten (nicht voranschlagswirksame Gebarung)	46 079,40	72 318,62	45 747,68	19 508,46
368000	Barvorlagen (nicht voranschlagswirksame Gebarung)	120,00	800,00	1 420,00	740,00
369000	Sonstige Erläge (nicht voranschlagswirksame Gebarung)	13 168,02	599 552,25	618 044,65	31 660,42
371000	Umsatzsteuer Verrechnungskonto – Zahllast (nicht voranschlagswirksame Gebarung)	0,00	35 557,63	35 557,63	0,00
379000	Sonstige Verbindlichkeiten (nicht voranschlagswirksame Gebarung)	-15 814,98	3 005 652,19	3 012 701,40	-8 765,77
	Summe	251 992,50	6 245 397,22	6 265 868,08	272 463,36

Einzelnachweis der finanzierungswirksamen Vorschuss- und Verwahrgeldkonten

(inkl. anteiliger Kundenforderungen und Lieferantenverbindlichkeiten)

Konto	Kontenbezeichnung	Stand 31.12.2022	Umsatz Soll	Umsatz Haben	Stand 31.12.2023
Veränderung der nicht voranschlagswirksamen Forderungen					
270000	Ust-Vorsteuer	40 570,04	452 113,61	608 371,43	196 827,86
271000	Umsatzsteuer Verrechnungskonto – Gutschrift (nicht voranschlag)	0,00	88 008,04	88 008,04	0,00
279000	Diverse Vorschüsse	72 427,76	102 455,23	107 223,62	77 196,15
279100	Bezugsvorschüsse	0,00	11 089,00	11 089,00	0,00
279300	Lohneinbehalte	0,00	885,84	885,84	0,00
279600	Wieselburger Zehner	1 150,00	17 120,00	18 750,00	2 780,00
279700	Vorschuss Bankomatkartenabrechnung (Rathaus)	134,30	15 595,58	15 878,08	416,80
279800	Vorschuss Bankomatkartenabrechnung (Sauna/Freibad)	-97,00	31 474,20	31 505,20	-66,00
287777	Kassenbestandsveränderung	0,00	3 881 639,42	3 881 639,42	0,00
Summe		114 185,10	4 600 380,92	4 763 350,63	277 154,81

Einzelnachweis der finanzierungswirksamen Vorschuss- und Verwahrgeldkonten

(inkl. anteiliger Kundenforderungen und Lieferantenverbindlichkeiten)

Konto	Kontenbezeichnung	Stand 31.12.2022	Umsatz Soll	Umsatz Haben	Stand 31.12.2023
Veränderung der nicht voranschlagswirksamen Verbindlichkeiten					
360000	Ust-Mehrwertsteuer	43 083,83	419 695,09	399 663,20	63 115,72
361000	Bundesgebühren	2 331,70	9 350,80	9 915,00	1 767,50
361200	Nächtigungstaxe - Anteil Land	7 376,00	40 392,00	40 947,20	6 820,80
362000	Lohnsteuer	37 253,39	368 302,62	374 075,41	31 480,60
362100	BVA - Mandatare	38,48	14 541,94	14 580,42	0,00
362110	Vorsorgeversicherung	0,00	9 550,00	9 600,00	-50,00
362200	BVA - VB	67 127,70	987 764,10	981 044,55	73 847,25
362300	Österr. Gesundheitskasse	29 972,18	427 002,82	426 516,02	30 458,98
362400	Pensionsbeitrag	0,00	14 767,92	14 767,92	0,00
362500	Kommunalsteuer	4 069,11	58 741,99	58 478,18	4 332,92
362600	DGB zum FLAF	8 926,86	130 892,90	129 985,11	9 834,65
362700	Gewerkschaftsbeiträge	1 122,19	18 350,58	18 134,71	1 338,06
362710	Personalvertretungsumlage	586,29	8 891,05	8 833,37	643,97
362800	Klubbeiträge der Mandatare,Parteis.	3 050,87	43 390,93	42 813,64	3 628,16
362910	Einbehalte Exekutionen	0,00	2 161,80	2 161,80	0,00
363000	Hafrücklässe	46 079,40	45 747,68	72 318,62	19 508,46
368100	Fundgelder	120,00	1 420,00	800,00	740,00
369000	Verwahrnisse und Hinterlegungen	0,00	446 214,65	423 106,31	23 108,34
369100	Irrläufer	0,00	159 412,50	159 412,50	0,00
369200	Zahlungen für andere Haushaltsjahre	4 905,00	345,00	4 905,00	345,00
369300	Anträge Reisepass	0,00	8 521,80	8 521,80	0,00
369400	Anträge Personalausweis	61,50	1 554,90	1 616,40	0,00
369500	Kautionen	1 500,00	0,00	0,00	1 500,00
369510	Kaution Bösendorfer	1 606,51	1,51	0,00	1 608,02
369530	Kaution Verein regional-fair-natürlich	1 525,74	0,11	0,00	1 525,85
369540	Kaution Oberleitner	1 519,86	0,11	0,00	1 519,97
369550	Kaution Kammerer	1 515,72	0,11	0,00	1 515,83
369600	Werbeabgabe	432,61	2 095,04	1 990,24	537,41
371000	Umsatzsteuer Verrechnungskonto – Zahllast (nicht voranschlag)	0,00	35 557,63	35 557,63	0,00
379099	Lohnauszahlung	-15 814,98	3 012 701,40	3 005 652,19	-8 765,77
Summe		248 389,96	6 267 368,98	6 245 397,22	270 361,72

Personaldaten iSd ÖStp (Anlage 4)

Gruppe 1 - gesamt	Dienstverhältnis zu Gemeinde, dienstleistend in einer Dienststelle, bezahlt aus dem Budget		Personalaufwendungen, Aktive, betriebsmäßige Darstellung exklusive Ausgliederungen				
	Köpfe	VBÄ	davon melden Gemeinden optional				gesamt
			Bezüge (L und G: Unterklasse 50-55)	Nebengebühren (L und G: Gruppen 564-569)	Dienstgeberbeiträge (L und G: Unterklasse 58)	Weitere Aufwendungen	Kontenklasse 5
BeamtInnen			0,00				
Vertragsbedienstete	113,00	83,79	3 651 069,19				
KV-Bedienstete (Kollektivvertrag)			29 148,26				
Summe	113,00	83,79	3 680 217,45	143 324,70	983 782,81	59 728,37	4 867 053,33
darunter (Teilmengen der Gruppe 1)							
MusikschullehrerInnen	27,00	13,26					
KindergärtnerInnen und	16,00	11,84					
Bedienstete nicht-ausgliederter Krankenanstalten							
Gruppe 1a - Ausbildungsverhältnisse (insb. Lehrlinge)							

Gruppe 2 - gesamt	Dienstverhältnis zur Gemeinde, dienstleistend bei sonstigem Rechtsträger, bezahlt aus dem Budget		Personalaufwendungen, Aktive, Ausgegliederte				
	Köpfe	VBÄ	davon melden Gemeinden optional				gesamt
			Bezüge (L und G: Unterklasse 50-55)	Nebengebühren (L und G: Gruppen 564-569)	Dienstgeberbeiträge (L und G: Unterklasse 58)	Weitere Aufwendungen	Kontenklasse 5
BeamtInnen							
Vertragsbedienstete							
Summe	0,00	0,00					

BeamtInnen-PensionistInnen zum 31.12.2023				
	Anzahl	Ø-Pensions- höhe / Mt. ¹⁾		
RuhegenussbezieherInnen	3,0	5 410,3		
Hinterbliebene ²⁾	1,0	1 187,4		
Neue RuhegenussbezieherInnen im Bezugsjahr 2023				
	Anzahl	Ø-Pensions- antrittsalter	Ø-Pensions- höhe / Mt. ¹⁾	
Alterspension ³⁾				
Dienstunfähigkeit ⁴⁾				
vorzeitige Pensionierung mit Abschlag ⁵⁾				
vorzeitige Pensionierung ohne Abschlag ⁶⁾				
Pensionierungen gesamt	0,0	0,0	0,0	
1) Durchschnittspension im Dezember laut Personalstatistik-Festlegungen ohne Sonderzahlungen, ohne Pflegegeld und ohne sonstige Transferleistungen; brutto 2) Witwen-, Witwer-, Waisenversorgungsbezüge und vergleichbare Leistungen 3) Ruhebezüge aufgrund einer Ruhestandsversetzung durch Erklärung iSd § 15 iVm § 236c Abs. 1 BDG 1979, eines Übertritts in den Ruhestand oder einer vergleichbaren Regelung 4) Ruhebezüge aufgrund einer Ruhestandsversetzung wegen dauernder Dienstunfähigkeit 5) Ruhebezüge aufgrund einer Ruhestandsversetzung vor dem Mindestalter für eine Ruhestandsversetzung durch Erklärung iSd Z 3, die eine Minderung der Bemessungsgrundlage bewirkt (z.B. § 207n BDG 1979) 6) Ruhebezüge aufgrund einer Ruhestandsversetzung vor dem Mindestalter für eine Ruhestandsversetzung durch Erklärung iSd Z 3, die keine Minderung der Bemessungsgrundlage bewirkt (z.B. § 207n BDG 1979)				
Pensionsausgaben für das Bezugsjahr 2023				
Summe	0,00			

Dienstpostenplan

Dienstpostenplan im Rechnungsabschluss 2023								
DZW	Bezeichnung Dienstzweig	Anzahl	Vollzeit- äqui- valent	Entlohnungs- gruppe	Funktionsverwendung			
					Anzahl	FGP	Bezeichnung	Pzlg
2	Facharbeiter	14	14	5	1	6 ^{d)}	Wirtschaftsplaner	X
6	Klärfacharbeiter	5	5	5				
10	Kraftwagenlenker ohne Lehrabschluss	1	1	4				
11	angelernter Arbeiter	5	4,6	3				
12	Kindergartenhilfsdienst	16	11,84	3				
15	Hilfsdienst mit einschlägigen Vorkenntnissen	12	7,63	2				
44	Höherer Verwaltungsdienst	2	1,5	7	1	10 ^{a)}	Stadtdirektor	X
46	gehobener Bau-, Vermessungs- und technischer Dienst	1	1	6	1	8 ^{b)}	Leiter der Kläranlage	X
48	gehobener Erzieherdienst	6	4,39	6				
53a	gehobener Krankenpflagedienst	3	1,48	6				
54	Rechnungs-(Buchhaltungs-)dienst	1	1	6				
56	gehobener Verwaltungsdienst	3	2,68	6				
58	Bau-, Vermessungs- u. technischer Fachdienst	2	2	5	1	7 ^{b)}	Leiter der Gmd.Betriebe und des Baudienstes	X
62	Fürsorgedienst	2	1,35	5				
69	Rechnungsfachdienst	4	2,75	5	1	7 ^{b)}	Leiterin Buchhaltung, StA.Dir.Stellvertreterin	X
71	Verwaltungsfachdienst	6	4,4	5				
79	Fürsorgehilfsdienst	1	0,63	4				
85	mittlerer Verwaltungs- und Kanzleidienst	2	2	4				
95	Musiklehrer an mittleren Lehranstalten und Musikschullehrer	1	1	I1				
99	Musiklehrer an mittleren Lehranstalten und Musikschullehrer (soweit nicht in Verwendungsgruppe L 1)	2	1,06	I2a2				
99a	Musiklehrer an mittleren Lehranstalten und Musikschullehrer (soweit nicht in Verwendungsgruppe L 1 und L2a2)	3	1,86	I2a1				
108	Musikschullehrer	2	0,85	ms3				
108	Musikschullehrer	9	2,89	ms2				
108	Musikschullehrer	10	5,6	ms1				
	freie Vereinbarungen	7						
	Ruhegenussbezieher	3						

Zeichenerklärung	
Funktionsdienstposten gem. § 2 Abs. 3 lit. a)-d) GBDO 1976	
leitender Gemeindebeamte	a)
Leiter*in einer Abteilung	b)
die mit einem Leiterposten (lit.a und b) vergleichbaren DP	c)
DP mit hervorgehobener Verwendung	d)
Anspruch auf Personalzulage	X

Nachweis über Personalaufwand

Gruppe	Abschnitt	Ansatz	Vertragsbedienstete I 510000 - 510999	Vertragsbedienstete II 511000 - 511999	Angestellte nicht ganzjährig beschäftigt 522000 - 522999	Arbeiter nicht ganzjährig beschäftigt 523000 - 523999	Nebengebühren und Geldaushilfen 560000 - 569999	DGB für Finanzamt (FLAB) 580000 - 580999	Leistungen aus der Selbstträgerschaft 582000 - 582999	Freiwillige Sozialleistungen 590000 - 590999	Gesamtsumme
0	01	010000 Gemeindeamt	555.358,90	80.771,89	5.238,35		21.542,43	24.307,66	134.393,65	350,46	821.963,34
	Summe Gruppe 0		555.358,90	80.771,89	5.238,35		21.542,43	24.307,66	134.393,65	350,46	821.963,34
2	21	211000 Volksschulen	230.638,71					8.591,64	49.032,11	60,00	288.322,46
		215000 Allgemein bildende höhere Schulen		114.488,13		2.887,99		4.420,78	25.042,11		146.839,01
	24	240000 Kindergarten Breiteneicher Straße		111.036,77			397,66	4.228,57	23.976,58	289,98	139.929,56
		240100 Kindergarten Handel- Mazzetti-Weg		123.883,06			81,28	4.592,02	26.583,60	313,72	155.453,68
		240200 Kindergarten Getreidestraße		88.851,30				2.156,12	19.033,67	323,39	110.364,48
	Summe Gruppe 2		230.638,71	438.259,26		2.887,99	478,94	23.989,13	143.668,07	987,09	840.909,19
3	32	320000 Musikschule	886.060,19	25.181,68		1.227,39	996,32	25.391,09	178.173,65	896,01	1.117.926,33
		321000 Einrichtungen der Musikpflege	7.301,00				168,84	276,46	1.602,34		9.348,64
	Summe Gruppe 3		893.361,19	25.181,68		1.227,39	1.165,16	25.667,55	179.775,99	896,01	1.127.274,97
4	42	420000 Seniorenwohnheim/Betreutes Wohnen	6.426,37					239,21	1.245,99	74,29	7.985,86
		422000 Tagesbetreuungszentrum	23.321,39	63.817,76			452,16	3.735,76	18.795,19	235,71	110.357,97
		424000 Community Nurse	53.086,48					1.964,20	11.385,16	40,00	66.475,84
	Summe Gruppe 4		82.834,24	63.817,76			452,16	5.939,17	31.426,34	350,00	184.819,67
7	78	789100 Stadtmarketing	34.226,64					1.277,25	7.297,96		42.801,85
	Summe Gruppe 7		34.226,64					1.277,25	7.297,96		42.801,85
8	82	820000 Wirtschaftshof		494.529,00		11.547,93	61.850,45	22.466,23	121.582,92	199,00	712.175,53
	83	831000 Bad- und Erholungszentrum		124.147,66		1.740,03	16.892,38	6.028,99	30.589,73	170,80	179.569,59
	85	850000 Betriebe der Wasserversorgung		60.151,72			6.974,43	2.730,19	14.318,55	93,00	84.267,89
		851000 Betriebe der Abwasserbeseitigung	87.892,28	256.522,74		6.506,57	31.218,03	14.683,17	77.814,00	174,05	474.810,84
	Summe Gruppe 8		87.892,28	935.351,12		19.794,53	116.935,29	45.908,58	244.305,20	636,85	1.450.823,85
9	90	900000 Finanzverwaltung	223.375,52				2.750,72	8.129,37	49.710,27	583,89	284.549,77
	Summe Gruppe 9		223.375,52				2.750,72	8.129,37	49.710,27	583,89	284.549,77
Summe gesamt			2.107.687,48	1.543.381,71	5.238,35	23.909,91	143.324,70	135.218,71	790.577,48	3.804,30	4.753.142,64

Nachweis Vermögen mit abgeänderter Nutzungsdauer

Konto	Bezeichnung	Nutzungsdauer lt. VRV	Abweichende Nutzungsdauer	Begründung
2/0060001/01605	Halle 2 (auf Parz. 50/4)	50,0	16,0	lt. Gutachten Hengstberger (Stichtag 18.3.2020): Restlebensdauer 16 Jahre
2/0070002/00002	Winzergebäude alt (Holzhaus)	20,0	27,0	lt. Gutachten Hengstberger (Stichtag 18.3.2020): Restlebensdauer 27 Jahre
3/0060001/00020	Zubau 3. Gruppe 2008-2010	50,0	30,5	Anpassung ND, damit RND gleich wie bei Bau 1989-1991 (Zubau nicht selbstständig; keine Zusammenziehung der Buchwerte, da bei Altbestand nichts renoviert wurde)
3/0060001/00613	Zubau 2015 Speiseraum, Multifunktionsraum, Abstellraum, WC,	50,0	32,5	Anpassung ND, damit RND gleich wie bei Zubau/Sanierung 1998 (Zubau nicht selbstständig und aktivierungspflichtige Kosten geringer als Restbuchwert des Bestandes)
3/0060001/01476	KT Zubau 3. Gruppe 2008-2010 (NÖ Schul- u. KDG-Fonds)	50,0	30,5	Anpassung ND, damit RND gleich wie bei Bau 1989-1991 (Zubau nicht selbstständig; keine Zusammenziehung der Buchwerte, da bei Altbestand nichts renoviert wurde)
3/0060001/01602	KT Zubau 2015 Speiseraum, Multifunktionsraum, Abstellraum, V	50,0	32,5	Anpassung ND, damit RND gleich wie bei Zubau/Sanierung 1998 (Zubau nicht selbstständig und aktivierungspflichtige Kosten geringer als Restbuchwert des Bestandes)
3/0060001/01604	Kindergarten Sanierung Altbau 2023 (Fenstertausch, E-Installati	50,0	50,0	AKA auf RND von Bau (1989-1991) - 17 Jahre bei Aktivierung 2023
4/0040013/00441	Spielplatz Neubaugasse 2015-2016	33,0	20,0	33 ND unrealistisch
4/0040013/01573	KT Spielplatz Neubaugasse 2015-2016 (Landesförderung)	33,0	20,0	33 ND unrealistisch
4/0150002/01577	VW-Pritsche - SB 751AP - 2018	10,0	10,0	Übernahme aus Leasing (2018-2023), daher nur noch 5 J. RND
4/0150002/01578	LKW MAN - SB 549FB - 2018	10,0	10,0	Übernahme aus Leasing (10/2018-9/2023), daher nur noch 5 J. RND
4/0150002/01579	Lindner Unitrac - SB 275EZ - 2018	10,0	10,0	Übernahme aus Leasing (1/2019-12/2023), daher nur noch 5 J. RND
4/0440001/00279	EDV-Lizenzen 2019 Umstellung März	0,0	4,0	ND lt. Empfehlung NÖ GBG = wie Arbeitsplatzausstattung
4/0440001/00304	Flächenwidmungsplan - 13. Änderung 2016	0,0	10,0	ND lt. IVW3 -Hr. Schleritzko
4/0440001/00339	Flächenwidmungsplan - 12. Änderung 2015	0,0	10,0	ND lt. IVW3 -Hr. Schleritzko
4/0440001/00340	Flächenwidmungsplan - Änderungen 2014	0,0	10,0	ND lt. IVW3 -Hr. Schleritzko
4/0440001/00341	Flächenwidmungsplan - Änderungen 2012	0,0	10,0	ND lt. IVW3 -Hr. Schleritzko
4/0440001/00342	Flächenwidmungsplan - Änderungen 2011	0,0	10,0	ND lt. IVW3 -Hr. Schleritzko
4/0440001/00343	Flächenwidmungsplan - Änderungen 2010	0,0	10,0	ND lt. IVW3 -Hr. Schleritzko
4/0440001/00344	Flächenwidmungsplan - Änderungen 2009	0,0	10,0	ND lt. IVW3 -Hr. Schleritzko
4/0440001/00623	Baumkataster 2014	0,0	10,0	lt. Rundschreiben Gemdat 23.4.2019
4/0440001/00632	Flächenwidmungsplan - 14. Änderung 2018	0,0	10,0	ND lt. IVW3 -Hr. Schleritzko
4/0440001/00638	k5-Finanz-Lizenzen 2018	0,0	4,0	ND lt. Empfehlung NÖ GBG = wie Arbeitsplatzausstattung
4/0440001/00647	AUGIAS-Express 6-Lizenz Histor. Archiv 2018 2. Lizenz	0,0	4,0	ND lt. Empfehlung NÖ GBG = wie Arbeitsplatzausstattung
4/0440001/00648	Flächenwidmungsplan - 15. Änderung 2019	0,0	10,0	ND lt. IVW3 -Hr. Schleritzko
4/0440001/00649	EDV-Lizenzen Büroerweiterungen 2019 Arbeitsplatz Neubacher	0,0	4,0	ND lt. Empfehlung NÖ GBG = wie Arbeitsplatzausstattung
4/0440001/00652	Flächenwidmungsplan - 16. Änderung 2020	0,0	10,0	ND lt. IVW3 -Hr. Schleritzko
4/0440001/00655	Homepage 2021	0,0	4,0	Aktivierung u. ND lt. Abo "Recht & Finanzen für Gemeinden" (Ausgabe 9/2021, S. 158 ff)
4/0440001/00656	Homepage AK-Modul 2021	0,0	4,0	Aktivierung u. ND lt. Abo "Recht & Finanzen für Gemeinden" (Ausgabe 9/2021, S. 158 ff)

Konto	Bezeichnung	Nutzungsdauer lt. VRV	Abweichende Nutzungsdauer	Begründung
4/0440001/00657	Homepage Musikschule 2022	0,0	4,0	Aktivierung u. ND lt. Abo "Recht & Finanzen für Gemeinden" (Ausgabe 9/2021, S. 158 ff)
4/0440001/00658	KT Homepage AK-Modul 2021 (Förderung AK NÖ)	0,0	4,0	Aktivierung u. ND lt. Abo "Recht & Finanzen für Gemeinden" (Ausgabe 9/2021, S. 158 ff)
4/0440001/00659	Session-Sitzungsmanagement + Session-Net (Lizenzen) 2021	0,0	4,0	ND lt. Empfehlung NÖ GBG = wie Arbeitsplatzausstattung
4/0440001/00660	Teilbebauungsplan Am Brunnenfeld (BVW-Gründe)	0,0	10,0	ND lt. IVW3 -Hr. Schleritzko
4/0440001/00661	Lizenz Fortinet-Firewall Rathaus (alle 3 Jahre Verlängerung)	0,0	3,0	3-Jahres-Verlängerung
4/0440001/00663	Teilbebauungsplan Am Brunnenfeld (Aufschließungszone)	0,0	10,0	ND lt. IVW3 -Hr. Schleritzko
5/0040013/00458	Spielplatz-Neugestaltung 2017	33,0	20,0	33 ND unrealistisch
5/0430001/00001	WVA Trinkwasserplan (AiB)	0,0	0,0	10 Jahre (abgestimmt mit Gmd. Wieselburg-Land)
5/0430001/00002	ABA Regenwasserplan (AiB)	0,0	0,0	10 Jahre - lt. Rücksprache Büro Schuster - wie Trinkwasserplan
5/0440001/00654	Wasserpark-Lizenz 2018	0,0	4,0	ND lt. Empfehlung NÖ GBG = wie Arbeitsplatzausstattung
5/0440001/00655	ABA BA 16 Leitungskataster	0,0	25,0	lt. Empfehlung NÖ GBG
5/0440001/00657	KT ABA BA 16 Leitungskataster (Kommunalkredit)	0,0	25,0	lt. Empfehlung NÖ GBG
5/0440001/00658	ABA BA 16 Leitungskataster	0,0	25,0	lt. Empfehlung NÖ GBG
5/0440001/00660	KT ABA BA 16 Leitungskataster (Kommunalkredit)	0,0	25,0	lt. Empfehlung NÖ GBG

Querschnitt (Anlage 5b)

Bezeichnung	Zuordnung der Aufwands- und Ertragsgruppen	Summe Haushalt	davon A 85 - 89	Summe ohne A 85 - 89
I. Querschnitt				
Erträge der operativen Gebarung / Einzahlungen aus Abgaben				
10 Einzahlungen aus eigenen Abgaben	Unterklassen 83 bis 85 ohne Gruppen 852, 858 und 859	7 152 069,32	0,00	7 152 069,32
11 Erträge aus Ertragsanteilen	Gruppen 858 und 859	4 456 527,54	0,00	4 456 527,54
12 Gebühren für die Benützung von Gemeindevorrichtungen und -anlagen	Gruppe 852	1 013 596,66	1 005 671,66	7 925,00
13 Erträge aus Leistungen	Unterklasse 81 ohne Gruppen 811, 817, 818 und 819	2 109 195,00	17 347,65	2 091 847,35
14 Erträge aus Besitz und wirtschaftlicher Tätigkeit	Gruppen 811, 820, 822, 823	161 645,82	108 102,56	53 543,26
15 Transfererträge von Trägern des öffentlichen Rechts	Gruppen 860 bis 863, 888	1 651 694,26	167 569,75	1 484 124,51
16 Sonstige Transfererträge	Gruppen 809, 864 bis 868, 880	934 294,62	877 682,62	56 612,00
17 Gewinnentnahmen der Gemeinde von Unternehmungen und marktbestimmten Betrieben der Gemeinde (A 85-89)	Gruppe 869 und 879		0,00	
18 Erträge aus Veräußerungen und sonstige Erträge	Gruppen 814, 815, 824, 827, 828 und 829	1 278 255,47	708 821,88	569 433,59
19 Summe 1 (Erträge)		18 757 278,69	2 885 196,12	15 872 082,57
Aufwendungen der operativen Gebarung				
20 Personalaufwand	Klasse 5 ohne nicht finanzierungswirksame Konten	4 811 129,26	572 607,27	4 238 521,99
21 Pensionen und sonstige Ruhebezüge	Gruppen 760, 761		0,00	
22 Bezüge der gewählten Organe	Gruppe 721	244 594,36	0,00	244 594,36
23 Gebrauchs- und Verbrauchsgüter, Handelswaren	Klasse 4	469 110,05	7 814,62	461 295,43
24 Verwaltungs- und Betriebsaufwand	Klasse 6 ohne Gruppen 650 bis 655, 657, 658, 680 bis 687, 689, 690, 694 bis 699; Unterklassen 70 bis 72 ohne Gruppen 706 und 721; Gruppe 790	4 618 485,39	765 079,66	3 853 405,73
25 Zinsen für Finanzschulden	Gruppen 650, 651, 653 und 657	331 860,39	67 849,17	264 011,22
26 Laufende Transfers an Träger des öffentlichen Rechts	Gruppen 750 bis 754	5 933 220,40	1 172 325,12	4 760 895,28
27 Sonstige laufende Transfers	Gruppen 755 bis 757, 759, 764, 768, 780 und 781	1 381 046,34	0,00	1 381 046,34
28 Gewinnentnahmen der Gemeinde von Unternehmungen und marktbestimmten Betrieben der Gemeinde (A 85-89)	Gruppe 769		0,00	
29 Summe 2 (Aufwendungen)		17 789 446,19	2 585 675,84	15 203 770,35
91 SALDO 1: Ergebnis der operativen Gebarung	Summe 1 minus Summe 2	967 832,50	299 520,28	668 312,22

Bezeichnung	Zuordnung Abgang/Zugang zu den Bestandskonten und der Kapitaltransferkonten	Summe Haushalt	davon A 85 - 89	Summe ohne A 85 - 89
Vermögensgebarung mit Kapitaltransfers ohne Finanztransaktionen				
30 Veräußerung von unbeweglichem Vermögen	Unterklassen 00, 01, 05 und 06; Gruppen 801, 802 und 805 (bei unbeweglichen Kulturgütern)	10 769,07	0,00	10 769,07
31 Veräußerung von beweglichem Vermögen	Unterklassen 02 bis 04; Gruppen 100, 113, 120, 150, 159, 170 und 175; Gruppen 803, 804 und 805 (bei beweglichen Kulturgütern)		0,00	
32 Veräußerung von immateriellen Vermögenswerten	Unterklasse 07		0,00	
33 Investitionszuschüsse (erhaltene Kapitaltransfers) von Trägern des öffentlichen Rechts	Gruppen 300 bis 303, 309, 871	697 353,01	34 059,03	663 293,98
34 Sonstige Investitionszuschüsse (erhaltene Kapitaltransfers)	Gruppen 304 bis 308	327 353,98	311 258,98	16 095,00
39 Summe 3 (Vermögensgebarung mit Kapitaltransfer ohne Finanztransaktionen)		1 035 476,06	345 318,01	690 158,05
Vermögensgebarung und Kapitaltransfers ohne Finanztransaktionen				
40 Erwerb von unbeweglichem Vermögen	Unterklassen 00, 01 und 05; Gruppen 060, 061 und 063	2 791 250,67	406 626,91	2 384 623,76
41 Erwerb von beweglichem Vermögen, Aktivierte Vorräte	Unterklassen 02 bis 04; Gruppe 062; Gruppen 100, 113, 120, 150, 159, 170 und 175	106 874,71	0,00	106 874,71
42 Erwerb von immateriellen Vermögenswerten	Unterklasse 07	55 406,03	13 250,00	42 156,03
43 Kapitaltransfers an Träger des öffentlichen Rechts	Gruppen 130 und 135; Gruppen 770 bis 774		0,00	
44 Sonstige Kapitaltransfers	Gruppen 775 bis 779, 785 und 786		0,00	
49 Summe 4 (Vermögensgebarung und Kapitaltransfer ohne Finanztransaktionen)		2 953 531,41	419 876,91	2 533 654,50
92 SALDO 2: Saldo der Vermögensgebarung ohne Finanztransaktionen	Summe 3 minus Summe 4	-1 918 055,35	-74 558,90	-1 843 496,45

Bezeichnung	Zuordnung der Gruppen der Finanzierungsrechnung	nur A 85 - 89
Einzahlungen aus Finanztransaktionen		
50 Veräußerung von Beteiligungen und Wertpapieren	Unterklasse 08; Gruppen 223 und 224	0,00
51 Entnahmen aus Zahlungsmittelreserven	Gruppen 293, 294 und 295	0,00
52 Einzahlungen aus der Rückzahlung von Darlehen an Träger des öffentlichen Rechts	Gruppen 240 bis 244	0,00
53 Einzahlungen aus der Rückzahlung von Darlehen an andere und von Bezugsvorschüssen	Gruppen 245 bis 249 und 273	0,00
54 Aufnahme von Finanzschulden von Trägern des öffentlichen Rechts	Gruppen 340 bis 344, 350 bis 354	0,00
55 Aufnahme von Finanzschulden von anderen	Unterklasse 32; Gruppen 345 bis 349, 355 bis 357	0,00
58 Ausgleichszahlungen aus Finanzderivaten	Gruppen 821 und 826	0,00
59 Summe 5 (Einzahlungen aus Finanztransaktionen)		0,00
Auszahlungen aus Finanztransaktionen		
60 Erwerb von Beteiligungen und Wertpapieren	Unterklasse 08; Gruppen 223 und 224	0,00
61 Zuführung an Zahlungsmittelreserven	Gruppen 293, 294 und 295	0,00
62 Gewährung von Darlehen an Träger des öffentlichen Rechts	Gruppen 240 bis 244	0,00
63 Gewährung von Darlehen an andere und von Bezugsvorschüssen	Gruppen 245 bis 249 und 273	0,00
64 Rückzahlung von Finanzschulden bei Trägern des öffentlichen Rechts	Gruppen 340 bis 344, 350 bis 354	13 132,46
65 Rückzahlung von Finanzschulden bei anderen	Unterklasse 32; Gruppen 345 bis 349, 355 bis 357	222 648,18
68 Ausgleichszahlungen aus Finanzderivaten	Gruppen 652, 655 und 658	0,00
69 Summe 6 (Auszahlungen aus Finanztransaktionen)		235 780,64
93 SALDO 3: Saldo der Finanztransaktionen	Summe 5 minus Summe 6	-235 780,64
94 SALDO 4:	Summe der Salden 1, 2 und 3	-10 819,26
II. Ableitung des Finanzierungssaldos		
70 Jahresergebnis Haushalt ohne A 85 - 89 und ohne Finanztransaktionen	Saldo 1 plus Saldo 2	-1 175 184,23
71 Überrechnung Jahresergebnis A 85 - 89	Saldo 4 der Spalte "nur A 85 - 89"	-10 819,26
95 Finanzierungssaldo ('vorläufiges Maastricht-Ergebnis')		-1 186 003,49

Nachweis Vereinsmitgliedschaften

Beilage zum Rechnungsabschluss gem. § 83 Abs.2 NÖ Gemeindeordnung 1973

Verein	Vereinsregisternummer	jährliche Verpflichtung
ZVK - Zentrum für Verwaltungskooperation	ZVR-Zahl: 827523416	38,00 €
KDZ - Zentrum für Verwaltungsforschung	ZVR-Zahl: 527465780	395,00 €
Naturkundliche Gesellschaft Mostviertel mit der Abkürzung "ngm"	ZVR-Zahl: 113385097	50,00 €
Zukunftsakademie Mostviertel	ZVR-Zahl: 691967553	4.481,00 €
Niederösterreichischer Zivilschutzverband	ZVR-Zahl: 846559264	936,18 €
NÖ Dorf- und Stadterneuerung - Verband für Landes-, Regional- und Gemeindeentwicklung	ZVR-Zahl: 550714705	- €
Österreichischer Biomasserverband (Ausrian Biomass Association)	ZVR-Zahl: 248712239	150,00 €
Gesellschaft der Freunde und Förderer der Exekutive (Gendarmerie, Polizei) Niederösterreichs	ZVR-Zahl: 524607983	25,00 €
Museen und Sammlungen Niederösterreich	ZVR-Zahl: 541547311	40,00 €
Regionalverband noewest-mostviertel	ZVR-Zahl: 182439976	- €
Eisentraße Niederösterreich - Verien zur Förderung von Regionalentwicklung, Tourismus und dem Kulturgut Mostviertel-Eisenwurzen	ZVR-Zahl: 492441086	13.793,24 €
Hans Czettel Förderungspreis - Verein für Natur- und Umweltschutz in Niederösterreich	ZVR-Zahl: 951182186	- €
Jugendservice Ybbstal	ZVR-Zahl: 851801775	15,00 €
Sozialdemokratischer Wirtschaftsverband Niederösterreich	ZVR-Zahl: 844560504	87,24 €
Transjob - Verein für Wirtschafts- und Beschäftigungsinitative	ZVR-Zahl: 766756169	
Förderverein ASO Ybbs	ZVR-Zahl: 336164774	10,00 €
Kleintier- und Rassezuchtverein N64 Wieselburg	ZVR-Zahl: 287386106	- €
Fachhochschul-Förderverein Wieselburg (FHFVW)	ZVR-Zahl: 311278839	25,00 €
Klimabündnis Niederösterreich	ZVR-Zahl: 1435157940	1.168,06 €
European land and soil alliance (ELSA) - Boden-Bündnis europäischer Städte		100,00 €
Erneuerbare-Energie-Gemeinschaft Nord	ZVR-Zahl: 1644020524	500,00 €
Erneuerbare-Energie-Gemeinschaft Süd	ZVR-Zahl: 1900166106	500,00 €
Genossenschaft/Firmenbuchnummer	Anteil	Haftung
Raiffeisenbank Mittleres Mostviertel/ FN79054g	80,00 €	800,00 €
Volksbank Ötscherland eG/FN 79066z	96,00 €	96,00 €

Erläuterung Abweichung gegenüber
Ergebnis- und Finanzierungsvoranschlag

Haushaltskonto	Bezeichnung	HH	Buchungen	- Voranschlag	- Übertragung	= Abweichung	Betrag	Beschluss und Begründung
Mittelaufbringung	Abweichung über 10 000,00 und mehr als 50,00%							
164000	Förderung der Brandbekämpfung und Brandverhütung							
2/164000+813000	Erträge aus der Auflösung von Investitionszuschüssen (Kapitaltransfers)	EHH	4 302,35	18 700,00	0,00	-14 397,65	-14 397,65	HLF2 noch nicht ausgeliefert = keine Förderung erhalten
164200	Feuerwehr Ankauf HLF2							
6/164200+301000	Landesförderung IVW4	FHH	0,00	25 000,00	0,00	-25 000,00	-25 000,00	Projekt noch nicht abgerechnet - Fahrzeug wurde noch nicht geliefert
6/164200+301100	Förderung Landesfeuerwehrverband	FHH	0,00	55 000,00	0,00	-55 000,00	-55 000,00	Projekt noch nicht abgerechnet - Fahrzeug wurde noch nicht geliefert
6/164200+302000	Beitrag Gemeinde Wieselburg-Land	FHH	0,00	129 700,00	0,00	-129 700,00	-129 700,00	Projekt noch nicht abgerechnet - Fahrzeug wurde noch nicht geliefert
6/164200+307000	Beitrag Freiwillige Feuerwehr Wieselburg-Stadt und Land	FHH	0,00	150 000,00	0,00	-150 000,00	-150 000,00	Projekt noch nicht abgerechnet - Fahrzeug wurde noch nicht geliefert
6/164200+346000	Bankdarlehen	FHH	0,00	170 300,00	0,00	-170 300,00	-170 300,00	Darlehen wurde noch nicht aufgenommen, Fahrzeug wurde noch nicht ausgeliefert
6/164200+871000	Gemeinde-Bedarfszuweisungsmittel	EHH	0,00	25 000,00	0,00	-25 000,00	-25 000,00	Projekt noch nicht abgerechnet - Fahrzeug wurde noch nicht geliefert
	Gemeinde-Bedarfszuweisungsmittel	FHH	0,00	25 000,00	0,00	-25 000,00	-25 000,00	Projekt noch nicht abgerechnet - Fahrzeug wurde noch nicht geliefert
320000	Musikschule							
2/320000+817000	Erträge aus der Auflösung von sonstigen Rückstellungen	EHH	11 517,10	37 200,00	0,00	-25 682,90	-25 682,90	höhere Lohnbasis bei VA herangezogen
520000	Natur- und Landschaftsschutz							
2/520000+860100	Förderung KK "Innovative Energiegemeinschaften"	EHH	0,00	15 000,00	0,00	-15 000,00	-15 000,00	Abrechnung auf 2024 verschoben
	Förderung KK "Innovative Energiegemeinschaften"	FHH	0,00	15 000,00	0,00	-15 000,00	-15 000,00	Abrechnung auf 2024 verschoben
612700	Straßenbau Am Brunnenfeld							
6/612700+300000	Radwegförderung Kommunalkredit	FHH	0,00	11 000,00	0,00	-11 000,00	-11 000,00	Projekt noch nicht abgerechnet

Rechnungsabschluss 2023

Stadtgemeinde Wieselburg

Erläuterung Abweichung gegenüber Ergebnis- und Finanzierungsvoranschlag

Haushaltskonto	Bezeichnung	HH	Buchungen	- Voranschlag	- Übertragung	= Abweichung	Betrag	Beschluss und Begründung
6/612700+301100	Radwegförderung Land NÖ	FHH	0,00	20 000,00	0,00	-20 000,00	-20 000,00	Projekt noch nicht abgerechnet
612800	Radweg südlicher Ortsanfang bis Stefan-Denk-Straße							
6/612800+300000	Bundesförderung	FHH	0,00	74 900,00	0,00	-74 900,00	-74 900,00	Projekt noch nicht abgerechnet
6/612800+301000	Landesförderung	FHH	0,00	387 500,00	0,00	-387 500,00	-387 500,00	Projekt noch nicht abgerechnet
639100	Hangwässerschutzmaßnahmen							
6/639100+346000	Bankdarlehen	FHH	0,00	600 000,00	0,00	-600 000,00	-600 000,00	Darlehen noch nicht aufgenommen
815000	Park- und Gartenanlagen, Kinderspielplätze							
2/815000+305000	Kapitaltransfers von Unternehmen (ohne Finanzunternehmen)	FHH	15 750,00	0,00	0,00	15 750,00	15 750,00	Kostenbeitrag für Bepflanzung Getreidestraße
816000	Öffentliche Beleuchtung							
2/816000+816000	Kostenersätze für sonstige Leistungen	EHH	11 488,07	0,00	0,00	11 488,07	11 488,07	Rückersatz von Messe Wbg. nicht erhalten (Stromverbrauch Volksfest 2023)
840000	Grundbesitz							
2/840000+001000	Grundstücksverkäufe	FHH	0,00	100 000,00	0,00	-100 000,00	-100 000,00	keine Grundstücksverkäufe
850000	Betriebe der Wasserversorgung							
2/850000+307000	Wasseranschlussabgaben	FHH	32 478,88	20 000,00	0,00	12 478,88	12 478,88	mehr Neuanschlüsse
850130	WVA BA 16 - Erweiterung BR 2 u. 3							
6/850130+300000	Förderung Kommunalkredit	FHH	0,00	12 100,00	0,00	-12 100,00	-12 100,00	Projekt noch nicht abgerechnet
850140	WVA BA 17 - Ringschluss Zeiselgraben und ZKW Scheibbser Straße							
6/850140+307000	Anschlussgebühren	FHH	24 784,48	0,00	0,00	24 784,48	24 784,48	Anschlussabgabe war nicht budgetiert

Haushaltskonto	Bezeichnung	HH	Buchungen	- Voranschlag	- Übertragung	= Abweichung	Betrag	Beschluss und Begründung
851000	Betriebe der Abwasserbeseitigung							
2/851000+307000	Kanaleinmündungsabgaben	FHH	58 998,09	30 000,00	0,00	28 998,09	28 998,09	mehr Neuanschlüsse
851110	Regenwasserplan							
6/851110+301000	Förderung NÖWWF	FHH	0,00	27 200,00	0,00	-27 200,00	-27 200,00	Projekt noch nicht abgerechnet
851400	ABA BA 18 - Betriebsgebiet Zeiselgraben							
6/851400+307000	Anschlussgebühren	FHH	40 483,22	0,00	0,00	40 483,22	40 483,22	Anschlussabgabe war nicht budgetiert
912000	Rücklagen (soweit nicht aufteilbar)							
2/912000+895009	Entnahmen von allgemeinen Haushaltsrücklagen (ohne ZMR)	EHH	502 117,52	0,00	0,00	502 117,52	502 117,52	Teilauflösung Eröffnungsrücklage um negatives Nettoergebnis auszugleichen
920000	Ausschließliche Gemeindeabgaben							
2/920000+850000	Aufschließungsbeiträge	EHH	90 802,95	51 700,00	0,00	39 102,95	39 102,95	mehr Aufschließungsbeiträge
	Aufschließungsbeiträge	FHH	92 902,95	51 700,00	0,00	41 202,95	41 202,95	mehr Aufschließungsbeiträge
921000	Zwischen Ländern und Gemeinden geteilte Abgaben							
2/921000+834000	Fremdenverkehrsabgaben (Interessent)	EHH	0,00	98 700,00	0,00	-98 700,00	-98 700,00	VRV konforme Verbuchung - siehe 2/9210+8610
	Fremdenverkehrsabgaben (Interessent)	FHH	0,00	98 700,00	0,00	-98 700,00	-98 700,00	VRV konforme Verbuchung - siehe 2/9210+8610
2/921000+861000	Ersatzzahlung Interessentenbeitrag (Land NÖ)	EHH	98 724,98	0,00	0,00	98 724,98	98 724,98	VRV konforme Verbuchung - Budgetierung siehe 2/9210+8340
	Ersatzzahlung Interessentenbeitrag (Land NÖ)	FHH	98 724,98	0,00	0,00	98 724,98	98 724,98	VRV konforme Verbuchung - Budgetierung siehe 2/9210+8340
2/921000+861100	Zuschlag zur Bundesautomaten- und VLT-Abgabe (Land NÖ)	EHH	24 417,25	0,00	0,00	24 417,25	24 417,25	Auszahlung vom Land NÖ - Gemeindeanteil Wettterminal und Zuschlag Bundesautomaten
	Zuschlag zur Bundesautomaten- und VLT-Abgabe (Land NÖ)	FHH	24 417,25	0,00	0,00	24 417,25	24 417,25	Auszahlung vom Land NÖ - Gemeindeanteil Wettterminal und Zuschlag Bundesautomaten

Haushaltskonto	Bezeichnung	HH	Buchungen	- Voranschlag	- Übertragung	= Abweichung	Betrag	Beschluss und Begründung
940000	Bedarfszuweisungen							
2/940000+860000	Bedarfszuweisung Bund gem. § 6 Abs. 1 KIG 2023	EHH	34 035,00	0,00	0,00	34 035,00	34 035,00	Land NÖ Rückzahlung Kommunale Impfkampagne
	Bedarfszuweisung Bund gem. § 6 Abs. 1 KIG 2023	FHH	34 035,00	0,00	0,00	34 035,00	34 035,00	Land NÖ Rückzahlung Kommunale Impfkampagne
2/940000+861000	Bedarfszuweisung Land gem. §26 FAG 2017	EHH	12 930,92	0,00	0,00	12 930,92	12 930,92	Land NÖ Auszahlung Garantiebeitrag (Teil der ehem. Glückspielautomatenabgabe)
	Bedarfszuweisung Land gem. §26 FAG 2017	FHH	12 930,92	0,00	0,00	12 930,92	12 930,92	Land NÖ Auszahlung Garantiebeitrag (Teil der ehem. Glückspielautomatenabgabe)
2/940000+871100	Gemeinde-Bedarfszuweisungsmittel	EHH	40 370,84	0,00	0,00	40 370,84	40 370,84	Auszahlung BZ II Mittel (Härteausgleich) - Entlastungspaket
	Gemeinde-Bedarfszuweisungsmittel	FHH	40 370,84	0,00	0,00	40 370,84	40 370,84	Auszahlung BZ II Mittel (Härteausgleich) - Entlastungspaket
	Summe Mittelaufbringung Ergebnishaushalt		830 706,98	246 300,00	0,00	584 406,98	584 406,98	
	Summe Mittelaufbringung Finanzierungshaushalt		475 876,61	2 003 100,00	0,00	-1 527 223,39	-1 527 223,39	

Mittelverwendung Abweichung über 10 000,00 und mehr als 50,00%

164000	Förderung der Brandbekämpfung und Brandverhütung							
1/164000-346100	Tilgung Bankdarlehen HLF2	FHH	0,00	16 200,00	0,00	-16 200,00	-16 200,00	noch keine Darlehensaufnahme, da Fahrzeug 2023 nicht geliefert wurde
164200	Feuerwehr Ankauf HLF2							
5/164200-040000	Ankauf HLF2	FHH	0,00	555 000,00	0,00	-555 000,00	-555 000,00	Fahrzeug wurde noch nicht ausgeliefert
179000	Sonstige Einrichtungen und Maßnahmen							
1/179000-720000	Kostenersätze Wihof	EHH	13 010,35	1 000,00	0,00	12 010,35	12 010,35	mehr Eigenleistung Wihof (Unwetter - Hochwasser)
	Kostenersätze Wihof	FHH	13 010,35	1 000,00	0,00	12 010,35	12 010,35	mehr Eigenleistung Wihof (Unwetter - Hochwasser)
1/179000-768000	Förderung von Hochwasserschutzmaßnahmen	EHH	2 500,53	15 000,00	0,00	-12 499,47	-12 499,47	weniger Förderansuchen
	Förderung von Hochwasserschutzmaßnahmen	FHH	2 500,53	15 000,00	0,00	-12 499,47	-12 499,47	weniger Förderansuchen

Haushaltskonto	Bezeichnung	HH	Buchungen	- Voranschlag	- Übertragung	= Abweichung	Betrag	Beschluss und Begründung
240000	Kindergarten Breiteneicher Straße							
1/240000-650100	Zinsen Bankdarlehen (Aufstockung)	EHH	880,60	11 300,00	0,00	-10 419,40	-10 419,40	Darlehenszuzahlung erst Ende 11/23 notwendig = weniger Zinsenvorschreibung
	Zinsen Bankdarlehen (Aufstockung)	FHH	880,60	11 300,00	0,00	-10 419,40	-10 419,40	Darlehenszuzahlung erst Ende 11/23 notwendig = weniger Zinsenvorschreibung
1/240000-680000	Planmäßige Abschreibung	EHH	55 123,29	29 100,00	0,00	26 023,29	26 023,29	Abschreibung zu niedrig budgetiert
240100	Kindergarten Handel-Mazzetti-Weg							
1/240100-614000	Gebäudeinstandhaltung	EHH	944,79	12 000,00	0,00	-11 055,21	-11 055,21	budgetierter Beleuchtungstausch (Umstellung auf LED) wurde nicht gemacht
	Gebäudeinstandhaltung	FHH	748,12	12 000,00	0,00	-11 251,88	-11 251,88	budgetierter Beleuchtungstausch (Umstellung auf LED) wurde nicht gemacht
320000	Musikschule							
1/320000-614000	Gebäudeinstandhaltung	EHH	20 201,96	63 900,00	0,00	-43 698,04	-43 698,04	Fenstertausch auf 2024 verschoben
	Gebäudeinstandhaltung	FHH	19 453,62	63 900,00	0,00	-44 446,38	-44 446,38	Fenstertausch auf 2024 verschoben
321000	Einrichtungen der Musikpflege							
1/321000-728000	Entgelte für sonstige Leistungen	EHH	0,00	20 000,00	0,00	-20 000,00	-20 000,00	keine Ausgaben
	Entgelte für sonstige Leistungen	FHH	0,00	20 000,00	0,00	-20 000,00	-20 000,00	keine Ausgaben
519100	Sonstige Einrichtungen und Maßnahmen							
1/519100-722000	Rückersätze von Erträgen	EHH	34 035,00	0,00	0,00	34 035,00	34 035,00	Land NÖ Rückforderung Beitrag Kommunale Impfkampagne
	Rückersätze von Erträgen	FHH	34 035,00	0,00	0,00	34 035,00	34 035,00	Land NÖ Rückforderung Beitrag Kommunale Impfkampagne
520000	Natur- und Landschaftsschutz							
1/520000-600000	Strom (E-Tankstelle)	EHH	3 227,57	16 800,00	0,00	-13 572,43	-13 572,43	Stromtankstelle am Rathausplatz ab 12/22 kostenpflichtig = weniger Stromkosten

Haushaltskonto	Bezeichnung	HH	Buchungen	- Voranschlag	- Übertragung	= Abweichung	Betrag	Beschluss und Begründung
1/520000-600000	Strom (E-Tankstelle)	FHH	3 227,57	16 800,00	0,00	-13 572,43	-13 572,43	Stromtankstelle am Rathausplatz ab 12/22 kostenpflichtig = weniger Stromkosten
1/520000-728000	Klimabündnisaktivitäten	EHH	20 558,05	7 000,00	0,00	13 558,05	13 558,05	Finanzierung über HH-Konto 1/5200-7282 Unterstützung der Klimaneutralität
	Klimabündnisaktivitäten	FHH	20 558,05	7 000,00	0,00	13 558,05	13 558,05	Finanzierung über HH-Konto 1/5200-7282 Unterstützung der Klimaneutralität
1/520000-728200	Unterstützung der Klimaneutralität	EHH	0,00	35 000,00	0,00	-35 000,00	-35 000,00	Verbuchung sämtlicher Kosten auf 1/5200-7280 bzw. Comet Projekt 1/5200-7551
	Unterstützung der Klimaneutralität	FHH	0,00	35 000,00	0,00	-35 000,00	-35 000,00	Verbuchung sämtlicher Kosten auf 1/5200-7280 bzw. Comet Projekt 1/5200-7551
1/520000-728300	Projekt "Innovative Energiegemeinschaften"	EHH	0,00	28 200,00	0,00	-28 200,00	-28 200,00	Abrechnung auf 2024 verschoben
	Projekt "Innovative Energiegemeinschaften"	FHH	0,00	28 200,00	0,00	-28 200,00	-28 200,00	Abrechnung auf 2024 verschoben
1/520000-755200	"COMET" Projekt	EHH	12 000,00	0,00	0,00	12 000,00	12 000,00	Finanzierungsbeitrag lt. Vertrag für COMET-Projekt, Finanzierung über HH-Konto 1/5200-7282 Unterstützung der Klimaneutralität GR Beschluss 27.09.2023
	"COMET" Projekt	FHH	12 000,00	0,00	0,00	12 000,00	12 000,00	Finanzierungsbeitrag lt. Vertrag für COMET-Projekt, Finanzierung über HH-Konto 1/5200-7282 Unterstützung der Klimaneutralität GR Beschluss 27.09.2023
1/520000-768000	Ökoenergieförderung	EHH	135 287,00	60 000,00	0,00	75 287,00	75 287,00	viele Ökoförderansuchen (PV-Anlagen)
	Ökoenergieförderung	FHH	135 287,00	60 000,00	0,00	75 287,00	75 287,00	viele Ökoförderansuchen (PV-Anlagen)
1/520000-768200	Förderung von Dach- und Fassadenbegrünungen	EHH	0,00	10 000,00	0,00	-10 000,00	-10 000,00	keine Förderansuchen
	Förderung von Dach- und Fassadenbegrünungen	FHH	0,00	10 000,00	0,00	-10 000,00	-10 000,00	keine Förderansuchen
612000	Gemeindestraßen							
1/612000-005000	Anlagen zu Straßenbauten	FHH	0,00	25 000,00	0,00	-25 000,00	-25 000,00	Geländer bei Haugensteiner nicht gemacht
612500	Straßenbau Zeiselgraben							
5/612500-002000	Straßenbauten	FHH	0,00	46 300,00	0,00	-46 300,00	-46 300,00	Projekt noch nicht abgerechnet

Haushaltskonto	Bezeichnung	HH	Buchungen	- Voranschlag	- Übertragung	= Abweichung	Betrag	Beschluss und Begründung
616300	Zwieselprojekt (Bauphase II)							
5/616300-002000	Straßenbauten	FHH	0,00	20 100,00	0,00	-20 100,00	-20 100,00	Projekt noch nicht abgerechnet
639100	Hangwässerschutzmaßnahmen							
5/639100-004000	Planungskosten (Schulberg, Brauereisiedl., Sedlmayr-Gr., Breitereicher Str., Rottenhauser Str.)	FHH	25 794,18	535 700,00	0,00	-509 905,82	-509 905,82	Projekt noch nicht abgerechnet bzw. teilweise Verbuchung auf anderen HH-Konten (VRV-konforme Verbuchung)
5/639100-042000	mobiler Hochwasserschutz, Pumpen, etc.	FHH	15 224,03	0,00	0,00	15 224,03	15 224,03	Budgetierung unter HH-Konto 5/6391-0040; VRV-konforme Verbuchung
5/639100-280000	Geleistete Anzahlungen für Anlagen (Rückhaltebecken Krüglinger Straße)	FHH	86 971,16	0,00	0,00	86 971,16	86 971,16	Budgetierung unter HH-Konto 5/6391-0040; wegen Kofinanzierung unter -2800 zu verbuchen
771000	Adventmarkt							
1/771000-400000	Geringwertige Wirtschaftsgüter (GWG)	EHH	16 479,46	4 800,00	0,00	11 679,46	11 679,46	Ankauf Adventhäferl (7.532) Finanzierung über Verstärkungsmittel StR Beschluss vom 20.9.2023; Erweiterung der Weihnachtsbeleuchtung (6.732) Finanzierung über Einsparung HH-Konto 1/7710-6181
	Geringwertige Wirtschaftsgüter (GWG)	FHH	16 479,46	4 800,00	0,00	11 679,46	11 679,46	Ankauf Adventhäferl (7.532) Finanzierung über Verstärkungsmittel StR Beschluss vom 20.9.2023; Erweiterung der Weihnachtsbeleuchtung (6.732) Finanzierung über Einsparung HH-Konto 1/7710-6181
1/771000-618100	Instandhaltungen Adventmarkt Hütten,...	EHH	3 531,94	15 000,00	0,00	-11 468,06	-11 468,06	weniger Instandhaltungen notwendig - dafür Mehrausgaben bei 1/7710-4000 für die Erweiterung der Weihnachtsbeleuchtung
	Instandhaltungen Adventmarkt Hütten,...	FHH	3 535,92	15 000,00	0,00	-11 464,08	-11 464,08	weniger Instandhaltungen notwendig - dafür Mehrausgaben bei 1/7710-4000 für die Erweiterung der Weihnachtsbeleuchtung
789100	Stadtmarketing							
1/789100-413000	Ankauf Baumwolltaschen	EHH	0,00	10 000,00	0,00	-10 000,00	-10 000,00	kein Ankauf
	Ankauf Baumwolltaschen	FHH	0,00	10 000,00	0,00	-10 000,00	-10 000,00	kein Ankauf
1/789100-728300	StartUp Förderprogramm	EHH	5 758,09	30 000,00	0,00	-24 241,91	-24 241,91	weniger Förderanträge

Rechnungsabschluss 2023

Stadtgemeinde Wieselburg

Erläuterung Abweichung gegenüber Ergebnis- und Finanzierungsvoranschlag

Haushaltskonto	Bezeichnung	HH	Buchungen	- Voranschlag	- Übertragung	= Abweichung	Betrag	Beschluss und Begründung
1/789100-728300	StartUp Förderprogramm	FHH	5 758,09	30 000,00	0,00	-24 241,91	-24 241,91	weniger Förderanträge
815000	Park- und Gartenanlagen, Kinderspielplätze							
1/815000-006000	Gestaltung Sitzplätze,...	FHH	70 379,14	22 300,00	0,00	48 079,14	48 079,14	Bepflanzungsprojekt Getreidestraße - Finanzierung über Verstärkungsmittel StR Beschluss 16.8.2023
1/815000-006300	Ankauf von Spielgeräten	FHH	14 348,15	0,00	0,00	14 348,15	14 348,15	Spielgerät Schlosspark und Fußballtore Neubaugasse - Finanzierung über Verstärkungsmittel StR Beschluss 20.09.2023
816000	Öffentliche Beleuchtung							
1/816000-005000	Errichtung Straßenbeleuchtung	FHH	0,00	15 000,00	0,00	-15 000,00	-15 000,00	Straßenbeleuchtung für neue Schutzwege lt. StR Beschluss 20.9.2023 für 2024 beauftragt
831000	Bad- und Erholungszentrum							
1/831000-050000	Sonderanlagen	FHH	1 400,00	206 400,00	0,00	-205 000,00	-205 000,00	beauftragte PV-Anlage noch nicht fertig
1/831000-619000	Instandhaltung von Sonderanlagen	EHH	50 435,59	25 000,00	0,00	25 435,59	25 435,59	Tausch Dampfgeneratoren Sauna notwendig
	Instandhaltung von Sonderanlagen	FHH	50 080,25	25 000,00	0,00	25 080,25	25 080,25	Tausch Dampfgeneratoren Sauna notwendig
840000	Grundbesitz							
1/840000-610000	Instandhaltung von Grund und Boden	EHH	338,37	80 300,00	0,00	-79 961,63	-79 961,63	beauftragte Rodungsarbeiten Breiteneiche Straße verschoben; Errichtung Schrebergärten auf 2024 verschoben
	Instandhaltung von Grund und Boden	FHH	338,37	80 300,00	0,00	-79 961,63	-79 961,63	beauftragte Rodungsarbeiten Breiteneiche Straße verschoben; Errichtung Schrebergärten auf 2024 verschoben
1/840000-650100	Zinsen Optionsvertrag	EHH	94 197,21	30 000,00	0,00	64 197,21	64 197,21	Vorschreibung Zeitraum 5/21 bis 12/23; Zinssatzerhöhung
	Zinsen Optionsvertrag	FHH	94 197,21	30 000,00	0,00	64 197,21	64 197,21	Vorschreibung Zeitraum 5/21 bis 12/23; Zinssatzerhöhung
851110	Regenwasserplan							
5/851110-070000	Erstellung Regenwasserplan	FHH	0,00	68 000,00	0,00	-68 000,00	-68 000,00	Projekt noch nicht abgerechnet

Haushaltskonto	Bezeichnung	HH	Buchungen	- Voranschlag	- Übertragung	= Abweichung	Betrag	Beschluss und Begründung
851300	ABA BA 17 - BVW Gründe							
5/851300-004000	Errichtungskosten	FHH	16 070,48	65 200,00	0,00	-49 129,52	-49 129,52	Projekt noch nicht abgerechnet
853100	Wohn- und Geschäftsgebäude (Hausverwaltung)							
1/853100-614000	Gebäudeinstandhaltung - Siedlungsgen.	EHH	28 987,75	8 000,00	0,00	20 987,75	20 987,75	Sanierung Wohnung Hauptplatz 7 wegen Auszug notwendig (Schadensbehebung)
	Gebäudeinstandhaltung - Siedlungsgen.	FHH	28 987,75	8 000,00	0,00	20 987,75	20 987,75	Sanierung Wohnung Hauptplatz 7 wegen Auszug notwendig (Schadensbehebung)
970000	Verstärkungsmittel							
1/970000-729000	Sonstige Ausgaben	EHH	0,00	300 000,00	0,00	-300 000,00	-300 000,00	tatsächliche Kosetn auf den HH-Konten lt. VRV verbucht
	Sonstige Ausgaben	FHH	0,00	300 000,00	0,00	-300 000,00	-300 000,00	tatsächliche Kosetn auf den HH-Konten lt. VRV verbucht
Summe Mittelverwendung Ergebnishaushalt			497 497,55	812 400,00	0,00	-314 902,45	-314 902,45	
Summe Mittelverwendung Finanzierungshaushalt			671 265,03	2 358 500,00	0,00	-1 687 234,97	-1 687 234,97	

Seite	Inhalt
3	Kundmachung
9	Vorbericht
23	Nachweis der liquiden Mittel (Kassenbestand)
27	Ergebnishaushalt Gesamt 1. Ebene (Anlage 1a) - interne Vergütungen enthalten
31	Ergebnishaushalt Gesamt 1. und 2. Ebene (Anlage 1a) - interne Vergütungen enthalten
35	Ergebnishaushalt Bereichsbudget 1. und 2. Ebene (Anlage 1a)
57	Finanzierungshaushalt Gesamt 1. Ebene (Anlage 1b) - interne Vergütungen enthalten
61	Finanzierungshaushalt Bereichsbudget 1. und 2. Ebene (Anlage 1b)
103	Finanzierungshaushalt Gesamt 1. und 2. Ebene (Anlage 1b) - interne Vergütungen enthalten
109	Vermögenshaushalt (Anlage 1c)
115	Haushaltspotential
121	Ergebnis- und Finanzierungsrechnung Detailnachweis
239	Nachweis der Investitionstätigkeit
273	Nachweis Kundenforderungen
279	Nachweis Lieferantenverbindlichkeiten
289	Nettovermögensveränderungsrechnung (Anlage 1d)
293	Darstellung Ergebnishaushalt § 1 Abs. 2 (Anlage 1e)
297	Darstellung Vermögenshaushalt § 1 Abs. 2 (Anlage 1f)
301	Nachweis über Transferzahlungen (Anlage 6a)
309	Nachweis über Haushaltsrücklagen und Zahlungsmittelreserven (Anlage 6b)
313	Einzelnachweis über Finanzschulden und Schuldendienst (Anlage 6c)
321	Nachweis über gegebene Darlehen
325	Nachweis über hausinterne Vergütungen (Anlage 6f)
329	Anlagenspiegel Einzelkonten (Anlage 6g)
371	Anlagenspiegel Einzelkonten Kapitaltransfer (Anlage 6g)
381	Liste der nicht bewerteten Kulturgüter (Anlage 6h)
385	Leasingspiegel (Anlage 6i)
389	Nachweis über unmittelbare Beteiligungen der Gebietskörperschaft (Anlage 6j)
393	Rückstellungsspiegel (Anlage 6q)
397	Haftungsnachweis (Anlage 6r)
401	Einzelnachweis über die nicht voranschlagswirksame Gebarung gemäß § 12 (Anlage 6t)
407	Personaldaten iSd ÖStp (Anlage 4)

Seite	Inhalt
411	Dienstpostenplan
415	Nachweis über Personalaufwand
419	Nachweis Vermögen mit abgeänderter Nutzungsdauer
423	Querschnitt (Anlage 5b)
429	Nachweis Vereinsmitgliedschaften
433	Erläuterung Abweichung gegenüber Ergebnis- und Finanzierungsvoranschlag