



Stadtgemeinde Wieselburg
Voranschlag 2024

Kundmachung

**STADTGEMEINDE
WIESELBURG**

Postleitzahl 3250
Politischer Bezirk Scheibbs
Land NÖ

Einwohnerzahl 4623 (Stand per 31.10.2022)
Flächenausmaß 5,42 km²

**VORANSCHLAG
FÜR DAS
HAUSHALTSJAHR
2024**

Stadtgemeinde: Wieselburg
Politischer Bezirk: Scheibbs
Land: Niederösterreich

ÖFFENTLICHE KUNDMACHUNG

Der Entwurf des Voranschlages für das Haushaltsjahr 2024 liegt in der Zeit vom 20. November 2023 bis 4. Dezember 2023 während der Amtsstunden beim Gemeindeamt zur allgemeinen Einsichtnahme auf.

Innerhalb der Auflagefrist kann jedes Gemeindemitglied schriftliche Erinnerungen dazu beim Gemeindeamt einbringen.

Die öffentliche Sitzung des Gemeinderates über den Voranschlag 2024 findet am 13. Dezember 2023, um 18.30 Uhr in Wieselburg, Rathaus, statt.

Der Bürgermeister



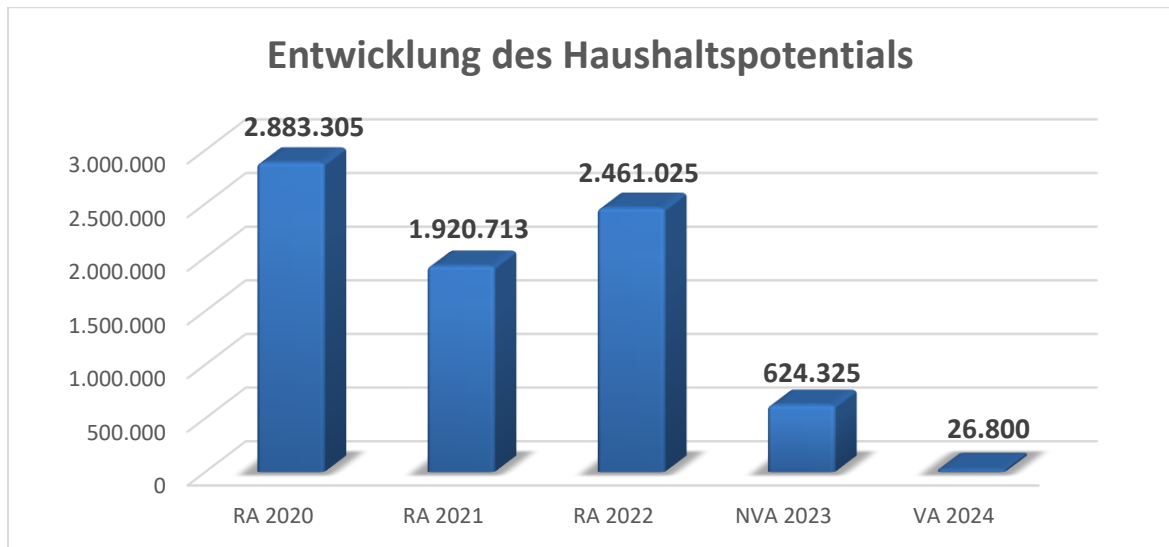
Dr. Josef Leitner

Angeschlagen am: 20. November 2023
Abgenommen am: 05. Dezember 2023

Vorbericht

Vorbericht zum Voranschlag 2024 gemäß § 3 der NÖ Gemeindehaushaltsverordnung (NÖ GHVO)

Entwicklung des Haushaltspotentials



Erläuterung:

Das Haushaltspotential hat seine Grundlage in § 67 Z. 11 der NÖ Gemeindeordnung 1973 (NÖ GO 1973) und ist erstmals im Voranschlag 2020 auszuweisen.

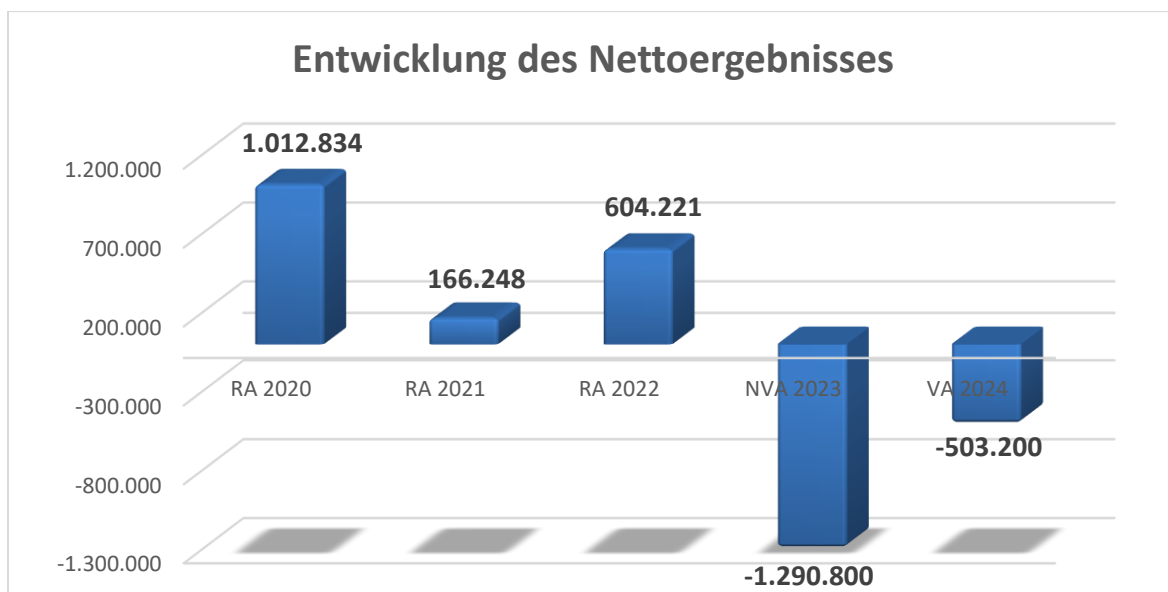
Im Wert des Voranschlag 2024 ist das kumulierte Haushaltspotential zum 31.12.2023 gemäß 1. Nachtragsvoranschlag 2023 enthalten.

Haushaltspotential: Differenz der wiederkehrenden Mittelaufbringungen abzüglich der wiederkehrenden Mittelverwendungen unter Berücksichtigung der entsprechenden Forderungen und Verbindlichkeiten und stellen die frei verfügbaren Eigenmittel der Gemeinde dar.

Das Haushaltspotential ist eine wichtige Kenngröße und gibt die aktuelle Leistungsfähigkeit der Gemeinde wieder. Das schafft Vergleichbarkeit mit der bisherigen Rechtslage, aus der Überschüsse und Abgänge abzuleiten waren und dient der Transparenz.

Wenn das Haushaltspotential innerhalb des Zeitraumes des mittelfristigen Finanzplanes laufend negativ ist, ist ein Haushaltskonsolidierungskonzept zu erstellen (§ 72b Abs. 1 Z. 2 NÖ GO 1973).

Entwicklung des Nettoergebnisses



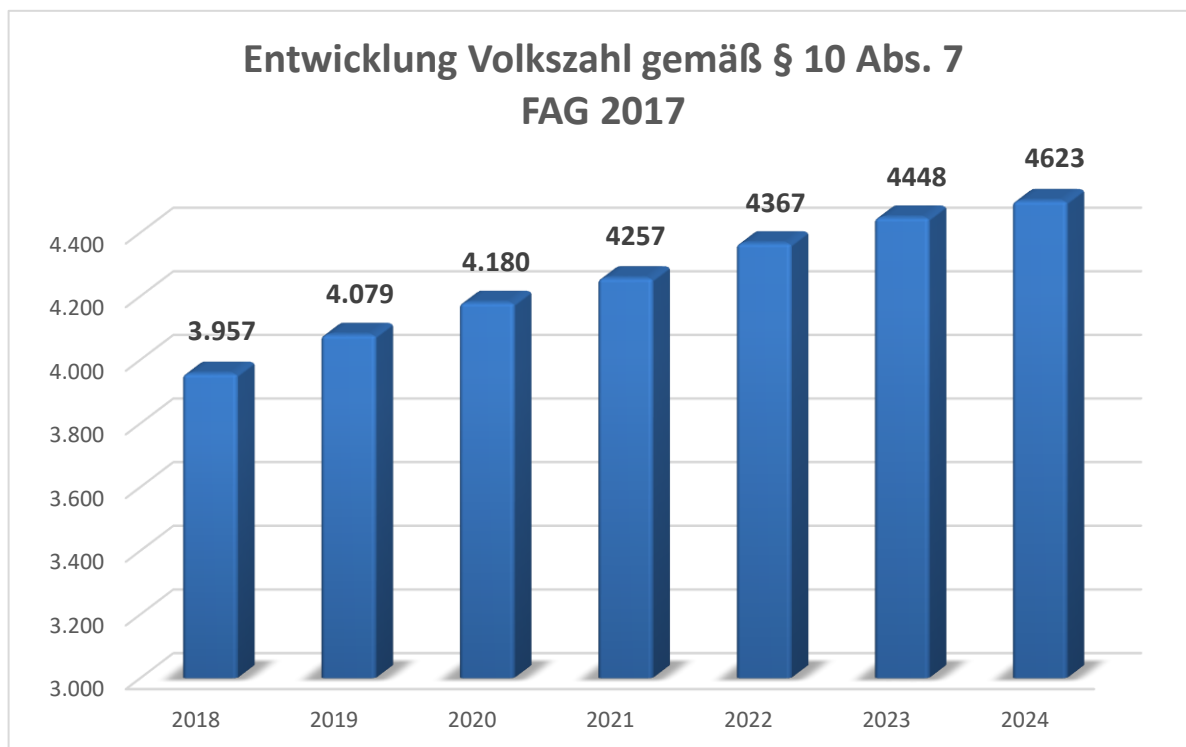
Erläuterung:

Beim Nettoergebnis handelt es sich um das Ergebnis des Ergebnisvoranschlags und ist erstmals für das Haushaltsjahr 2020 auszuweisen.

Ein positives Nettoergebnis bedeutet, dass die Erträge voraussichtlich ausreichend sein werden, die Aufwendungen für die kommunalen Leistungen (inklusive des Werteverzehrs des Anlagevermögens in Form der Abschreibungen) abzudecken.

Ein negatives Nettoergebnis heißt, dass dies nicht zur Gänze (in der Höhe des negativen Wertes) möglich ist.

Entwicklung der Volkszahl gemäß § 10 Abs. 7 FAG 2017

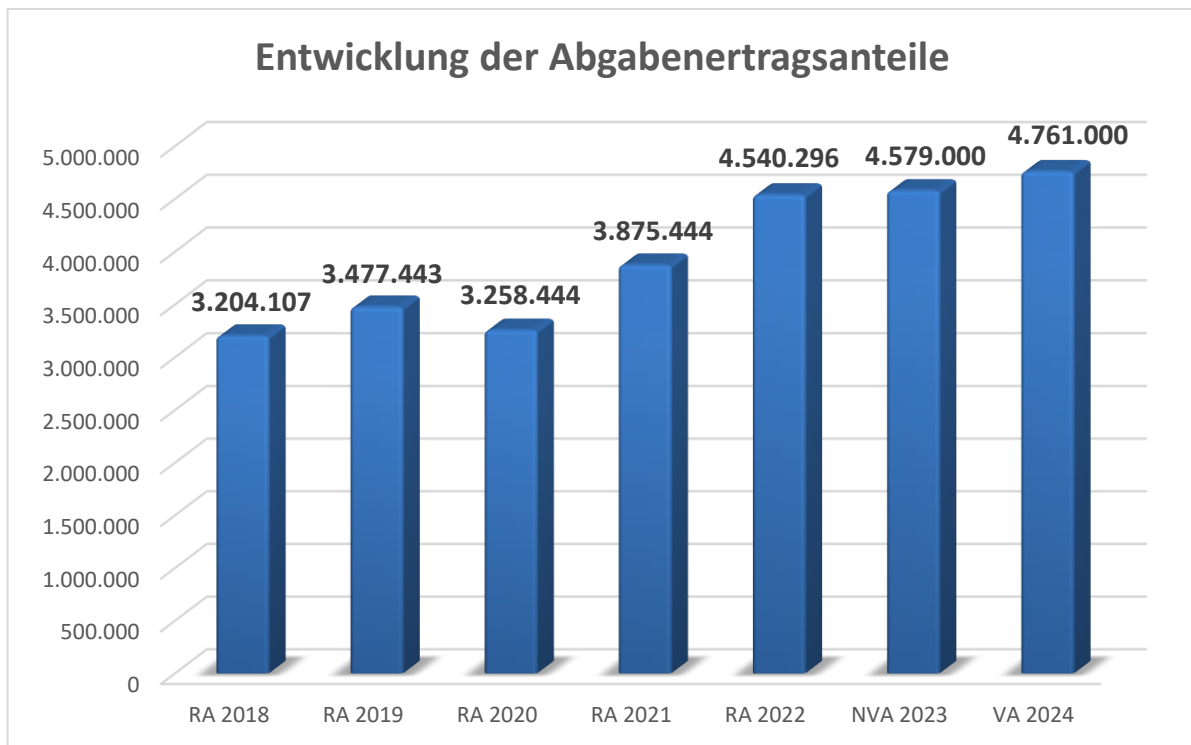


Erläuterung:

Die Volkszahl gemäß § 10 Abs. 7 FAG 2017 wird jährlich von der Bundesanstalt Statistik Austria zum Stichtag 31. Oktober festgestellt und wirkt mit dem Beginn des übernächsten Kalenderjahres. Sie dient für die Berechnung der Abgabenertragsanteile und darf nicht automatisch mit der Volkszahl für die Berechnung der Gemeinderatsmandate verwechselt werden.

Eine Erhöhung bzw. Verminderung der Volkszahl (jährlich) ist ein wesentlicher Indikator für die Berechnung der Abgabenertragsanteile.

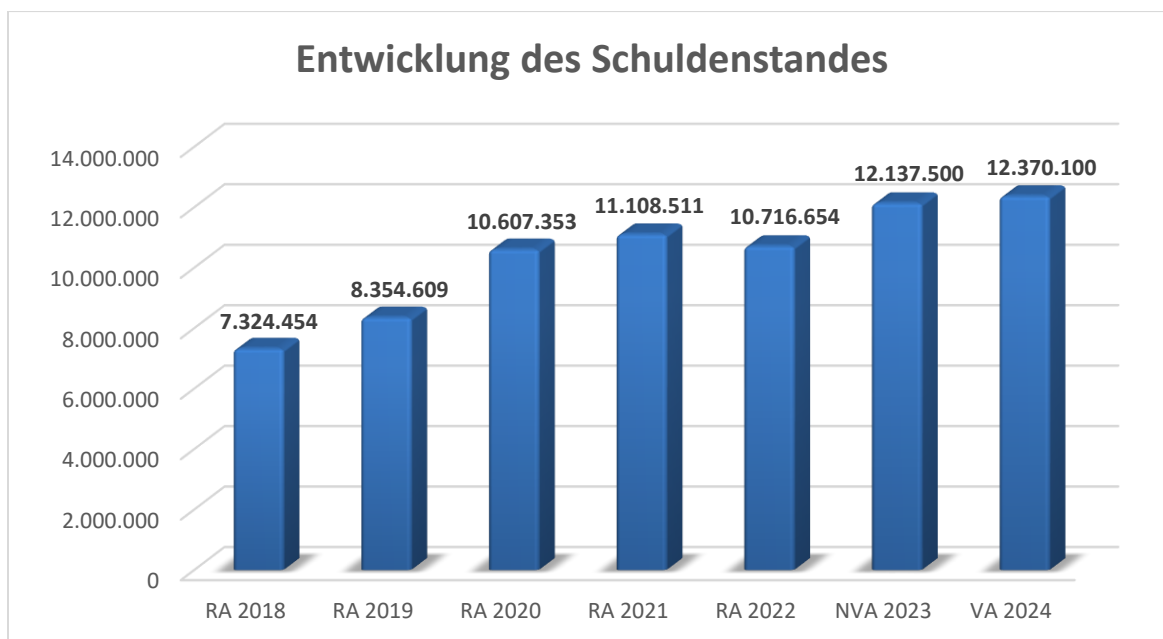
Entwicklung der Abgabenertragsanteile



Erläuterung:

Die Gebietskörperschaften (Bund, Länder und Gemeinden) erhalten auf Basis des aktuellen Finanzausgleichs aus den gemeinschaftlichen Bundesabgaben (z.B. Umsatzsteuer, Körperschaftssteuer, Lohnsteuer, Versicherungssteuer, Mineralölsteuer, Normverbrauchsabgabe, Tabaksteuer udgl.) entsprechende Anteile. Im Bereich der Gemeinden spielen dabei die Volkszahl und der abgestufte Bevölkerungsschlüssel eine besondere Rolle. Die sogenannten „Abgabenertragsanteile“ bilden in den meisten Gemeinden die wichtigste Einnahmequelle.

Entwicklung des Schuldenstandes



Erläuterung:

Die Entwicklung des Schuldenstandes zeigt auf, inwieweit der Schuldenstand über die Jahre erhöht oder reduziert wird.

Begründung:

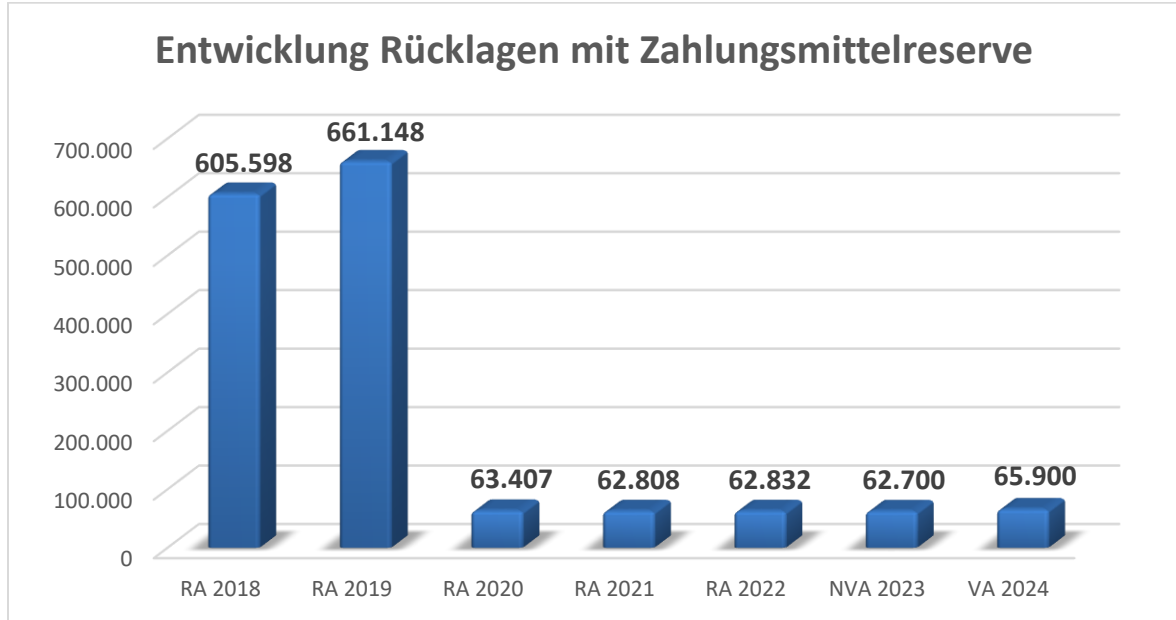
Im Jahr 2024 ist die Finanzierung folgender Projekte vorgesehen:

- Grundankauf
- Hangwässerschutzmaßnahmen
- Außenspielgeräte Kindergarten Breiteneicher Straße
- Mobile Pumptrackanlage
- Straßenbau Nebenanlagen Hauptplatz
- Straßenbeleuchtung Schutzwege
- Sanierung Sprungbecken Freibad

Entwicklung der Rücklagen mit und ohne Zahlungsmittelreserve

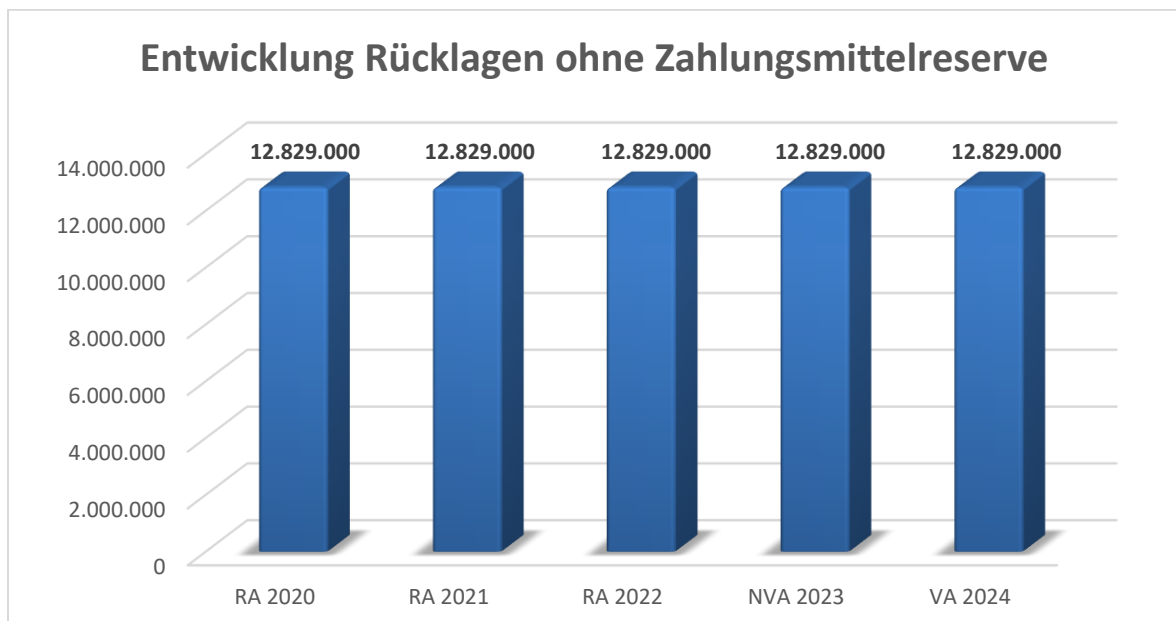
Erläuterung:

Die Entwicklung der Rücklagen zeigt an, inwieweit Rücklagen vorhanden sind und ob Rücklagen aufgebaut bzw. aufgebraucht werden.



Begründung:

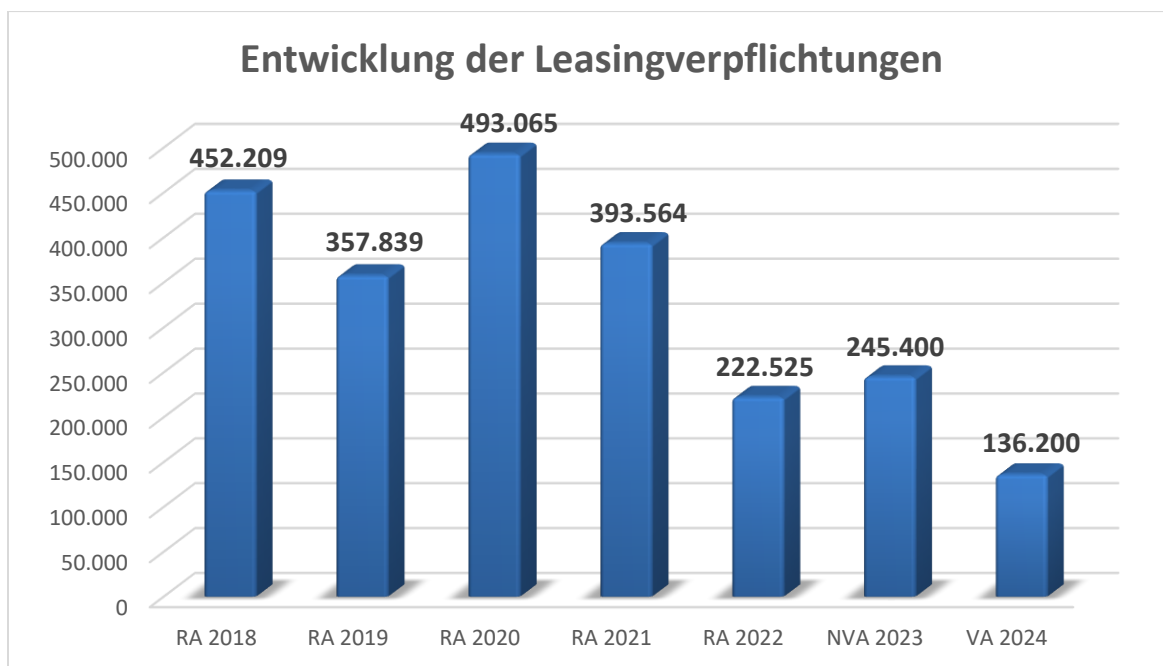
Im Jahr 2024 werden keine Rücklagen aufgelöst.



Begründung:

Per 1.1.2020 wurde eine Eröffnungsrücklage ohne Zahlungsmittelreserve in Höhe von EUR 12,829.000,00 gemäß § 7 Abs. 2 Z 1 NÖ Gemeindehaushaltsverordnung gebildet.

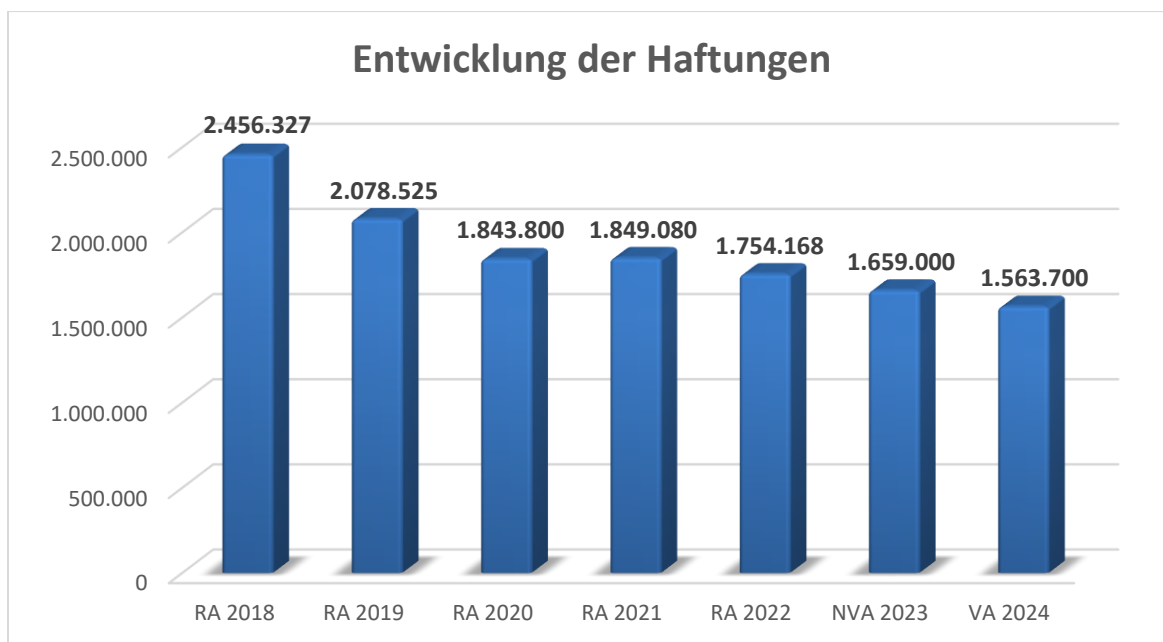
Entwicklung der Leasingverpflichtungen



Erläuterung:

Bei den Leasingverpflichtungen handelt es sich nicht um Finanzschulden (z.B. Darlehen), sondern um Verwaltungsschulden. Unabhängig davon stellen Leasingverbindlichkeiten Leistungsverpflichtungen für die Gemeinden dar und sind daher bei einer allfälligen Finanzlagenberechnung entsprechend zu berücksichtigen.

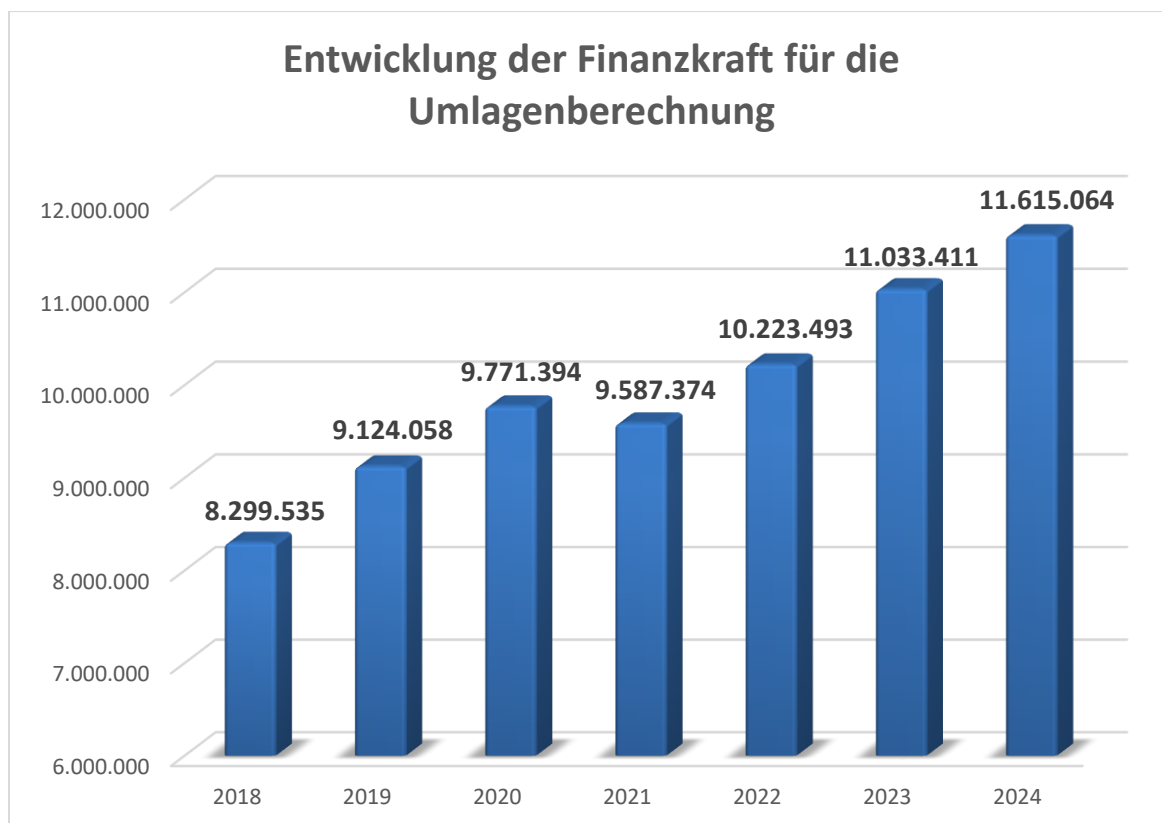
Entwicklung der Haftungen



Erläuterung:

Eine Gemeinde darf Bürgschaften und sonstige Haftungen nur übernehmen, wenn hierfür ein besonderes Interesse der Gemeinde gegeben ist, der Schuldner nachweist, dass eine ordnungsgemäße Verzinsung und Tilgung gesichert ist, die Haftungen befristet sind, der Betrag, für den gehaftet wird, ziffernmäßig bestimmt ist und die Gemeinde den daraus folgenden Zahlungsverpflichtungen nachkommen kann (vgl. § 78 Abs. 1 NÖ Gemeindeordnung 1973).

Entwicklung der Finanzkraft für die Umlagenberechnung



Erläuterung:

Die Finanzkraft einer Gemeinde wird aus den

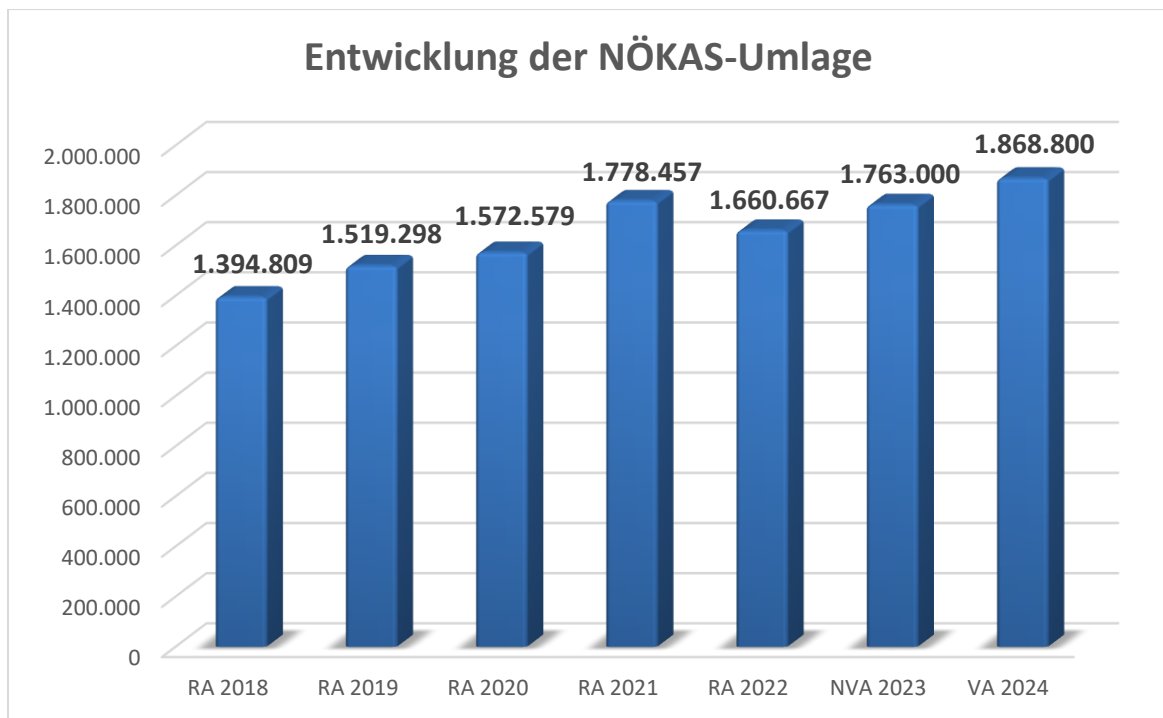
- Erträgen der ausschließlichen Gemeindeabgaben ohne die Gebühren für die Benützung von Gemeindeeinrichtungen und -anlagen und ohne die Interessentenbeiträge von Grundstückseigentümern und Anrainern und
- Ertragsanteilen an den gemeinschaftlichen Bundesabgaben ohne Spielbankenabgabe

ermittelt.

Basis für die Ermittlung der Finanzkraft sind die tatsächlichen Beträge aufgrund der Rechnungsabschlüsse.

Die Darstellung der Entwicklung der Finanzkraft für die Umlagenberechnung hat insbesondere auf die Beitragsleistung der Gemeinden zum NÖ Krankenanstaltensprengel (NÖKAS) und zur Sozialumlage Auswirkungen. Eine Erhöhung oder Reduktion/Verminderung der Finanzkraft wirkt sich unmittelbar auf die Beitragsleistung aus.

Entwicklung der NÖKAS-Umlage



Erläuterung:

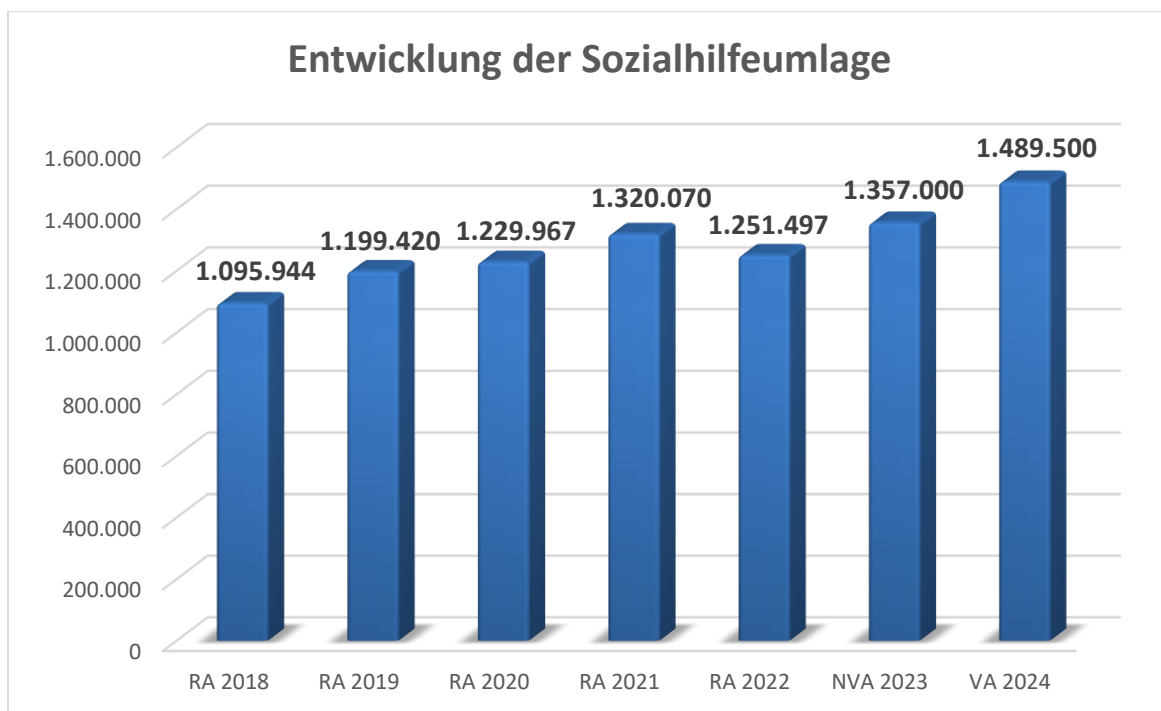
Das Landesgebiet ist Beitragsbezirk und Krankenanstaltensprengel für alle öffentlichen Krankenanstalten in Niederösterreich. Beitragsbezirk und Krankenanstaltensprengel sind ein Gemeindeverband. Dem Gemeindeverband gehören alle Gemeinden Niederösterreichs an. Der Gemeindeverband ist juristische Person, er hat seinen Sitz am Sitz der Landesregierung und trägt die Bezeichnung "NÖ Krankenanstaltensprengel" (§ 61 Abs. 1 NÖ Krankenanstaltengesetz - NÖ KAG).

Die Gemeinden haben an den NÖ Krankenanstaltensprengel monatliche Beiträge zu leisten. Berechnungsgrundlage bilden dabei die Volkszahl und die Finanzkraft der Gemeinden. Steigerungen bei der Volkszahl und bei der Finanzkraft führen daher zu höheren Beitragsleistungen bei den Gemeinden.

Diese monatlichen Beiträge werden von den der Gemeinde gebührenden monatlichen Vorschüsse auf die Ertragsanteile an den gemeinschaftlichen Bundesabgaben einbehalten.

Ab dem Jahr 2021 ist auch der Beitrag an das Rote Kreuz (Rettungs- und Krankentransportwesen) in der NÖKAS-Umlage enthalten.

Entwicklung der Sozialhilfeumlage



Erläuterung:

Die Gemeinden haben jährlich einen Beitrag zu den vom Land zu tragenden Kosten der Sozialhilfe, die nicht durch Kostenbeitrags- und Ersatzleistungen oder durch sonstige für Zwecke der Sozialhilfe bestimmte Zuschüsse gedeckt sind, in der Höhe von 50 % an das Land zu entrichten (§ 44 NÖ Sozialhilfe-Ausführungsgesetz – NÖ SAG).

Die Leistungen für die Sozialhilfe-Umlage werden von der Landesregierung auf die einzelnen Gemeinden nach ihrer Finanzkraft (Finanzkraft für die Umlagenberechnung) aufgeteilt.

Diese monatlichen Beiträge werden von den der Gemeinde gebührenden monatlichen Vorschüsse auf die Ertragsanteile an den gemeinschaftlichen Bundesabgaben einbehalten.

Ergebnishaushalt Gesamt 1. Ebene (Anlage 1a)
- interne Vergütungen enthalten

MVAG	Mittelverwendungs- und -aufbringungsgruppen (1. Ebene)	VA 2024	VA 2023	RA 2022
211	Erträge aus der operativen Verwaltungstätigkeit	16 979 300,00	16 541 600,00	15 526 058,29
212	Erträge aus Transfers	2 742 400,00	2 988 200,00	2 973 070,46
213	Finanzerträge	9 300,00	7 700,00	387,96
21	Summe Erträge	19 731 000,00	19 537 500,00	18 499 516,71
221	Personalaufwand	5 751 700,00	4 961 300,00	4 640 791,39
222	Sachaufwand	6 883 400,00	8 035 900,00	6 578 510,69
223	Transferaufwand	7 783 000,00	7 486 600,00	6 579 492,36
224	Finanzaufwand	438 800,00	344 600,00	96 477,80
22	Summe Aufwendungen	20 856 900,00	20 828 400,00	17 895 272,24
SA0	Saldo (0) Nettoergebnis (21 - 22)	-1 125 900,00	-1 290 900,00	604 244,47
230	Entnahmen von Haushaltsrücklagen	624 300,00	100,00	
240	Zuweisungen an Haushaltsrücklagen	1 600,00		23,85
SA01	Saldo (01) Haushaltsrücklagen (230 - 240)	622 700,00	100,00	-23,85
SA00	Saldo (00) Nettoergebnis nach Haushaltsrücklagen (Saldo 0 + Saldo 01)	-503 200,00	-1 290 800,00	604 220,62

Ergebnishaushalt Gesamt 1. und 2. Ebene (Anlage 1a)
- interne Vergütungen enthalten

MVAG	Mittelverwendungs- und aufbringungsgruppen (1. und 2. Ebene)	VA 2024	VA 2023	RA 2022
211	Erträge aus der operativen Verwaltungstätigkeit	16 979 300,00	16 541 600,00	15 526 058,29
2111	Erträge aus eigenen Abgaben	7 538 200,00	7 363 100,00	6 741 759,39
2112	Erträge aus Ertragsanteilen	4 761 000,00	4 579 000,00	4 540 296,04
2113	Erträge aus Gebühren	1 077 900,00	991 800,00	990 147,16
2114	Erträge aus Leistungen	2 241 400,00	2 101 200,00	1 868 351,77
2115	Erträge aus Besitz und wirtschaftlicher Tätigkeit	152 000,00	144 000,00	142 716,54
2116	Erträge aus Veräußerung und sonstige Erträge	1 118 000,00	1 325 300,00	1 183 050,71
2117	Nicht finanzierungswirksame operative Erträge	90 800,00	37 200,00	59 736,68
212	Erträge aus Transfers	2 742 400,00	2 988 200,00	2 973 070,46
2121	Transferertrag von Trägern des öffentlichen Rechts	1 501 000,00	1 665 200,00	1 933 485,80
2122	Transferertrag von Beteiligungen			
2123	Transferertrag von Unternehmen (mit Finanzunternehmen)	963 900,00	1 046 600,00	778 433,33
2124	Transferertrag von Haushalten und Organisationen ohne Erwerbscharakter	31 200,00	31 100,00	42 329,95
2125	Transferertrag vom Ausland			
2126	Investitions- und Tilgungszuschüsse zwischen Unternehmungen und Betrieben der Gebietskörperschaft und der Gebietskörperschaft			
2127	Nicht finanzierungswirksamer Transferertrag	246 300,00	245 300,00	218 821,38
213	Finanzerträge	9 300,00	7 700,00	387,96
2131	Erträge aus Zinsen	9 300,00	7 700,00	387,96
2132	Erträge aus Zinsen aus derivativen Finanzinstrumenten mit und ohne Grundgeschäft			
2133	Erträge aus Gewinnentnahmen von marktbestimmten Betrieben			
2134	Sonstige Finanzerträge			
2135	Erträge aus Dividenden/Gewinnausschüttungen			
2136	Sonstige nicht finanzierungswirksame Finanzerträge			
21	Summe Erträge	19 731 000,00	19 537 500,00	18 499 516,71
221	Personalaufwand	5 751 700,00	4 961 300,00	4 640 791,39
2211	Personalaufwand (Bezüge, Nebengebühren, Mehrleistungen)	4 449 800,00	3 906 800,00	3 630 757,64
2212	Gesetzlicher und freiwilliger Sozialaufwand	1 160 000,00	1 034 800,00	898 934,90
2213	Sonstiger Personalaufwand			
2214	Nicht finanzierungswirksamer Personalaufwand	141 900,00	19 700,00	111 098,85
222	Sachaufwand	6 883 400,00	8 035 900,00	6 578 510,69
2221	Gebrauchs- und Verbrauchsgüter, Handelswaren	477 200,00	509 400,00	435 178,88
2222	Verwaltungs- und Betriebsaufwand	878 500,00	953 100,00	533 027,20
2223	Leasing- und Mietaufwand	356 400,00	421 700,00	414 118,22
2224	Instandhaltung	592 600,00	776 500,00	588 917,35
2225	Sonstiger Sachaufwand	2 773 200,00	3 618 300,00	2 849 104,32
2226	Nicht finanzierungswirksamer Sachaufwand	1 805 500,00	1 756 900,00	1 758 164,72

MVAG	Mittelverwendungs- und aufbringungsgruppen (1. und 2. Ebene)	VA 2024	VA 2023	RA 2022
223	Transferaufwand	7 783 000,00	7 486 600,00	6 579 492,36
2231	Transferaufwand an Träger des öffentlichen Rechts	6 392 800,00	6 027 000,00	4 961 018,60
2232	Transferaufwand an Beteiligungen			
2233	Transferaufwand an Unternehmen (mit Finanzunternehmen)	337 800,00	427 100,00	497 344,05
2234	Transferaufwand an Haushalte und Organisationen ohne Erwerbscharakter	1 052 400,00	1 032 500,00	1 121 129,71
2235	Transferaufwand an das Ausland			
2236	Investitions- und Tilgungszuschüsse zwischen Unternehmungen und Betrieben der Gebietskörperschaft und der Gebietskörperschaft			
2237	Nicht finanzierungswirksamer Transferaufwand			
224	Finanzaufwand	438 800,00	344 600,00	96 477,80
2241	Aufwendungen für Zinsen	432 000,00	339 400,00	91 715,58
2242	Zinsen und sonstige Aufwendungen aus derivativen Finanzinstrumenten mit und ohne Grundgeschäft			
2243	Gewinnentnahmen von Unternehmungen und marktbestimmten Betrieben der Gebietskörperschaft (innerhalb der Gebietskörperschaft)			
2244	Sonstiger Finanzaufwand	6 800,00	5 200,00	4 412,22
2245	Nicht finanzierungswirksamer Finanzaufwand			350,00
22	Summe Aufwendungen	20 856 900,00	20 828 400,00	17 895 272,24
SA0	Saldo (0) Nettoergebnis (21 - 22)	-1 125 900,00	-1 290 900,00	604 244,47
230	Entnahmen von Haushaltsrücklagen	624 300,00	100,00	0,00
2301	Entnahmen von Haushaltsrücklagen	624 300,00	100,00	
240	Zuweisungen an Haushaltsrücklagen	1 600,00	0,00	23,85
2401	Zuweisungen an Haushaltsrücklagen	1 600,00		23,85
SA01	Saldo (01) Haushaltsrücklagen (230 - 240)	622 700,00	100,00	-23,85
SA00	Saldo (00) Nettoergebnis nach Haushaltsrücklagen (Saldo 0 + Saldo 01)	-503 200,00	-1 290 800,00	604 220,62

Ergebnishaushalt Bereichsbudget 1. und 2. Ebene (Anlage 1a)

Vertretungskörper und allgemeine Verwaltung (Gruppe 0)

MVAG	Mittelverwendungs- und -aufbringungsgruppen (1. und 2. Ebene)	VA 2024	VA 2023	RA 2022
211	Erträge aus der operativen Verwaltungstätigkeit	212 600,00	208 200,00	198 336,68
2111	Erträge aus eigenen Abgaben			
2112	Erträge aus Ertragsanteilen			
2113	Erträge aus Gebühren			
2114	Erträge aus Leistungen	183 200,00	180 900,00	152 929,15
2115	Erträge aus Besitz und wirtschaftlicher Tätigkeit	3 200,00	3 100,00	2 792,24
2116	Erträge aus Veräußerung und sonstige Erträge	26 200,00	24 200,00	27 555,55
2117	Nicht finanzierungswirksame operative Erträge			15 059,74
212	Erträge aus Transfers	14 200,00	13 900,00	31 372,17
2121	Transferertrag von Trägern des öffentlichen Rechts	2 500,00	2 200,00	19 780,78
2122	Transferertrag von Beteiligungen			
2123	Transferertrag von Unternehmen (mit Finanzunternehmen)			
2124	Transferertrag von Haushalten und Organisationen ohne Erwerbscharakter	5 200,00	5 200,00	5 097,64
2125	Transferertrag vom Ausland			
2126	Investitions- und Tilgungszuschüsse zwischen Unternehmungen und Betrieben der Gebietskörperschaft und der Gebietskörperschaft			
2127	Nicht finanzierungswirksamer Transferertrag	6 500,00	6 500,00	6 493,75
213	Finanzerträge	0,00	0,00	0,00
2131	Erträge aus Zinsen			
2132	Erträge aus Zinsen aus derivativen Finanzinstrumenten mit und ohne Grundgeschäft			
2133	Erträge aus Gewinnentnahmen von marktbestimmten Betrieben			
2134	Sonstige Finanzerträge			
2135	Erträge aus Dividenden/Gewinnausschüttungen			
2136	Sonstige nicht finanzierungswirksame Finanzerträge			
21	Summe Erträge	226 800,00	222 100,00	229 708,85
221	Personalaufwand	963 200,00	831 900,00	766 179,56
2211	Personalaufwand (Bezüge, Nebengebühren, Mehrleistungen)	739 300,00	660 800,00	605 546,63
2212	Gesetzlicher und freiwilliger Sozialaufwand	190 300,00	165 100,00	141 813,95
2213	Sonstiger Personalaufwand			
2214	Nicht finanzierungswirksamer Personalaufwand	33 600,00	6 000,00	18 818,98
222	Sachaufwand	778 400,00	743 700,00	662 283,63
2221	Gebrauchs- und Verbrauchsgüter, Handelswaren	38 100,00	48 400,00	27 114,89
2222	Verwaltungs- und Betriebsaufwand	73 900,00	70 200,00	56 059,65

Vertretungskörper und allgemeine Verwaltung (Gruppe 0)

MVAG	Mittelverwendungs- und -aufbringungsgruppen (1. und 2. Ebene)	VA 2024	VA 2023	RA 2022
2223	Leasing- und Mietaufwand	9 600,00	9 300,00	8 797,79
2224	Instandhaltung	3 400,00	5 600,00	10 495,02
2225	Sonstiger Sachaufwand	565 100,00	519 000,00	464 342,58
2226	Nicht finanzierungswirksamer Sachaufwand	88 300,00	91 200,00	95 473,70
223	Transferaufwand	361 800,00	349 200,00	324 956,65
2231	Transferaufwand an Träger des öffentlichen Rechts	297 100,00	286 500,00	41 099,94
2232	Transferaufwand an Beteiligungen			
2233	Transferaufwand an Unternehmen (mit Finanzunternehmen)			
2234	Transferaufwand an Haushalte und Organisationen ohne Erwerbscharakter	64 700,00	62 700,00	283 856,71
2235	Transferaufwand an das Ausland			
2236	Investitions- und Tilgungszuschüsse zwischen Unternehmungen und Betrieben der Gebietskörperschaft und der Gebietskörperschaft			
2237	Nicht finanzierungswirksamer Transferaufwand			
224	Finanzaufwand	0,00	0,00	0,00
2241	Aufwendungen für Zinsen			
2242	Zinsen und sonstige Aufwendungen aus derivativen Finanzinstrumenten mit und ohne Grundgeschäft			
2243	Gewinnentnahmen von Unternehmungen und marktbestimmten Betrieben der Gebietskörperschaft (innerhalb der Gebietskörperschaft)			
2244	Sonstiger Finanzaufwand			
2245	Nicht finanzierungswirksamer Finanzaufwand			
22	Summe Aufwendungen	2 103 400,00	1 924 800,00	1 753 419,84
SA0	Saldo (0) Nettoergebnis (21 - 22)	-1 876 600,00	-1 702 700,00	-1 523 710,99
230	Entnahmen von Haushaltsrücklagen	0,00	0,00	0,00
2301	Entnahmen von Haushaltsrücklagen			
240	Zuweisungen an Haushaltsrücklagen	0,00	0,00	0,00
2401	Zuweisungen an Haushaltsrücklagen			
SA01	Saldo (01) Haushaltsrücklagen (230 - 240)	0,00	0,00	0,00
SA00	Saldo (00) Nettoergebnis nach Haushaltsrücklagen (Saldo 0 + Saldo 01)	-1 876 600,00	-1 702 700,00	-1 523 710,99

Öffentliche Ordnung und Sicherheit (Gruppe 1)

MVAG	Mittelverwendungs- und -aufbringungsgruppen (1. und 2. Ebene)	VA 2024	VA 2023	RA 2022
211	Erträge aus der operativen Verwaltungstätigkeit	100,00	100,00	93,00
2111	Erträge aus eigenen Abgaben			
2112	Erträge aus Ertragsanteilen			
2113	Erträge aus Gebühren			
2114	Erträge aus Leistungen	100,00	100,00	93,00
2115	Erträge aus Besitz und wirtschaftlicher Tätigkeit			
2116	Erträge aus Veräußerung und sonstige Erträge			
2117	Nicht finanzierungswirksame operative Erträge			
212	Erträge aus Transfers	51 900,00	85 600,00	78 403,37
2121	Transferertrag von Trägern des öffentlichen Rechts	47 600,00	66 900,00	73 251,54
2122	Transferertrag von Beteiligungen			
2123	Transferertrag von Unternehmen (mit Finanzunternehmen)			
2124	Transferertrag von Haushalten und Organisationen ohne Erwerbscharakter			1 075,00
2125	Transferertrag vom Ausland			
2126	Investitions- und Tilgungszuschüsse zwischen Unternehmungen und Betrieben der Gebietskörperschaft und der Gebietskörperschaft			
2127	Nicht finanzierungswirksamer Transferertrag	4 300,00	18 700,00	4 076,83
213	Finanzerträge	0,00	0,00	0,00
2131	Erträge aus Zinsen			
2132	Erträge aus Zinsen aus derivativen Finanzinstrumenten mit und ohne Grundgeschäft			
2133	Erträge aus Gewinnentnahmen von marktbestimmten Betrieben			
2134	Sonstige Finanzerträge			
2135	Erträge aus Dividenden/Gewinnausschüttungen			
2136	Sonstige nicht finanzierungswirksame Finanzerträge			
21	Summe Erträge	52 000,00	85 700,00	78 496,37
221	Personalaufwand	0,00	0,00	0,00
2211	Personalaufwand (Bezüge, Nebengebühren, Mehrleistungen)			
2212	Gesetzlicher und freiwilliger Sozialaufwand			
2213	Sonstiger Personalaufwand			
2214	Nicht finanzierungswirksamer Personalaufwand			
222	Sachaufwand	228 800,00	199 100,00	202 202,85
2221	Gebrauchs- und Verbrauchsgüter, Handelswaren	22 900,00	16 400,00	19 774,71
2222	Verwaltungs- und Betriebsaufwand	53 900,00	52 600,00	47 350,61

Öffentliche Ordnung und Sicherheit (Gruppe 1)

MVAG	Mittelverwendungs- und -aufbringungsgruppen (1. und 2. Ebene)	VA 2024	VA 2023	RA 2022
2223	Leasing- und Mietaufwand			
2224	Instandhaltung	42 800,00	31 600,00	23 070,79
2225	Sonstiger Sachaufwand	20 000,00	17 900,00	46 819,22
2226	Nicht finanzierungswirksamer Sachaufwand	89 200,00	80 600,00	65 187,52
223	Transferaufwand	3 000,00	19 500,00	14 305,04
2231	Transferaufwand an Träger des öffentlichen Rechts		4 500,00	278,92
2232	Transferaufwand an Beteiligungen			
2233	Transferaufwand an Unternehmen (mit Finanzunternehmen)			
2234	Transferaufwand an Haushalte und Organisationen ohne Erwerbscharakter	3 000,00	15 000,00	14 026,12
2235	Transferaufwand an das Ausland			
2236	Investitions- und Tilgungszuschüsse zwischen Unternehmungen und Betrieben der Gebietskörperschaft und der Gebietskörperschaft			
2237	Nicht finanzierungswirksamer Transferaufwand			
224	Finanzaufwand	26 200,00	24 400,00	21 948,00
2241	Aufwendungen für Zinsen	26 100,00	24 400,00	21 948,00
2242	Zinsen und sonstige Aufwendungen aus derivativen Finanzinstrumenten mit und ohne Grundgeschäft			
2243	Gewinnentnahmen von Unternehmungen und marktbestimmten Betrieben der Gebietskörperschaft (innerhalb der Gebietskörperschaft)			
2244	Sonstiger Finanzaufwand	100,00		
2245	Nicht finanzierungswirksamer Finanzaufwand			
22	Summe Aufwendungen	258 000,00	243 000,00	238 455,89
SA0	Saldo (0) Nettoergebnis (21 - 22)	-206 000,00	-157 300,00	-159 959,52
230	Entnahmen von Haushaltsrücklagen	0,00	0,00	0,00
2301	Entnahmen von Haushaltsrücklagen			
240	Zuweisungen an Haushaltsrücklagen	0,00	0,00	0,00
2401	Zuweisungen an Haushaltsrücklagen			
SA01	Saldo (01) Haushaltsrücklagen (230 - 240)	0,00	0,00	0,00
SA00	Saldo (00) Nettoergebnis nach Haushaltsrücklagen (Saldo 0 + Saldo 01)	-206 000,00	-157 300,00	-159 959,52

Unterricht, Erziehung, Sport und Wissenschaft (Gruppe 2)

MVAG	Mittelverwendungs- und -aufbringungsgruppen (1. und 2. Ebene)	VA 2024	VA 2023	RA 2022
211	Erträge aus der operativen Verwaltungstätigkeit	412 800,00	447 800,00	350 629,41
2111	Erträge aus eigenen Abgaben			
2112	Erträge aus Ertragsanteilen			
2113	Erträge aus Gebühren			
2114	Erträge aus Leistungen	125 100,00	111 300,00	86 250,50
2115	Erträge aus Besitz und wirtschaftlicher Tätigkeit	16 100,00	15 200,00	14 061,68
2116	Erträge aus Veräußerung und sonstige Erträge	267 500,00	321 300,00	232 158,47
2117	Nicht finanzierungswirksame operative Erträge	4 100,00		18 158,76
212	Erträge aus Transfers	223 500,00	290 900,00	157 458,16
2121	Transferertrag von Trägern des öffentlichen Rechts	197 500,00	269 500,00	136 125,05
2122	Transferertrag von Beteiligungen			
2123	Transferertrag von Unternehmen (mit Finanzunternehmen)	3 000,00	4 300,00	6 750,00
2124	Transferertrag von Haushalten und Organisationen ohne Erwerbscharakter			
2125	Transferertrag vom Ausland			
2126	Investitions- und Tilgungszuschüsse zwischen Unternehmungen und Betrieben der Gebietskörperschaft und der Gebietskörperschaft			
2127	Nicht finanzierungswirksamer Transferertrag	23 000,00	17 100,00	14 583,11
213	Finanzerträge	0,00	0,00	0,00
2131	Erträge aus Zinsen			
2132	Erträge aus Zinsen aus derivativen Finanzinstrumenten mit und ohne Grundgeschäft			
2133	Erträge aus Gewinnentnahmen von marktbestimmten Betrieben			
2134	Sonstige Finanzerträge			
2135	Erträge aus Dividenden/Gewinnausschüttungen			
2136	Sonstige nicht finanzierungswirksame Finanzerträge			
21	Summe Erträge	636 300,00	738 700,00	508 087,57
221	Personalaufwand	1 006 800,00	940 400,00	850 937,22
2211	Personalaufwand (Bezüge, Nebengebühren, Mehrleistungen)	776 500,00	740 900,00	660 336,69
2212	Gesetzlicher und freiwilliger Sozialaufwand	206 300,00	195 300,00	169 088,13
2213	Sonstiger Personalaufwand			
2214	Nicht finanzierungswirksamer Personalaufwand	24 000,00	4 200,00	21 512,40
222	Sachaufwand	768 100,00	743 700,00	657 344,25
2221	Gebrauchs- und Verbrauchsgüter, Handelswaren	89 700,00	93 200,00	92 122,78
2222	Verwaltungs- und Betriebsaufwand	55 200,00	51 400,00	39 006,53

Unterricht, Erziehung, Sport und Wissenschaft (Gruppe 2)

MVAG	Mittelverwendungs- und -aufbringungsgruppen (1. und 2. Ebene)	VA 2024	VA 2023	RA 2022
2223	Leasing- und Mietaufwand	167 600,00	162 300,00	171 412,20
2224	Instandhaltung	18 000,00	38 500,00	6 806,20
2225	Sonstiger Sachaufwand	314 600,00	323 400,00	258 023,54
2226	Nicht finanzierungswirksamer Sachaufwand	123 000,00	74 900,00	89 973,00
223	Transferaufwand	1 848 500,00	1 629 100,00	1 315 857,76
2231	Transferaufwand an Träger des öffentlichen Rechts	1 117 000,00	905 500,00	696 649,39
2232	Transferaufwand an Beteiligungen			
2233	Transferaufwand an Unternehmen (mit Finanzunternehmen)			
2234	Transferaufwand an Haushalte und Organisationen ohne Erwerbscharakter	731 500,00	723 600,00	619 208,37
2235	Transferaufwand an das Ausland			
2236	Investitions- und Tilgungszuschüsse zwischen Unternehmungen und Betrieben der Gebietskörperschaft und der Gebietskörperschaft			
2237	Nicht finanzierungswirksamer Transferaufwand			
224	Finanzaufwand	38 700,00	20 700,00	2 920,48
2241	Aufwendungen für Zinsen	38 600,00	20 700,00	2 920,48
2242	Zinsen und sonstige Aufwendungen aus derivativen Finanzinstrumenten mit und ohne Grundgeschäft			
2243	Gewinnentnahmen von Unternehmungen und marktbestimmten Betrieben der Gebietskörperschaft (innerhalb der Gebietskörperschaft)			
2244	Sonstiger Finanzaufwand	100,00		
2245	Nicht finanzierungswirksamer Finanzaufwand			
22	Summe Aufwendungen	3 662 100,00	3 333 900,00	2 827 059,71
SA0	Saldo (0) Nettoergebnis (21 - 22)	-3 025 800,00	-2 595 200,00	-2 318 972,14
230	Entnahmen von Haushaltsrücklagen	0,00	0,00	0,00
2301	Entnahmen von Haushaltsrücklagen			
240	Zuweisungen an Haushaltsrücklagen	0,00	0,00	0,00
2401	Zuweisungen an Haushaltsrücklagen			
SA01	Saldo (01) Haushaltsrücklagen (230 - 240)	0,00	0,00	0,00
SA00	Saldo (00) Nettoergebnis nach Haushaltsrücklagen (Saldo 0 + Saldo 01)	-3 025 800,00	-2 595 200,00	-2 318 972,14

Kunst, Kultur und Kultus (Gruppe 3)

MVAG	Mittelverwendungs- und -aufbringungsgruppen (1. und 2. Ebene)	VA 2024	VA 2023	RA 2022
211	Erträge aus der operativen Verwaltungstätigkeit	373 800,00	324 000,00	280 156,30
2111	Erträge aus eigenen Abgaben			
2112	Erträge aus Ertragsanteilen			
2113	Erträge aus Gebühren			
2114	Erträge aus Leistungen	301 000,00	265 200,00	250 754,70
2115	Erträge aus Besitz und wirtschaftlicher Tätigkeit	1 600,00	1 600,00	1 520,00
2116	Erträge aus Veräußerung und sonstige Erträge	24 100,00	20 000,00	23 689,34
2117	Nicht finanzierungswirksame operative Erträge	47 100,00	37 200,00	4 192,26
212	Erträge aus Transfers	791 200,00	756 800,00	747 146,95
2121	Transferertrag von Trägern des öffentlichen Rechts	790 700,00	756 300,00	746 714,67
2122	Transferertrag von Beteiligungen			
2123	Transferertrag von Unternehmen (mit Finanzunternehmen)			
2124	Transferertrag von Haushalten und Organisationen ohne Erwerbscharakter			
2125	Transferertrag vom Ausland			
2126	Investitions- und Tilgungszuschüsse zwischen Unternehmungen und Betrieben der Gebietskörperschaft und der Gebietskörperschaft			
2127	Nicht finanzierungswirksamer Transferertrag	500,00	500,00	432,28
213	Finanzerträge	0,00	0,00	0,00
2131	Erträge aus Zinsen			
2132	Erträge aus Zinsen aus derivativen Finanzinstrumenten mit und ohne Grundgeschäft			
2133	Erträge aus Gewinnentnahmen von marktbestimmten Betrieben			
2134	Sonstige Finanzerträge			
2135	Erträge aus Dividenden/Gewinnausschüttungen			
2136	Sonstige nicht finanzierungswirksame Finanzerträge			
21	Summe Erträge	1 165 000,00	1 080 800,00	1 027 303,25
221	Personalaufwand	1 359 100,00	1 198 000,00	1 173 246,26
2211	Personalaufwand (Bezüge, Nebengebühren, Mehrleistungen)	1 054 100,00	939 300,00	919 968,84
2212	Gesetzlicher und freiwilliger Sozialaufwand	277 900,00	258 600,00	219 153,31
2213	Sonstiger Personalaufwand			
2214	Nicht finanzierungswirksamer Personalaufwand	27 100,00	100,00	34 124,11
222	Sachaufwand	243 000,00	264 600,00	202 116,87
2221	Gebrauchs- und Verbrauchsgüter, Handelswaren	14 500,00	13 400,00	15 157,21
2222	Verwaltungs- und Betriebsaufwand	31 500,00	30 400,00	23 852,54

Kunst, Kultur und Kultus (Gruppe 3)

MVAG	Mittelverwendungs- und -aufbringungsgruppen (1. und 2. Ebene)	VA 2024	VA 2023	RA 2022
2223	Leasing- und Mietaufwand	11 800,00	9 900,00	4 662,41
2224	Instandhaltung	33 600,00	67 500,00	28 164,41
2225	Sonstiger Sachaufwand	96 900,00	88 400,00	74 146,06
2226	Nicht finanzierungswirksamer Sachaufwand	54 700,00	55 000,00	56 134,24
223	Transferaufwand	58 000,00	109 900,00	58 290,38
2231	Transferaufwand an Träger des öffentlichen Rechts		48 900,00	25 063,48
2232	Transferaufwand an Beteiligungen			
2233	Transferaufwand an Unternehmen (mit Finanzunternehmen)			
2234	Transferaufwand an Haushalte und Organisationen ohne Erwerbscharakter	58 000,00	61 000,00	33 226,90
2235	Transferaufwand an das Ausland			
2236	Investitions- und Tilgungszuschüsse zwischen Unternehmungen und Betrieben der Gebietskörperschaft und der Gebietskörperschaft			
2237	Nicht finanzierungswirksamer Transferaufwand			
224	Finanzaufwand	0,00	0,00	57,40
2241	Aufwendungen für Zinsen			
2242	Zinsen und sonstige Aufwendungen aus derivativen Finanzinstrumenten mit und ohne Grundgeschäft			
2243	Gewinnentnahmen von Unternehmungen und marktbestimmten Betrieben der Gebietskörperschaft (innerhalb der Gebietskörperschaft)			
2244	Sonstiger Finanzaufwand			57,40
2245	Nicht finanzierungswirksamer Finanzaufwand			
22	Summe Aufwendungen	1 660 100,00	1 572 500,00	1 433 710,91
SA0	Saldo (0) Nettoergebnis (21 - 22)	-495 100,00	-491 700,00	-406 407,66
230	Entnahmen von Haushaltsrücklagen	0,00	0,00	0,00
2301	Entnahmen von Haushaltsrücklagen			
240	Zuweisungen an Haushaltsrücklagen	0,00	0,00	0,00
2401	Zuweisungen an Haushaltsrücklagen			
SA01	Saldo (01) Haushaltsrücklagen (230 - 240)	0,00	0,00	0,00
SA00	Saldo (00) Nettoergebnis nach Haushaltsrücklagen (Saldo 0 + Saldo 01)	-495 100,00	-491 700,00	-406 407,66

Soziale Wohlfahrt und Wohnbauförderung (Gruppe 4)

MVAG	Mittelverwendungs- und -aufbringungsgruppen (1. und 2. Ebene)	VA 2024	VA 2023	RA 2022
211	Erträge aus der operativen Verwaltungstätigkeit	260 400,00	201 600,00	199 524,36
2111	Erträge aus eigenen Abgaben			
2112	Erträge aus Ertragsanteilen			
2113	Erträge aus Gebühren			
2114	Erträge aus Leistungen	259 900,00	198 100,00	195 528,19
2115	Erträge aus Besitz und wirtschaftlicher Tätigkeit			
2116	Erträge aus Veräußerung und sonstige Erträge	500,00	3 500,00	3 996,17
2117	Nicht finanzierungswirksame operative Erträge			
212	Erträge aus Transfers	176 900,00	178 300,00	146 987,45
2121	Transferertrag von Trägern des öffentlichen Rechts	173 900,00	175 500,00	144 538,45
2122	Transferertrag von Beteiligungen			
2123	Transferertrag von Unternehmen (mit Finanzunternehmen)			
2124	Transferertrag von Haushalten und Organisationen ohne Erwerbscharakter	500,00	500,00	141,76
2125	Transferertrag vom Ausland			
2126	Investitions- und Tilgungszuschüsse zwischen Unternehmungen und Betrieben der Gebietskörperschaft und der Gebietskörperschaft			
2127	Nicht finanzierungswirksamer Transferertrag	2 500,00	2 300,00	2 307,24
213	Finanzerträge	0,00	0,00	0,00
2131	Erträge aus Zinsen			
2132	Erträge aus Zinsen aus derivativen Finanzinstrumenten mit und ohne Grundgeschäft			
2133	Erträge aus Gewinnentnahmen von marktbestimmten Betrieben			
2134	Sonstige Finanzerträge			
2135	Erträge aus Dividenden/Gewinnausschüttungen			
2136	Sonstige nicht finanzierungswirksame Finanzerträge			
21	Summe Erträge	437 300,00	379 900,00	346 511,81
221	Personalaufwand	253 400,00	188 000,00	158 605,46
2211	Personalaufwand (Bezüge, Nebengebühren, Mehrleistungen)	196 500,00	145 000,00	122 924,63
2212	Gesetzlicher und freiwilliger Sozialaufwand	55 600,00	42 400,00	35 262,81
2213	Sonstiger Personalaufwand			
2214	Nicht finanzierungswirksamer Personalaufwand	1 300,00	600,00	418,02
222	Sachaufwand	364 300,00	381 000,00	312 026,32
2221	Gebrauchs- und Verbrauchsgüter, Handelswaren	32 800,00	34 600,00	22 975,45
2222	Verwaltungs- und Betriebsaufwand	103 000,00	104 100,00	58 849,49

Soziale Wohlfahrt und Wohnbauförderung (Gruppe 4)

MVAG	Mittelverwendungs- und -aufbringungsgruppen (1. und 2. Ebene)	VA 2024	VA 2023	RA 2022
2223	Leasing- und Mietaufwand	74 000,00	74 700,00	59 826,22
2224	Instandhaltung	2 700,00	3 300,00	2 482,54
2225	Sonstiger Sachaufwand	145 300,00	158 400,00	161 332,83
2226	Nicht finanzierungswirksamer Sachaufwand	6 500,00	5 900,00	6 559,79
223	Transferaufwand	1 838 400,00	1 700 300,00	1 536 485,89
2231	Transferaufwand an Träger des öffentlichen Rechts	1 755 700,00	1 615 100,00	1 477 765,89
2232	Transferaufwand an Beteiligungen			
2233	Transferaufwand an Unternehmen (mit Finanzunternehmen)			
2234	Transferaufwand an Haushalte und Organisationen ohne Erwerbscharakter	82 700,00	85 200,00	58 720,00
2235	Transferaufwand an das Ausland			
2236	Investitions- und Tilgungszuschüsse zwischen Unternehmungen und Betrieben der Gebietskörperschaft und der Gebietskörperschaft			
2237	Nicht finanzierungswirksamer Transferaufwand			
224	Finanzaufwand	0,00	0,00	0,00
2241	Aufwendungen für Zinsen			
2242	Zinsen und sonstige Aufwendungen aus derivativen Finanzinstrumenten mit und ohne Grundgeschäft			
2243	Gewinnentnahmen von Unternehmungen und marktbestimmten Betrieben der Gebietskörperschaft (innerhalb der Gebietskörperschaft)			
2244	Sonstiger Finanzaufwand			
2245	Nicht finanzierungswirksamer Finanzaufwand			
22	Summe Aufwendungen	2 456 100,00	2 269 300,00	2 007 117,67
SA0	Saldo (0) Nettoergebnis (21 - 22)	-2 018 800,00	-1 889 400,00	-1 660 605,86
230	Entnahmen von Haushaltsrücklagen	0,00	0,00	0,00
2301	Entnahmen von Haushaltsrücklagen			
240	Zuweisungen an Haushaltsrücklagen	0,00	0,00	0,00
2401	Zuweisungen an Haushaltsrücklagen			
SA01	Saldo (01) Haushaltsrücklagen (230 - 240)	0,00	0,00	0,00
SA00	Saldo (00) Nettoergebnis nach Haushaltsrücklagen (Saldo 0 + Saldo 01)	-2 018 800,00	-1 889 400,00	-1 660 605,86

Gesundheit (Gruppe 5)

MVAG	Mittelverwendungs- und -aufbringungsgruppen (1. und 2. Ebene)	VA 2024	VA 2023	RA 2022
211	Erträge aus der operativen Verwaltungstätigkeit	21 000,00	19 700,00	17 187,16
2111	Erträge aus eigenen Abgaben			
2112	Erträge aus Ertragsanteilen			
2113	Erträge aus Gebühren			
2114	Erträge aus Leistungen	21 000,00	19 700,00	17 187,16
2115	Erträge aus Besitz und wirtschaftlicher Tätigkeit			
2116	Erträge aus Veräußerung und sonstige Erträge			
2117	Nicht finanzierungswirksame operative Erträge			
212	Erträge aus Transfers	2 400,00	24 900,00	36 762,45
2121	Transferertrag von Trägern des öffentlichen Rechts	2 400,00	22 200,00	34 035,00
2122	Transferertrag von Beteiligungen			
2123	Transferertrag von Unternehmen (mit Finanzunternehmen)		2 700,00	2 727,45
2124	Transferertrag von Haushalten und Organisationen ohne Erwerbscharakter			
2125	Transferertrag vom Ausland			
2126	Investitions- und Tilgungszuschüsse zwischen Unternehmungen und Betrieben der Gebietskörperschaft und der Gebietskörperschaft			
2127	Nicht finanzierungswirksamer Transferertrag			
213	Finanzerträge	0,00	0,00	0,00
2131	Erträge aus Zinsen			
2132	Erträge aus Zinsen aus derivativen Finanzinstrumenten mit und ohne Grundgeschäft			
2133	Erträge aus Gewinnentnahmen von marktbestimmten Betrieben			
2134	Sonstige Finanzerträge			
2135	Erträge aus Dividenden/Gewinnausschüttungen			
2136	Sonstige nicht finanzierungswirksame Finanzerträge			
21	Summe Erträge	23 400,00	44 600,00	53 949,61
221	Personalaufwand	0,00	0,00	0,00
2211	Personalaufwand (Bezüge, Nebengebühren, Mehrleistungen)			
2212	Gesetzlicher und freiwilliger Sozialaufwand			
2213	Sonstiger Personalaufwand			
2214	Nicht finanzierungswirksamer Personalaufwand			
222	Sachaufwand	147 500,00	357 900,00	280 112,18
2221	Gebrauchs- und Verbrauchsgüter, Handelswaren	2 800,00	2 200,00	2 305,40
2222	Verwaltungs- und Betriebsaufwand		16 800,00	9 866,64

Gesundheit (Gruppe 5)

MVAG	Mittelverwendungs- und -aufbringungsgruppen (1. und 2. Ebene)	VA 2024	VA 2023	RA 2022
2223	Leasing- und Mietaufwand			
2224	Instandhaltung			
2225	Sonstiger Sachaufwand	142 400,00	336 600,00	267 940,14
2226	Nicht finanzierungswirksamer Sachaufwand	2 300,00	2 300,00	
223	Transferaufwand	2 011 800,00	1 890 100,00	1 806 207,38
2231	Transferaufwand an Träger des öffentlichen Rechts	1 887 700,00	1 780 700,00	1 676 115,77
2232	Transferaufwand an Beteiligungen			
2233	Transferaufwand an Unternehmen (mit Finanzunternehmen)	11 600,00	24 400,00	18 000,00
2234	Transferaufwand an Haushalte und Organisationen ohne Erwerbscharakter	112 500,00	85 000,00	112 091,61
2235	Transferaufwand an das Ausland			
2236	Investitions- und Tilgungszuschüsse zwischen Unternehmungen und Betrieben der Gebietskörperschaft und der Gebietskörperschaft			
2237	Nicht finanzierungswirksamer Transferaufwand			
224	Finanzaufwand	0,00	0,00	0,00
2241	Aufwendungen für Zinsen			
2242	Zinsen und sonstige Aufwendungen aus derivativen Finanzinstrumenten mit und ohne Grundgeschäft			
2243	Gewinnentnahmen von Unternehmungen und marktbestimmten Betrieben der Gebietskörperschaft (innerhalb der Gebietskörperschaft)			
2244	Sonstiger Finanzaufwand			
2245	Nicht finanzierungswirksamer Finanzaufwand			
22	Summe Aufwendungen	2 159 300,00	2 248 000,00	2 086 319,56
SA0	Saldo (0) Nettoergebnis (21 - 22)	-2 135 900,00	-2 203 400,00	-2 032 369,95
230	Entnahmen von Haushaltsrücklagen	0,00	0,00	0,00
2301	Entnahmen von Haushaltsrücklagen			
240	Zuweisungen an Haushaltsrücklagen	0,00	0,00	0,00
2401	Zuweisungen an Haushaltsrücklagen			
SA01	Saldo (01) Haushaltsrücklagen (230 - 240)	0,00	0,00	0,00
SA00	Saldo (00) Nettoergebnis nach Haushaltsrücklagen (Saldo 0 + Saldo 01)	-2 135 900,00	-2 203 400,00	-2 032 369,95

Straßen- und Wasserbau, Verkehr (Gruppe 6)

MVAG	Mittelverwendungs- und -aufbringungsgruppen (1. und 2. Ebene)	VA 2024	VA 2023	RA 2022
211	Erträge aus der operativen Verwaltungstätigkeit	1 600,00	22 700,00	219 534,65
2111	Erträge aus eigenen Abgaben			
2112	Erträge aus Ertragsanteilen			
2113	Erträge aus Gebühren			
2114	Erträge aus Leistungen	500,00	500,00	144,00
2115	Erträge aus Besitz und wirtschaftlicher Tätigkeit	1 100,00	900,00	873,27
2116	Erträge aus Veräußerung und sonstige Erträge		21 300,00	218 517,38
2117	Nicht finanzierungswirksame operative Erträge			
212	Erträge aus Transfers	146 600,00	200 400,00	258 875,37
2121	Transferertrag von Trägern des öffentlichen Rechts	92 000,00	152 600,00	202 156,95
2122	Transferertrag von Beteiligungen			
2123	Transferertrag von Unternehmen (mit Finanzunternehmen)			
2124	Transferertrag von Haushalten und Organisationen ohne Erwerbscharakter	25 000,00	25 000,00	35 585,60
2125	Transferertrag vom Ausland			
2126	Investitions- und Tilgungszuschüsse zwischen Unternehmungen und Betrieben der Gebietskörperschaft und der Gebietskörperschaft			
2127	Nicht finanzierungswirksamer Transferertrag	29 600,00	22 800,00	21 132,82
213	Finanzerträge	0,00	0,00	0,00
2131	Erträge aus Zinsen			
2132	Erträge aus Zinsen aus derivativen Finanzinstrumenten mit und ohne Grundgeschäft			
2133	Erträge aus Gewinnentnahmen von marktbestimmten Betrieben			
2134	Sonstige Finanzerträge			
2135	Erträge aus Dividenden/Gewinnausschüttungen			
2136	Sonstige nicht finanzierungswirksame Finanzerträge			
21	Summe Erträge	148 200,00	223 100,00	478 410,02
221	Personalaufwand	0,00	0,00	0,00
2211	Personalaufwand (Bezüge, Nebengebühren, Mehrleistungen)			
2212	Gesetzlicher und freiwilliger Sozialaufwand			
2213	Sonstiger Personalaufwand			
2214	Nicht finanzierungswirksamer Personalaufwand			
222	Sachaufwand	922 800,00	954 900,00	987 820,59
2221	Gebrauchs- und Verbrauchsgüter, Handelswaren	15 000,00	11 600,00	19 854,46
2222	Verwaltungs- und Betriebsaufwand	25 600,00	25 700,00	21 247,33

Straßen- und Wasserbau, Verkehr (Gruppe 6)

MVAG	Mittelverwendungs- und -aufbringungsgruppen (1. und 2. Ebene)	VA 2024	VA 2023	RA 2022
2223	Leasing- und Mietaufwand	40 800,00	37 800,00	35 142,93
2224	Instandhaltung	159 500,00	223 400,00	230 589,86
2225	Sonstiger Sachaufwand	123 200,00	133 900,00	159 694,33
2226	Nicht finanzierungswirksamer Sachaufwand	558 700,00	522 500,00	521 291,68
223	Transferaufwand	30 500,00	21 800,00	65 814,00
2231	Transferaufwand an Träger des öffentlichen Rechts	30 500,00	21 800,00	65 814,00
2232	Transferaufwand an Beteiligungen			
2233	Transferaufwand an Unternehmen (mit Finanzunternehmen)			
2234	Transferaufwand an Haushalte und Organisationen ohne Erwerbscharakter			
2235	Transferaufwand an das Ausland			
2236	Investitions- und Tilgungszuschüsse zwischen Unternehmungen und Betrieben der Gebietskörperschaft und der Gebietskörperschaft			
2237	Nicht finanzierungswirksamer Transferaufwand			
224	Finanzaufwand	212 600,00	170 300,00	33 984,63
2241	Aufwendungen für Zinsen	212 400,00	170 100,00	33 941,69
2242	Zinsen und sonstige Aufwendungen aus derivativen Finanzinstrumenten mit und ohne Grundgeschäft			
2243	Gewinnentnahmen von Unternehmungen und marktbestimmten Betrieben der Gebietskörperschaft (innerhalb der Gebietskörperschaft)			
2244	Sonstiger Finanzaufwand	200,00	200,00	42,94
2245	Nicht finanzierungswirksamer Finanzaufwand			
22	Summe Aufwendungen	1 165 900,00	1 147 000,00	1 087 619,22
SA0	Saldo (0) Nettoergebnis (21 - 22)	-1 017 700,00	-923 900,00	-609 209,20
230	Entnahmen von Haushaltsrücklagen	0,00	0,00	0,00
2301	Entnahmen von Haushaltsrücklagen			
240	Zuweisungen an Haushaltsrücklagen	0,00	0,00	0,00
2401	Zuweisungen an Haushaltsrücklagen			
SA01	Saldo (01) Haushaltsrücklagen (230 - 240)	0,00	0,00	0,00
SA00	Saldo (00) Nettoergebnis nach Haushaltsrücklagen (Saldo 0 + Saldo 01)	-1 017 700,00	-923 900,00	-609 209,20

Wirtschaftsförderung (Gruppe 7)

MVAG	Mittelverwendungs- und -aufbringungsgruppen (1. und 2. Ebene)	VA 2024	VA 2023	RA 2022
211	Erträge aus der operativen Verwaltungstätigkeit	64 900,00	69 200,00	64 434,54
2111	Erträge aus eigenen Abgaben			
2112	Erträge aus Ertragsanteilen			
2113	Erträge aus Gebühren			
2114	Erträge aus Leistungen	63 300,00	60 500,00	53 272,99
2115	Erträge aus Besitz und wirtschaftlicher Tätigkeit			
2116	Erträge aus Veräußerung und sonstige Erträge	1 600,00	8 700,00	11 161,55
2117	Nicht finanzierungswirksame operative Erträge			
212	Erträge aus Transfers	26 300,00	26 900,00	21 937,26
2121	Transferertrag von Trägern des öffentlichen Rechts	12 300,00	12 300,00	7 497,26
2122	Transferertrag von Beteiligungen			
2123	Transferertrag von Unternehmen (mit Finanzunternehmen)	14 000,00	14 600,00	14 440,00
2124	Transferertrag von Haushalten und Organisationen ohne Erwerbscharakter			
2125	Transferertrag vom Ausland			
2126	Investitions- und Tilgungszuschüsse zwischen Unternehmungen und Betrieben der Gebietskörperschaft und der Gebietskörperschaft			
2127	Nicht finanzierungswirksamer Transferertrag			
213	Finanzerträge	0,00	0,00	0,00
2131	Erträge aus Zinsen			
2132	Erträge aus Zinsen aus derivativen Finanzinstrumenten mit und ohne Grundgeschäft			
2133	Erträge aus Gewinnentnahmen von marktbestimmten Betrieben			
2134	Sonstige Finanzerträge			
2135	Erträge aus Dividenden/Gewinnausschüttungen			
2136	Sonstige nicht finanzierungswirksame Finanzerträge			
21	Summe Erträge	91 200,00	96 100,00	86 371,80
221	Personalaufwand	45 600,00	42 800,00	11 345,43
2211	Personalaufwand (Bezüge, Nebengebühren, Mehrleistungen)	35 000,00	33 300,00	8 915,06
2212	Gesetzlicher und freiwilliger Sozialaufwand	9 900,00	9 500,00	2 430,37
2213	Sonstiger Personalaufwand			
2214	Nicht finanzierungswirksamer Personalaufwand	700,00		
222	Sachaufwand	375 800,00	396 700,00	277 102,80
2221	Gebrauchs- und Verbrauchsgüter, Handelswaren	69 900,00	89 200,00	63 228,48
2222	Verwaltungs- und Betriebsaufwand	32 800,00	34 300,00	13 110,70

Wirtschaftsförderung (Gruppe 7)

MVAG	Mittelverwendungs- und -aufbringungsgruppen (1. und 2. Ebene)	VA 2024	VA 2023	RA 2022
2223	Leasing- und Mietaufwand	7 700,00	2 900,00	5 012,00
2224	Instandhaltung	14 500,00	21 500,00	8 396,37
2225	Sonstiger Sachaufwand	243 300,00	241 300,00	181 170,66
2226	Nicht finanzierungswirksamer Sachaufwand	7 600,00	7 500,00	6 184,59
223	Transferaufwand	322 200,00	398 700,00	474 030,98
2231	Transferaufwand an Träger des öffentlichen Rechts			
2232	Transferaufwand an Beteiligungen			
2233	Transferaufwand an Unternehmen (mit Finanzunternehmen)	322 200,00	398 700,00	474 030,98
2234	Transferaufwand an Haushalte und Organisationen ohne Erwerbscharakter			
2235	Transferaufwand an das Ausland			
2236	Investitions- und Tilgungszuschüsse zwischen Unternehmungen und Betrieben der Gebietskörperschaft und der Gebietskörperschaft			
2237	Nicht finanzierungswirksamer Transferaufwand			
224	Finanzaufwand	0,00	0,00	350,00
2241	Aufwendungen für Zinsen			
2242	Zinsen und sonstige Aufwendungen aus derivativen Finanzinstrumenten mit und ohne Grundgeschäft			
2243	Gewinnentnahmen von Unternehmungen und marktbestimmten Betrieben der Gebietskörperschaft (innerhalb der Gebietskörperschaft)			
2244	Sonstiger Finanzaufwand			
2245	Nicht finanzierungswirksamer Finanzaufwand			350,00
22	Summe Aufwendungen	743 600,00	838 200,00	762 829,21
SA0	Saldo (0) Nettoergebnis (21 - 22)	-652 400,00	-742 100,00	-676 457,41
230	Entnahmen von Haushaltsrücklagen	0,00	0,00	0,00
2301	Entnahmen von Haushaltsrücklagen			
240	Zuweisungen an Haushaltsrücklagen	0,00	0,00	0,00
2401	Zuweisungen an Haushaltsrücklagen			
SA01	Saldo (01) Haushaltsrücklagen (230 - 240)	0,00	0,00	0,00
SA00	Saldo (00) Nettoergebnis nach Haushaltsrücklagen (Saldo 0 + Saldo 01)	-652 400,00	-742 100,00	-676 457,41

Dienstleistungen (Gruppe 8)

MVAG	Mittelverwendungs- und -aufbringungsgruppen (1. und 2. Ebene)	VA 2024	VA 2023	RA 2022
211	Erträge aus der operativen Verwaltungstätigkeit	3 289 000,00	3 268 700,00	2 875 368,68
2111	Erträge aus eigenen Abgaben			
2112	Erträge aus Ertragsanteilen			
2113	Erträge aus Gebühren	1 077 900,00	991 800,00	990 147,16
2114	Erträge aus Leistungen	1 255 500,00	1 238 500,00	1 088 641,72
2115	Erträge aus Besitz und wirtschaftlicher Tätigkeit	130 000,00	123 200,00	123 469,35
2116	Erträge aus Veräußerung und sonstige Erträge	786 000,00	915 200,00	650 784,53
2117	Nicht finanzierungswirksame operative Erträge	39 600,00		22 325,92
212	Erträge aus Transfers	1 278 600,00	1 379 600,00	1 123 017,03
2121	Transferertrag von Trägern des öffentlichen Rechts	151 300,00	176 800,00	198 275,85
2122	Transferertrag von Beteiligungen			
2123	Transferertrag von Unternehmen (mit Finanzunternehmen)	946 900,00	1 025 000,00	754 515,88
2124	Transferertrag von Haushalten und Organisationen ohne Erwerbscharakter	500,00	400,00	429,95
2125	Transferertrag vom Ausland			
2126	Investitions- und Tilgungszuschüsse zwischen Unternehmungen und Betrieben der Gebietskörperschaft und der Gebietskörperschaft			
2127	Nicht finanzierungswirksamer Transferertrag	179 900,00	177 400,00	169 795,35
213	Finanzerträge	2 200,00	0,00	31,79
2131	Erträge aus Zinsen	2 200,00		31,79
2132	Erträge aus Zinsen aus derivativen Finanzinstrumenten mit und ohne Grundgeschäft			
2133	Erträge aus Gewinnentnahmen von marktbestimmten Betrieben			
2134	Sonstige Finanzerträge			
2135	Erträge aus Dividenden/Gewinnausschüttungen			
2136	Sonstige nicht finanzierungswirksame Finanzerträge			
21	Summe Erträge	4 569 800,00	4 648 300,00	3 998 417,50
221	Personalaufwand	1 755 000,00	1 479 500,00	1 410 624,17
2211	Personalaufwand (Bezüge, Nebengebühren, Mehrleistungen)	1 379 600,00	1 162 100,00	1 109 873,40
2212	Gesetzlicher und freiwilliger Sozialaufwand	354 700,00	310 600,00	282 123,94
2213	Sonstiger Personalaufwand			
2214	Nicht finanzierungswirksamer Personalaufwand	20 700,00	6 800,00	18 626,83
222	Sachaufwand	3 014 500,00	3 348 200,00	2 695 763,66
2221	Gebrauchs- und Verbrauchsgüter, Handelswaren	187 600,00	194 700,00	169 311,40
2222	Verwaltungs- und Betriebsaufwand	501 300,00	566 400,00	262 678,37

Dienstleistungen (Gruppe 8)

MVAG	Mittelverwendungs- und -aufbringungsgruppen (1. und 2. Ebene)	VA 2024	VA 2023	RA 2022
2223	Leasing- und Mietaufwand	43 700,00	123 600,00	128 078,62
2224	Instandhaltung	318 000,00	385 000,00	278 912,16
2225	Sonstiger Sachaufwand	1 089 700,00	1 162 500,00	940 446,52
2226	Nicht finanzierungswirksamer Sachaufwand	874 200,00	916 000,00	916 336,59
223	Transferaufwand	1 308 800,00	1 368 000,00	983 544,28
2231	Transferaufwand an Träger des öffentlichen Rechts	1 304 800,00	1 364 000,00	978 231,21
2232	Transferaufwand an Beteiligungen			
2233	Transferaufwand an Unternehmen (mit Finanzunternehmen)	4 000,00	4 000,00	5 313,07
2234	Transferaufwand an Haushalte und Organisationen ohne Erwerbscharakter			
2235	Transferaufwand an das Ausland			
2236	Investitions- und Tilgungszuschüsse zwischen Unternehmungen und Betrieben der Gebietskörperschaft und der Gebietskörperschaft			
2237	Nicht finanzierungswirksamer Transferaufwand			
224	Finanzaufwand	154 500,00	124 300,00	33 140,45
2241	Aufwendungen für Zinsen	153 900,00	124 000,00	32 904,79
2242	Zinsen und sonstige Aufwendungen aus derivativen Finanzinstrumenten mit und ohne Grundgeschäft			
2243	Gewinnentnahmen von Unternehmungen und marktbestimmten Betrieben der Gebietskörperschaft (innerhalb der Gebietskörperschaft)			
2244	Sonstiger Finanzaufwand	600,00	300,00	235,66
2245	Nicht finanzierungswirksamer Finanzaufwand			
22	Summe Aufwendungen	6 232 800,00	6 320 000,00	5 123 072,56
SA0	Saldo (0) Nettoergebnis (21 - 22)	-1 663 000,00	-1 671 700,00	-1 124 655,06
230	Entnahmen von Haushaltsrücklagen	0,00	0,00	0,00
2301	Entnahmen von Haushaltsrücklagen			
240	Zuweisungen an Haushaltsrücklagen	1 600,00	0,00	23,84
2401	Zuweisungen an Haushaltsrücklagen	1 600,00		23,84
SA01	Saldo (01) Haushaltsrücklagen (230 - 240)	-1 600,00	0,00	-23,84
SA00	Saldo (00) Nettoergebnis nach Haushaltsrücklagen (Saldo 0 + Saldo 01)	-1 664 600,00	-1 671 700,00	-1 124 678,90

Finanzwirtschaft (Gruppe 9)

MVAG	Mittelverwendungs- und -aufbringungsgruppen (1. und 2. Ebene)	VA 2024	VA 2023	RA 2022
211	Erträge aus der operativen Verwaltungstätigkeit	12 343 100,00	11 979 600,00	11 320 793,51
2111	Erträge aus eigenen Abgaben	7 538 200,00	7 363 100,00	6 741 759,39
2112	Erträge aus Ertragsanteilen	4 761 000,00	4 579 000,00	4 540 296,04
2113	Erträge aus Gebühren			
2114	Erträge aus Leistungen	31 800,00	26 400,00	23 550,36
2115	Erträge aus Besitz und wirtschaftlicher Tätigkeit			
2116	Erträge aus Veräußerung und sonstige Erträge	12 100,00	11 100,00	15 187,72
2117	Nicht finanzierungswirksame operative Erträge			
212	Erträge aus Transfers	30 800,00	30 900,00	371 110,25
2121	Transferertrag von Trägern des öffentlichen Rechts	30 800,00	30 900,00	371 110,25
2122	Transferertrag von Beteiligungen			
2123	Transferertrag von Unternehmen (mit Finanzunternehmen)			
2124	Transferertrag von Haushalten und Organisationen ohne Erwerbscharakter			
2125	Transferertrag vom Ausland			
2126	Investitions- und Tilgungszuschüsse zwischen Unternehmungen und Betrieben der Gebietskörperschaft und der Gebietskörperschaft			
2127	Nicht finanzierungswirksamer Transferertrag			
213	Finanzerträge	7 100,00	7 700,00	356,17
2131	Erträge aus Zinsen	7 100,00	7 700,00	356,17
2132	Erträge aus Zinsen aus derivativen Finanzinstrumenten mit und ohne Grundgeschäft			
2133	Erträge aus Gewinnentnahmen von marktbestimmten Betrieben			
2134	Sonstige Finanzerträge			
2135	Erträge aus Dividenden/Gewinnausschüttungen			
2136	Sonstige nicht finanzierungswirksame Finanzerträge			
21	Summe Erträge	12 381 000,00	12 018 200,00	11 692 259,93
221	Personalaufwand	368 600,00	280 700,00	269 853,29
2211	Personalaufwand (Bezüge, Nebengebühren, Mehrleistungen)	268 800,00	225 400,00	203 192,39
2212	Gesetzlicher und freiwilliger Sozialaufwand	65 300,00	53 300,00	49 062,39
2213	Sonstiger Personalaufwand			
2214	Nicht finanzierungswirksamer Personalaufwand	34 500,00	2 000,00	17 598,51
222	Sachaufwand	40 200,00	646 100,00	301 737,54
2221	Gebrauchs- und Verbrauchsgüter, Handelswaren	3 900,00	5 700,00	3 334,10
2222	Verwaltungs- und Betriebsaufwand	1 300,00	1 200,00	1 005,34

Finanzwirtschaft (Gruppe 9)

MVAG	Mittelverwendungs- und -aufbringungsgruppen (1. und 2. Ebene)	VA 2024	VA 2023	RA 2022
2223	Leasing- und Mietaufwand	1 200,00	1 200,00	1 186,05
2224	Instandhaltung	100,00	100,00	
2225	Sonstiger Sachaufwand	32 700,00	636 900,00	295 188,44
2226	Nicht finanzierungswirksamer Sachaufwand	1 000,00	1 000,00	1 023,61
223	Transferaufwand	0,00	0,00	0,00
2231	Transferaufwand an Träger des öffentlichen Rechts			
2232	Transferaufwand an Beteiligungen			
2233	Transferaufwand an Unternehmen (mit Finanzunternehmen)			
2234	Transferaufwand an Haushalte und Organisationen ohne Erwerbscharakter			
2235	Transferaufwand an das Ausland			
2236	Investitions- und Tilgungszuschüsse zwischen Unternehmungen und Betrieben der Gebietskörperschaft und der Gebietskörperschaft			
2237	Nicht finanzierungswirksamer Transferaufwand			
224	Finanzaufwand	6 800,00	4 900,00	4 076,84
2241	Aufwendungen für Zinsen	1 000,00	200,00	0,62
2242	Zinsen und sonstige Aufwendungen aus derivativen Finanzinstrumenten mit und ohne Grundgeschäft			
2243	Gewinnentnahmen von Unternehmungen und marktbestimmten Betrieben der Gebietskörperschaft (innerhalb der Gebietskörperschaft)			
2244	Sonstiger Finanzaufwand	5 800,00	4 700,00	4 076,22
2245	Nicht finanzierungswirksamer Finanzaufwand			
22	Summe Aufwendungen	415 600,00	931 700,00	575 667,67
SA0	Saldo (0) Nettoergebnis (21 - 22)	11 965 400,00	11 086 500,00	11 116 592,26
230	Entnahmen von Haushaltsrücklagen	624 300,00	100,00	0,00
2301	Entnahmen von Haushaltsrücklagen	624 300,00	100,00	
240	Zuweisungen an Haushaltsrücklagen	0,00	0,00	0,01
2401	Zuweisungen an Haushaltsrücklagen			0,01
SA01	Saldo (01) Haushaltsrücklagen (230 - 240)	624 300,00	100,00	-0,01
SA00	Saldo (00) Nettoergebnis nach Haushaltsrücklagen (Saldo 0 + Saldo 01)	12 589 700,00	11 086 600,00	11 116 592,25

Finanzierungshaushalt Gesamt 1. Ebene (Anlage 1b)
- interne Vergütungen enthalten

MVAG	Mittelverwendungs- und -aufbringungsgruppen (1. Ebene)	VA 2024	VA 2023	RA 2022
OPERATIVE GEBARUNG				
311	Einzahlungen aus operativer Verwaltungstätigkeit	16 888 500,00	16 504 400,00	15 585 417,41
312	Einzahlungen aus Transfers	2 496 100,00	2 742 900,00	2 754 249,08
313	Einzahlungen aus Finanzerträgen	9 300,00	7 700,00	387,96
31	Summe Einzahlungen operative Gebarung	19 393 900,00	19 255 000,00	18 340 054,45
321	Auszahlungen aus Personalaufwand	5 609 800,00	4 941 600,00	4 529 692,54
322	Auszahlungen aus Sachaufwand	5 077 900,00	6 279 000,00	4 816 196,05
323	Auszahlungen aus Transfers	7 783 000,00	7 486 600,00	6 563 175,29
324	Auszahlungen aus Finanzaufwand	438 800,00	344 600,00	96 127,80
32	Summe Auszahlungen operative Gebarung	18 909 500,00	19 051 800,00	16 005 191,68
SA1	Saldo (1) Geldfluss aus der operativen Gebarung (31 – 32)	484 400,00	203 200,00	2 334 862,77
INVESTIVE GEBARUNG				
331	Einzahlungen aus der Investitionstätigkeit	236 900,00	100 000,00	410 034,00
332	Einzahlungen aus der Rückzahlung von Darlehen sowie gewährten Vorschüssen	13 000,00	13 000,00	11 229,90
333	Einzahlungen aus Kapitaltransfers	797 700,00	1 606 100,00	437 300,38
33	Summe Einzahlungen investive Gebarung	1 047 600,00	1 719 100,00	858 564,28
341	Auszahlungen aus der Investitionstätigkeit	1 524 200,00	5 539 000,00	2 184 807,05
342	Auszahlungen aus der Gewährung von Darlehen sowie gewährten Vorschüssen	120 000,00	20 000,00	271 487,50
343	Auszahlungen aus Kapitaltransfers			16 317,07
34	Summe Auszahlungen investive Gebarung	1 644 200,00	5 559 000,00	2 472 611,62
SA2	Saldo (2) Geldfluss aus der investiven Gebarung (33 – 34)	-596 600,00	-3 839 900,00	-1 614 047,34
SA3	Saldo (3) Nettofinanzierungssaldo (Saldo 1 + Saldo 2)	-112 200,00	-3 636 700,00	720 815,43

MVAG	Mittelverwendungs- und -aufbringungsgruppen (1. Ebene)	VA 2024	VA 2023	RA 2022
FINANZIERUNGSTÄTIGKEIT				
351	Einzahlungen aus der Aufnahme von Finanzschulden	1 194 700,00	2 361 600,00	464 100,00
353	Einzahlungen infolge eines Kapitaltausches bei derivativen Finanzinstrumenten mit Grundgeschäft			
355	Einzahlungen aus dem Abgang von Finanzinstrumenten			
35	Summe Einzahlungen aus der Finanzierungstätigkeit	1 194 700,00	2 361 600,00	464 100,00
361	Auszahlungen aus der Tilgung von Finanzschulden	992 200,00	940 700,00	855 956,81
363	Auszahlungen infolge eines Kapitaltausches bei derivativen Finanzinstrumenten mit Grundgeschäft			
365	Auszahlungen für den Erwerb von Finanzinstrumenten			
36	Summe Auszahlungen aus der Finanzierungstätigkeit	992 200,00	940 700,00	855 956,81
SA4	Saldo (4) Geldfluss aus der Finanzierungstätigkeit (35 – 36)	202 500,00	1 420 900,00	-391 856,81
SA5	Saldo (5) Geldfluss aus der voranschlagswirksamen Gebarung (Saldo 3 + Saldo 4)	90 300,00	-2 215 800,00	328 958,62

Finanzierungshaushalt Gesamt 1. und 2. Ebene (Anlage 1b)
- interne Vergütungen enthalten

MVAG	Mittelverwendungs- und aufbringungsgruppen (1. und 2. Ebene)	VA 2024	VA 2023	RA 2022
311	Einzahlungen aus operativer Verwaltungstätigkeit	16 888 500,00	16 504 400,00	15 585 417,41
3111	Einzahlungen aus eigenen Abgaben	7 538 200,00	7 363 100,00	6 891 493,03
3112	Einzahlungen aus Ertragsanteilen	4 761 000,00	4 579 000,00	4 540 296,04
3113	Einzahlungen aus Gebühren	1 077 900,00	991 800,00	987 434,75
3114	Einzahlungen aus Leistungen	2 241 400,00	2 101 200,00	1 865 139,80
3115	Einzahlungen aus Besitz und wirtschaftlicher Tätigkeit	152 000,00	144 000,00	142 603,08
3116	Einzahlungen aus Veräußerung von geringwertigen Wirtschaftsgütern (GWG) und sonstige Einzahlungen	1 118 000,00	1 325 300,00	1 158 450,71
312	Einzahlungen aus Transfers	2 496 100,00	2 742 900,00	2 754 249,08
3121	Transferzahlungen von Trägern des öffentlichen Rechts	1 501 000,00	1 665 200,00	1 933 485,80
3122	Transferzahlungen von Beteiligungen			
3123	Transferzahlungen von Unternehmen (inkl. Finanzunternehmen)	963 900,00	1 046 600,00	778 433,33
3124	Transferzahlungen von Haushalten und Organisationen ohne Erwerbscharakter	31 200,00	31 100,00	42 329,95
3125	Transferzahlungen vom Ausland			
3126	Investitions- und Tilgungszuschüsse zwischen Unternehmungen und Betrieben der Gebietskörperschaft und der Gebietskörperschaft			
313	Einzahlungen aus Finanzerträgen	9 300,00	7 700,00	387,96
3131	Einzahlungen aus Zinserträgen	9 300,00	7 700,00	387,96
3132	Einzahlungen aus Zinsen aus derivativen Finanzinstrumenten mit und ohne Grundgeschäft			
3133	Einzahlungen aus Gewinnentnahmen von marktbestimmten Betrieben			
3134	Sonstige Einzahlungen aus Finanzerträgen			
3135	Einzahlungen aus Dividenden/Gewinnausschüttungen			
31	Summe Einzahlungen operative Gebarung	19 393 900,00	19 255 000,00	18 340 054,45
321	Auszahlungen aus Personalaufwand	5 609 800,00	4 941 600,00	4 529 692,54
3211	Auszahlungen für Personalaufwand (Bezüge, Nebengebühren, und Mehrleistungsvergütungen)	4 449 800,00	3 906 800,00	3 630 757,64
3212	Auszahlungen für gesetzliche und freiwillige Sozialaufwendungen	1 160 000,00	1 034 800,00	898 934,90
3213	Auszahlungen aus sonstigem Personalaufwand			
322	Auszahlungen aus Sachaufwand	5 077 900,00	6 279 000,00	4 816 196,05
3221	Auszahlungen für Gebrauchs- und Verbrauchsgüter, Handelswaren	477 200,00	509 400,00	431 933,98
3222	Auszahlungen für Verwaltungs- und Betriebsaufwand	878 500,00	953 100,00	534 343,12
3223	Auszahlungen für Leasing- und Mietaufwand	356 400,00	421 700,00	414 072,66
3224	Auszahlungen für Instandhaltung	592 600,00	776 500,00	588 783,31
3225	Sonstige Auszahlungen aus Sachaufwand	2 773 200,00	3 618 300,00	2 847 062,98
3226	Auszahlungen aus der Inanspruchnahme von Haftungen			
323	Auszahlungen aus Transfers	7 783 000,00	7 486 600,00	6 563 175,29
3231	Transferzahlungen an Träger des öffentlichen Rechts	6 392 800,00	6 027 000,00	4 961 018,60
3232	Transferzahlungen an Beteiligungen			

MVAG	Mittelverwendungs- und aufbringungsgruppen (1. und 2. Ebene)	VA 2024	VA 2023	RA 2022
3233	Transferzahlungen an Unternehmen (inkl. Finanzunternehmen)	337 800,00	427 100,00	496 026,98
3234	Transferzahlungen an Haushalte und Organisationen ohne Erwerbscharakter	1 052 400,00	1 032 500,00	1 106 129,71
3235	Transferzahlungen an das Ausland			
3236	Investitions- und Tilgungszuschüsse zwischen Unternehmungen und Betrieben der Gebietskörperschaft und der Gebietskörperschaft			
324	Auszahlungen aus Finanzaufwand	438 800,00	344 600,00	96 127,80
3241	Auszahlungen für Zinsen	432 000,00	339 400,00	91 715,58
3242	Auszahlungen für Zinsen aus derivativen Finanzinstrumenten mit und ohne Grundgeschäft			
3243	Auszahlungen aus Gewinnentnahmen von marktbestimmten Betrieben			
3244	Sonstige Auszahlungen aus Finanzaufwendungen	6 800,00	5 200,00	4 412,22
32	Summe Auszahlungen operative Gebarung	18 909 500,00	19 051 800,00	16 005 191,68
SA1	Saldo (1) Geldfluss aus der operativen Gebarung (31 – 32)	484 400,00	203 200,00	2 334 862,77
331	Einzahlungen aus der Investitionstätigkeit	236 900,00	100 000,00	410 034,00
3311	Einzahlungen aus der Veräußerung von immateriellem Vermögen			
3312	Einzahlungen aus der Veräußerung von Grundstücken und Grundstückeinrichtungen	236 900,00	100 000,00	405 184,00
3313	Einzahlungen aus der Veräußerung von Gebäuden und Bauten			
3314	Einzahlungen aus der Veräußerung von technischen Anlagen, Fahrzeugen und Maschinen			4 500,00
3315	Einzahlungen aus der Veräußerung von Amts-, Betriebs- und Geschäftsausstattung			
3316	Einzahlungen aus der Veräußerung von Kulturgütern			
3317	Einzahlungen aus der Veräußerung von Beteiligungen			350,00
3318	Einzahlungen aus der Veräußerung von kofinanzierten Schutzbauten			
332	Einzahlungen aus der Rückzahlung von Darlehen sowie gewährten Vorschüssen	13 000,00	13 000,00	11 229,90
3321	Einzahlungen aus Darlehen an Träger des öffentlichen Rechts			
3322	Einzahlungen aus Darlehen an Beteiligungen			
3323	Einzahlungen aus Darlehen an Unternehmen und Haushalte			
3325	Einzahlungen aus Vorschüssen und Anzahlungen	13 000,00	13 000,00	11 229,90
333	Einzahlungen aus Kapitaltransfers	797 700,00	1 606 100,00	437 300,38
3331	Kapitaltransferzahlungen von Trägern des öffentlichen Rechts	747 400,00	1 259 800,00	208 524,25
3332	Kapitaltransferzahlungen von Beteiligungen			
3333	Kapitaltransferzahlungen von Unternehmen			
3334	Kapitaltransferzahlungen von Haushalten und Organisationen ohne Erwerbscharakter	50 300,00	346 300,00	228 776,13
3335	Kapitaltransferzahlungen vom Ausland			
33	Summe Einzahlungen investive Gebarung	1 047 600,00	1 719 100,00	858 564,28
341	Auszahlungen aus der Investitionstätigkeit	1 524 200,00	5 539 000,00	2 184 807,05
3411	Auszahlungen für den Erwerb von immateriellem Vermögen	24 400,00	128 200,00	66 201,74

MVAG	Mittelverwendungs- und aufbringungsgruppen (1. und 2. Ebene)	VA 2024	VA 2023	RA 2022
3412	Auszahlungen für den Erwerb von Grundstücken und Grundstückseinrichtungen	1 446 600,00	3 402 200,00	1 919 327,28
3413	Auszahlungen für den Erwerb von Gebäuden und Bauten		1 339 400,00	68 125,28
3414	Auszahlungen für den Erwerb von technischen Anlagen, Fahrzeugen und Maschinen	6 000,00	609 600,00	12 791,87
3415	Auszahlungen für den Erwerb von Amts-, Betriebs- und Geschäftsausstattung	47 200,00	59 600,00	118 360,88
3416	Auszahlungen für den Erwerb von Kulturgütern			
3417	Auszahlungen für den Erwerb von Beteiligungen			
3418	Auszahlungen für den Erwerb von kofinanzierten Schutzbauten			
342	Auszahlungen aus der Gewährung von Darlehen sowie gewährten Vorschüssen	120 000,00	20 000,00	271 487,50
3421	Auszahlungen von Darlehen an Träger des öffentlichen Rechts			
3422	Auszahlungen von Darlehen an Beteiligungen			
3423	Auszahlungen von Darlehen an Unternehmen und Haushalte			
3425	Auszahlungen von Vorschüssen und Anzahlungen	120 000,00	20 000,00	271 487,50
343	Auszahlungen aus Kapitaltransfers	0,00	0,00	16 317,07
3431	Kapitaltransferzahlungen an Träger des öffentlichen Rechts			
3432	Kapitaltransferzahlungen an Beteiligungen			
3433	Kapitaltransferzahlungen an Unternehmen (Finanzunternehmen)			1 317,07
3434	Kapitaltransferzahlungen an Haushalte und Organisationen ohne Erwerbscharakter			15 000,00
3435	Kapitaltransferzahlungen an das Ausland			
34	Summe Auszahlungen investive Gebarung	1 644 200,00	5 559 000,00	2 472 611,62
SA2	Saldo (2) Geldfluss aus der investiven Gebarung (33 – 34)	-596 600,00	-3 839 900,00	-1 614 047,34
SA3	Saldo (3) Nettofinanzierungssaldo (Saldo 1 + Saldo 2)	-112 200,00	-3 636 700,00	720 815,43
351	Einzahlungen aus der Aufnahme von Finanzschulden	1 194 700,00	2 361 600,00	464 100,00
3511	Einzahlungen aus empfangenen Darlehen von öffentlichen Körperschaften und Rechtsträgern			
3512	Einzahlungen aus empfangenen Darlehen von Beteiligungen			
3513	Einzahlungen aus empfangenen Darlehen von Unternehmen und privaten Haushalten			
3514	Einzahlungen aus Finanzschulden (Finanzunternehmen)	1 194 700,00	2 361 600,00	464 100,00
3515	Einzahlungen aus Aufnahmen von Leasingverbindlichkeiten			
353	Einzahlungen infolge eines Kapitaltausches bei derivativen Finanzinstrumenten mit Grundgeschäft	0,00	0,00	0,00
3530	Einzahlungen infolge eines Kapitaltausches bei derivativen Finanzinstrumenten mit Grundgeschäft			
355	Einzahlungen aus dem Abgang von Finanzinstrumenten	0,00	0,00	0,00
3550	Einzahlungen aus dem Abgang von Finanzinstrumenten			
35	Summe Einzahlungen aus der Finanzierungstätigkeit	1 194 700,00	2 361 600,00	464 100,00

MVAG	Mittelverwendungs- und aufbringungsgruppen (1. und 2. Ebene)	VA 2024	VA 2023	RA 2022
361	Auszahlungen aus der Tilgung von Finanzschulden	992 200,00	940 700,00	855 956,81
3611	Auszahlungen aus empfangenen Darlehen von öffentlichen Körperschaften und Rechtsträgern	13 500,00	13 100,00	12 747,17
3612	Auszahlungen aus empfangenen Darlehen von Beteiligungen			
3613	Auszahlungen aus empfangenen Darlehen von Unternehmen und privaten Haushalten			
3614	Auszahlungen aus Finanzschulden	978 700,00	927 600,00	843 209,64
3615	Auszahlungen aus Rückzahlungen von Leasingverbindlichkeiten			
363	Auszahlungen infolge eines Kapitaltausches bei derivativen Finanzinstrumenten mit Grundgeschäft	0,00	0,00	0,00
3630	Auszahlungen infolge eines Kapitaltausches bei derivativen Finanzinstrumenten mit Grundgeschäft			
365	Auszahlungen für den Erwerb von Finanzinstrumenten	0,00	0,00	0,00
3650	Auszahlungen für den Erwerb von Finanzinstrumenten			
36	Summe Auszahlungen aus der Finanzierungstätigkeit	992 200,00	940 700,00	855 956,81
SA4	Saldo (4) Geldfluss aus der Finanzierungstätigkeit (35 – 36)	202 500,00	1 420 900,00	-391 856,81
SA5	Saldo (5) Geldfluss aus der voranschlagswirksamen Gebarung (Saldo 3 + Saldo 4)	90 300,00	-2 215 800,00	328 958,62

Finanzierungshaushalt Bereichsbudget 1. und 2. Ebene
(Anlage 1b)

Vertretungskörper und allgemeine Verwaltung (Gruppe 0)

MVAG	Mittelverwendungs- und aufbringungsgruppen (1. und 2. Ebene)	VA 2024	VA 2023	RA 2022
311	Einzahlungen aus operativer Verwaltungstätigkeit	212 600,00	208 200,00	183 292,94
3111	Einzahlungen aus eigenen Abgaben			
3112	Einzahlungen aus Ertragsanteilen			
3113	Einzahlungen aus Gebühren			
3114	Einzahlungen aus Leistungen	183 200,00	180 900,00	152 945,15
3115	Einzahlungen aus Besitz und wirtschaftlicher Tätigkeit	3 200,00	3 100,00	2 792,24
3116	Einzahlungen aus Veräußerung von geringwertigen Wirtschaftsgütern (GWG) und sonstige Einzahlungen	26 200,00	24 200,00	27 555,55
312	Einzahlungen aus Transfers	7 700,00	7 400,00	24 878,42
3121	Transferzahlungen von Trägern des öffentlichen Rechts	2 500,00	2 200,00	19 780,78
3122	Transferzahlungen von Beteiligungen			
3123	Transferzahlungen von Unternehmen (inkl. Finanzunternehmen)			
3124	Transferzahlungen von Haushalten und Organisationen ohne Erwerbscharakter	5 200,00	5 200,00	5 097,64
3125	Transferzahlungen vom Ausland			
3126	Investitions- und Tilgungszuschüsse zwischen Unternehmungen und Betrieben der Gebietskörperschaft und der Gebietskörperschaft			
313	Einzahlungen aus Finanzerträgen	0,00	0,00	0,00
3131	Einzahlungen aus Zinserträgen			
3132	Einzahlungen aus Zinsen aus derivativen Finanzinstrumenten mit und ohne Grundgeschäft			
3133	Einzahlungen aus Gewinnentnahmen von marktbestimmten Betrieben			
3134	Sonstige Einzahlungen aus Finanzerträgen			
3135	Einzahlungen aus Dividenden/Gewinnausschüttungen			
31	Summe Einzahlungen operative Gebarung	220 300,00	215 600,00	208 171,36
321	Auszahlungen aus Personalaufwand	929 600,00	825 900,00	747 360,58
3211	Auszahlungen für Personalaufwand (Bezüge, Nebengebühren, und Mehrleistungsvergütungen)	739 300,00	660 800,00	605 546,63
3212	Auszahlungen für gesetzliche und freiwillige Sozialaufwendungen	190 300,00	165 100,00	141 813,95
3213	Auszahlungen aus sonstigem Personalaufwand			
322	Auszahlungen aus Sachaufwand	690 100,00	652 500,00	567 143,53
3221	Auszahlungen für Gebrauchs- und Verbrauchsgüter, Handelswaren	38 100,00	48 400,00	27 737,86
3222	Auszahlungen für Verwaltungs- und Betriebsaufwand	73 900,00	70 200,00	56 662,28
3223	Auszahlungen für Leasing- und Mietaufwand	9 600,00	9 300,00	8 797,79
3224	Auszahlungen für Instandhaltung	3 400,00	5 600,00	10 506,57
3225	Sonstige Auszahlungen aus Sachaufwand	565 100,00	519 000,00	463 439,03
3226	Auszahlungen aus der Inanspruchnahme von Haftungen			
323	Auszahlungen aus Transfers	361 800,00	349 200,00	324 956,65
3231	Transferzahlungen an Träger des öffentlichen Rechts	297 100,00	286 500,00	41 099,94

Vertretungskörper und allgemeine Verwaltung (Gruppe 0)

MVAG	Mittelverwendungs- und aufbringungsgruppen (1. und 2. Ebene)	VA 2024	VA 2023	RA 2022
3232	Transferzahlungen an Beteiligungen			
3233	Transferzahlungen an Unternehmen (inkl. Finanzunternehmen)			
3234	Transferzahlungen an Haushalte und Organisationen ohne Erwerbscharakter	64 700,00	62 700,00	283 856,71
3235	Transferzahlungen an das Ausland			
3236	Investitions- und Tilgungszuschüsse zwischen Unternehmungen und Betrieben der Gebietskörperschaft und der Gebietskörperschaft			
324	Auszahlungen aus Finanzaufwand	0,00	0,00	0,00
3241	Auszahlungen für Zinsen			
3242	Auszahlungen für Zinsen aus derivativen Finanzinstrumenten mit und ohne Grundgeschäft			
3243	Auszahlungen aus Gewinnentnahmen von marktbestimmten Betrieben			
3244	Sonstige Auszahlungen aus Finanzaufwendungen			
32	Summe Auszahlungen operative Gebarung	1 981 500,00	1 827 600,00	1 639 460,76
SA1	Saldo (1) Geldfluss aus der operativen Gebarung (31 – 32)	-1 761 200,00	-1 612 000,00	-1 431 289,40
331	Einzahlungen aus der Investitionstätigkeit	0,00	0,00	0,00
3311	Einzahlungen aus der Veräußerung von immateriellem Vermögen			
3312	Einzahlungen aus der Veräußerung von Grundstücken und Grundstückeinrichtungen			
3313	Einzahlungen aus der Veräußerung von Gebäuden und Bauten			
3314	Einzahlungen aus der Veräußerung von technischen Anlagen, Fahrzeugen und Maschinen			
3315	Einzahlungen aus der Veräußerung von Amts-, Betriebs- und Geschäftsausstattung			
3316	Einzahlungen aus der Veräußerung von Kulturgütern			
3317	Einzahlungen aus der Veräußerung von Beteiligungen			
3318	Einzahlungen aus der Veräußerung von kofinanzierten Schutzbauten			
332	Einzahlungen aus der Rückzahlung von Darlehen sowie gewährten Vorschüssen	13 000,00	13 000,00	11 229,90
3321	Einzahlungen aus Darlehen an Träger des öffentlichen Rechts			
3322	Einzahlungen aus Darlehen an Beteiligungen			
3323	Einzahlungen aus Darlehen an Unternehmen und Haushalte			
3325	Einzahlungen aus Vorschüssen und Anzahlungen	13 000,00	13 000,00	11 229,90
333	Einzahlungen aus Kapitaltransfers	0,00	0,00	12 987,50
3331	Kapitaltransferzahlungen von Trägern des öffentlichen Rechts			
3332	Kapitaltransferzahlungen von Beteiligungen			
3333	Kapitaltransferzahlungen von Unternehmen			
3334	Kapitaltransferzahlungen von Haushalten und Organisationen ohne Erwerbscharakter			12 987,50
3335	Kapitaltransferzahlungen vom Ausland			
33	Summe Einzahlungen investive Gebarung	13 000,00	13 000,00	24 217,40

Vertretungskörper und allgemeine Verwaltung (Gruppe 0)

MVAG	Mittelverwendungs- und aufbringungsgruppen (1. und 2. Ebene)	VA 2024	VA 2023	RA 2022
341	Auszahlungen aus der Investitionstätigkeit	22 300,00	45 300,00	64 506,96
3411	Auszahlungen für den Erwerb von immateriellem Vermögen	22 300,00	37 300,00	53 517,03
3412	Auszahlungen für den Erwerb von Grundstücken und Grundstückseinrichtungen			9 740,83
3413	Auszahlungen für den Erwerb von Gebäuden und Bauten			
3414	Auszahlungen für den Erwerb von technischen Anlagen, Fahrzeugen und Maschinen			
3415	Auszahlungen für den Erwerb von Amts-, Betriebs- und Geschäftsausstattung		8 000,00	1 249,10
3416	Auszahlungen für den Erwerb von Kulturgütern			
3417	Auszahlungen für den Erwerb von Beteiligungen			
3418	Auszahlungen für den Erwerb von kofinanzierten Schutzbauten			
342	Auszahlungen aus der Gewährung von Darlehen sowie gewährten Vorschüssen	20 000,00	20 000,00	21 487,50
3421	Auszahlungen von Darlehen an Träger des öffentlichen Rechts			
3422	Auszahlungen von Darlehen an Beteiligungen			
3423	Auszahlungen von Darlehen an Unternehmen und Haushalte			
3425	Auszahlungen von Vorschüssen und Anzahlungen	20 000,00	20 000,00	21 487,50
343	Auszahlungen aus Kapitaltransfers	0,00	0,00	0,00
3431	Kapitaltransferzahlungen an Träger des öffentlichen Rechts			
3432	Kapitaltransferzahlungen an Beteiligungen			
3433	Kapitaltransferzahlungen an Unternehmen (Finanzunternehmen)			
3434	Kapitaltransferzahlungen an Haushalte und Organisationen ohne Erwerbscharakter			
3435	Kapitaltransferzahlungen an das Ausland			
34	Summe Auszahlungen investive Gebarung	42 300,00	65 300,00	85 994,46
SA2	Saldo (2) Geldfluss aus der investiven Gebarung (33 – 34)	-29 300,00	-52 300,00	-61 777,06
SA3	Saldo (3) Nettofinanzierungssaldo (Saldo 1 + Saldo 2)	-1 790 500,00	-1 664 300,00	-1 493 066,46
351	Einzahlungen aus der Aufnahme von Finanzschulden	0,00	0,00	0,00
3511	Einzahlungen aus empfangenen Darlehen von öffentlichen Körperschaften und Rechtsträgern			
3512	Einzahlungen aus empfangenen Darlehen von Beteiligungen			
3513	Einzahlungen aus empfangenen Darlehen von Unternehmen und privaten Haushalten			
3514	Einzahlungen aus Finanzschulden (Finanzunternehmen)			
3515	Einzahlungen aus Aufnahmen von Leasingverbindlichkeiten			
353	Einzahlungen infolge eines Kapitaltausches bei derivativen Finanzinstrumenten mit Grundgeschäft	0,00	0,00	0,00
3530	Einzahlungen infolge eines Kapitaltausches bei derivativen Finanzinstrumenten mit Grundgeschäft			
355	Einzahlungen aus dem Abgang von Finanzinstrumenten	0,00	0,00	0,00

Vertretungskörper und allgemeine Verwaltung (Gruppe 0)

MVAG	Mittelverwendungs- und aufbringungsgruppen (1. und 2. Ebene)	VA 2024	VA 2023	RA 2022
3550	Einzahlungen aus dem Abgang von Finanzinstrumenten			
35	Summe Einzahlungen aus der Finanzierungstätigkeit	0,00	0,00	0,00
361	Auszahlungen aus der Tilgung von Finanzschulden	0,00	0,00	0,00
3611	Auszahlungen aus empfangenen Darlehen von öffentlichen Körperschaften und Rechtsträgern			
3612	Auszahlungen aus empfangenen Darlehen von Beteiligungen			
3613	Auszahlungen aus empfangenen Darlehen von Unternehmen und privaten Haushalten			
3614	Auszahlungen aus Finanzschulden			
3615	Auszahlungen aus Rückzahlungen von Leasingverbindlichkeiten			
363	Auszahlungen infolge eines Kapitaltausches bei derivativen Finanzinstrumenten mit Grundgeschäft	0,00	0,00	0,00
3630	Auszahlungen infolge eines Kapitaltausches bei derivativen Finanzinstrumenten mit Grundgeschäft			
365	Auszahlungen für den Erwerb von Finanzinstrumenten	0,00	0,00	0,00
3650	Auszahlungen für den Erwerb von Finanzinstrumenten			
36	Summe Auszahlungen aus der Finanzierungstätigkeit	0,00	0,00	0,00
SA4	Saldo (4) Geldfluss aus der Finanzierungstätigkeit (35 – 36)	0,00	0,00	0,00
SA5	Saldo (5) Geldfluss aus der voranschlagswirksamen Gebarung (Saldo 3 + Saldo 4)	-1 790 500,00	-1 664 300,00	-1 493 066,46

Öffentliche Ordnung und Sicherheit (Gruppe 1)

MVAG	Mittelverwendungs- und aufbringungsgruppen (1. und 2. Ebene)	VA 2024	VA 2023	RA 2022
311	Einzahlungen aus operativer Verwaltungstätigkeit	100,00	100,00	93,00
3111	Einzahlungen aus eigenen Abgaben			
3112	Einzahlungen aus Ertragsanteilen			
3113	Einzahlungen aus Gebühren			
3114	Einzahlungen aus Leistungen	100,00	100,00	93,00
3115	Einzahlungen aus Besitz und wirtschaftlicher Tätigkeit			
3116	Einzahlungen aus Veräußerung von geringwertigen Wirtschaftsgütern (GWG) und sonstige Einzahlungen			
312	Einzahlungen aus Transfers	47 600,00	66 900,00	74 326,54
3121	Transferzahlungen von Trägern des öffentlichen Rechts	47 600,00	66 900,00	73 251,54
3122	Transferzahlungen von Beteiligungen			
3123	Transferzahlungen von Unternehmen (inkl. Finanzunternehmen)			
3124	Transferzahlungen von Haushalten und Organisationen ohne Erwerbscharakter			1 075,00
3125	Transferzahlungen vom Ausland			
3126	Investitions- und Tilgungszuschüsse zwischen Unternehmungen und Betrieben der Gebietskörperschaft und der Gebietskörperschaft			
313	Einzahlungen aus Finanzerträgen	0,00	0,00	0,00
3131	Einzahlungen aus Zinserträgen			
3132	Einzahlungen aus Zinsen aus derivativen Finanzinstrumenten mit und ohne Grundgeschäft			
3133	Einzahlungen aus Gewinnentnahmen von marktbestimmten Betrieben			
3134	Sonstige Einzahlungen aus Finanzerträgen			
3135	Einzahlungen aus Dividenden/Gewinnausschüttungen			
31	Summe Einzahlungen operative Gebarung	47 700,00	67 000,00	74 419,54
321	Auszahlungen aus Personalaufwand	0,00	0,00	0,00
3211	Auszahlungen für Personalaufwand (Bezüge, Nebengebühren, und Mehrleistungsvergütungen)			
3212	Auszahlungen für gesetzliche und freiwillige Sozialaufwendungen			
3213	Auszahlungen aus sonstigem Personalaufwand			
322	Auszahlungen aus Sachaufwand	139 600,00	118 500,00	147 069,32
3221	Auszahlungen für Gebrauchs- und Verbrauchsgüter, Handelswaren	22 900,00	16 400,00	19 774,71
3222	Auszahlungen für Verwaltungs- und Betriebsaufwand	53 900,00	52 600,00	48 063,90
3223	Auszahlungen für Leasing- und Mietaufwand			
3224	Auszahlungen für Instandhaltung	42 800,00	31 600,00	23 070,79
3225	Sonstige Auszahlungen aus Sachaufwand	20 000,00	17 900,00	56 159,92
3226	Auszahlungen aus der Inanspruchnahme von Haftungen			
323	Auszahlungen aus Transfers	3 000,00	19 500,00	14 305,04
3231	Transferzahlungen an Träger des öffentlichen Rechts		4 500,00	278,92

Öffentliche Ordnung und Sicherheit (Gruppe 1)

MVAG	Mittelverwendungs- und aufbringungsgruppen (1. und 2. Ebene)	VA 2024	VA 2023	RA 2022
3232	Transferzahlungen an Beteiligungen			
3233	Transferzahlungen an Unternehmen (inkl. Finanzunternehmen)			
3234	Transferzahlungen an Haushalte und Organisationen ohne Erwerbscharakter	3 000,00	15 000,00	14 026,12
3235	Transferzahlungen an das Ausland			
3236	Investitions- und Tilgungszuschüsse zwischen Unternehmungen und Betrieben der Gebietskörperschaft und der Gebietskörperschaft			
324	Auszahlungen aus Finanzaufwand	26 200,00	24 400,00	21 948,00
3241	Auszahlungen für Zinsen	26 100,00	24 400,00	21 948,00
3242	Auszahlungen für Zinsen aus derivativen Finanzinstrumenten mit und ohne Grundgeschäft			
3243	Auszahlungen aus Gewinnentnahmen von marktbestimmten Betrieben			
3244	Sonstige Auszahlungen aus Finanzaufwendungen	100,00		
32	Summe Auszahlungen operative Gebarung	168 800,00	162 400,00	183 322,36
SA1	Saldo (1) Geldfluss aus der operativen Gebarung (31 – 32)	-121 100,00	-95 400,00	-108 902,82
331	Einzahlungen aus der Investitionstätigkeit	0,00	0,00	0,00
3311	Einzahlungen aus der Veräußerung von immateriellem Vermögen			
3312	Einzahlungen aus der Veräußerung von Grundstücken und Grundstückeinrichtungen			
3313	Einzahlungen aus der Veräußerung von Gebäuden und Bauten			
3314	Einzahlungen aus der Veräußerung von technischen Anlagen, Fahrzeugen und Maschinen			
3315	Einzahlungen aus der Veräußerung von Amts-, Betriebs- und Geschäftsausstattung			
3316	Einzahlungen aus der Veräußerung von Kulturgütern			
3317	Einzahlungen aus der Veräußerung von Beteiligungen			
3318	Einzahlungen aus der Veräußerung von kofinanzierten Schutzbauten			
332	Einzahlungen aus der Rückzahlung von Darlehen sowie gewährten Vorschüssen	0,00	0,00	0,00
3321	Einzahlungen aus Darlehen an Träger des öffentlichen Rechts			
3322	Einzahlungen aus Darlehen an Beteiligungen			
3323	Einzahlungen aus Darlehen an Unternehmen und Haushalte			
3325	Einzahlungen aus Vorschüssen und Anzahlungen			
333	Einzahlungen aus Kapitaltransfers	600,00	359 700,00	4 510,23
3331	Kapitaltransferzahlungen von Trägern des öffentlichen Rechts	600,00	209 700,00	4 510,23
3332	Kapitaltransferzahlungen von Beteiligungen			
3333	Kapitaltransferzahlungen von Unternehmen			
3334	Kapitaltransferzahlungen von Haushalten und Organisationen ohne Erwerbscharakter		150 000,00	
3335	Kapitaltransferzahlungen vom Ausland			
33	Summe Einzahlungen investive Gebarung	600,00	359 700,00	4 510,23

Öffentliche Ordnung und Sicherheit (Gruppe 1)

MVAG	Mittelverwendungs- und aufbringungsgruppen (1. und 2. Ebene)	VA 2024	VA 2023	RA 2022
341	Auszahlungen aus der Investitionstätigkeit	7 400,00	567 500,00	10 276,09
3411	Auszahlungen für den Erwerb von immateriellem Vermögen			
3412	Auszahlungen für den Erwerb von Grundstücken und Grundstückseinrichtungen			
3413	Auszahlungen für den Erwerb von Gebäuden und Bauten			
3414	Auszahlungen für den Erwerb von technischen Anlagen, Fahrzeugen und Maschinen		555 000,00	
3415	Auszahlungen für den Erwerb von Amts-, Betriebs- und Geschäftsausstattung	7 400,00	12 500,00	10 276,09
3416	Auszahlungen für den Erwerb von Kulturgütern			
3417	Auszahlungen für den Erwerb von Beteiligungen			
3418	Auszahlungen für den Erwerb von kofinanzierten Schutzbauten			
342	Auszahlungen aus der Gewährung von Darlehen sowie gewährten Vorschüssen	0,00	0,00	0,00
3421	Auszahlungen von Darlehen an Träger des öffentlichen Rechts			
3422	Auszahlungen von Darlehen an Beteiligungen			
3423	Auszahlungen von Darlehen an Unternehmen und Haushalte			
3425	Auszahlungen von Vorschüssen und Anzahlungen			
343	Auszahlungen aus Kapitaltransfers	0,00	0,00	0,00
3431	Kapitaltransferzahlungen an Träger des öffentlichen Rechts			
3432	Kapitaltransferzahlungen an Beteiligungen			
3433	Kapitaltransferzahlungen an Unternehmen (Finanzunternehmen)			
3434	Kapitaltransferzahlungen an Haushalte und Organisationen ohne Erwerbscharakter			
3435	Kapitaltransferzahlungen an das Ausland			
34	Summe Auszahlungen investive Gebarung	7 400,00	567 500,00	10 276,09
SA2	Saldo (2) Geldfluss aus der investiven Gebarung (33 – 34)	-6 800,00	-207 800,00	-5 765,86
SA3	Saldo (3) Nettofinanzierungssaldo (Saldo 1 + Saldo 2)	-127 900,00	-303 200,00	-114 668,68
351	Einzahlungen aus der Aufnahme von Finanzschulden	0,00	170 300,00	0,00
3511	Einzahlungen aus empfangenen Darlehen von öffentlichen Körperschaften und Rechtsträgern			
3512	Einzahlungen aus empfangenen Darlehen von Beteiligungen			
3513	Einzahlungen aus empfangenen Darlehen von Unternehmen und privaten Haushalten			
3514	Einzahlungen aus Finanzschulden (Finanzunternehmen)		170 300,00	
3515	Einzahlungen aus Aufnahmen von Leasingverbindlichkeiten			
353	Einzahlungen infolge eines Kapitaltausches bei derivativen Finanzinstrumenten mit Grundgeschäft	0,00	0,00	0,00
3530	Einzahlungen infolge eines Kapitaltausches bei derivativen Finanzinstrumenten mit Grundgeschäft			
355	Einzahlungen aus dem Abgang von Finanzinstrumenten	0,00	0,00	0,00

Öffentliche Ordnung und Sicherheit (Gruppe 1)

MVAG	Mittelverwendungs- und aufbringungsgruppen (1. und 2. Ebene)	VA 2024	VA 2023	RA 2022
3550	Einzahlungen aus dem Abgang von Finanzinstrumenten			
35	Summe Einzahlungen aus der Finanzierungstätigkeit	0,00	170 300,00	0,00
361	Auszahlungen aus der Tilgung von Finanzschulden	81 000,00	80 200,00	64 000,00
3611	Auszahlungen aus empfangenen Darlehen von öffentlichen Körperschaften und Rechtsträgern			
3612	Auszahlungen aus empfangenen Darlehen von Beteiligungen			
3613	Auszahlungen aus empfangenen Darlehen von Unternehmen und privaten Haushalten			
3614	Auszahlungen aus Finanzschulden	81 000,00	80 200,00	64 000,00
3615	Auszahlungen aus Rückzahlungen von Leasingverbindlichkeiten			
363	Auszahlungen infolge eines Kapitaltausches bei derivativen Finanzinstrumenten mit Grundgeschäft	0,00	0,00	0,00
3630	Auszahlungen infolge eines Kapitaltausches bei derivativen Finanzinstrumenten mit Grundgeschäft			
365	Auszahlungen für den Erwerb von Finanzinstrumenten	0,00	0,00	0,00
3650	Auszahlungen für den Erwerb von Finanzinstrumenten			
36	Summe Auszahlungen aus der Finanzierungstätigkeit	81 000,00	80 200,00	64 000,00
SA4	Saldo (4) Geldfluss aus der Finanzierungstätigkeit (35 – 36)	-81 000,00	90 100,00	-64 000,00
SA5	Saldo (5) Geldfluss aus der voranschlagswirksamen Gebarung (Saldo 3 + Saldo 4)	-208 900,00	-213 100,00	-178 668,68

Unterricht, Erziehung, Sport und Wissenschaft (Gruppe 2)

MVAG	Mittelverwendungs- und aufbringungsgruppen (1. und 2. Ebene)	VA 2024	VA 2023	RA 2022
311	Einzahlungen aus operativer Verwaltungstätigkeit	408 700,00	447 800,00	331 049,73
3111	Einzahlungen aus eigenen Abgaben			
3112	Einzahlungen aus Ertragsanteilen			
3113	Einzahlungen aus Gebühren			
3114	Einzahlungen aus Leistungen	125 100,00	111 300,00	84 829,58
3115	Einzahlungen aus Besitz und wirtschaftlicher Tätigkeit	16 100,00	15 200,00	14 061,68
3116	Einzahlungen aus Veräußerung von geringwertigen Wirtschaftsgütern (GWG) und sonstige Einzahlungen	267 500,00	321 300,00	232 158,47
312	Einzahlungen aus Transfers	200 500,00	273 800,00	142 875,05
3121	Transferzahlungen von Trägern des öffentlichen Rechts	197 500,00	269 500,00	136 125,05
3122	Transferzahlungen von Beteiligungen			
3123	Transferzahlungen von Unternehmen (inkl. Finanzunternehmen)	3 000,00	4 300,00	6 750,00
3124	Transferzahlungen von Haushalten und Organisationen ohne Erwerbscharakter			
3125	Transferzahlungen vom Ausland			
3126	Investitions- und Tilgungszuschüsse zwischen Unternehmungen und Betrieben der Gebietskörperschaft und der Gebietskörperschaft			
313	Einzahlungen aus Finanzerträgen	0,00	0,00	0,00
3131	Einzahlungen aus Zinserträgen			
3132	Einzahlungen aus Zinsen aus derivativen Finanzinstrumenten mit und ohne Grundgeschäft			
3133	Einzahlungen aus Gewinnentnahmen von marktbestimmten Betrieben			
3134	Sonstige Einzahlungen aus Finanzerträgen			
3135	Einzahlungen aus Dividenden/Gewinnausschüttungen			
31	Summe Einzahlungen operative Gebarung	609 200,00	721 600,00	473 924,78
321	Auszahlungen aus Personalaufwand	982 800,00	936 200,00	829 424,82
3211	Auszahlungen für Personalaufwand (Bezüge, Nebengebühren, und Mehrleistungsvergütungen)	776 500,00	740 900,00	660 336,69
3212	Auszahlungen für gesetzliche und freiwillige Sozialaufwendungen	206 300,00	195 300,00	169 088,13
3213	Auszahlungen aus sonstigem Personalaufwand			
322	Auszahlungen aus Sachaufwand	645 100,00	668 800,00	567 120,71
3221	Auszahlungen für Gebrauchs- und Verbrauchsgüter, Handelswaren	89 700,00	93 200,00	91 797,10
3222	Auszahlungen für Verwaltungs- und Betriebsaufwand	55 200,00	51 400,00	39 006,53
3223	Auszahlungen für Leasing- und Mietaufwand	167 600,00	162 300,00	171 366,64
3224	Auszahlungen für Instandhaltung	18 000,00	38 500,00	6 851,90
3225	Sonstige Auszahlungen aus Sachaufwand	314 600,00	323 400,00	258 098,54
3226	Auszahlungen aus der Inanspruchnahme von Haftungen			
323	Auszahlungen aus Transfers	1 848 500,00	1 629 100,00	1 315 857,76
3231	Transferzahlungen an Träger des öffentlichen Rechts	1 117 000,00	905 500,00	696 649,39

Unterricht, Erziehung, Sport und Wissenschaft (Gruppe 2)

MVAG	Mittelverwendungs- und aufbringungsgruppen (1. und 2. Ebene)	VA 2024	VA 2023	RA 2022
3232	Transferzahlungen an Beteiligungen			
3233	Transferzahlungen an Unternehmen (inkl. Finanzunternehmen)			
3234	Transferzahlungen an Haushalte und Organisationen ohne Erwerbscharakter	731 500,00	723 600,00	619 208,37
3235	Transferzahlungen an das Ausland			
3236	Investitions- und Tilgungszuschüsse zwischen Unternehmungen und Betrieben der Gebietskörperschaft und der Gebietskörperschaft			
324	Auszahlungen aus Finanzaufwand	38 700,00	20 700,00	2 920,48
3241	Auszahlungen für Zinsen	38 600,00	20 700,00	2 920,48
3242	Auszahlungen für Zinsen aus derivativen Finanzinstrumenten mit und ohne Grundgeschäft			
3243	Auszahlungen aus Gewinnentnahmen von marktbestimmten Betrieben			
3244	Sonstige Auszahlungen aus Finanzaufwendungen	100,00		
32	Summe Auszahlungen operative Gebarung	3 515 100,00	3 254 800,00	2 715 323,77
SA1	Saldo (1) Geldfluss aus der operativen Gebarung (31 – 32)	-2 905 900,00	-2 533 200,00	-2 241 398,99
331	Einzahlungen aus der Investitionstätigkeit	0,00	0,00	0,00
3311	Einzahlungen aus der Veräußerung von immateriellem Vermögen			
3312	Einzahlungen aus der Veräußerung von Grundstücken und Grundstückeinrichtungen			
3313	Einzahlungen aus der Veräußerung von Gebäuden und Bauten			
3314	Einzahlungen aus der Veräußerung von technischen Anlagen, Fahrzeugen und Maschinen			
3315	Einzahlungen aus der Veräußerung von Amts-, Betriebs- und Geschäftsausstattung			
3316	Einzahlungen aus der Veräußerung von Kulturgütern			
3317	Einzahlungen aus der Veräußerung von Beteiligungen			
3318	Einzahlungen aus der Veräußerung von kofinanzierten Schutzbauten			
332	Einzahlungen aus der Rückzahlung von Darlehen sowie gewährten Vorschüssen	0,00	0,00	0,00
3321	Einzahlungen aus Darlehen an Träger des öffentlichen Rechts			
3322	Einzahlungen aus Darlehen an Beteiligungen			
3323	Einzahlungen aus Darlehen an Unternehmen und Haushalte			
3325	Einzahlungen aus Vorschüssen und Anzahlungen			
333	Einzahlungen aus Kapitaltransfers	205 000,00	226 900,00	3 800,00
3331	Kapitaltransferzahlungen von Trägern des öffentlichen Rechts	205 000,00	226 900,00	3 800,00
3332	Kapitaltransferzahlungen von Beteiligungen			
3333	Kapitaltransferzahlungen von Unternehmen			
3334	Kapitaltransferzahlungen von Haushalten und Organisationen ohne Erwerbscharakter			
3335	Kapitaltransferzahlungen vom Ausland			
33	Summe Einzahlungen investive Gebarung	205 000,00	226 900,00	3 800,00

Unterricht, Erziehung, Sport und Wissenschaft (Gruppe 2)

MVAG	Mittelverwendungs- und aufbringungsgruppen (1. und 2. Ebene)	VA 2024	VA 2023	RA 2022
341	Auszahlungen aus der Investitionstätigkeit	85 500,00	1 335 800,00	7 740,63
3411	Auszahlungen für den Erwerb von immateriellem Vermögen		100,00	
3412	Auszahlungen für den Erwerb von Grundstücken und Grundstückseinrichtungen	75 000,00	25 800,00	1 257,26
3413	Auszahlungen für den Erwerb von Gebäuden und Bauten		1 299 400,00	570,00
3414	Auszahlungen für den Erwerb von technischen Anlagen, Fahrzeugen und Maschinen			
3415	Auszahlungen für den Erwerb von Amts-, Betriebs- und Geschäftsausstattung	10 500,00	10 500,00	5 913,37
3416	Auszahlungen für den Erwerb von Kulturgütern			
3417	Auszahlungen für den Erwerb von Beteiligungen			
3418	Auszahlungen für den Erwerb von kofinanzierten Schutzbauten			
342	Auszahlungen aus der Gewährung von Darlehen sowie gewährten Vorschüssen	0,00	0,00	0,00
3421	Auszahlungen von Darlehen an Träger des öffentlichen Rechts			
3422	Auszahlungen von Darlehen an Beteiligungen			
3423	Auszahlungen von Darlehen an Unternehmen und Haushalte			
3425	Auszahlungen von Vorschüssen und Anzahlungen			
343	Auszahlungen aus Kapitaltransfers	0,00	0,00	0,00
3431	Kapitaltransferzahlungen an Träger des öffentlichen Rechts			
3432	Kapitaltransferzahlungen an Beteiligungen			
3433	Kapitaltransferzahlungen an Unternehmen (Finanzunternehmen)			
3434	Kapitaltransferzahlungen an Haushalte und Organisationen ohne Erwerbscharakter			
3435	Kapitaltransferzahlungen an das Ausland			
34	Summe Auszahlungen investive Gebarung	85 500,00	1 335 800,00	7 740,63
SA2	Saldo (2) Geldfluss aus der investiven Gebarung (33 – 34)	119 500,00	-1 108 900,00	-3 940,63
SA3	Saldo (3) Nettofinanzierungssaldo (Saldo 1 + Saldo 2)	-2 786 400,00	-3 642 100,00	-2 245 339,62
351	Einzahlungen aus der Aufnahme von Finanzschulden	62 500,00	880 600,00	0,00
3511	Einzahlungen aus empfangenen Darlehen von öffentlichen Körperschaften und Rechtsträgern			
3512	Einzahlungen aus empfangenen Darlehen von Beteiligungen			
3513	Einzahlungen aus empfangenen Darlehen von Unternehmen und privaten Haushalten			
3514	Einzahlungen aus Finanzschulden (Finanzunternehmen)	62 500,00	880 600,00	
3515	Einzahlungen aus Aufnahmen von Leasingverbindlichkeiten			
353	Einzahlungen infolge eines Kapitaltausches bei derivativen Finanzinstrumenten mit Grundgeschäft	0,00	0,00	0,00
3530	Einzahlungen infolge eines Kapitaltausches bei derivativen Finanzinstrumenten mit Grundgeschäft			
355	Einzahlungen aus dem Abgang von Finanzinstrumenten	0,00	0,00	0,00

Unterricht, Erziehung, Sport und Wissenschaft (Gruppe 2)

MVAG	Mittelverwendungs- und aufbringungsgruppen (1. und 2. Ebene)	VA 2024	VA 2023	RA 2022
3550	Einzahlungen aus dem Abgang von Finanzinstrumenten			
35	Summe Einzahlungen aus der Finanzierungstätigkeit	62 500,00	880 600,00	0,00
361	Auszahlungen aus der Tilgung von Finanzschulden	92 600,00	75 000,00	57 381,33
3611	Auszahlungen aus empfangenen Darlehen von öffentlichen Körperschaften und Rechtsträgern			
3612	Auszahlungen aus empfangenen Darlehen von Beteiligungen			
3613	Auszahlungen aus empfangenen Darlehen von Unternehmen und privaten Haushalten			
3614	Auszahlungen aus Finanzschulden	92 600,00	75 000,00	57 381,33
3615	Auszahlungen aus Rückzahlungen von Leasingverbindlichkeiten			
363	Auszahlungen infolge eines Kapitaltausches bei derivativen Finanzinstrumenten mit Grundgeschäft	0,00	0,00	0,00
3630	Auszahlungen infolge eines Kapitaltausches bei derivativen Finanzinstrumenten mit Grundgeschäft			
365	Auszahlungen für den Erwerb von Finanzinstrumenten	0,00	0,00	0,00
3650	Auszahlungen für den Erwerb von Finanzinstrumenten			
36	Summe Auszahlungen aus der Finanzierungstätigkeit	92 600,00	75 000,00	57 381,33
SA4	Saldo (4) Geldfluss aus der Finanzierungstätigkeit (35 – 36)	-30 100,00	805 600,00	-57 381,33
SA5	Saldo (5) Geldfluss aus der voranschlagswirksamen Gebarung (Saldo 3 + Saldo 4)	-2 816 500,00	-2 836 500,00	-2 302 720,95

Kunst, Kultur und Kultus (Gruppe 3)

MVAG	Mittelverwendungs- und aufbringungsgruppen (1. und 2. Ebene)	VA 2024	VA 2023	RA 2022
311	Einzahlungen aus operativer Verwaltungstätigkeit	326 700,00	286 800,00	274 790,94
3111	Einzahlungen aus eigenen Abgaben			
3112	Einzahlungen aus Ertragsanteilen			
3113	Einzahlungen aus Gebühren			
3114	Einzahlungen aus Leistungen	301 000,00	265 200,00	249 581,60
3115	Einzahlungen aus Besitz und wirtschaftlicher Tätigkeit	1 600,00	1 600,00	1 520,00
3116	Einzahlungen aus Veräußerung von geringwertigen Wirtschaftsgütern (GWG) und sonstige Einzahlungen	24 100,00	20 000,00	23 689,34
312	Einzahlungen aus Transfers	790 700,00	756 300,00	746 714,67
3121	Transferzahlungen von Trägern des öffentlichen Rechts	790 700,00	756 300,00	746 714,67
3122	Transferzahlungen von Beteiligungen			
3123	Transferzahlungen von Unternehmen (inkl. Finanzunternehmen)			
3124	Transferzahlungen von Haushalten und Organisationen ohne Erwerbscharakter			
3125	Transferzahlungen vom Ausland			
3126	Investitions- und Tilgungszuschüsse zwischen Unternehmungen und Betrieben der Gebietskörperschaft und der Gebietskörperschaft			
313	Einzahlungen aus Finanzerträgen	0,00	0,00	0,00
3131	Einzahlungen aus Zinserträgen			
3132	Einzahlungen aus Zinsen aus derivativen Finanzinstrumenten mit und ohne Grundgeschäft			
3133	Einzahlungen aus Gewinnentnahmen von marktbestimmten Betrieben			
3134	Sonstige Einzahlungen aus Finanzerträgen			
3135	Einzahlungen aus Dividenden/Gewinnausschüttungen			
31	Summe Einzahlungen operative Gebarung	1 117 400,00	1 043 100,00	1 021 505,61
321	Auszahlungen aus Personalaufwand	1 332 000,00	1 197 900,00	1 139 122,15
3211	Auszahlungen für Personalaufwand (Bezüge, Nebengebühren, und Mehrleistungsvergütungen)	1 054 100,00	939 300,00	919 968,84
3212	Auszahlungen für gesetzliche und freiwillige Sozialaufwendungen	277 900,00	258 600,00	219 153,31
3213	Auszahlungen aus sonstigem Personalaufwand			
322	Auszahlungen aus Sachaufwand	188 300,00	209 600,00	145 944,63
3221	Auszahlungen für Gebrauchs- und Verbrauchsgüter, Handelswaren	14 500,00	13 400,00	15 141,21
3222	Auszahlungen für Verwaltungs- und Betriebsaufwand	31 500,00	30 400,00	23 852,54
3223	Auszahlungen für Leasing- und Mietaufwand	11 800,00	9 900,00	4 662,41
3224	Auszahlungen für Instandhaltung	33 600,00	67 500,00	28 164,41
3225	Sonstige Auszahlungen aus Sachaufwand	96 900,00	88 400,00	74 124,06
3226	Auszahlungen aus der Inanspruchnahme von Haftungen			
323	Auszahlungen aus Transfers	58 000,00	109 900,00	58 290,38
3231	Transferzahlungen an Träger des öffentlichen Rechts		48 900,00	25 063,48

Kunst, Kultur und Kultus (Gruppe 3)

MVAG	Mittelverwendungs- und aufbringungsgruppen (1. und 2. Ebene)	VA 2024	VA 2023	RA 2022
3232	Transferzahlungen an Beteiligungen			
3233	Transferzahlungen an Unternehmen (inkl. Finanzunternehmen)			
3234	Transferzahlungen an Haushalte und Organisationen ohne Erwerbscharakter	58 000,00	61 000,00	33 226,90
3235	Transferzahlungen an das Ausland			
3236	Investitions- und Tilgungszuschüsse zwischen Unternehmungen und Betrieben der Gebietskörperschaft und der Gebietskörperschaft			
324	Auszahlungen aus Finanzaufwand	0,00	0,00	57,40
3241	Auszahlungen für Zinsen			
3242	Auszahlungen für Zinsen aus derivativen Finanzinstrumenten mit und ohne Grundgeschäft			
3243	Auszahlungen aus Gewinnentnahmen von marktbestimmten Betrieben			
3244	Sonstige Auszahlungen aus Finanzaufwendungen			57,40
32	Summe Auszahlungen operative Gebarung	1 578 300,00	1 517 400,00	1 343 414,56
SA1	Saldo (1) Geldfluss aus der operativen Gebarung (31 – 32)	-460 900,00	-474 300,00	-321 908,95
331	Einzahlungen aus der Investitionstätigkeit	0,00	0,00	0,00
3311	Einzahlungen aus der Veräußerung von immateriellem Vermögen			
3312	Einzahlungen aus der Veräußerung von Grundstücken und Grundstückeinrichtungen			
3313	Einzahlungen aus der Veräußerung von Gebäuden und Bauten			
3314	Einzahlungen aus der Veräußerung von technischen Anlagen, Fahrzeugen und Maschinen			
3315	Einzahlungen aus der Veräußerung von Amts-, Betriebs- und Geschäftsausstattung			
3316	Einzahlungen aus der Veräußerung von Kulturgütern			
3317	Einzahlungen aus der Veräußerung von Beteiligungen			
3318	Einzahlungen aus der Veräußerung von kofinanzierten Schutzbauten			
332	Einzahlungen aus der Rückzahlung von Darlehen sowie gewährten Vorschüssen	0,00	0,00	0,00
3321	Einzahlungen aus Darlehen an Träger des öffentlichen Rechts			
3322	Einzahlungen aus Darlehen an Beteiligungen			
3323	Einzahlungen aus Darlehen an Unternehmen und Haushalte			
3325	Einzahlungen aus Vorschüssen und Anzahlungen			
333	Einzahlungen aus Kapitaltransfers	0,00	0,00	0,00
3331	Kapitaltransferzahlungen von Trägern des öffentlichen Rechts			
3332	Kapitaltransferzahlungen von Beteiligungen			
3333	Kapitaltransferzahlungen von Unternehmen			
3334	Kapitaltransferzahlungen von Haushalten und Organisationen ohne Erwerbscharakter			
3335	Kapitaltransferzahlungen vom Ausland			
33	Summe Einzahlungen investive Gebarung	0,00	0,00	0,00

Kunst, Kultur und Kultus (Gruppe 3)

MVAG	Mittelverwendungs- und aufbringungsgruppen (1. und 2. Ebene)	VA 2024	VA 2023	RA 2022
341	Auszahlungen aus der Investitionstätigkeit	3 700,00	5 600,00	1 338,74
3411	Auszahlungen für den Erwerb von immateriellem Vermögen	700,00	100,00	19,94
3412	Auszahlungen für den Erwerb von Grundstücken und Grundstückseinrichtungen	2 000,00		
3413	Auszahlungen für den Erwerb von Gebäuden und Bauten			
3414	Auszahlungen für den Erwerb von technischen Anlagen, Fahrzeugen und Maschinen			
3415	Auszahlungen für den Erwerb von Amts-, Betriebs- und Geschäftsausstattung	1 000,00	5 500,00	1 318,80
3416	Auszahlungen für den Erwerb von Kulturgütern			
3417	Auszahlungen für den Erwerb von Beteiligungen			
3418	Auszahlungen für den Erwerb von kofinanzierten Schutzbauten			
342	Auszahlungen aus der Gewährung von Darlehen sowie gewährten Vorschüssen	0,00	0,00	0,00
3421	Auszahlungen von Darlehen an Träger des öffentlichen Rechts			
3422	Auszahlungen von Darlehen an Beteiligungen			
3423	Auszahlungen von Darlehen an Unternehmen und Haushalte			
3425	Auszahlungen von Vorschüssen und Anzahlungen			
343	Auszahlungen aus Kapitaltransfers	0,00	0,00	0,00
3431	Kapitaltransferzahlungen an Träger des öffentlichen Rechts			
3432	Kapitaltransferzahlungen an Beteiligungen			
3433	Kapitaltransferzahlungen an Unternehmen (Finanzunternehmen)			
3434	Kapitaltransferzahlungen an Haushalte und Organisationen ohne Erwerbscharakter			
3435	Kapitaltransferzahlungen an das Ausland			
34	Summe Auszahlungen investive Gebarung	3 700,00	5 600,00	1 338,74
SA2	Saldo (2) Geldfluss aus der investiven Gebarung (33 – 34)	-3 700,00	-5 600,00	-1 338,74
SA3	Saldo (3) Nettofinanzierungssaldo (Saldo 1 + Saldo 2)	-464 600,00	-479 900,00	-323 247,69
351	Einzahlungen aus der Aufnahme von Finanzschulden	0,00	0,00	0,00
3511	Einzahlungen aus empfangenen Darlehen von öffentlichen Körperschaften und Rechtsträgern			
3512	Einzahlungen aus empfangenen Darlehen von Beteiligungen			
3513	Einzahlungen aus empfangenen Darlehen von Unternehmen und privaten Haushalten			
3514	Einzahlungen aus Finanzschulden (Finanzunternehmen)			
3515	Einzahlungen aus Aufnahmen von Leasingverbindlichkeiten			
353	Einzahlungen infolge eines Kapitaltausches bei derivativen Finanzinstrumenten mit Grundgeschäft	0,00	0,00	0,00
3530	Einzahlungen infolge eines Kapitaltausches bei derivativen Finanzinstrumenten mit Grundgeschäft			
355	Einzahlungen aus dem Abgang von Finanzinstrumenten	0,00	0,00	0,00

Kunst, Kultur und Kultus (Gruppe 3)

MVAG	Mittelverwendungs- und aufbringungsgruppen (1. und 2. Ebene)	VA 2024	VA 2023	RA 2022
3550	Einzahlungen aus dem Abgang von Finanzinstrumenten			
35	Summe Einzahlungen aus der Finanzierungstätigkeit	0,00	0,00	0,00
361	Auszahlungen aus der Tilgung von Finanzschulden	0,00	0,00	0,00
3611	Auszahlungen aus empfangenen Darlehen von öffentlichen Körperschaften und Rechtsträgern			
3612	Auszahlungen aus empfangenen Darlehen von Beteiligungen			
3613	Auszahlungen aus empfangenen Darlehen von Unternehmen und privaten Haushalten			
3614	Auszahlungen aus Finanzschulden			
3615	Auszahlungen aus Rückzahlungen von Leasingverbindlichkeiten			
363	Auszahlungen infolge eines Kapitaltausches bei derivativen Finanzinstrumenten mit Grundgeschäft	0,00	0,00	0,00
3630	Auszahlungen infolge eines Kapitaltausches bei derivativen Finanzinstrumenten mit Grundgeschäft			
365	Auszahlungen für den Erwerb von Finanzinstrumenten	0,00	0,00	0,00
3650	Auszahlungen für den Erwerb von Finanzinstrumenten			
36	Summe Auszahlungen aus der Finanzierungstätigkeit	0,00	0,00	0,00
SA4	Saldo (4) Geldfluss aus der Finanzierungstätigkeit (35 – 36)	0,00	0,00	0,00
SA5	Saldo (5) Geldfluss aus der voranschlagswirksamen Gebarung (Saldo 3 + Saldo 4)	-464 600,00	-479 900,00	-323 247,69

Soziale Wohlfahrt und Wohnbauförderung (Gruppe 4)

MVAG	Mittelverwendungs- und aufbringungsgruppen (1. und 2. Ebene)	VA 2024	VA 2023	RA 2022
311	Einzahlungen aus operativer Verwaltungstätigkeit	260 400,00	201 600,00	197 062,51
3111	Einzahlungen aus eigenen Abgaben			
3112	Einzahlungen aus Ertragsanteilen			
3113	Einzahlungen aus Gebühren			
3114	Einzahlungen aus Leistungen	259 900,00	198 100,00	193 066,34
3115	Einzahlungen aus Besitz und wirtschaftlicher Tätigkeit			
3116	Einzahlungen aus Veräußerung von geringwertigen Wirtschaftsgütern (GWG) und sonstige Einzahlungen	500,00	3 500,00	3 996,17
312	Einzahlungen aus Transfers	174 400,00	176 000,00	144 680,21
3121	Transferzahlungen von Trägern des öffentlichen Rechts	173 900,00	175 500,00	144 538,45
3122	Transferzahlungen von Beteiligungen			
3123	Transferzahlungen von Unternehmen (inkl. Finanzunternehmen)			
3124	Transferzahlungen von Haushalten und Organisationen ohne Erwerbscharakter	500,00	500,00	141,76
3125	Transferzahlungen vom Ausland			
3126	Investitions- und Tilgungszuschüsse zwischen Unternehmungen und Betrieben der Gebietskörperschaft und der Gebietskörperschaft			
313	Einzahlungen aus Finanzerträgen	0,00	0,00	0,00
3131	Einzahlungen aus Zinserträgen			
3132	Einzahlungen aus Zinsen aus derivativen Finanzinstrumenten mit und ohne Grundgeschäft			
3133	Einzahlungen aus Gewinnentnahmen von marktbestimmten Betrieben			
3134	Sonstige Einzahlungen aus Finanzerträgen			
3135	Einzahlungen aus Dividenden/Gewinnausschüttungen			
31	Summe Einzahlungen operative Gebarung	434 800,00	377 600,00	341 742,72
321	Auszahlungen aus Personalaufwand	252 100,00	187 400,00	158 187,44
3211	Auszahlungen für Personalaufwand (Bezüge, Nebengebühren, und Mehrleistungsvergütungen)	196 500,00	145 000,00	122 924,63
3212	Auszahlungen für gesetzliche und freiwillige Sozialaufwendungen	55 600,00	42 400,00	35 262,81
3213	Auszahlungen aus sonstigem Personalaufwand			
322	Auszahlungen aus Sachaufwand	357 800,00	375 100,00	302 999,88
3221	Auszahlungen für Gebrauchs- und Verbrauchsgüter, Handelswaren	32 800,00	34 600,00	22 286,95
3222	Auszahlungen für Verwaltungs- und Betriebsaufwand	103 000,00	104 100,00	58 849,49
3223	Auszahlungen für Leasing- und Mietaufwand	74 000,00	74 700,00	59 826,22
3224	Auszahlungen für Instandhaltung	2 700,00	3 300,00	2 482,54
3225	Sonstige Auszahlungen aus Sachaufwand	145 300,00	158 400,00	159 554,68
3226	Auszahlungen aus der Inanspruchnahme von Haftungen			
323	Auszahlungen aus Transfers	1 838 400,00	1 700 300,00	1 536 485,89
3231	Transferzahlungen an Träger des öffentlichen Rechts	1 755 700,00	1 615 100,00	1 477 765,89

Soziale Wohlfahrt und Wohnbauförderung (Gruppe 4)

MVAG	Mittelverwendungs- und aufbringungsgruppen (1. und 2. Ebene)	VA 2024	VA 2023	RA 2022
3232	Transferzahlungen an Beteiligungen			
3233	Transferzahlungen an Unternehmen (inkl. Finanzunternehmen)			
3234	Transferzahlungen an Haushalte und Organisationen ohne Erwerbscharakter	82 700,00	85 200,00	58 720,00
3235	Transferzahlungen an das Ausland			
3236	Investitions- und Tilgungszuschüsse zwischen Unternehmungen und Betrieben der Gebietskörperschaft und der Gebietskörperschaft			
324	Auszahlungen aus Finanzaufwand	0,00	0,00	0,00
3241	Auszahlungen für Zinsen			
3242	Auszahlungen für Zinsen aus derivativen Finanzinstrumenten mit und ohne Grundgeschäft			
3243	Auszahlungen aus Gewinnentnahmen von marktbestimmten Betrieben			
3244	Sonstige Auszahlungen aus Finanzaufwendungen			
32	Summe Auszahlungen operative Gebarung	2 448 300,00	2 262 800,00	1 997 673,21
SA1	Saldo (1) Geldfluss aus der operativen Gebarung (31 – 32)	-2 013 500,00	-1 885 200,00	-1 655 930,49
331	Einzahlungen aus der Investitionstätigkeit	0,00	0,00	0,00
3311	Einzahlungen aus der Veräußerung von immateriellem Vermögen			
3312	Einzahlungen aus der Veräußerung von Grundstücken und Grundstückeinrichtungen			
3313	Einzahlungen aus der Veräußerung von Gebäuden und Bauten			
3314	Einzahlungen aus der Veräußerung von technischen Anlagen, Fahrzeugen und Maschinen			
3315	Einzahlungen aus der Veräußerung von Amts-, Betriebs- und Geschäftsausstattung			
3316	Einzahlungen aus der Veräußerung von Kulturgütern			
3317	Einzahlungen aus der Veräußerung von Beteiligungen			
3318	Einzahlungen aus der Veräußerung von kofinanzierten Schutzbauten			
332	Einzahlungen aus der Rückzahlung von Darlehen sowie gewährten Vorschüssen	0,00	0,00	0,00
3321	Einzahlungen aus Darlehen an Träger des öffentlichen Rechts			
3322	Einzahlungen aus Darlehen an Beteiligungen			
3323	Einzahlungen aus Darlehen an Unternehmen und Haushalte			
3325	Einzahlungen aus Vorschüssen und Anzahlungen			
333	Einzahlungen aus Kapitaltransfers	700,00	2 800,00	0,00
3331	Kapitaltransferzahlungen von Trägern des öffentlichen Rechts	700,00	2 800,00	
3332	Kapitaltransferzahlungen von Beteiligungen			
3333	Kapitaltransferzahlungen von Unternehmen			
3334	Kapitaltransferzahlungen von Haushalten und Organisationen ohne Erwerbscharakter			
3335	Kapitaltransferzahlungen vom Ausland			
33	Summe Einzahlungen investive Gebarung	700,00	2 800,00	0,00

Soziale Wohlfahrt und Wohnbauförderung (Gruppe 4)

MVAG	Mittelverwendungs- und aufbringungsgruppen (1. und 2. Ebene)	VA 2024	VA 2023	RA 2022
341	Auszahlungen aus der Investitionstätigkeit	3 300,00	5 600,00	6 179,52
3411	Auszahlungen für den Erwerb von immateriellem Vermögen			518,00
3412	Auszahlungen für den Erwerb von Grundstücken und Grundstückseinrichtungen			
3413	Auszahlungen für den Erwerb von Gebäuden und Bauten			
3414	Auszahlungen für den Erwerb von technischen Anlagen, Fahrzeugen und Maschinen			
3415	Auszahlungen für den Erwerb von Amts-, Betriebs- und Geschäftsausstattung	3 300,00	5 600,00	5 661,52
3416	Auszahlungen für den Erwerb von Kulturgütern			
3417	Auszahlungen für den Erwerb von Beteiligungen			
3418	Auszahlungen für den Erwerb von kofinanzierten Schutzbauten			
342	Auszahlungen aus der Gewährung von Darlehen sowie gewährten Vorschüssen	0,00	0,00	0,00
3421	Auszahlungen von Darlehen an Träger des öffentlichen Rechts			
3422	Auszahlungen von Darlehen an Beteiligungen			
3423	Auszahlungen von Darlehen an Unternehmen und Haushalte			
3425	Auszahlungen von Vorschüssen und Anzahlungen			
343	Auszahlungen aus Kapitaltransfers	0,00	0,00	0,00
3431	Kapitaltransferzahlungen an Träger des öffentlichen Rechts			
3432	Kapitaltransferzahlungen an Beteiligungen			
3433	Kapitaltransferzahlungen an Unternehmen (Finanzunternehmen)			
3434	Kapitaltransferzahlungen an Haushalte und Organisationen ohne Erwerbscharakter			
3435	Kapitaltransferzahlungen an das Ausland			
34	Summe Auszahlungen investive Gebarung	3 300,00	5 600,00	6 179,52
SA2	Saldo (2) Geldfluss aus der investiven Gebarung (33 – 34)	-2 600,00	-2 800,00	-6 179,52
SA3	Saldo (3) Nettofinanzierungssaldo (Saldo 1 + Saldo 2)	-2 016 100,00	-1 888 000,00	-1 662 110,01
351	Einzahlungen aus der Aufnahme von Finanzschulden	0,00	0,00	0,00
3511	Einzahlungen aus empfangenen Darlehen von öffentlichen Körperschaften und Rechtsträgern			
3512	Einzahlungen aus empfangenen Darlehen von Beteiligungen			
3513	Einzahlungen aus empfangenen Darlehen von Unternehmen und privaten Haushalten			
3514	Einzahlungen aus Finanzschulden (Finanzunternehmen)			
3515	Einzahlungen aus Aufnahmen von Leasingverbindlichkeiten			
353	Einzahlungen infolge eines Kapitaltausches bei derivativen Finanzinstrumenten mit Grundgeschäft	0,00	0,00	0,00
3530	Einzahlungen infolge eines Kapitaltausches bei derivativen Finanzinstrumenten mit Grundgeschäft			
355	Einzahlungen aus dem Abgang von Finanzinstrumenten	0,00	0,00	0,00

Soziale Wohlfahrt und Wohnbauförderung (Gruppe 4)

MVAG	Mittelverwendungs- und aufbringungsgruppen (1. und 2. Ebene)	VA 2024	VA 2023	RA 2022
3550	Einzahlungen aus dem Abgang von Finanzinstrumenten			
35	Summe Einzahlungen aus der Finanzierungstätigkeit	0,00	0,00	0,00
361	Auszahlungen aus der Tilgung von Finanzschulden	0,00	0,00	0,00
3611	Auszahlungen aus empfangenen Darlehen von öffentlichen Körperschaften und Rechtsträgern			
3612	Auszahlungen aus empfangenen Darlehen von Beteiligungen			
3613	Auszahlungen aus empfangenen Darlehen von Unternehmen und privaten Haushalten			
3614	Auszahlungen aus Finanzschulden			
3615	Auszahlungen aus Rückzahlungen von Leasingverbindlichkeiten			
363	Auszahlungen infolge eines Kapitaltausches bei derivativen Finanzinstrumenten mit Grundgeschäft	0,00	0,00	0,00
3630	Auszahlungen infolge eines Kapitaltausches bei derivativen Finanzinstrumenten mit Grundgeschäft			
365	Auszahlungen für den Erwerb von Finanzinstrumenten	0,00	0,00	0,00
3650	Auszahlungen für den Erwerb von Finanzinstrumenten			
36	Summe Auszahlungen aus der Finanzierungstätigkeit	0,00	0,00	0,00
SA4	Saldo (4) Geldfluss aus der Finanzierungstätigkeit (35 – 36)	0,00	0,00	0,00
SA5	Saldo (5) Geldfluss aus der voranschlagswirksamen Gebarung (Saldo 3 + Saldo 4)	-2 016 100,00	-1 888 000,00	-1 662 110,01

Gesundheit (Gruppe 5)

MVAG	Mittelverwendungs- und aufbringungsgruppen (1. und 2. Ebene)	VA 2024	VA 2023	RA 2022
311	Einzahlungen aus operativer Verwaltungstätigkeit	21 000,00	19 700,00	17 187,16
3111	Einzahlungen aus eigenen Abgaben			
3112	Einzahlungen aus Ertragsanteilen			
3113	Einzahlungen aus Gebühren			
3114	Einzahlungen aus Leistungen	21 000,00	19 700,00	17 187,16
3115	Einzahlungen aus Besitz und wirtschaftlicher Tätigkeit			
3116	Einzahlungen aus Veräußerung von geringwertigen Wirtschaftsgütern (GWG) und sonstige Einzahlungen			
312	Einzahlungen aus Transfers	2 400,00	24 900,00	36 762,45
3121	Transferzahlungen von Trägern des öffentlichen Rechts	2 400,00	22 200,00	34 035,00
3122	Transferzahlungen von Beteiligungen			
3123	Transferzahlungen von Unternehmen (inkl. Finanzunternehmen)		2 700,00	2 727,45
3124	Transferzahlungen von Haushalten und Organisationen ohne Erwerbscharakter			
3125	Transferzahlungen vom Ausland			
3126	Investitions- und Tilgungszuschüsse zwischen Unternehmungen und Betrieben der Gebietskörperschaft und der Gebietskörperschaft			
313	Einzahlungen aus Finanzerträgen	0,00	0,00	0,00
3131	Einzahlungen aus Zinserträgen			
3132	Einzahlungen aus Zinsen aus derivativen Finanzinstrumenten mit und ohne Grundgeschäft			
3133	Einzahlungen aus Gewinnentnahmen von marktbestimmten Betrieben			
3134	Sonstige Einzahlungen aus Finanzerträgen			
3135	Einzahlungen aus Dividenden/Gewinnausschüttungen			
31	Summe Einzahlungen operative Gebarung	23 400,00	44 600,00	53 949,61
321	Auszahlungen aus Personalaufwand	0,00	0,00	0,00
3211	Auszahlungen für Personalaufwand (Bezüge, Nebengebühren, und Mehrleistungsvergütungen)			
3212	Auszahlungen für gesetzliche und freiwillige Sozialaufwendungen			
3213	Auszahlungen aus sonstigem Personalaufwand			
322	Auszahlungen aus Sachaufwand	145 200,00	355 600,00	279 112,18
3221	Auszahlungen für Gebrauchs- und Verbrauchsgüter, Handelswaren	2 800,00	2 200,00	2 305,40
3222	Auszahlungen für Verwaltungs- und Betriebsaufwand		16 800,00	9 866,64
3223	Auszahlungen für Leasing- und Mietaufwand			
3224	Auszahlungen für Instandhaltung			
3225	Sonstige Auszahlungen aus Sachaufwand	142 400,00	336 600,00	266 940,14
3226	Auszahlungen aus der Inanspruchnahme von Haftungen			
323	Auszahlungen aus Transfers	2 011 800,00	1 890 100,00	1 791 207,38
3231	Transferzahlungen an Träger des öffentlichen Rechts	1 887 700,00	1 780 700,00	1 676 115,77

Gesundheit (Gruppe 5)

MVAG	Mittelverwendungs- und aufbringungsgruppen (1. und 2. Ebene)	VA 2024	VA 2023	RA 2022
3232	Transferzahlungen an Beteiligungen			
3233	Transferzahlungen an Unternehmen (inkl. Finanzunternehmen)	11 600,00	24 400,00	18 000,00
3234	Transferzahlungen an Haushalte und Organisationen ohne Erwerbscharakter	112 500,00	85 000,00	97 091,61
3235	Transferzahlungen an das Ausland			
3236	Investitions- und Tilgungszuschüsse zwischen Unternehmungen und Betrieben der Gebietskörperschaft und der Gebietskörperschaft			
324	Auszahlungen aus Finanzaufwand	0,00	0,00	0,00
3241	Auszahlungen für Zinsen			
3242	Auszahlungen für Zinsen aus derivativen Finanzinstrumenten mit und ohne Grundgeschäft			
3243	Auszahlungen aus Gewinnentnahmen von marktbestimmten Betrieben			
3244	Sonstige Auszahlungen aus Finanzaufwendungen			
32	Summe Auszahlungen operative Gebarung	2 157 000,00	2 245 700,00	2 070 319,56
SA1	Saldo (1) Geldfluss aus der operativen Gebarung (31 – 32)	-2 133 600,00	-2 201 100,00	-2 016 369,95
331	Einzahlungen aus der Investitionstätigkeit	0,00	0,00	0,00
3311	Einzahlungen aus der Veräußerung von immateriellem Vermögen			
3312	Einzahlungen aus der Veräußerung von Grundstücken und Grundstückeinrichtungen			
3313	Einzahlungen aus der Veräußerung von Gebäuden und Bauten			
3314	Einzahlungen aus der Veräußerung von technischen Anlagen, Fahrzeugen und Maschinen			
3315	Einzahlungen aus der Veräußerung von Amts-, Betriebs- und Geschäftsausstattung			
3316	Einzahlungen aus der Veräußerung von Kulturgütern			
3317	Einzahlungen aus der Veräußerung von Beteiligungen			
3318	Einzahlungen aus der Veräußerung von kofinanzierten Schutzbauten			
332	Einzahlungen aus der Rückzahlung von Darlehen sowie gewährten Vorschüssen	0,00	0,00	0,00
3321	Einzahlungen aus Darlehen an Träger des öffentlichen Rechts			
3322	Einzahlungen aus Darlehen an Beteiligungen			
3323	Einzahlungen aus Darlehen an Unternehmen und Haushalte			
3325	Einzahlungen aus Vorschüssen und Anzahlungen			
333	Einzahlungen aus Kapitaltransfers	0,00	0,00	0,00
3331	Kapitaltransferzahlungen von Trägern des öffentlichen Rechts			
3332	Kapitaltransferzahlungen von Beteiligungen			
3333	Kapitaltransferzahlungen von Unternehmen			
3334	Kapitaltransferzahlungen von Haushalten und Organisationen ohne Erwerbscharakter			
3335	Kapitaltransferzahlungen vom Ausland			
33	Summe Einzahlungen investive Gebarung	0,00	0,00	0,00

Gesundheit (Gruppe 5)

MVAG	Mittelverwendungs- und aufbringungsgruppen (1. und 2. Ebene)	VA 2024	VA 2023	RA 2022
341	Auszahlungen aus der Investitionstätigkeit	0,00	22 800,00	0,00
3411	Auszahlungen für den Erwerb von immateriellem Vermögen			
3412	Auszahlungen für den Erwerb von Grundstücken und Grundstückseinrichtungen			
3413	Auszahlungen für den Erwerb von Gebäuden und Bauten			
3414	Auszahlungen für den Erwerb von technischen Anlagen, Fahrzeugen und Maschinen		22 800,00	
3415	Auszahlungen für den Erwerb von Amts-, Betriebs- und Geschäftsausstattung			
3416	Auszahlungen für den Erwerb von Kulturgütern			
3417	Auszahlungen für den Erwerb von Beteiligungen			
3418	Auszahlungen für den Erwerb von kofinanzierten Schutzbauten			
342	Auszahlungen aus der Gewährung von Darlehen sowie gewährten Vorschüssen	0,00	0,00	0,00
3421	Auszahlungen von Darlehen an Träger des öffentlichen Rechts			
3422	Auszahlungen von Darlehen an Beteiligungen			
3423	Auszahlungen von Darlehen an Unternehmen und Haushalte			
3425	Auszahlungen von Vorschüssen und Anzahlungen			
343	Auszahlungen aus Kapitaltransfers	0,00	0,00	15 000,00
3431	Kapitaltransferzahlungen an Träger des öffentlichen Rechts			
3432	Kapitaltransferzahlungen an Beteiligungen			
3433	Kapitaltransferzahlungen an Unternehmen (Finanzunternehmen)			
3434	Kapitaltransferzahlungen an Haushalte und Organisationen ohne Erwerbscharakter			15 000,00
3435	Kapitaltransferzahlungen an das Ausland			
34	Summe Auszahlungen investive Gebarung	0,00	22 800,00	15 000,00
SA2	Saldo (2) Geldfluss aus der investiven Gebarung (33 – 34)	0,00	-22 800,00	-15 000,00
SA3	Saldo (3) Nettofinanzierungssaldo (Saldo 1 + Saldo 2)	-2 133 600,00	-2 223 900,00	-2 031 369,95
351	Einzahlungen aus der Aufnahme von Finanzschulden	0,00	0,00	0,00
3511	Einzahlungen aus empfangenen Darlehen von öffentlichen Körperschaften und Rechtsträgern			
3512	Einzahlungen aus empfangenen Darlehen von Beteiligungen			
3513	Einzahlungen aus empfangenen Darlehen von Unternehmen und privaten Haushalten			
3514	Einzahlungen aus Finanzschulden (Finanzunternehmen)			
3515	Einzahlungen aus Aufnahmen von Leasingverbindlichkeiten			
353	Einzahlungen infolge eines Kapitaltausches bei derivativen Finanzinstrumenten mit Grundgeschäft	0,00	0,00	0,00
3530	Einzahlungen infolge eines Kapitaltausches bei derivativen Finanzinstrumenten mit Grundgeschäft			
355	Einzahlungen aus dem Abgang von Finanzinstrumenten	0,00	0,00	0,00

Gesundheit (Gruppe 5)

MVAG	Mittelverwendungs- und aufbringungsgruppen (1. und 2. Ebene)	VA 2024	VA 2023	RA 2022
3550	Einzahlungen aus dem Abgang von Finanzinstrumenten			
35	Summe Einzahlungen aus der Finanzierungstätigkeit	0,00	0,00	0,00
361	Auszahlungen aus der Tilgung von Finanzschulden	0,00	0,00	0,00
3611	Auszahlungen aus empfangenen Darlehen von öffentlichen Körperschaften und Rechtsträgern			
3612	Auszahlungen aus empfangenen Darlehen von Beteiligungen			
3613	Auszahlungen aus empfangenen Darlehen von Unternehmen und privaten Haushalten			
3614	Auszahlungen aus Finanzschulden			
3615	Auszahlungen aus Rückzahlungen von Leasingverbindlichkeiten			
363	Auszahlungen infolge eines Kapitaltausches bei derivativen Finanzinstrumenten mit Grundgeschäft	0,00	0,00	0,00
3630	Auszahlungen infolge eines Kapitaltausches bei derivativen Finanzinstrumenten mit Grundgeschäft			
365	Auszahlungen für den Erwerb von Finanzinstrumenten	0,00	0,00	0,00
3650	Auszahlungen für den Erwerb von Finanzinstrumenten			
36	Summe Auszahlungen aus der Finanzierungstätigkeit	0,00	0,00	0,00
SA4	Saldo (4) Geldfluss aus der Finanzierungstätigkeit (35 – 36)	0,00	0,00	0,00
SA5	Saldo (5) Geldfluss aus der voranschlagswirksamen Gebarung (Saldo 3 + Saldo 4)	-2 133 600,00	-2 223 900,00	-2 031 369,95

Straßen- und Wasserbau, Verkehr (Gruppe 6)

MVAG	Mittelverwendungs- und aufbringungsgruppen (1. und 2. Ebene)	VA 2024	VA 2023	RA 2022
311	Einzahlungen aus operativer Verwaltungstätigkeit	1 600,00	22 700,00	215 034,65
3111	Einzahlungen aus eigenen Abgaben			
3112	Einzahlungen aus Ertragsanteilen			
3113	Einzahlungen aus Gebühren			
3114	Einzahlungen aus Leistungen	500,00	500,00	144,00
3115	Einzahlungen aus Besitz und wirtschaftlicher Tätigkeit	1 100,00	900,00	873,27
3116	Einzahlungen aus Veräußerung von geringwertigen Wirtschaftsgütern (GWG) und sonstige Einzahlungen		21 300,00	214 017,38
312	Einzahlungen aus Transfers	117 000,00	177 600,00	237 742,55
3121	Transferzahlungen von Trägern des öffentlichen Rechts	92 000,00	152 600,00	202 156,95
3122	Transferzahlungen von Beteiligungen			
3123	Transferzahlungen von Unternehmen (inkl. Finanzunternehmen)			
3124	Transferzahlungen von Haushalten und Organisationen ohne Erwerbscharakter	25 000,00	25 000,00	35 585,60
3125	Transferzahlungen vom Ausland			
3126	Investitions- und Tilgungszuschüsse zwischen Unternehmungen und Betrieben der Gebietskörperschaft und der Gebietskörperschaft			
313	Einzahlungen aus Finanzerträgen	0,00	0,00	0,00
3131	Einzahlungen aus Zinserträgen			
3132	Einzahlungen aus Zinsen aus derivativen Finanzinstrumenten mit und ohne Grundgeschäft			
3133	Einzahlungen aus Gewinnentnahmen von marktbestimmten Betrieben			
3134	Sonstige Einzahlungen aus Finanzerträgen			
3135	Einzahlungen aus Dividenden/Gewinnausschüttungen			
31	Summe Einzahlungen operative Gebarung	118 600,00	200 300,00	452 777,20
321	Auszahlungen aus Personalaufwand	0,00	0,00	0,00
3211	Auszahlungen für Personalaufwand (Bezüge, Nebengebühren, und Mehrleistungsvergütungen)			
3212	Auszahlungen für gesetzliche und freiwillige Sozialaufwendungen			
3213	Auszahlungen aus sonstigem Personalaufwand			
322	Auszahlungen aus Sachaufwand	364 100,00	432 400,00	466 407,71
3221	Auszahlungen für Gebrauchs- und Verbrauchsgüter, Handelswaren	15 000,00	11 600,00	19 854,46
3222	Auszahlungen für Verwaltungs- und Betriebsaufwand	25 600,00	25 700,00	21 247,33
3223	Auszahlungen für Leasing- und Mietaufwand	40 800,00	37 800,00	35 142,93
3224	Auszahlungen für Instandhaltung	159 500,00	223 400,00	230 589,86
3225	Sonstige Auszahlungen aus Sachaufwand	123 200,00	133 900,00	159 573,13
3226	Auszahlungen aus der Inanspruchnahme von Haftungen			
323	Auszahlungen aus Transfers	30 500,00	21 800,00	65 814,00
3231	Transferzahlungen an Träger des öffentlichen Rechts	30 500,00	21 800,00	65 814,00

Straßen- und Wasserbau, Verkehr (Gruppe 6)

MVAG	Mittelverwendungs- und aufbringungsgruppen (1. und 2. Ebene)	VA 2024	VA 2023	RA 2022
3232	Transferzahlungen an Beteiligungen			
3233	Transferzahlungen an Unternehmen (inkl. Finanzunternehmen)			
3234	Transferzahlungen an Haushalte und Organisationen ohne Erwerbscharakter			
3235	Transferzahlungen an das Ausland			
3236	Investitions- und Tilgungszuschüsse zwischen Unternehmungen und Betrieben der Gebietskörperschaft und der Gebietskörperschaft			
324	Auszahlungen aus Finanzaufwand	212 600,00	170 300,00	33 984,63
3241	Auszahlungen für Zinsen	212 400,00	170 100,00	33 941,69
3242	Auszahlungen für Zinsen aus derivativen Finanzinstrumenten mit und ohne Grundgeschäft			
3243	Auszahlungen aus Gewinnentnahmen von marktbestimmten Betrieben			
3244	Sonstige Auszahlungen aus Finanzaufwendungen	200,00	200,00	42,94
32	Summe Auszahlungen operative Gebarung	607 200,00	624 500,00	566 206,34
SA1	Saldo (1) Geldfluss aus der operativen Gebarung (31 – 32)	-488 600,00	-424 200,00	-113 429,14
331	Einzahlungen aus der Investitionstätigkeit	0,00	0,00	4 500,00
3311	Einzahlungen aus der Veräußerung von immateriellem Vermögen			
3312	Einzahlungen aus der Veräußerung von Grundstücken und Grundstückeinrichtungen			
3313	Einzahlungen aus der Veräußerung von Gebäuden und Bauten			
3314	Einzahlungen aus der Veräußerung von technischen Anlagen, Fahrzeugen und Maschinen			4 500,00
3315	Einzahlungen aus der Veräußerung von Amts-, Betriebs- und Geschäftsausstattung			
3316	Einzahlungen aus der Veräußerung von Kulturgütern			
3317	Einzahlungen aus der Veräußerung von Beteiligungen			
3318	Einzahlungen aus der Veräußerung von kofinanzierten Schutzbauten			
332	Einzahlungen aus der Rückzahlung von Darlehen sowie gewährten Vorschüssen	0,00	0,00	0,00
3321	Einzahlungen aus Darlehen an Träger des öffentlichen Rechts			
3322	Einzahlungen aus Darlehen an Beteiligungen			
3323	Einzahlungen aus Darlehen an Unternehmen und Haushalte			
3325	Einzahlungen aus Vorschüssen und Anzahlungen			
333	Einzahlungen aus Kapitaltransfers	493 400,00	720 300,00	143 350,59
3331	Kapitaltransferzahlungen von Trägern des öffentlichen Rechts	493 400,00	720 300,00	143 350,59
3332	Kapitaltransferzahlungen von Beteiligungen			
3333	Kapitaltransferzahlungen von Unternehmen			
3334	Kapitaltransferzahlungen von Haushalten und Organisationen ohne Erwerbscharakter			
3335	Kapitaltransferzahlungen vom Ausland			
33	Summe Einzahlungen investive Gebarung	493 400,00	720 300,00	147 850,59

Straßen- und Wasserbau, Verkehr (Gruppe 6)

MVAG	Mittelverwendungs- und aufbringungsgruppen (1. und 2. Ebene)	VA 2024	VA 2023	RA 2022
341	Auszahlungen aus der Investitionstätigkeit	143 000,00	2 335 500,00	1 488 161,28
3411	Auszahlungen für den Erwerb von immateriellem Vermögen			
3412	Auszahlungen für den Erwerb von Grundstücken und Grundstückseinrichtungen	134 500,00	2 335 500,00	1 381 127,40
3413	Auszahlungen für den Erwerb von Gebäuden und Bauten			63 555,28
3414	Auszahlungen für den Erwerb von technischen Anlagen, Fahrzeugen und Maschinen			
3415	Auszahlungen für den Erwerb von Amts-, Betriebs- und Geschäftsausstattung	8 500,00		43 478,60
3416	Auszahlungen für den Erwerb von Kulturgütern			
3417	Auszahlungen für den Erwerb von Beteiligungen			
3418	Auszahlungen für den Erwerb von kofinanzierten Schutzbauten			
342	Auszahlungen aus der Gewährung von Darlehen sowie gewährten Vorschüssen	100 000,00	0,00	250 000,00
3421	Auszahlungen von Darlehen an Träger des öffentlichen Rechts			
3422	Auszahlungen von Darlehen an Beteiligungen			
3423	Auszahlungen von Darlehen an Unternehmen und Haushalte			
3425	Auszahlungen von Vorschüssen und Anzahlungen	100 000,00		250 000,00
343	Auszahlungen aus Kapitaltransfers	0,00	0,00	0,00
3431	Kapitaltransferzahlungen an Träger des öffentlichen Rechts			
3432	Kapitaltransferzahlungen an Beteiligungen			
3433	Kapitaltransferzahlungen an Unternehmen (Finanzunternehmen)			
3434	Kapitaltransferzahlungen an Haushalte und Organisationen ohne Erwerbscharakter			
3435	Kapitaltransferzahlungen an das Ausland			
34	Summe Auszahlungen investive Gebarung	243 000,00	2 335 500,00	1 738 161,28
SA2	Saldo (2) Geldfluss aus der investiven Gebarung (33 – 34)	250 400,00	-1 615 200,00	-1 590 310,69
SA3	Saldo (3) Nettofinanzierungssaldo (Saldo 1 + Saldo 2)	-238 200,00	-2 039 400,00	-1 703 739,83
351	Einzahlungen aus der Aufnahme von Finanzschulden	130 000,00	1 310 700,00	464 100,00
3511	Einzahlungen aus empfangenen Darlehen von öffentlichen Körperschaften und Rechtsträgern			
3512	Einzahlungen aus empfangenen Darlehen von Beteiligungen			
3513	Einzahlungen aus empfangenen Darlehen von Unternehmen und privaten Haushalten			
3514	Einzahlungen aus Finanzschulden (Finanzunternehmen)	130 000,00	1 310 700,00	464 100,00
3515	Einzahlungen aus Aufnahmen von Leasingverbindlichkeiten			
353	Einzahlungen infolge eines Kapitaltausches bei derivativen Finanzinstrumenten mit Grundgeschäft	0,00	0,00	0,00
3530	Einzahlungen infolge eines Kapitaltausches bei derivativen Finanzinstrumenten mit Grundgeschäft			
355	Einzahlungen aus dem Abgang von Finanzinstrumenten	0,00	0,00	0,00

Straßen- und Wasserbau, Verkehr (Gruppe 6)

MVAG	Mittelverwendungs- und aufbringungsgruppen (1. und 2. Ebene)	VA 2024	VA 2023	RA 2022
3550	Einzahlungen aus dem Abgang von Finanzinstrumenten			
35	Summe Einzahlungen aus der Finanzierungstätigkeit	130 000,00	1 310 700,00	464 100,00
361	Auszahlungen aus der Tilgung von Finanzschulden	346 500,00	315 100,00	263 653,17
3611	Auszahlungen aus empfangenen Darlehen von öffentlichen Körperschaften und Rechtsträgern			
3612	Auszahlungen aus empfangenen Darlehen von Beteiligungen			
3613	Auszahlungen aus empfangenen Darlehen von Unternehmen und privaten Haushalten			
3614	Auszahlungen aus Finanzschulden	346 500,00	315 100,00	263 653,17
3615	Auszahlungen aus Rückzahlungen von Leasingverbindlichkeiten			
363	Auszahlungen infolge eines Kapitaltausches bei derivativen Finanzinstrumenten mit Grundgeschäft	0,00	0,00	0,00
3630	Auszahlungen infolge eines Kapitaltausches bei derivativen Finanzinstrumenten mit Grundgeschäft			
365	Auszahlungen für den Erwerb von Finanzinstrumenten	0,00	0,00	0,00
3650	Auszahlungen für den Erwerb von Finanzinstrumenten			
36	Summe Auszahlungen aus der Finanzierungstätigkeit	346 500,00	315 100,00	263 653,17
SA4	Saldo (4) Geldfluss aus der Finanzierungstätigkeit (35 – 36)	-216 500,00	995 600,00	200 446,83
SA5	Saldo (5) Geldfluss aus der voranschlagswirksamen Gebarung (Saldo 3 + Saldo 4)	-454 700,00	-1 043 800,00	-1 503 293,00

Wirtschaftsförderung (Gruppe 7)

MVAG	Mittelverwendungs- und aufbringungsgruppen (1. und 2. Ebene)	VA 2024	VA 2023	RA 2022
311	Einzahlungen aus operativer Verwaltungstätigkeit	64 900,00	69 200,00	65 772,44
3111	Einzahlungen aus eigenen Abgaben			
3112	Einzahlungen aus Ertragsanteilen			
3113	Einzahlungen aus Gebühren			
3114	Einzahlungen aus Leistungen	63 300,00	60 500,00	55 030,89
3115	Einzahlungen aus Besitz und wirtschaftlicher Tätigkeit			
3116	Einzahlungen aus Veräußerung von geringwertigen Wirtschaftsgütern (GWG) und sonstige Einzahlungen	1 600,00	8 700,00	10 741,55
312	Einzahlungen aus Transfers	26 300,00	26 900,00	21 937,26
3121	Transferzahlungen von Trägern des öffentlichen Rechts	12 300,00	12 300,00	7 497,26
3122	Transferzahlungen von Beteiligungen			
3123	Transferzahlungen von Unternehmen (inkl. Finanzunternehmen)	14 000,00	14 600,00	14 440,00
3124	Transferzahlungen von Haushalten und Organisationen ohne Erwerbscharakter			
3125	Transferzahlungen vom Ausland			
3126	Investitions- und Tilgungszuschüsse zwischen Unternehmungen und Betrieben der Gebietskörperschaft und der Gebietskörperschaft			
313	Einzahlungen aus Finanzerträgen	0,00	0,00	0,00
3131	Einzahlungen aus Zinserträgen			
3132	Einzahlungen aus Zinsen aus derivativen Finanzinstrumenten mit und ohne Grundgeschäft			
3133	Einzahlungen aus Gewinnentnahmen von marktbestimmten Betrieben			
3134	Sonstige Einzahlungen aus Finanzerträgen			
3135	Einzahlungen aus Dividenden/Gewinnausschüttungen			
31	Summe Einzahlungen operative Gebarung	91 200,00	96 100,00	87 709,70
321	Auszahlungen aus Personalaufwand	44 900,00	42 800,00	11 345,43
3211	Auszahlungen für Personalaufwand (Bezüge, Nebengebühren, und Mehrleistungsvergütungen)	35 000,00	33 300,00	8 915,06
3212	Auszahlungen für gesetzliche und freiwillige Sozialaufwendungen	9 900,00	9 500,00	2 430,37
3213	Auszahlungen aus sonstigem Personalaufwand			
322	Auszahlungen aus Sachaufwand	368 200,00	389 200,00	267 646,03
3221	Auszahlungen für Gebrauchs- und Verbrauchsgüter, Handelswaren	69 900,00	89 200,00	63 245,20
3222	Auszahlungen für Verwaltungs- und Betriebsaufwand	32 800,00	34 300,00	13 110,70
3223	Auszahlungen für Leasing- und Mietaufwand	7 700,00	2 900,00	5 012,00
3224	Auszahlungen für Instandhaltung	14 500,00	21 500,00	8 410,40
3225	Sonstige Auszahlungen aus Sachaufwand	243 300,00	241 300,00	177 867,73
3226	Auszahlungen aus der Inanspruchnahme von Haftungen			
323	Auszahlungen aus Transfers	322 200,00	398 700,00	474 030,98
3231	Transferzahlungen an Träger des öffentlichen Rechts			

Wirtschaftsförderung (Gruppe 7)

MVAG	Mittelverwendungs- und aufbringungsgruppen (1. und 2. Ebene)	VA 2024	VA 2023	RA 2022
3232	Transferzahlungen an Beteiligungen			
3233	Transferzahlungen an Unternehmen (inkl. Finanzunternehmen)	322 200,00	398 700,00	474 030,98
3234	Transferzahlungen an Haushalte und Organisationen ohne Erwerbscharakter			
3235	Transferzahlungen an das Ausland			
3236	Investitions- und Tilgungszuschüsse zwischen Unternehmungen und Betrieben der Gebietskörperschaft und der Gebietskörperschaft			
324	Auszahlungen aus Finanzaufwand	0,00	0,00	0,00
3241	Auszahlungen für Zinsen			
3242	Auszahlungen für Zinsen aus derivativen Finanzinstrumenten mit und ohne Grundgeschäft			
3243	Auszahlungen aus Gewinnentnahmen von marktbestimmten Betrieben			
3244	Sonstige Auszahlungen aus Finanzaufwendungen			
32	Summe Auszahlungen operative Gebarung	735 300,00	830 700,00	753 022,44
SA1	Saldo (1) Geldfluss aus der operativen Gebarung (31 – 32)	-644 100,00	-734 600,00	-665 312,74
331	Einzahlungen aus der Investitionstätigkeit	0,00	0,00	350,00
3311	Einzahlungen aus der Veräußerung von immateriellem Vermögen			
3312	Einzahlungen aus der Veräußerung von Grundstücken und Grundstückeinrichtungen			
3313	Einzahlungen aus der Veräußerung von Gebäuden und Bauten			
3314	Einzahlungen aus der Veräußerung von technischen Anlagen, Fahrzeugen und Maschinen			
3315	Einzahlungen aus der Veräußerung von Amts-, Betriebs- und Geschäftsausstattung			
3316	Einzahlungen aus der Veräußerung von Kulturgütern			
3317	Einzahlungen aus der Veräußerung von Beteiligungen			350,00
3318	Einzahlungen aus der Veräußerung von kofinanzierten Schutzbauten			
332	Einzahlungen aus der Rückzahlung von Darlehen sowie gewährten Vorschüssen	0,00	0,00	0,00
3321	Einzahlungen aus Darlehen an Träger des öffentlichen Rechts			
3322	Einzahlungen aus Darlehen an Beteiligungen			
3323	Einzahlungen aus Darlehen an Unternehmen und Haushalte			
3325	Einzahlungen aus Vorschüssen und Anzahlungen			
333	Einzahlungen aus Kapitaltransfers	300,00	1 600,00	1 595,00
3331	Kapitaltransferzahlungen von Trägern des öffentlichen Rechts		1 300,00	1 250,00
3332	Kapitaltransferzahlungen von Beteiligungen			
3333	Kapitaltransferzahlungen von Unternehmen			
3334	Kapitaltransferzahlungen von Haushalten und Organisationen ohne Erwerbscharakter	300,00	300,00	345,00
3335	Kapitaltransferzahlungen vom Ausland			
33	Summe Einzahlungen investive Gebarung	300,00	1 600,00	1 945,00

Wirtschaftsförderung (Gruppe 7)

MVAG	Mittelverwendungs- und aufbringungsgruppen (1. und 2. Ebene)	VA 2024	VA 2023	RA 2022
341	Auszahlungen aus der Investitionstätigkeit	0,00	27 500,00	23 971,60
3411	Auszahlungen für den Erwerb von immateriellem Vermögen			564,00
3412	Auszahlungen für den Erwerb von Grundstücken und Grundstückseinrichtungen		20 000,00	22 268,60
3413	Auszahlungen für den Erwerb von Gebäuden und Bauten			
3414	Auszahlungen für den Erwerb von technischen Anlagen, Fahrzeugen und Maschinen			
3415	Auszahlungen für den Erwerb von Amts-, Betriebs- und Geschäftsausstattung		7 500,00	1 139,00
3416	Auszahlungen für den Erwerb von Kulturgütern			
3417	Auszahlungen für den Erwerb von Beteiligungen			
3418	Auszahlungen für den Erwerb von kofinanzierten Schutzbauten			
342	Auszahlungen aus der Gewährung von Darlehen sowie gewährten Vorschüssen	0,00	0,00	0,00
3421	Auszahlungen von Darlehen an Träger des öffentlichen Rechts			
3422	Auszahlungen von Darlehen an Beteiligungen			
3423	Auszahlungen von Darlehen an Unternehmen und Haushalte			
3425	Auszahlungen von Vorschüssen und Anzahlungen			
343	Auszahlungen aus Kapitaltransfers	0,00	0,00	0,00
3431	Kapitaltransferzahlungen an Träger des öffentlichen Rechts			
3432	Kapitaltransferzahlungen an Beteiligungen			
3433	Kapitaltransferzahlungen an Unternehmen (Finanzunternehmen)			
3434	Kapitaltransferzahlungen an Haushalte und Organisationen ohne Erwerbscharakter			
3435	Kapitaltransferzahlungen an das Ausland			
34	Summe Auszahlungen investive Gebarung	0,00	27 500,00	23 971,60
SA2	Saldo (2) Geldfluss aus der investiven Gebarung (33 – 34)	300,00	-25 900,00	-22 026,60
SA3	Saldo (3) Nettofinanzierungssaldo (Saldo 1 + Saldo 2)	-643 800,00	-760 500,00	-687 339,34
351	Einzahlungen aus der Aufnahme von Finanzschulden	0,00	0,00	0,00
3511	Einzahlungen aus empfangenen Darlehen von öffentlichen Körperschaften und Rechtsträgern			
3512	Einzahlungen aus empfangenen Darlehen von Beteiligungen			
3513	Einzahlungen aus empfangenen Darlehen von Unternehmen und privaten Haushalten			
3514	Einzahlungen aus Finanzschulden (Finanzunternehmen)			
3515	Einzahlungen aus Aufnahmen von Leasingverbindlichkeiten			
353	Einzahlungen infolge eines Kapitaltausches bei derivativen Finanzinstrumenten mit Grundgeschäft	0,00	0,00	0,00
3530	Einzahlungen infolge eines Kapitaltausches bei derivativen Finanzinstrumenten mit Grundgeschäft			
355	Einzahlungen aus dem Abgang von Finanzinstrumenten	0,00	0,00	0,00

Wirtschaftsförderung (Gruppe 7)

MVAG	Mittelverwendungs- und aufbringungsgruppen (1. und 2. Ebene)	VA 2024	VA 2023	RA 2022
3550	Einzahlungen aus dem Abgang von Finanzinstrumenten			
35	Summe Einzahlungen aus der Finanzierungstätigkeit	0,00	0,00	0,00
361	Auszahlungen aus der Tilgung von Finanzschulden	0,00	0,00	0,00
3611	Auszahlungen aus empfangenen Darlehen von öffentlichen Körperschaften und Rechtsträgern			
3612	Auszahlungen aus empfangenen Darlehen von Beteiligungen			
3613	Auszahlungen aus empfangenen Darlehen von Unternehmen und privaten Haushalten			
3614	Auszahlungen aus Finanzschulden			
3615	Auszahlungen aus Rückzahlungen von Leasingverbindlichkeiten			
363	Auszahlungen infolge eines Kapitaltausches bei derivativen Finanzinstrumenten mit Grundgeschäft	0,00	0,00	0,00
3630	Auszahlungen infolge eines Kapitaltausches bei derivativen Finanzinstrumenten mit Grundgeschäft			
365	Auszahlungen für den Erwerb von Finanzinstrumenten	0,00	0,00	0,00
3650	Auszahlungen für den Erwerb von Finanzinstrumenten			
36	Summe Auszahlungen aus der Finanzierungstätigkeit	0,00	0,00	0,00
SA4	Saldo (4) Geldfluss aus der Finanzierungstätigkeit (35 – 36)	0,00	0,00	0,00
SA5	Saldo (5) Geldfluss aus der voranschlagswirksamen Gebarung (Saldo 3 + Saldo 4)	-643 800,00	-760 500,00	-687 339,34

Dienstleistungen (Gruppe 8)

MVAG	Mittelverwendungs- und aufbringungsgruppen (1. und 2. Ebene)	VA 2024	VA 2023	RA 2022
311	Einzahlungen aus operativer Verwaltungstätigkeit	3 249 400,00	3 268 700,00	2 830 606,89
3111	Einzahlungen aus eigenen Abgaben			
3112	Einzahlungen aus Ertragsanteilen			
3113	Einzahlungen aus Gebühren	1 077 900,00	991 800,00	987 434,75
3114	Einzahlungen aus Leistungen	1 255 500,00	1 238 500,00	1 088 711,72
3115	Einzahlungen aus Besitz und wirtschaftlicher Tätigkeit	130 000,00	123 200,00	123 355,89
3116	Einzahlungen aus Veräußerung von geringwertigen Wirtschaftsgütern (GWG) und sonstige Einzahlungen	786 000,00	915 200,00	631 104,53
312	Einzahlungen aus Transfers	1 098 700,00	1 202 200,00	953 221,68
3121	Transferzahlungen von Trägern des öffentlichen Rechts	151 300,00	176 800,00	198 275,85
3122	Transferzahlungen von Beteiligungen			
3123	Transferzahlungen von Unternehmen (inkl. Finanzunternehmen)	946 900,00	1 025 000,00	754 515,88
3124	Transferzahlungen von Haushalten und Organisationen ohne Erwerbscharakter	500,00	400,00	429,95
3125	Transferzahlungen vom Ausland			
3126	Investitions- und Tilgungszuschüsse zwischen Unternehmungen und Betrieben der Gebietskörperschaft und der Gebietskörperschaft			
313	Einzahlungen aus Finanzerträgen	2 200,00	0,00	31,79
3131	Einzahlungen aus Zinserträgen	2 200,00		31,79
3132	Einzahlungen aus Zinsen aus derivativen Finanzinstrumenten mit und ohne Grundgeschäft			
3133	Einzahlungen aus Gewinnentnahmen von marktbestimmten Betrieben			
3134	Sonstige Einzahlungen aus Finanzerträgen			
3135	Einzahlungen aus Dividenden/Gewinnausschüttungen			
31	Summe Einzahlungen operative Gebarung	4 350 300,00	4 470 900,00	3 783 860,36
321	Auszahlungen aus Personalaufwand	1 734 300,00	1 472 700,00	1 391 997,34
3211	Auszahlungen für Personalaufwand (Bezüge, Nebengebühren, und Mehrleistungsvergütungen)	1 379 600,00	1 162 100,00	1 109 873,40
3212	Auszahlungen für gesetzliche und freiwillige Sozialaufwendungen	354 700,00	310 600,00	282 123,94
3213	Auszahlungen aus sonstigem Personalaufwand			
322	Auszahlungen aus Sachaufwand	2 140 300,00	2 432 200,00	1 772 332,92
3221	Auszahlungen für Gebrauchs- und Verbrauchsgüter, Handelswaren	187 600,00	194 700,00	166 367,60
3222	Auszahlungen für Verwaltungs- und Betriebsaufwand	501 300,00	566 400,00	262 678,37
3223	Auszahlungen für Leasing- und Mietaufwand	43 700,00	123 600,00	128 078,62
3224	Auszahlungen für Instandhaltung	318 000,00	385 000,00	278 706,84
3225	Sonstige Auszahlungen aus Sachaufwand	1 089 700,00	1 162 500,00	936 501,49
3226	Auszahlungen aus der Inanspruchnahme von Haftungen			
323	Auszahlungen aus Transfers	1 308 800,00	1 368 000,00	982 227,21
3231	Transferzahlungen an Träger des öffentlichen Rechts	1 304 800,00	1 364 000,00	978 231,21

Dienstleistungen (Gruppe 8)

MVAG	Mittelverwendungs- und aufbringungsgruppen (1. und 2. Ebene)	VA 2024	VA 2023	RA 2022
3232	Transferzahlungen an Beteiligungen			
3233	Transferzahlungen an Unternehmen (inkl. Finanzunternehmen)	4 000,00	4 000,00	3 996,00
3234	Transferzahlungen an Haushalte und Organisationen ohne Erwerbscharakter			
3235	Transferzahlungen an das Ausland			
3236	Investitions- und Tilgungszuschüsse zwischen Unternehmungen und Betrieben der Gebietskörperschaft und der Gebietskörperschaft			
324	Auszahlungen aus Finanzaufwand	154 500,00	124 300,00	33 140,45
3241	Auszahlungen für Zinsen	153 900,00	124 000,00	32 904,79
3242	Auszahlungen für Zinsen aus derivativen Finanzinstrumenten mit und ohne Grundgeschäft			
3243	Auszahlungen aus Gewinnentnahmen von marktbestimmten Betrieben			
3244	Sonstige Auszahlungen aus Finanzaufwendungen	600,00	300,00	235,66
32	Summe Auszahlungen operative Gebarung	5 337 900,00	5 397 200,00	4 179 697,92
SA1	Saldo (1) Geldfluss aus der operativen Gebarung (31 – 32)	-987 600,00	-926 300,00	-395 837,56
331	Einzahlungen aus der Investitionstätigkeit	236 900,00	100 000,00	405 184,00
3311	Einzahlungen aus der Veräußerung von immateriellem Vermögen			
3312	Einzahlungen aus der Veräußerung von Grundstücken und Grundstückeinrichtungen	236 900,00	100 000,00	405 184,00
3313	Einzahlungen aus der Veräußerung von Gebäuden und Bauten			
3314	Einzahlungen aus der Veräußerung von technischen Anlagen, Fahrzeugen und Maschinen			
3315	Einzahlungen aus der Veräußerung von Amts-, Betriebs- und Geschäftsausstattung			
3316	Einzahlungen aus der Veräußerung von Kulturgütern			
3317	Einzahlungen aus der Veräußerung von Beteiligungen			
3318	Einzahlungen aus der Veräußerung von kofinanzierten Schutzbauten			
332	Einzahlungen aus der Rückzahlung von Darlehen sowie gewährten Vorschüssen	0,00	0,00	0,00
3321	Einzahlungen aus Darlehen an Träger des öffentlichen Rechts			
3322	Einzahlungen aus Darlehen an Beteiligungen			
3323	Einzahlungen aus Darlehen an Unternehmen und Haushalte			
3325	Einzahlungen aus Vorschüssen und Anzahlungen			
333	Einzahlungen aus Kapitaltransfers	97 700,00	294 800,00	271 057,06
3331	Kapitaltransferzahlungen von Trägern des öffentlichen Rechts	47 700,00	98 800,00	55 613,43
3332	Kapitaltransferzahlungen von Beteiligungen			
3333	Kapitaltransferzahlungen von Unternehmen			
3334	Kapitaltransferzahlungen von Haushalten und Organisationen ohne Erwerbscharakter	50 000,00	196 000,00	215 443,63
3335	Kapitaltransferzahlungen vom Ausland			
33	Summe Einzahlungen investive Gebarung	334 600,00	394 800,00	676 241,06

Dienstleistungen (Gruppe 8)

MVAG	Mittelverwendungs- und aufbringungsgruppen (1. und 2. Ebene)	VA 2024	VA 2023	RA 2022
341	Auszahlungen aus der Investitionstätigkeit	1 257 600,00	1 192 000,00	579 203,52
3411	Auszahlungen für den Erwerb von immateriellem Vermögen		89 300,00	9 522,50
3412	Auszahlungen für den Erwerb von Grundstücken und Grundstückseinrichtungen	1 235 100,00	1 020 900,00	504 933,19
3413	Auszahlungen für den Erwerb von Gebäuden und Bauten		40 000,00	4 000,00
3414	Auszahlungen für den Erwerb von technischen Anlagen, Fahrzeugen und Maschinen	6 000,00	31 800,00	12 791,87
3415	Auszahlungen für den Erwerb von Amts-, Betriebs- und Geschäftsausstattung	16 500,00	10 000,00	47 955,96
3416	Auszahlungen für den Erwerb von Kulturgütern			
3417	Auszahlungen für den Erwerb von Beteiligungen			
3418	Auszahlungen für den Erwerb von kofinanzierten Schutzbauten			
342	Auszahlungen aus der Gewährung von Darlehen sowie gewährten Vorschüssen	0,00	0,00	0,00
3421	Auszahlungen von Darlehen an Träger des öffentlichen Rechts			
3422	Auszahlungen von Darlehen an Beteiligungen			
3423	Auszahlungen von Darlehen an Unternehmen und Haushalte			
3425	Auszahlungen von Vorschüssen und Anzahlungen			
343	Auszahlungen aus Kapitaltransfers	0,00	0,00	1 317,07
3431	Kapitaltransferzahlungen an Träger des öffentlichen Rechts			
3432	Kapitaltransferzahlungen an Beteiligungen			
3433	Kapitaltransferzahlungen an Unternehmen (Finanzunternehmen)			1 317,07
3434	Kapitaltransferzahlungen an Haushalte und Organisationen ohne Erwerbscharakter			
3435	Kapitaltransferzahlungen an das Ausland			
34	Summe Auszahlungen investive Gebarung	1 257 600,00	1 192 000,00	580 520,59
SA2	Saldo (2) Geldfluss aus der investiven Gebarung (33 – 34)	-923 000,00	-797 200,00	95 720,47
SA3	Saldo (3) Nettofinanzierungssaldo (Saldo 1 + Saldo 2)	-1 910 600,00	-1 723 500,00	-300 117,09
351	Einzahlungen aus der Aufnahme von Finanzschulden	1 002 200,00	0,00	0,00
3511	Einzahlungen aus empfangenen Darlehen von öffentlichen Körperschaften und Rechtsträgern			
3512	Einzahlungen aus empfangenen Darlehen von Beteiligungen			
3513	Einzahlungen aus empfangenen Darlehen von Unternehmen und privaten Haushalten			
3514	Einzahlungen aus Finanzschulden (Finanzunternehmen)	1 002 200,00		
3515	Einzahlungen aus Aufnahmen von Leasingverbindlichkeiten			
353	Einzahlungen infolge eines Kapitaltausches bei derivativen Finanzinstrumenten mit Grundgeschäft	0,00	0,00	0,00
3530	Einzahlungen infolge eines Kapitaltausches bei derivativen Finanzinstrumenten mit Grundgeschäft			
355	Einzahlungen aus dem Abgang von Finanzinstrumenten	0,00	0,00	0,00

Dienstleistungen (Gruppe 8)

MVAG	Mittelverwendungs- und aufbringungsgruppen (1. und 2. Ebene)	VA 2024	VA 2023	RA 2022
3550	Einzahlungen aus dem Abgang von Finanzinstrumenten			
35	Summe Einzahlungen aus der Finanzierungstätigkeit	1 002 200,00	0,00	0,00
361	Auszahlungen aus der Tilgung von Finanzschulden	472 100,00	470 400,00	470 922,31
3611	Auszahlungen aus empfangenen Darlehen von öffentlichen Körperschaften und Rechtsträgern	13 500,00	13 100,00	12 747,17
3612	Auszahlungen aus empfangenen Darlehen von Beteiligungen			
3613	Auszahlungen aus empfangenen Darlehen von Unternehmen und privaten Haushalten			
3614	Auszahlungen aus Finanzschulden	458 600,00	457 300,00	458 175,14
3615	Auszahlungen aus Rückzahlungen von Leasingverbindlichkeiten			
363	Auszahlungen infolge eines Kapitaltausches bei derivativen Finanzinstrumenten mit Grundgeschäft	0,00	0,00	0,00
3630	Auszahlungen infolge eines Kapitaltausches bei derivativen Finanzinstrumenten mit Grundgeschäft			
365	Auszahlungen für den Erwerb von Finanzinstrumenten	0,00	0,00	0,00
3650	Auszahlungen für den Erwerb von Finanzinstrumenten			
36	Summe Auszahlungen aus der Finanzierungstätigkeit	472 100,00	470 400,00	470 922,31
SA4	Saldo (4) Geldfluss aus der Finanzierungstätigkeit (35 – 36)	530 100,00	-470 400,00	-470 922,31
SA5	Saldo (5) Geldfluss aus der voranschlagswirksamen Gebarung (Saldo 3 + Saldo 4)	-1 380 500,00	-2 193 900,00	-771 039,40

Finanzwirtschaft (Gruppe 9)

MVAG	Mittelverwendungs- und aufbringungsgruppen (1. und 2. Ebene)	VA 2024	VA 2023	RA 2022
311	Einzahlungen aus operativer Verwaltungstätigkeit	12 343 100,00	11 979 600,00	11 470 527,15
3111	Einzahlungen aus eigenen Abgaben	7 538 200,00	7 363 100,00	6 891 493,03
3112	Einzahlungen aus Ertragsanteilen	4 761 000,00	4 579 000,00	4 540 296,04
3113	Einzahlungen aus Gebühren			
3114	Einzahlungen aus Leistungen	31 800,00	26 400,00	23 550,36
3115	Einzahlungen aus Besitz und wirtschaftlicher Tätigkeit			
3116	Einzahlungen aus Veräußerung von geringwertigen Wirtschaftsgütern (GWG) und sonstige Einzahlungen	12 100,00	11 100,00	15 187,72
312	Einzahlungen aus Transfers	30 800,00	30 900,00	371 110,25
3121	Transferzahlungen von Trägern des öffentlichen Rechts	30 800,00	30 900,00	371 110,25
3122	Transferzahlungen von Beteiligungen			
3123	Transferzahlungen von Unternehmen (inkl. Finanzunternehmen)			
3124	Transferzahlungen von Haushalten und Organisationen ohne Erwerbscharakter			
3125	Transferzahlungen vom Ausland			
3126	Investitions- und Tilgungszuschüsse zwischen Unternehmungen und Betrieben der Gebietskörperschaft und der Gebietskörperschaft			
313	Einzahlungen aus Finanzerträgen	7 100,00	7 700,00	356,17
3131	Einzahlungen aus Zinserträgen	7 100,00	7 700,00	356,17
3132	Einzahlungen aus Zinsen aus derivativen Finanzinstrumenten mit und ohne Grundgeschäft			
3133	Einzahlungen aus Gewinnentnahmen von marktbestimmten Betrieben			
3134	Sonstige Einzahlungen aus Finanzerträgen			
3135	Einzahlungen aus Dividenden/Gewinnausschüttungen			
31	Summe Einzahlungen operative Gebarung	12 381 000,00	12 018 200,00	11 841 993,57
321	Auszahlungen aus Personalaufwand	334 100,00	278 700,00	252 254,78
3211	Auszahlungen für Personalaufwand (Bezüge, Nebengebühren, und Mehrleistungsvergütungen)	268 800,00	225 400,00	203 192,39
3212	Auszahlungen für gesetzliche und freiwillige Sozialaufwendungen	65 300,00	53 300,00	49 062,39
3213	Auszahlungen aus sonstigem Personalaufwand			
322	Auszahlungen aus Sachaufwand	39 200,00	645 100,00	300 419,14
3221	Auszahlungen für Gebrauchs- und Verbrauchsgüter, Handelswaren	3 900,00	5 700,00	3 423,49
3222	Auszahlungen für Verwaltungs- und Betriebsaufwand	1 300,00	1 200,00	1 005,34
3223	Auszahlungen für Leasing- und Mietaufwand	1 200,00	1 200,00	1 186,05
3224	Auszahlungen für Instandhaltung	100,00	100,00	
3225	Sonstige Auszahlungen aus Sachaufwand	32 700,00	636 900,00	294 804,26
3226	Auszahlungen aus der Inanspruchnahme von Haftungen			
323	Auszahlungen aus Transfers	0,00	0,00	0,00
3231	Transferzahlungen an Träger des öffentlichen Rechts			

Finanzwirtschaft (Gruppe 9)

MVAG	Mittelverwendungs- und aufbringungsgruppen (1. und 2. Ebene)	VA 2024	VA 2023	RA 2022
3232	Transferzahlungen an Beteiligungen			
3233	Transferzahlungen an Unternehmen (inkl. Finanzunternehmen)			
3234	Transferzahlungen an Haushalte und Organisationen ohne Erwerbscharakter			
3235	Transferzahlungen an das Ausland			
3236	Investitions- und Tilgungszuschüsse zwischen Unternehmungen und Betrieben der Gebietskörperschaft und der Gebietskörperschaft			
324	Auszahlungen aus Finanzaufwand	6 800,00	4 900,00	4 076,84
3241	Auszahlungen für Zinsen	1 000,00	200,00	0,62
3242	Auszahlungen für Zinsen aus derivativen Finanzinstrumenten mit und ohne Grundgeschäft			
3243	Auszahlungen aus Gewinnentnahmen von marktbestimmten Betrieben			
3244	Sonstige Auszahlungen aus Finanzaufwendungen	5 800,00	4 700,00	4 076,22
32	Summe Auszahlungen operative Gebarung	380 100,00	928 700,00	556 750,76
SA1	Saldo (1) Geldfluss aus der operativen Gebarung (31 – 32)	12 000 900,00	11 089 500,00	11 285 242,81
331	Einzahlungen aus der Investitionstätigkeit	0,00	0,00	0,00
3311	Einzahlungen aus der Veräußerung von immateriellem Vermögen			
3312	Einzahlungen aus der Veräußerung von Grundstücken und Grundstückeinrichtungen			
3313	Einzahlungen aus der Veräußerung von Gebäuden und Bauten			
3314	Einzahlungen aus der Veräußerung von technischen Anlagen, Fahrzeugen und Maschinen			
3315	Einzahlungen aus der Veräußerung von Amts-, Betriebs- und Geschäftsausstattung			
3316	Einzahlungen aus der Veräußerung von Kulturgütern			
3317	Einzahlungen aus der Veräußerung von Beteiligungen			
3318	Einzahlungen aus der Veräußerung von kofinanzierten Schutzbauten			
332	Einzahlungen aus der Rückzahlung von Darlehen sowie gewährten Vorschüssen	0,00	0,00	0,00
3321	Einzahlungen aus Darlehen an Träger des öffentlichen Rechts			
3322	Einzahlungen aus Darlehen an Beteiligungen			
3323	Einzahlungen aus Darlehen an Unternehmen und Haushalte			
3325	Einzahlungen aus Vorschüssen und Anzahlungen			
333	Einzahlungen aus Kapitaltransfers	0,00	0,00	0,00
3331	Kapitaltransferzahlungen von Trägern des öffentlichen Rechts			
3332	Kapitaltransferzahlungen von Beteiligungen			
3333	Kapitaltransferzahlungen von Unternehmen			
3334	Kapitaltransferzahlungen von Haushalten und Organisationen ohne Erwerbscharakter			
3335	Kapitaltransferzahlungen vom Ausland			
33	Summe Einzahlungen investive Gebarung	0,00	0,00	0,00

Finanzwirtschaft (Gruppe 9)

MVAG	Mittelverwendungs- und aufbringungsgruppen (1. und 2. Ebene)	VA 2024	VA 2023	RA 2022
341	Auszahlungen aus der Investitionstätigkeit	1 400,00	1 400,00	3 428,71
3411	Auszahlungen für den Erwerb von immateriellem Vermögen	1 400,00	1 400,00	2 060,27
3412	Auszahlungen für den Erwerb von Grundstücken und Grundstückseinrichtungen			
3413	Auszahlungen für den Erwerb von Gebäuden und Bauten			
3414	Auszahlungen für den Erwerb von technischen Anlagen, Fahrzeugen und Maschinen			
3415	Auszahlungen für den Erwerb von Amts-, Betriebs- und Geschäftsausstattung			1 368,44
3416	Auszahlungen für den Erwerb von Kulturgütern			
3417	Auszahlungen für den Erwerb von Beteiligungen			
3418	Auszahlungen für den Erwerb von kofinanzierten Schutzbauten			
342	Auszahlungen aus der Gewährung von Darlehen sowie gewährten Vorschüssen	0,00	0,00	0,00
3421	Auszahlungen von Darlehen an Träger des öffentlichen Rechts			
3422	Auszahlungen von Darlehen an Beteiligungen			
3423	Auszahlungen von Darlehen an Unternehmen und Haushalte			
3425	Auszahlungen von Vorschüssen und Anzahlungen			
343	Auszahlungen aus Kapitaltransfers	0,00	0,00	0,00
3431	Kapitaltransferzahlungen an Träger des öffentlichen Rechts			
3432	Kapitaltransferzahlungen an Beteiligungen			
3433	Kapitaltransferzahlungen an Unternehmen (Finanzunternehmen)			
3434	Kapitaltransferzahlungen an Haushalte und Organisationen ohne Erwerbscharakter			
3435	Kapitaltransferzahlungen an das Ausland			
34	Summe Auszahlungen investive Gebarung	1 400,00	1 400,00	3 428,71
SA2	Saldo (2) Geldfluss aus der investiven Gebarung (33 – 34)	-1 400,00	-1 400,00	-3 428,71
SA3	Saldo (3) Nettofinanzierungssaldo (Saldo 1 + Saldo 2)	11 999 500,00	11 088 100,00	11 281 814,10
351	Einzahlungen aus der Aufnahme von Finanzschulden	0,00	0,00	0,00
3511	Einzahlungen aus empfangenen Darlehen von öffentlichen Körperschaften und Rechtsträgern			
3512	Einzahlungen aus empfangenen Darlehen von Beteiligungen			
3513	Einzahlungen aus empfangenen Darlehen von Unternehmen und privaten Haushalten			
3514	Einzahlungen aus Finanzschulden (Finanzunternehmen)			
3515	Einzahlungen aus Aufnahmen von Leasingverbindlichkeiten			
353	Einzahlungen infolge eines Kapitaltausches bei derivativen Finanzinstrumenten mit Grundgeschäft	0,00	0,00	0,00
3530	Einzahlungen infolge eines Kapitaltausches bei derivativen Finanzinstrumenten mit Grundgeschäft			
355	Einzahlungen aus dem Abgang von Finanzinstrumenten	0,00	0,00	0,00

Finanzwirtschaft (Gruppe 9)

MVAG	Mittelverwendungs- und aufbringungsgruppen (1. und 2. Ebene)	VA 2024	VA 2023	RA 2022
3550	Einzahlungen aus dem Abgang von Finanzinstrumenten			
35	Summe Einzahlungen aus der Finanzierungstätigkeit	0,00	0,00	0,00
361	Auszahlungen aus der Tilgung von Finanzschulden	0,00	0,00	0,00
3611	Auszahlungen aus empfangenen Darlehen von öffentlichen Körperschaften und Rechtsträgern			
3612	Auszahlungen aus empfangenen Darlehen von Beteiligungen			
3613	Auszahlungen aus empfangenen Darlehen von Unternehmen und privaten Haushalten			
3614	Auszahlungen aus Finanzschulden			
3615	Auszahlungen aus Rückzahlungen von Leasingverbindlichkeiten			
363	Auszahlungen infolge eines Kapitaltausches bei derivativen Finanzinstrumenten mit Grundgeschäft	0,00	0,00	0,00
3630	Auszahlungen infolge eines Kapitaltausches bei derivativen Finanzinstrumenten mit Grundgeschäft			
365	Auszahlungen für den Erwerb von Finanzinstrumenten	0,00	0,00	0,00
3650	Auszahlungen für den Erwerb von Finanzinstrumenten			
36	Summe Auszahlungen aus der Finanzierungstätigkeit	0,00	0,00	0,00
SA4	Saldo (4) Geldfluss aus der Finanzierungstätigkeit (35 – 36)	0,00	0,00	0,00
SA5	Saldo (5) Geldfluss aus der voranschlagswirksamen Gebarung (Saldo 3 + Saldo 4)	11 999 500,00	11 088 100,00	11 281 814,10

Querschnitt (Anlage 5b)

VQS- Pos.	Zuordnung der MVAG	Bezeichnung	Anmerkungen	Gesamt- Haushalt	Haushalt ohne Quasi-KG	Quasi-KG ²
Mittelaufbringung (Erträge bzw. Einzahlungen und erhaltene Kapitaltransfers)						
10	3111	Einzahlungen aus eigenen Abgaben		7 538 200,00	7 538 200,00	
11	2112	Erträge aus Ertragsanteilen		4 761 000,00	4 761 000,00	
12	2113, 2114, 2115	Erträge aus Gebühren, Leistungen, Besitz und wirtschaftlicher Tätigkeit		3 471 300,00	2 270 700,00	1 200 600,00
13	2116	Erträge aus Veräußerungen, sonstige Erträge	ohne Gruppe (Konto) 806, 807, 899	1 118 000,00	357 200,00	760 800,00
14	2117	Nicht finanzierungswirksame operative Erträge	ohne Gruppe (Konto) 817, 819, 891			
15	212x	Erträge aus Transfers	ohne Gruppe (Konto) 813	2 496 100,00	1 537 500,00	958 600,00
16	213x	Finanzerträge	ohne Gruppe (Konto) 818, 821, 825, 826	9 300,00	7 100,00	2 200,00
17	333x	Erhaltene Kapitaltransfers		797 700,00	715 200,00	82 500,00
19	Summe 1 (Mittelaufbringung bereinigt) ³			20 191 600,00	17 186 900,00	3 004 700,00
Mittelverwendung (Aufwendungen)						
20	2211, 2212, 2213	Finanzierungswirksamer Personalaufwand		5 609 800,00	4 893 700,00	716 100,00
21	2221 - 2225	Finanzierungswirksamer Sachaufwand	ohne Gruppe (Konto) 799	5 077 900,00	4 472 900,00	605 000,00
22	2226	Verluste aus dem Abgang von Anlagevermögen, Rückstellungen für ausstehende Rechnungen	nur Gruppe (Konto) 683, 688			
23	223x	Transferaufwand	ohne Gruppe (Konto) 696, 761	7 783 000,00	6 478 200,00	1 304 800,00
24	224x	Finanzaufwand	ohne Gruppe (Konto) 652, 654, 682, 694, 697, 699	438 800,00	352 200,00	86 600,00
29	Summe 2 (Mittelverwendung bereinigt) ³			18 909 500,00	16 197 000,00	2 712 500,00
Vermögensbildung (Sachanlagevermögen), inkl. Vorräte						
30	341x	Immaterielle Vermögenswerte und Sachanlagen (Zugang/Auszahlungen)	ohne Gruppe (Konto) 080-083	1 524 200,00	1 496 200,00	28 000,00
31	331x	Immaterielle Vermögenswerte und Sachanlagen (Abgang/Einzahlungen)	ohne Gruppe (Konto) 080-083, 800-806 (Abgang mit Minus erfassen)	236 900,00	236 900,00	
32	3221	Vorräte (Saldo/Auszahlungen)	ohne Unterklasse 40-48	477 200,00	462 700,00	14 500,00
39	Summe 3 (Vermögensbildung bereinigt) ³			2 238 300,00	2 195 800,00	42 500,00
49	Saldo = Summe 1 - Summe 2 - Summe 3			-956 200,00	-1 205 900,00	249 700,00

VQS- Pos.	Zuordnung der MVAG	Bezeichnung	Anmerkungen	Gesamt- Haushalt	Haushalt ohne Quasi-KG	Quasi-KG ²
Überrechnung Quasi-Kapitalgesellschaften (Quasi-KG) gemäß ESVG						
50	2301	Entnahmen von Haushaltsrücklagen		n.a.	n.a.	
51	2401	Zuweisungen an Haushaltsrücklagen		n.a.	n.a.	-1 600,00
52	332x	Einzahlungen aus der Rückzahlung von Darlehen sowie gewährten Vorschüssen	ohne Gruppe (Konto) 273, 280-282	n.a.	n.a.	
53	342x	Auszahlungen aus der Gewährung von Darlehen sowie gewährten Vorschüssen	ohne Gruppe (Konto) 273, 280-282	n.a.	n.a.	
54	351x	Einzahlungen aus der Aufnahme von Finanzschulden		n.a.	n.a.	
55	361x	Auszahlungen aus der Tilgung von Finanzschulden		n.a.	n.a.	-236 600,00
59	Überrechnung Quasi-KG Summe aus Position 49 (Quasi-KG) und Position 50 bis 55			n.a.	n.a.	11 500,00
60	Finanzierungssaldo (Voranschlag) aus Position 49 (Haushalt ohne Quasi-KG) und Position 59 (Quasi-KG) ¹			n.a.	-1 194 400,00	n.a.
61	Erläuterungen der Gebietskörperschaft (optional)					

1) Entsprechend den Bestimmungen des Artikel 15 Abs. 1 Österreichischer Stabilitätspakt sind die Daten bzw. Grobplanungen der Gemeinden landesweise im Wege der Länder vorzulegen, das ausgewiesene Einzelergebnis der Gemeinde zum Finanzierungssaldo gemäß Pos. 60 hat nur bedingte Aussagekraft für das Gesamtergebnis der Haushaltskoordinierung.

2) Quasi-Kapitalgesellschaften außerhalb des Sektors Staat gemäß ESVG (Ansatz 85-89).

3) Mittelaufbringung und -verwendung sowie Vermögensbildung bereinigt näherungsweise im Sinne der Einnahmen und Ausgaben gemäß ESVG.

Ergebnis- und Finanzierungsvoranschlag Detailnachweis

		MVAG		VC QU	Ergebnisvoranschlag			Finanzierungsvoranschlag		
		EH	FH		VA 2024	VA 2023	RA 2022	VA 2024	VA 2023	RA 2022
0 Vertretungskörper und allgemeine Verwaltung										
00	Gewählte Gemeindeorgane									
000	Gewählte Gemeindeorgane									
000000	Gewählte Gemeindeorgane									
Operative Gebarung										
2/000000+816000	Kostenersätze intern	2114	3114	13	12 800,00	11 400,00	11 131,66	12 800,00	11 400,00	11 131,66
SU 21 / 31	Summe Erträge / Einzahlungen operative Gebarung				12 800,00	11 400,00	11 131,66	12 800,00	11 400,00	11 131,66
1/000000-456000	Büromaterial	2221	3221	23	300,00	300,00	333,00	300,00	300,00	333,00
1/000000-457000	Druckwerke	2221	3221	23	200,00	500,00	45,50	200,00	500,00	45,50
1/000000-582000	DGB-SV	2212	3212		6 500,00			6 500,00		
1/000000-631000	Telefongebühren	2222	3222	24	100,00	200,00	147,36	100,00	200,00	147,36
1/000000-670000	Versicherungen	2222	3222	24	700,00	600,00	573,57	700,00	600,00	573,57
1/000000-720000	Kostenersätze Wihof	2225	3225	24	2 000,00		426,45	2 000,00		426,45
1/000000-721000	Bezüge der Organe	2225	3225	22	268 600,00	244 800,00	232 755,10	268 600,00	244 800,00	232 755,10
1/000000-723000	Repräsentationskosten	2225	3225	24	100,00	100,00	95,00	100,00	100,00	95,00
1/000000-728000	Entgelte für sonstige Leistungen	2225	3225	24	200,00	300,00		200,00	300,00	
1/000000-752000	Pensionskosten (aktiver Bgm.)	2231	3231	26	9 000,00	14 000,00	13 671,07	9 000,00	14 000,00	13 671,07
1/000000-752100	Beiträge an den Gemeindepensionsverband	2231	3231	26	18 200,00	16 700,00		18 200,00	16 700,00	
1/000000-757000	Schulung der Gemeindefunktionäre	2234	3234	27	15 000,00	14 200,00	14 311,52	15 000,00	14 200,00	14 311,52
1/000000-760000	Pension	2234	3234	21			15 932,68			15 932,68
SU 22 / 32	Summe Aufwendungen / Auszahlungen operative Gebarung				320 900,00	291 700,00	278 291,25	320 900,00	291 700,00	278 291,25
SA 0 / SA 1	(0) Nettoergebnis (21 - 22) / (1) Geldfluss operative Gebarung (31 - 32)				-308 100,00	-280 300,00	-267 159,59	-308 100,00	-280 300,00	-267 159,59
SA01	Saldo (01) Haushaltsrücklagen (230 - 240)				0,00	0,00	0,00	0,00	0,00	0,00
SA00	Saldo (00) Nettoergebnis nach Haushaltsrücklagen (Saldo 0 + Saldo 01)				-308 100,00	-280 300,00	-267 159,59			
Investive Gebarung										
SU 33	Summe Einzahlungen investive Gebarung							0,00	0,00	0,00
SU 34	Summe Auszahlungen investive Gebarung							0,00	0,00	0,00
SA2	Saldo (2) Geldfluss aus der Investiven Gebarung (33 - 34)							0,00	0,00	0,00
SA3	Saldo (3) Nettofinanzierungssaldo (Saldo 1 + Saldo 2)							-308 100,00	-280 300,00	-267 159,59
Finanzierungstätigkeit										
SU 35	Summe Einzahlungen aus der Finanzierungstätigkeit							0,00	0,00	0,00
SU 36	Summe Auszahlungen aus der Finanzierungstätigkeit							0,00	0,00	0,00
SA4	Saldo (4) Geldfluss aus der Finanzierungstätigkeit (35 - 36)							0,00	0,00	0,00
SA5	Saldo (5) Geldfluss aus der voranschlagswirksamen Gebarung (Saldo 3 + Saldo 4)							-308 100,00	-280 300,00	-267 159,59

		MVAG		VC QU	Ergebnisvoranschlag			Finanzierungsvoranschlag		
		EH	FH		VA 2024	VA 2023	RA 2022	VA 2024	VA 2023	RA 2022
01	Hauptverwaltung									
010	Zentralamt									
010000	Gemeindeamt									
Operative Gebarung										
2/010000+816000	Porto-, Telefongebührensätze	2114	3114	13	1 000,00	1 000,00	744,16	1 000,00	1 000,00	744,16
2/010000+816200	Kostensätze intern	2114	3114	13	103 000,00	95 800,00	84 435,52	103 000,00	95 800,00	84 435,52
2/010000+816400	Erlös Verbrauchsgüter, Drucksorten	2114	3114	13	24 000,00	20 000,00	20 176,90	24 000,00	20 000,00	20 176,90
2/010000+817000	Erträge aus der Auflösung von sonstigen Rückstellungen	2117					15 059,74			
2/010000+827000	Personalkostensätze	2116	3116	18	25 300,00	23 200,00	21 625,97	25 300,00	23 200,00	21 625,97
2/010000+829000	Sonstige Einnahmen	2116	3116	18	600,00	600,00	469,58	600,00	600,00	469,58
2/010000+860000	Förderung Sozialministerium	2121	3121	15	2 500,00	2 200,00	2 160,00	2 500,00	2 200,00	2 160,00
2/010000+860100	Vergütungen nach dem Epidemiegesetz	2121	3121	15			17 620,78			17 620,78
SU 21 / 31	Summe Erträge / Einzahlungen operative Gebarung				156 400,00	142 800,00	162 292,65	156 400,00	142 800,00	147 232,91
1/010000-400100	Geringwertige Wirtschaftsgüter (GWG)	2221	3221	23	200,00	200,00	1 235,46	200,00	200,00	1 235,46
1/010000-452000	Treibstoffe (Strom)	2221	3221	23	200,00	700,00		200,00	700,00	
1/010000-456000	Büromaterial	2221	3221	23	4 400,00	4 000,00	3 446,90	4 400,00	4 000,00	4 196,61
1/010000-457000	Druckwerke (Gesetzblätter, Zeitschriften,...)	2221	3221	23	2 000,00	2 000,00	1 340,07	2 000,00	2 000,00	1 340,07
1/010000-459000	Sonstige Verbrauchsgüter	2221	3221	23	100,00	100,00	2,23	100,00	100,00	2,23
1/010000-510000	Bezüge VB Angestellte	2211	3211	20	616 300,00	549 400,00	505 078,23	616 300,00	549 400,00	505 078,23
1/010000-511000	Bezüge VB Arbeiter	2211	3211	20	95 000,00	83 000,00	75 343,38	95 000,00	83 000,00	75 343,38
1/010000-520000	Lehrling	2211	3211	20			2 012,00			2 012,00
1/010000-522000	Aushilfen/Ferialpraktikanten - Angestellte	2211	3211	20	5 000,00	5 400,00	3 605,10	5 000,00	5 400,00	3 605,10
1/010000-565000	Mehrdienstleistungsentschädigung	2211	3211	20	23 000,00	23 000,00	19 507,92	23 000,00	23 000,00	19 507,92
1/010000-580000	DGB-FA	2212	3212	20	26 400,00	24 900,00	21 880,43	26 400,00	24 900,00	21 880,43
1/010000-580100	DGB FA Aushilfen/Ferialpraktikanten	2212	3212	20	200,00	200,00	140,59	200,00	200,00	140,59
1/010000-580200	DGB FA Lehrling	2212	3212	20			78,46			78,46
1/010000-582100	DGB-SV und MV	2212	3212	20	155 700,00	138 400,00	118 314,59	155 700,00	138 400,00	118 314,59
1/010000-582200	DGB-SV und MV Aushilfen/Ferialpraktikanten	2212	3212	20	1 100,00	1 100,00	758,64	1 100,00	1 100,00	758,64
1/010000-582300	DGB SV und MV Lehrling	2212	3212	20			341,24			341,24
1/010000-590000	Freiwillige Sozialleistungen	2212	3212	20	400,00	500,00	300,00	400,00	500,00	300,00
1/010000-591000	Dotierung von Rückstellungen für Abfertigungen	2214			21 800,00	2 200,00	18 818,98			
1/010000-592000	Dotierung von Rückstellungen für Jubiläumszuwendungen	2214			11 800,00	3 800,00				
1/010000-616000	Instandhaltung der Maschinen	2224	3224	24	100,00	100,00		100,00	100,00	
1/010000-617000	Instandhaltung von Fahrzeugen	2224	3224	24	800,00	1 000,00	242,99	800,00	1 000,00	242,99

		MVAG		VC QU	Ergebnisvoranschlag			Finanzierungsvoranschlag		
		EH	FH		VA 2024	VA 2023	RA 2022	VA 2024	VA 2023	RA 2022
1/010000-630000	Portogebühren	2222	3222	24	15 000,00	17 100,00	18 186,78	15 000,00	17 100,00	18 186,78
1/010000-631000	Telefongebühren	2222	3222	24	3 000,00	3 000,00	2 843,37	3 000,00	3 000,00	2 843,37
1/010000-640000	Rechtskosten	2222	3222	24	1 000,00	1 000,00		1 000,00	1 000,00	602,63
1/010000-640100	Datenschutz	2222	3222	24	700,00	700,00	681,95	700,00	700,00	681,95
1/010000-670000	Versicherungen	2222	3222	24	12 800,00	11 700,00	8 882,93	12 800,00	11 700,00	8 882,93
1/010000-680000	Planmäßige Abschreibung	2226			4 500,00	4 500,00	4 462,71			
1/010000-700000	Kopiervertrag	2223	3223	24	9 600,00	9 300,00	8 797,79	9 600,00	9 300,00	8 797,79
1/010000-710000	Öffentliche Abgaben - Ausgaben	2225	3225	24	100,00	100,00		100,00	100,00	
1/010000-724000	Reisegebühren	2225	3225	24	700,00	500,00	108,68	700,00	500,00	108,68
1/010000-728000	Entgelte für sonstige Leistungen	2225	3225	24	12 100,00	11 500,00	13 760,54	12 100,00	11 500,00	13 760,54
SU 22 / 32	Summe Aufwendungen / Auszahlungen operative Gebarung				1 024 000,00	899 400,00	830 171,96	985 900,00	888 900,00	808 242,61
SA 0 / SA 1	(0) Nettoergebnis (21 - 22) / (1) Geldfluss operative Gebarung (31 - 32)				-867 600,00	-756 600,00	-667 879,31	-829 500,00	-746 100,00	-661 009,70
SA01	Saldo (01) Haushaltsrücklagen (230 - 240)				0,00	0,00	0,00	0,00	0,00	0,00
SA00	Saldo (00) Nettoergebnis nach Haushaltsrücklagen (Saldo 0 + Saldo 01)				-867 600,00	-756 600,00	-667 879,31			
Investive Gebarung										
SU 33	Summe Einzahlungen investive Gebarung							0,00	0,00	0,00
1/010000-042000	Amtsausstattung		3415	2 41					2 000,00	
1/010000-070000	Lizenzen		3411	2 42				2 300,00	2 300,00	5 696,98
SU 34	Summe Auszahlungen investive Gebarung							2 300,00	4 300,00	5 696,98
SA2	Saldo (2) Geldfluss aus der Investiven Gebarung (33 - 34)							-2 300,00	-4 300,00	-5 696,98
SA3	Saldo (3) Nettofinanzierungssaldo (Saldo 1 + Saldo 2)							-831 800,00	-750 400,00	-666 706,68
Finanzierungstätigkeit										
SU 35	Summe Einzahlungen aus der Finanzierungstätigkeit							0,00	0,00	0,00
SU 36	Summe Auszahlungen aus der Finanzierungstätigkeit							0,00	0,00	0,00
SA4	Saldo (4) Geldfluss aus der Finanzierungstätigkeit (35 - 36)							0,00	0,00	0,00
SA5	Saldo (5) Geldfluss aus der voranschlagswirksamen Gebarung (Saldo 3 + Saldo 4)							-831 800,00	-750 400,00	-666 706,68
015	Pressestelle, Amtsblatt und Öffentlichkeitsarbeit									
015000	Pressestelle, Amtsblätter und Öffentlichkeitsarbeit									
Operative Gebarung										
2/015000+808000	Druckkostenbeitrag Stadtnachrichten	2116	3116	16	300,00	400,00	460,00	300,00	400,00	460,00
2/015000+810000	Plakatgebühr	2114	3114	13	1 200,00			1 200,00		
2/015000+812000	Plakatgebühr	2114	3114	13		700,00	672,00		700,00	688,00
2/015000+813000	Erträge aus der Auflösung von Investitionszuschüssen (Kapitaltransfers)	2127			6 500,00	6 500,00	6 493,75			
SU 21 / 31	Summe Erträge / Einzahlungen operative Gebarung				8 000,00	7 600,00	7 625,75	1 500,00	1 100,00	1 148,00
1/015000-413000	Werbeartikel	2221	3221	23		10 000,00			10 000,00	
1/015000-457000	Druckwerke	2221	3221	23	17 200,00	21 700,00	14 458,75	17 200,00	21 700,00	14 344,48

		MVAG		VC QU	Ergebnisvoranschlag			Finanzierungsvoranschlag		
		EH	FH		VA 2024	VA 2023	RA 2022	VA 2024	VA 2023	RA 2022
1/015000-459000	Sonstige Verbrauchsgüter	2221	3221	23	800,00	700,00	689,03	800,00	700,00	689,03
1/015000-630000	Portogebühren	2222	3222	24	4 500,00	4 000,00	3 965,89	4 500,00	4 000,00	3 965,89
1/015000-631000	Telefongebühren	2222	3222	24	200,00	200,00	181,86	200,00	200,00	181,86
1/015000-680000	Planmäßige Abschreibung	2226			25 200,00	25 200,00	25 183,14			
1/015000-710000	Sondernutzungsgebühr Bannerwerbung	2225	3225	24	10 800,00	10 300,00	10 113,60	10 800,00	10 300,00	10 113,60
1/015000-720000	Kostensätze Wihof	2225	3225	24	15 000,00	15 000,00	11 270,42	15 000,00	15 000,00	11 270,42
1/015000-728000	Entgelte für sonstige Leistungen	2225	3225	24	49 000,00	42 200,00	39 393,03	49 000,00	42 200,00	39 393,03
1/015000-728100	Werbetafeln	2225	3225	24			305,39			305,39
1/015000-728300	Image- und Standortwerbung	2225	3225	24	10 000,00	15 000,00	4 148,75	10 000,00	15 000,00	4 148,75
SU 22 / 32	Summe Aufwendungen / Auszahlungen operative Gebarung				132 700,00	144 300,00	109 709,86	107 500,00	119 100,00	84 412,45
SA 0 / SA 1	(0) Nettoergebnis (21 - 22) / (1) Geldfluss operative Gebarung (31 - 32)				-124 700,00	-136 700,00	-102 084,11	-106 000,00	-118 000,00	-83 264,45
SA01	Saldo (01) Haushaltsrücklagen (230 - 240)				0,00	0,00	0,00	0,00	0,00	0,00
SA00	Saldo (00) Nettoergebnis nach Haushaltsrücklagen (Saldo 0 + Saldo 01)				-124 700,00	-136 700,00	-102 084,11			
Investive Gebarung										
2/015000+307000	AK-Förderung Homepage AK-Modul		3334	34						12 987,50
SU 33	Summe Einzahlungen investive Gebarung							0,00	0,00	12 987,50
1/015000-006000	Plakatwände, etc.		3412	2 40						9 740,83
1/015000-070000	Erstellung Website		3411	2 42						31 335,80
SU 34	Summe Auszahlungen investive Gebarung							0,00	0,00	41 076,63
SA2	Saldo (2) Geldfluss aus der Investiven Gebarung (33 - 34)							0,00	0,00	-28 089,13
SA3	Saldo (3) Nettofinanzierungssaldo (Saldo 1 + Saldo 2)							-106 000,00	-118 000,00	-111 353,58
Finanzierungstätigkeit										
SU 35	Summe Einzahlungen aus der Finanzierungstätigkeit							0,00	0,00	0,00
SU 36	Summe Auszahlungen aus der Finanzierungstätigkeit							0,00	0,00	0,00
SA4	Saldo (4) Geldfluss aus der Finanzierungstätigkeit (35 - 36)							0,00	0,00	0,00
SA5	Saldo (5) Geldfluss aus der voranschlagswirksamen Gebarung (Saldo 3 + Saldo 4)							-106 000,00	-118 000,00	-111 353,58
019	Repräsentation									
019000	Repräsentationen									
Operative Gebarung										
SU 21 / 31	Summe Erträge / Einzahlungen operative Gebarung				0,00	0,00	0,00	0,00	0,00	0,00
1/019000-720000	Kostensätze Wihof	2225	3225	24	500,00	500,00	147,95	500,00	500,00	147,95
1/019000-723000	Repräsentationskosten	2225	3225	24	17 500,00	17 500,00	15 776,27	17 500,00	17 500,00	15 617,72
1/019000-723100	Wieselburger-Fest	2225	3225	24	10 000,00			10 000,00		
SU 22 / 32	Summe Aufwendungen / Auszahlungen operative Gebarung				28 000,00	18 000,00	15 924,22	28 000,00	18 000,00	15 765,67
SA 0 / SA 1	(0) Nettoergebnis (21 - 22) / (1) Geldfluss operative Gebarung (31 - 32)				-28 000,00	-18 000,00	-15 924,22	-28 000,00	-18 000,00	-15 765,67
SA01	Saldo (01) Haushaltsrücklagen (230 - 240)				0,00	0,00	0,00	0,00	0,00	0,00
SA00	Saldo (00) Nettoergebnis nach Haushaltsrücklagen (Saldo 0 + Saldo 01)				-28 000,00	-18 000,00	-15 924,22			

		MVAG		VC QU	Ergebnisvoranschlag			Finanzierungsvoranschlag		
		EH	FH		VA 2024	VA 2023	RA 2022	VA 2024	VA 2023	RA 2022
Investive Gebarung										
SU 33	Summe Einzahlungen investive Gebarung							0,00	0,00	0,00
SU 34	Summe Auszahlungen investive Gebarung							0,00	0,00	0,00
SA2	Saldo (2) Geldfluss aus der Investiven Gebarung (33 – 34)							0,00	0,00	0,00
SA3	Saldo (3) Nettofinanzierungssaldo (Saldo 1 + Saldo 2)							-28 000,00	-18 000,00	-15 765,67
Finanzierungstätigkeit										
SU 35	Summe Einzahlungen aus der Finanzierungstätigkeit							0,00	0,00	0,00
SU 36	Summe Auszahlungen aus der Finanzierungstätigkeit							0,00	0,00	0,00
SA4	Saldo (4) Geldfluss aus der Finanzierungstätigkeit (35 – 36)							0,00	0,00	0,00
SA5	Saldo (5) Geldfluss aus der voranschlagswirksamen Gebarung (Saldo 3 + Saldo 4)							-28 000,00	-18 000,00	-15 765,67
02 Hauptverwaltung										
021 Statistisches Amt										
021000 Statistisches Amt										
Operative Gebarung										
2/021000+816000	Ersatz statistische Erhebungen	2114	3114	13	200,00	200,00	208,12	200,00	200,00	208,12
SU 21 / 31	Summe Erträge / Einzahlungen operative Gebarung				200,00	200,00	208,12	200,00	200,00	208,12
SU 22 / 32	Summe Aufwendungen / Auszahlungen operative Gebarung				0,00	0,00	0,00	0,00	0,00	0,00
SA 0 / SA 1	(0) Nettoergebnis (21 - 22) / (1) Geldfluss operative Gebarung (31 – 32)				200,00	200,00	208,12	200,00	200,00	208,12
SA01	Saldo (01) Haushaltsrücklagen (230 - 240)				0,00	0,00	0,00	0,00	0,00	0,00
SA00	Saldo (00) Nettoergebnis nach Haushaltsrücklagen (Saldo 0 + Saldo 01)				200,00	200,00	208,12			
Investive Gebarung										
SU 33	Summe Einzahlungen investive Gebarung							0,00	0,00	0,00
SU 34	Summe Auszahlungen investive Gebarung							0,00	0,00	0,00
SA2	Saldo (2) Geldfluss aus der Investiven Gebarung (33 – 34)							0,00	0,00	0,00
SA3	Saldo (3) Nettofinanzierungssaldo (Saldo 1 + Saldo 2)							200,00	200,00	208,12
Finanzierungstätigkeit										
SU 35	Summe Einzahlungen aus der Finanzierungstätigkeit							0,00	0,00	0,00
SU 36	Summe Auszahlungen aus der Finanzierungstätigkeit							0,00	0,00	0,00
SA4	Saldo (4) Geldfluss aus der Finanzierungstätigkeit (35 – 36)							0,00	0,00	0,00
SA5	Saldo (5) Geldfluss aus der voranschlagswirksamen Gebarung (Saldo 3 + Saldo 4)							200,00	200,00	208,12
022 Standesamt										
022000 Standesamt										
Operative Gebarung										
SU 21 / 31	Summe Erträge / Einzahlungen operative Gebarung				0,00	0,00	0,00	0,00	0,00	0,00

	MVAG	VC	QU	Ergebnisvoranschlag			Finanzierungsvoranschlag			
				EH	FH	VA 2024	VA 2023	RA 2022	VA 2024	VA 2023
1/022000-752100	Beitrag Standes- u. Staatsb.Verband	2231	3231	26	33 600,00	30 800,00	27 428,87	33 600,00	30 800,00	27 428,87
SU 22 / 32	Summe Aufwendungen / Auszahlungen operative Gebarung				33 600,00	30 800,00	27 428,87	33 600,00	30 800,00	27 428,87
SA 0 / SA 1	(0) Nettoergebnis (21 - 22) / (1) Geldfluss operative Gebarung (31 - 32)				-33 600,00	-30 800,00	-27 428,87	-33 600,00	-30 800,00	-27 428,87
SA01	Saldo (01) Haushaltsrücklagen (230 - 240)				0,00	0,00	0,00	0,00	0,00	0,00
SA00	Saldo (00) Nettoergebnis nach Haushaltsrücklagen (Saldo 0 + Saldo 01)				-33 600,00	-30 800,00	-27 428,87			
Investive Gebarung										
SU 33	Summe Einzahlungen investive Gebarung							0,00	0,00	0,00
SU 34	Summe Auszahlungen investive Gebarung							0,00	0,00	0,00
SA2	Saldo (2) Geldfluss aus der Investiven Gebarung (33 - 34)							0,00	0,00	0,00
SA3	Saldo (3) Nettofinanzierungssaldo (Saldo 1 + Saldo 2)							-33 600,00	-30 800,00	-27 428,87
Finanzierungstätigkeit										
SU 35	Summe Einzahlungen aus der Finanzierungstätigkeit							0,00	0,00	0,00
SU 36	Summe Auszahlungen aus der Finanzierungstätigkeit							0,00	0,00	0,00
SA4	Saldo (4) Geldfluss aus der Finanzierungstätigkeit (35 - 36)							0,00	0,00	0,00
SA5	Saldo (5) Geldfluss aus der voranschlagswirksamen Gebarung (Saldo 3 + Saldo 4)							-33 600,00	-30 800,00	-27 428,87
023	Einwohneramt									
023000	Einwohneramt									
Operative Gebarung										
SU 21 / 31	Summe Erträge / Einzahlungen operative Gebarung				0,00	0,00	0,00	0,00	0,00	0,00
1/023000-457000	Druckwerke (Gesetzblätter,...)	2221	3221	23	1 300,00	1 200,00	1 152,70	1 300,00	1 200,00	1 152,70
1/023000-728000	Entgelte für sonstige Leistungen	2225	3225	24	6 500,00	4 300,00	4 239,14	6 500,00	4 300,00	4 239,14
SU 22 / 32	Summe Aufwendungen / Auszahlungen operative Gebarung				7 800,00	5 500,00	5 391,84	7 800,00	5 500,00	5 391,84
SA 0 / SA 1	(0) Nettoergebnis (21 - 22) / (1) Geldfluss operative Gebarung (31 - 32)				-7 800,00	-5 500,00	-5 391,84	-7 800,00	-5 500,00	-5 391,84
SA01	Saldo (01) Haushaltsrücklagen (230 - 240)				0,00	0,00	0,00	0,00	0,00	0,00
SA00	Saldo (00) Nettoergebnis nach Haushaltsrücklagen (Saldo 0 + Saldo 01)				-7 800,00	-5 500,00	-5 391,84			
Investive Gebarung										
SU 33	Summe Einzahlungen investive Gebarung							0,00	0,00	0,00
SU 34	Summe Auszahlungen investive Gebarung							0,00	0,00	0,00
SA2	Saldo (2) Geldfluss aus der Investiven Gebarung (33 - 34)							0,00	0,00	0,00
SA3	Saldo (3) Nettofinanzierungssaldo (Saldo 1 + Saldo 2)							-7 800,00	-5 500,00	-5 391,84
Finanzierungstätigkeit										
SU 35	Summe Einzahlungen aus der Finanzierungstätigkeit							0,00	0,00	0,00
SU 36	Summe Auszahlungen aus der Finanzierungstätigkeit							0,00	0,00	0,00
SA4	Saldo (4) Geldfluss aus der Finanzierungstätigkeit (35 - 36)							0,00	0,00	0,00
SA5	Saldo (5) Geldfluss aus der voranschlagswirksamen Gebarung (Saldo 3 + Saldo 4)							-7 800,00	-5 500,00	-5 391,84

		MVAG		VC QU	Ergebnisvoranschlag			Finanzierungsvoranschlag		
		EH	FH		VA 2024	VA 2023	RA 2022	VA 2024	VA 2023	RA 2022
024	Wahlamt									
024000	Wahlamt									
Operative Gebarung										
2/024000+816000	Kostenbeiträge (Wahlen, Wählerevidenz)	2114	3114	13	5 500,00	3 000,00	3 297,86	5 500,00	3 000,00	3 297,86
SU 21 / 31	Summe Erträge / Einzahlungen operative Gebarung				5 500,00	3 000,00	3 297,86	5 500,00	3 000,00	3 297,86
1/024000-400000	Geringwertige Wirtschaftsgüter (GWG)	2221	3221		1 000,00			1 000,00		
1/024000-456000	Büromaterial	2221	3221	23	400,00	200,00	25,00	400,00	200,00	25,00
1/024000-457000	Drucksorten	2221	3221	23	3 800,00	1 700,00	1 729,05	3 800,00	1 700,00	1 729,05
1/024000-630000	Portogebühren	2222	3222	24	7 500,00	3 600,00		7 500,00	3 600,00	
1/024000-720000	Kostensätze Wihof	2225	3225	24	2 400,00	1 200,00	409,04	2 400,00	1 200,00	409,04
1/024000-720100	Kostensätze Verwaltung	2225	3225	24	5 300,00	4 700,00	4 475,76	5 300,00	4 700,00	4 475,76
1/024000-728000	Kosten der Wahlen	2225	3225	24	10 500,00	4 400,00	4 319,55	10 500,00	4 400,00	4 319,55
SU 22 / 32	Summe Aufwendungen / Auszahlungen operative Gebarung				30 900,00	15 800,00	10 958,40	30 900,00	15 800,00	10 958,40
SA 0 / SA 1	(0) Nettoergebnis (21 - 22) / (1) Geldfluss operative Gebarung (31 - 32)				-25 400,00	-12 800,00	-7 660,54	-25 400,00	-12 800,00	-7 660,54
SA01	Saldo (01) Haushaltsrücklagen (230 - 240)				0,00	0,00	0,00	0,00	0,00	0,00
SA00	Saldo (00) Nettoergebnis nach Haushaltsrücklagen (Saldo 0 + Saldo 01)				-25 400,00	-12 800,00	-7 660,54			
Investive Gebarung										
SU 33	Summe Einzahlungen investive Gebarung							0,00	0,00	0,00
SU 34	Summe Auszahlungen investive Gebarung							0,00	0,00	0,00
SA2	Saldo (2) Geldfluss aus der Investiven Gebarung (33 - 34)							0,00	0,00	0,00
SA3	Saldo (3) Nettofinanzierungssaldo (Saldo 1 + Saldo 2)							-25 400,00	-12 800,00	-7 660,54
Finanzierungstätigkeit										
SU 35	Summe Einzahlungen aus der Finanzierungstätigkeit							0,00	0,00	0,00
SU 36	Summe Auszahlungen aus der Finanzierungstätigkeit							0,00	0,00	0,00
SA4	Saldo (4) Geldfluss aus der Finanzierungstätigkeit (35 - 36)							0,00	0,00	0,00
SA5	Saldo (5) Geldfluss aus der voranschlagswirksamen Gebarung (Saldo 3 + Saldo 4)							-25 400,00	-12 800,00	-7 660,54
029	Amtsgebäude									
029000	Amtsgebäude									
Operative Gebarung										
2/029000+811000	Einnahmen aus Vermietung	2115	3115	14	1 300,00	1 200,00	1 148,70	1 300,00	1 200,00	1 148,70
2/029000+811100	Betriebskosten	2115	3115	14	600,00	600,00	469,58	600,00	600,00	469,58
2/029000+811200	Beheizungskosten	2115	3115	14	1 300,00	1 300,00	1 173,96	1 300,00	1 300,00	1 173,96
2/029000+816000	Kostenbeiträge (Kostensätze) für sonstige Leistungen	2114	3114	13		15 000,00			15 000,00	
2/029000+828000	Rückersätze von Aufwendungen	2116	3116	18			5 000,00			5 000,00
SU 21 / 31	Summe Erträge / Einzahlungen operative Gebarung				3 200,00	18 100,00	7 792,24	3 200,00	18 100,00	7 792,24
1/029000-400000	Geringwertige Wirtschaftsgüter (GWG)	2221	3221	23	1 500,00	3 000,00	1 125,92	1 500,00	3 000,00	1 125,92

		MVAG VC QU			Ergebnisvoranschlag			Finanzierungsvoranschlag		
		EH	FH		VA 2024	VA 2023	RA 2022	VA 2024	VA 2023	RA 2022
1/029000-454000	Reinigungsmittel	2221	3221	23	400,00	400,00	246,38	400,00	400,00	246,38
1/029000-454100	Hygieneartikel	2221	3221	23	800,00	1 000,00	605,26	800,00	1 000,00	592,79
1/029000-459000	Sonstige Verbrauchsgüter	2221	3221	23	100,00	100,00	103,29	100,00	100,00	103,29
1/029000-600000	Strom	2222	3222	24	8 600,00	8 600,00	4 863,77	8 600,00	8 600,00	4 863,77
1/029000-600200	Wärme	2222	3222	24	17 200,00	17 200,00	13 507,25	17 200,00	17 200,00	13 507,25
1/029000-614000	Gebäudeinstandhaltung	2224	3224	24	2 000,00	4 000,00	9 737,70	2 000,00	4 000,00	9 737,70
1/029000-618000	Instandhaltung Einrichtung	2224	3224	24	500,00	500,00	514,33	500,00	500,00	525,88
1/029000-670000	Versicherungen	2222	3222	24	2 600,00	2 300,00	2 224,92	2 600,00	2 300,00	2 224,92
1/029000-680000	Planmäßige Abschreibung	2226			43 400,00	46 000,00	56 235,94			
1/029000-711000	Hausbesitzabgaben	2225	3225	24	1 400,00	1 500,00	6 983,10	1 400,00	1 500,00	6 983,10
1/029000-720000	Kostensätze Wihof	2225	3225	24	4 000,00	4 000,00	3 637,87	4 000,00	4 000,00	3 637,87
1/029000-728000	Entgelte für sonstige Leistungen	2225	3225	24	100,00	100,00	25,00	100,00	100,00	
SU 22 / 32	Summe Aufwendungen / Auszahlungen operative Gebarung				82 600,00	88 700,00	99 810,73	39 200,00	42 700,00	43 548,87
SA 0 / SA 1	(0) Nettoergebnis (21 - 22) / (1) Geldfluss operative Gebarung (31 - 32)				-79 400,00	-70 600,00	-92 018,49	-36 000,00	-24 600,00	-35 756,63
SA01	Saldo (01) Haushaltsrücklagen (230 - 240)				0,00	0,00	0,00	0,00	0,00	0,00
SA00	Saldo (00) Nettoergebnis nach Haushaltsrücklagen (Saldo 0 + Saldo 01)				-79 400,00	-70 600,00	-92 018,49			
Investive Gebarung										
SU 33	Summe Einzahlungen investive Gebarung							0,00	0,00	0,00
1/029000-042000	Amtsausstattung			3415 2 41					6 000,00	1 249,10
SU 34	Summe Auszahlungen investive Gebarung							0,00	6 000,00	1 249,10
SA2	Saldo (2) Geldfluss aus der Investiven Gebarung (33 - 34)							0,00	-6 000,00	-1 249,10
SA3	Saldo (3) Nettofinanzierungssaldo (Saldo 1 + Saldo 2)							-36 000,00	-30 600,00	-37 005,73
Finanzierungstätigkeit										
SU 35	Summe Einzahlungen aus der Finanzierungstätigkeit							0,00	0,00	0,00
SU 36	Summe Auszahlungen aus der Finanzierungstätigkeit							0,00	0,00	0,00
SA4	Saldo (4) Geldfluss aus der Finanzierungstätigkeit (35 - 36)							0,00	0,00	0,00
SA5	Saldo (5) Geldfluss aus der voranschlagswirksamen Gebarung (Saldo 3 + Saldo 4)							-36 000,00	-30 600,00	-37 005,73
03 Bauverwaltung										
031 Amt für Raumordnung und Raumplanung										
031000 Amt für Raumordnung und Raumplanung										
Operative Gebarung										
SU 21 / 31	Summe Erträge / Einzahlungen operative Gebarung				0,00	0,00	0,00	0,00	0,00	0,00
1/031000-680000	Planmäßige Abschreibung	2226			14 500,00	14 800,00	8 928,16			
1/031000-728000	Entgelte für sonstige Leistungen	2225	3225	24	4 000,00	3 900,00	6 485,74	4 000,00	3 900,00	6 485,74

		MVAG VC QU			Ergebnisvoranschlag			Finanzierungsvoranschlag		
		EH	FH		VA 2024	VA 2023	RA 2022	VA 2024	VA 2023	RA 2022
1/031000-728100	Aufwandsentschädigungen Baubeiratsmitglieder	2225	3225	24	5 000,00	8 000,00	4 986,00	5 000,00	8 000,00	4 986,00
SU 22 / 32	Summe Aufwendungen / Auszahlungen operative Gebarung				23 500,00	26 700,00	20 399,90	9 000,00	11 900,00	11 471,74
SA 0 / SA 1	(0) Nettoergebnis (21 - 22) / (1) Geldfluss operative Gebarung (31 - 32)				-23 500,00	-26 700,00	-20 399,90	-9 000,00	-11 900,00	-11 471,74
SA01	Saldo (01) Haushaltsrücklagen (230 - 240)				0,00	0,00	0,00	0,00	0,00	0,00
SA00	Saldo (00) Nettoergebnis nach Haushaltsrücklagen (Saldo 0 + Saldo 01)				-23 500,00	-26 700,00	-20 399,90			
Investive Gebarung										
SU 33	Summe Einzahlungen investive Gebarung							0,00	0,00	0,00
1/031000-070000	Flächenwidmungsplan		3411	2 42				20 000,00	35 000,00	16 484,25
SU 34	Summe Auszahlungen investive Gebarung							20 000,00	35 000,00	16 484,25
SA2	Saldo (2) Geldfluss aus der Investiven Gebarung (33 - 34)							-20 000,00	-35 000,00	-16 484,25
SA3	Saldo (3) Nettofinanzierungssaldo (Saldo 1 + Saldo 2)							-29 000,00	-46 900,00	-27 955,99
Finanzierungstätigkeit										
SU 35	Summe Einzahlungen aus der Finanzierungstätigkeit							0,00	0,00	0,00
SU 36	Summe Auszahlungen aus der Finanzierungstätigkeit							0,00	0,00	0,00
SA4	Saldo (4) Geldfluss aus der Finanzierungstätigkeit (35 - 36)							0,00	0,00	0,00
SA5	Saldo (5) Geldfluss aus der voranschlagswirksamen Gebarung (Saldo 3 + Saldo 4)							-29 000,00	-46 900,00	-27 955,99
032	Vermessungsamt									
032000	Vermessungsamt									
Operative Gebarung										
SU 21 / 31	Summe Erträge / Einzahlungen operative Gebarung				0,00	0,00	0,00	0,00	0,00	0,00
1/032000-728000	Vermarktung des Gemeindegebietes	2225	3225	24	5 000,00	8 000,00	10 432,70	5 000,00	8 000,00	10 432,70
SU 22 / 32	Summe Aufwendungen / Auszahlungen operative Gebarung				5 000,00	8 000,00	10 432,70	5 000,00	8 000,00	10 432,70
SA 0 / SA 1	(0) Nettoergebnis (21 - 22) / (1) Geldfluss operative Gebarung (31 - 32)				-5 000,00	-8 000,00	-10 432,70	-5 000,00	-8 000,00	-10 432,70
SA01	Saldo (01) Haushaltsrücklagen (230 - 240)				0,00	0,00	0,00	0,00	0,00	0,00
SA00	Saldo (00) Nettoergebnis nach Haushaltsrücklagen (Saldo 0 + Saldo 01)				-5 000,00	-8 000,00	-10 432,70			
Investive Gebarung										
SU 33	Summe Einzahlungen investive Gebarung							0,00	0,00	0,00
SU 34	Summe Auszahlungen investive Gebarung							0,00	0,00	0,00
SA2	Saldo (2) Geldfluss aus der Investiven Gebarung (33 - 34)							0,00	0,00	0,00
SA3	Saldo (3) Nettofinanzierungssaldo (Saldo 1 + Saldo 2)							-5 000,00	-8 000,00	-10 432,70
Finanzierungstätigkeit										
SU 35	Summe Einzahlungen aus der Finanzierungstätigkeit							0,00	0,00	0,00
SU 36	Summe Auszahlungen aus der Finanzierungstätigkeit							0,00	0,00	0,00
SA4	Saldo (4) Geldfluss aus der Finanzierungstätigkeit (35 - 36)							0,00	0,00	0,00
SA5	Saldo (5) Geldfluss aus der voranschlagswirksamen Gebarung (Saldo 3 + Saldo 4)							-5 000,00	-8 000,00	-10 432,70

	MVAG	VC	QU	Ergebnisvoranschlag			Finanzierungsvoranschlag		
				EH	FH	VA 2024	VA 2023	RA 2022	VA 2024
06	Sonstige Maßnahmen								
060	Beiträge an Verbände, Vereine oder sonstige Organisationen								
060000	Beiträge an Verbände, Vereine und sonstige Organisationen								
Operative Gebarung									
SU 21 / 31	Summe Erträge / Einzahlungen operative Gebarung			0,00	0,00	0,00	0,00	0,00	0,00
1/060000-680000	Planmäßige Abschreibung	2226		700,00	700,00	663,75			
1/060000-720000	Kostensätze Wihof	2225	3225	24	8 000,00	11 000,00	7 632,57	8 000,00	11 000,00
1/060000-726000	Beiträge an Verbände, Vereine, ...	2225	3225	24	36 800,00	30 400,00	32 270,03	36 800,00	30 400,00
1/060000-757000	Spenden an Verbände, Vereine, ...	2234	3234	27	1 000,00	500,00	556,89	1 000,00	500,00
SU 22 / 32	Summe Aufwendungen / Auszahlungen operative Gebarung			46 500,00	42 600,00	41 123,24	45 800,00	41 900,00	40 459,49
SA 0 / SA 1	(0) Nettoergebnis (21 - 22) / (1) Geldfluss operative Gebarung (31 - 32)			-46 500,00	-42 600,00	-41 123,24	-45 800,00	-41 900,00	-40 459,49
SA01	Saldo (01) Haushaltsrücklagen (230 - 240)			0,00	0,00	0,00	0,00	0,00	0,00
SA00	Saldo (00) Nettoergebnis nach Haushaltsrücklagen (Saldo 0 + Saldo 01)			-46 500,00	-42 600,00	-41 123,24			
Investive Gebarung									
SU 33	Summe Einzahlungen investive Gebarung						0,00	0,00	0,00
SU 34	Summe Auszahlungen investive Gebarung						0,00	0,00	0,00
SA2	Saldo (2) Geldfluss aus der Investiven Gebarung (33 - 34)						0,00	0,00	0,00
SA3	Saldo (3) Nettofinanzierungssaldo (Saldo 1 + Saldo 2)						-45 800,00	-41 900,00	-40 459,49
Finanzierungstätigkeit									
SU 35	Summe Einzahlungen aus der Finanzierungstätigkeit						0,00	0,00	0,00
SU 36	Summe Auszahlungen aus der Finanzierungstätigkeit						0,00	0,00	0,00
SA4	Saldo (4) Geldfluss aus der Finanzierungstätigkeit (35 - 36)						0,00	0,00	0,00
SA5	Saldo (5) Geldfluss aus der voranschlagswirksamen Gebarung (Saldo 3 + Saldo 4)						-45 800,00	-41 900,00	-40 459,49
061	Sonstige Subventionen								
061000	Sonstige Subventionen								
Operative Gebarung									
SU 21 / 31	Summe Erträge / Einzahlungen operative Gebarung			0,00	0,00	0,00	0,00	0,00	0,00
1/061000-757000	Subventionen	2234	3234	27	48 700,00	48 000,00	37 613,46	48 700,00	48 000,00
SU 22 / 32	Summe Aufwendungen / Auszahlungen operative Gebarung			48 700,00	48 000,00	37 613,46	48 700,00	48 000,00	37 613,46
SA 0 / SA 1	(0) Nettoergebnis (21 - 22) / (1) Geldfluss operative Gebarung (31 - 32)			-48 700,00	-48 000,00	-37 613,46	-48 700,00	-48 000,00	-37 613,46
SA01	Saldo (01) Haushaltsrücklagen (230 - 240)			0,00	0,00	0,00	0,00	0,00	0,00
SA00	Saldo (00) Nettoergebnis nach Haushaltsrücklagen (Saldo 0 + Saldo 01)			-48 700,00	-48 000,00	-37 613,46			
Investive Gebarung									
SU 33	Summe Einzahlungen investive Gebarung						0,00	0,00	0,00
SU 34	Summe Auszahlungen investive Gebarung						0,00	0,00	0,00
SA2	Saldo (2) Geldfluss aus der Investiven Gebarung (33 - 34)						0,00	0,00	0,00

	MVAG	VC QU	Ergebnisvoranschlag			Finanzierungsvoranschlag					
			EH	FH	VA 2024	VA 2023	RA 2022	VA 2024	VA 2023	RA 2022	
SA3			Saldo (3) Nettofinanzierungssaldo (Saldo 1 + Saldo 2)						-48 700,00	-48 000,00	-37 613,46
Finanzierungstätigkeit											
SU 35			Summe Einzahlungen aus der Finanzierungstätigkeit						0,00	0,00	0,00
SU 36			Summe Auszahlungen aus der Finanzierungstätigkeit						0,00	0,00	0,00
SA4			Saldo (4) Geldfluss aus der Finanzierungstätigkeit (35 – 36)						0,00	0,00	0,00
SA5			Saldo (5) Geldfluss aus der voranschlagswirksamen Gebarung (Saldo 3 + Saldo 4)						-48 700,00	-48 000,00	-37 613,46
062 Ehrungen und Auszeichnungen											
062000 Ehrungen und Auszeichnungen											
Operative Gebarung											
SU 21 / 31			Summe Erträge / Einzahlungen operative Gebarung			0,00	0,00	0,00	0,00	0,00	0,00
1/062000-457000			Druckwerke	2221 3221	23	3 400,00	600,00	576,35	3 400,00	600,00	576,35
1/062000-720000			Kostensätze Wihof	2225 3225	24	300,00	300,00		300,00	300,00	
1/062000-728000			Ehrungen und Auszeichnungen	2225 3225	24	28 200,00	32 000,00	14 867,19	28 200,00	32 000,00	14 147,19
SU 22 / 32			Summe Aufwendungen / Auszahlungen operative Gebarung			31 900,00	32 900,00	15 443,54	31 900,00	32 900,00	14 723,54
SA 0 / SA 1			(0) Nettoergebnis (21 - 22) / (1) Geldfluss operative Gebarung (31 – 32)			-31 900,00	-32 900,00	-15 443,54	-31 900,00	-32 900,00	-14 723,54
SA01			Saldo (01) Haushaltsrücklagen (230 - 240)			0,00	0,00	0,00	0,00	0,00	0,00
SA00			Saldo (00) Nettoergebnis nach Haushaltsrücklagen (Saldo 0 + Saldo 01)			-31 900,00	-32 900,00	-15 443,54			
Investive Gebarung											
SU 33			Summe Einzahlungen investive Gebarung						0,00	0,00	0,00
SU 34			Summe Auszahlungen investive Gebarung						0,00	0,00	0,00
SA2			Saldo (2) Geldfluss aus der Investiven Gebarung (33 – 34)						0,00	0,00	0,00
SA3			Saldo (3) Nettofinanzierungssaldo (Saldo 1 + Saldo 2)						-31 900,00	-32 900,00	-14 723,54
Finanzierungstätigkeit											
SU 35			Summe Einzahlungen aus der Finanzierungstätigkeit						0,00	0,00	0,00
SU 36			Summe Auszahlungen aus der Finanzierungstätigkeit						0,00	0,00	0,00
SA4			Saldo (4) Geldfluss aus der Finanzierungstätigkeit (35 – 36)						0,00	0,00	0,00
SA5			Saldo (5) Geldfluss aus der voranschlagswirksamen Gebarung (Saldo 3 + Saldo 4)						-31 900,00	-32 900,00	-14 723,54
063 Städtekontakte und Partnerschaften											
063000 Städtekontakte und Partnerschaften											
Operative Gebarung											
SU 21 / 31			Summe Erträge / Einzahlungen operative Gebarung			0,00	0,00	0,00	0,00	0,00	0,00
1/063000-728000			Partnerschaftsgemeinde	2225 3225	24	10 000,00	13 000,00	350,00	10 000,00	13 000,00	350,00
SU 22 / 32			Summe Aufwendungen / Auszahlungen operative Gebarung			10 000,00	13 000,00	350,00	10 000,00	13 000,00	350,00
SA 0 / SA 1			(0) Nettoergebnis (21 - 22) / (1) Geldfluss operative Gebarung (31 – 32)			-10 000,00	-13 000,00	-350,00	-10 000,00	-13 000,00	-350,00
SA01			Saldo (01) Haushaltsrücklagen (230 - 240)			0,00	0,00	0,00	0,00	0,00	0,00
SA00			Saldo (00) Nettoergebnis nach Haushaltsrücklagen (Saldo 0 + Saldo 01)			-10 000,00	-13 000,00	-350,00			

		MVAG		VC QU	Ergebnisvoranschlag			Finanzierungsvoranschlag		
		EH	FH		VA 2024	VA 2023	RA 2022	VA 2024	VA 2023	RA 2022
Investive Gebarung										
SU 33	Summe Einzahlungen investive Gebarung							0,00	0,00	0,00
SU 34	Summe Auszahlungen investive Gebarung							0,00	0,00	0,00
SA2	Saldo (2) Geldfluss aus der Investiven Gebarung (33 – 34)							0,00	0,00	0,00
SA3	Saldo (3) Nettofinanzierungssaldo (Saldo 1 + Saldo 2)							-10 000,00	-13 000,00	-350,00
Finanzierungstätigkeit										
SU 35	Summe Einzahlungen aus der Finanzierungstätigkeit							0,00	0,00	0,00
SU 36	Summe Auszahlungen aus der Finanzierungstätigkeit							0,00	0,00	0,00
SA4	Saldo (4) Geldfluss aus der Finanzierungstätigkeit (35 – 36)							0,00	0,00	0,00
SA5	Saldo (5) Geldfluss aus der voranschlagswirksamen Gebarung (Saldo 3 + Saldo 4)							-10 000,00	-13 000,00	-350,00
08	Pensionen (soweit nicht aufgeteilt)									
080	Pensionen (soweit nicht aufgeteilt)									
080000	Pensionen (soweit nicht aufgeteilt)									
Operative Gebarung										
2/080000+816000	Ersätze Pensionen	2114	3114	13	35 500,00	33 800,00	32 262,93	35 500,00	33 800,00	32 262,93
2/080000+868000	Pensionssicherungsbeitrag	2124	3124	16	5 200,00	5 200,00	5 097,64	5 200,00	5 200,00	5 097,64
SU 21 / 31	Summe Erträge / Einzahlungen operative Gebarung				40 700,00	39 000,00	37 360,57	40 700,00	39 000,00	37 360,57
1/080000-752100	Beiträge an den Gemeindepensionsverband	2231	3231	26	236 300,00	225 000,00		236 300,00	225 000,00	
1/080000-760000	Beiträge an den Gemeindepensionsverband	2234	3234	21			215 442,16			215 442,16
SU 22 / 32	Summe Aufwendungen / Auszahlungen operative Gebarung				236 300,00	225 000,00	215 442,16	236 300,00	225 000,00	215 442,16
SA 0 / SA 1	(0) Nettoergebnis (21 - 22) / (1) Geldfluss operative Gebarung (31 – 32)				-195 600,00	-186 000,00	-178 081,59	-195 600,00	-186 000,00	-178 081,59
SA01	Saldo (01) Haushaltsrücklagen (230 - 240)				0,00	0,00	0,00	0,00	0,00	0,00
SA00	Saldo (00) Nettoergebnis nach Haushaltsrücklagen (Saldo 0 + Saldo 01)				-195 600,00	-186 000,00	-178 081,59			
Investive Gebarung										
SU 33	Summe Einzahlungen investive Gebarung							0,00	0,00	0,00
SU 34	Summe Auszahlungen investive Gebarung							0,00	0,00	0,00
SA2	Saldo (2) Geldfluss aus der Investiven Gebarung (33 – 34)							0,00	0,00	0,00
SA3	Saldo (3) Nettofinanzierungssaldo (Saldo 1 + Saldo 2)							-195 600,00	-186 000,00	-178 081,59
Finanzierungstätigkeit										
SU 35	Summe Einzahlungen aus der Finanzierungstätigkeit							0,00	0,00	0,00
SU 36	Summe Auszahlungen aus der Finanzierungstätigkeit							0,00	0,00	0,00
SA4	Saldo (4) Geldfluss aus der Finanzierungstätigkeit (35 – 36)							0,00	0,00	0,00
SA5	Saldo (5) Geldfluss aus der voranschlagswirksamen Gebarung (Saldo 3 + Saldo 4)							-195 600,00	-186 000,00	-178 081,59

		MVAG		VC QU	Ergebnisvoranschlag			Finanzierungsvoranschlag		
		EH	FH		VA 2024	VA 2023	RA 2022	VA 2024	VA 2023	RA 2022
09	Personalbetreuung									
090	Bezugsvorschüsse und Darlehen									
090000	Bezugsvorschüsse und Darlehen									
Operative Gebarung										
SU 21 / 31	Summe Erträge / Einzahlungen operative Gebarung				0,00	0,00	0,00	0,00	0,00	0,00
SU 22 / 32	Summe Aufwendungen / Auszahlungen operative Gebarung				0,00	0,00	0,00	0,00	0,00	0,00
SA 0 / SA 1	(0) Nettoergebnis (21 - 22) / (1) Geldfluss operative Gebarung (31 - 32)				0,00	0,00	0,00	0,00	0,00	0,00
SA01	Saldo (01) Haushaltsrücklagen (230 - 240)				0,00	0,00	0,00	0,00	0,00	0,00
SA00	Saldo (00) Nettoergebnis nach Haushaltsrücklagen (Saldo 0 + Saldo 01)				0,00	0,00	0,00	0,00	0,00	0,00
Investive Gebarung										
2/090000+273000	Bezugsvorschussrückzahlungen		3325	53				13 000,00	13 000,00	11 229,90
SU 33	Summe Einzahlungen investive Gebarung							13 000,00	13 000,00	11 229,90
1/090000-273000	Bezugsvorschüsse		3425	63				20 000,00	20 000,00	21 487,50
SU 34	Summe Auszahlungen investive Gebarung							20 000,00	20 000,00	21 487,50
SA2	Saldo (2) Geldfluss aus der Investiven Gebarung (33 - 34)							-7 000,00	-7 000,00	-10 257,60
SA3	Saldo (3) Nettofinanzierungssaldo (Saldo 1 + Saldo 2)							-7 000,00	-7 000,00	-10 257,60
Finanzierungstätigkeit										
SU 35	Summe Einzahlungen aus der Finanzierungstätigkeit							0,00	0,00	0,00
SU 36	Summe Auszahlungen aus der Finanzierungstätigkeit							0,00	0,00	0,00
SA4	Saldo (4) Geldfluss aus der Finanzierungstätigkeit (35 - 36)							0,00	0,00	0,00
SA5	Saldo (5) Geldfluss aus der voranschlagswirksamen Gebarung (Saldo 3 + Saldo 4)							-7 000,00	-7 000,00	-10 257,60
091	Personalausbildung und Personalfortbildung									
091000	Personalausbildung und Personalfortbildung									
Operative Gebarung										
SU 21 / 31	Summe Erträge / Einzahlungen operative Gebarung				0,00	0,00	0,00	0,00	0,00	0,00
1/091000-728000	Schulung der Bediensteten		2225	3225	24	15 000,00	10 000,00	10 123,20	15 000,00	10 000,00
SU 22 / 32	Summe Aufwendungen / Auszahlungen operative Gebarung				15 000,00	10 000,00	10 123,20	15 000,00	10 000,00	10 123,20
SA 0 / SA 1	(0) Nettoergebnis (21 - 22) / (1) Geldfluss operative Gebarung (31 - 32)				-15 000,00	-10 000,00	-10 123,20	-15 000,00	-10 000,00	-10 123,20
SA01	Saldo (01) Haushaltsrücklagen (230 - 240)				0,00	0,00	0,00	0,00	0,00	0,00
SA00	Saldo (00) Nettoergebnis nach Haushaltsrücklagen (Saldo 0 + Saldo 01)				-15 000,00	-10 000,00	-10 123,20			
Investive Gebarung										
SU 33	Summe Einzahlungen investive Gebarung							0,00	0,00	0,00
SU 34	Summe Auszahlungen investive Gebarung							0,00	0,00	0,00
SA2	Saldo (2) Geldfluss aus der Investiven Gebarung (33 - 34)							0,00	0,00	0,00
SA3	Saldo (3) Nettofinanzierungssaldo (Saldo 1 + Saldo 2)							-15 000,00	-10 000,00	-10 123,20

	MVAG	VC QU	Ergebnisvoranschlag			Finanzierungsvoranschlag					
			EH	FH	VA 2024	VA 2023	RA 2022	VA 2024	VA 2023	RA 2022	
Finanzierungstätigkeit											
SU 35			Summe Einzahlungen aus der Finanzierungstätigkeit			0,00	0,00	0,00			
SU 36			Summe Auszahlungen aus der Finanzierungstätigkeit			0,00	0,00	0,00			
SA4			Saldo (4) Geldfluss aus der Finanzierungstätigkeit (35 – 36)			0,00	0,00	0,00			
SA5			Saldo (5) Geldfluss aus der voranschlagswirksamen Gebarung (Saldo 3 + Saldo 4)			-15 000,00	-10 000,00	-10 123,20			
094	Gemeinschaftspflege										
094000	Gemeinschaftspflege										
Operative Gebarung											
SU 21 / 31			Summe Erträge / Einzahlungen operative Gebarung			0,00	0,00	0,00			
1/094000-729000			Beiträge an Personalvertretung, ...	2225 3225 24	26 000,00	24 400,00	24 804,51	26 000,00	24 400,00	24 804,51	
SU 22 / 32			Summe Aufwendungen / Auszahlungen operative Gebarung			26 000,00	24 400,00	24 804,51	26 000,00	24 400,00	24 804,51
SA 0 / SA 1			(0) Nettoergebnis (21 - 22) / (1) Geldfluss operative Gebarung (31 – 32)			-26 000,00	-24 400,00	-24 804,51	-26 000,00	-24 400,00	-24 804,51
SA01			Saldo (01) Haushaltsrücklagen (230 - 240)			0,00	0,00	0,00	0,00	0,00	0,00
SA00			Saldo (00) Nettoergebnis nach Haushaltsrücklagen (Saldo 0 + Saldo 01)			-26 000,00	-24 400,00	-24 804,51			
Investive Gebarung											
SU 33			Summe Einzahlungen investive Gebarung			0,00	0,00	0,00			
SU 34			Summe Auszahlungen investive Gebarung			0,00	0,00	0,00			
SA2			Saldo (2) Geldfluss aus der Investiven Gebarung (33 – 34)			0,00	0,00	0,00			
SA3			Saldo (3) Nettofinanzierungssaldo (Saldo 1 + Saldo 2)			-26 000,00	-24 400,00	-24 804,51			
Finanzierungstätigkeit											
SU 35			Summe Einzahlungen aus der Finanzierungstätigkeit			0,00	0,00	0,00			
SU 36			Summe Auszahlungen aus der Finanzierungstätigkeit			0,00	0,00	0,00			
SA4			Saldo (4) Geldfluss aus der Finanzierungstätigkeit (35 – 36)			0,00	0,00	0,00			
SA5			Saldo (5) Geldfluss aus der voranschlagswirksamen Gebarung (Saldo 3 + Saldo 4)			-26 000,00	-24 400,00	-24 804,51			

	MVAG	VC QU	Ergebnisvoranschlag			Finanzierungsvoranschlag			
			EH	FH	VA 2024	VA 2023	RA 2022	VA 2024	VA 2023
1 Öffentliche Ordnung und Sicherheit									
12	Sicherheitspolizei								
120	Allgemeine Angelegenheiten								
120000	Allgemeine Angelegenheiten								
Operative Gebarung									
SU 21 / 31	Summe Erträge / Einzahlungen operative Gebarung				0,00	0,00	0,00	0,00	0,00
1/120000-680000	Planmäßige Abschreibung	2226			1 300,00	1 300,00			
SU 22 / 32	Summe Aufwendungen / Auszahlungen operative Gebarung				1 300,00	1 300,00	0,00	0,00	0,00
SA 0 / SA 1	(0) Nettoergebnis (21 - 22) / (1) Geldfluss operative Gebarung (31 - 32)				-1 300,00	-1 300,00	0,00	0,00	0,00
SA01	Saldo (01) Haushaltsrücklagen (230 - 240)				0,00	0,00	0,00	0,00	0,00
SA00	Saldo (00) Nettoergebnis nach Haushaltsrücklagen (Saldo 0 + Saldo 01)				-1 300,00	-1 300,00	0,00		
Investive Gebarung									
SU 33	Summe Einzahlungen investive Gebarung						0,00	0,00	0,00
1/120000-042000	Küche Polizei	3415 2 41						12 500,00	
SU 34	Summe Auszahlungen investive Gebarung						0,00	12 500,00	0,00
SA2	Saldo (2) Geldfluss aus der Investiven Gebarung (33 - 34)						0,00	-12 500,00	0,00
SA3	Saldo (3) Nettofinanzierungssaldo (Saldo 1 + Saldo 2)						0,00	-12 500,00	0,00
Finanzierungstätigkeit									
SU 35	Summe Einzahlungen aus der Finanzierungstätigkeit						0,00	0,00	0,00
SU 36	Summe Auszahlungen aus der Finanzierungstätigkeit						0,00	0,00	0,00
SA4	Saldo (4) Geldfluss aus der Finanzierungstätigkeit (35 - 36)						0,00	0,00	0,00
SA5	Saldo (5) Geldfluss aus der voranschlagswirksamen Gebarung (Saldo 3 + Saldo 4)						0,00	-12 500,00	0,00
129	Sonstige Einrichtungen und Maßnahmen								
129000	Sonstige Einrichtung und Maßnahmen								
Operative Gebarung									
SU 21 / 31	Summe Erträge / Einzahlungen operative Gebarung				0,00	0,00	0,00	0,00	0,00
1/129000-728000	Sicherheitspaket	2225 3225 24			1 000,00	1 000,00	76,50	1 000,00	1 000,00 76,50
SU 22 / 32	Summe Aufwendungen / Auszahlungen operative Gebarung				1 000,00	1 000,00	76,50	1 000,00	1 000,00 76,50
SA 0 / SA 1	(0) Nettoergebnis (21 - 22) / (1) Geldfluss operative Gebarung (31 - 32)				-1 000,00	-1 000,00	-76,50	-1 000,00	-1 000,00 -76,50
SA01	Saldo (01) Haushaltsrücklagen (230 - 240)				0,00	0,00	0,00	0,00	0,00
SA00	Saldo (00) Nettoergebnis nach Haushaltsrücklagen (Saldo 0 + Saldo 01)				-1 000,00	-1 000,00	-76,50		
Investive Gebarung									
SU 33	Summe Einzahlungen investive Gebarung						0,00	0,00	0,00
SU 34	Summe Auszahlungen investive Gebarung						0,00	0,00	0,00
SA2	Saldo (2) Geldfluss aus der Investiven Gebarung (33 - 34)						0,00	0,00	0,00

	MVAG	VC QU	Ergebnisvoranschlag			Finanzierungsvoranschlag						
			EH	FH	VA 2024	VA 2023	RA 2022	VA 2024	VA 2023	RA 2022		
SA3			Saldo (3) Nettofinanzierungssaldo (Saldo 1 + Saldo 2)						-1 000,00	-1 000,00	-76,50	
Finanzierungstätigkeit												
SU 35			Summe Einzahlungen aus der Finanzierungstätigkeit						0,00	0,00	0,00	
SU 36			Summe Auszahlungen aus der Finanzierungstätigkeit						0,00	0,00	0,00	
SA4			Saldo (4) Geldfluss aus der Finanzierungstätigkeit (35 – 36)						0,00	0,00	0,00	
SA5			Saldo (5) Geldfluss aus der voranschlagswirksamen Gebarung (Saldo 3 + Saldo 4)						-1 000,00	-1 000,00	-76,50	
13			Sonderpolizei									
131			Bau- und Feuerpolizei									
131000			Bau- und Feuerpolizei									
Operative Gebarung												
SU 21 / 31			Summe Erträge / Einzahlungen operative Gebarung			0,00	0,00	0,00	0,00	0,00	0,00	
1/131000-457000			Druckwerke (Kopien)	2221	3221	23	1 900,00	1 700,00	1 729,05	1 900,00	1 700,00	1 729,05
1/131000-640100			Sachverständigenhonorare	2222	3222	24	15 000,00	15 500,00	13 626,20	15 000,00	15 500,00	14 339,49
SU 22 / 32			Summe Aufwendungen / Auszahlungen operative Gebarung			16 900,00	17 200,00	15 355,25	16 900,00	17 200,00	16 068,54	
SA 0 / SA 1			(0) Nettoergebnis (21 - 22) / (1) Geldfluss operative Gebarung (31 – 32)			-16 900,00	-17 200,00	-15 355,25	-16 900,00	-17 200,00	-16 068,54	
SA01			Saldo (01) Haushaltsrücklagen (230 - 240)			0,00	0,00	0,00	0,00	0,00	0,00	
SA00			Saldo (00) Nettoergebnis nach Haushaltsrücklagen (Saldo 0 + Saldo 01)			-16 900,00	-17 200,00	-15 355,25				
Investive Gebarung												
SU 33			Summe Einzahlungen investive Gebarung						0,00	0,00	0,00	
SU 34			Summe Auszahlungen investive Gebarung						0,00	0,00	0,00	
SA2			Saldo (2) Geldfluss aus der Investiven Gebarung (33 – 34)						0,00	0,00	0,00	
SA3			Saldo (3) Nettofinanzierungssaldo (Saldo 1 + Saldo 2)						-16 900,00	-17 200,00	-16 068,54	
Finanzierungstätigkeit												
SU 35			Summe Einzahlungen aus der Finanzierungstätigkeit						0,00	0,00	0,00	
SU 36			Summe Auszahlungen aus der Finanzierungstätigkeit						0,00	0,00	0,00	
SA4			Saldo (4) Geldfluss aus der Finanzierungstätigkeit (35 – 36)						0,00	0,00	0,00	
SA5			Saldo (5) Geldfluss aus der voranschlagswirksamen Gebarung (Saldo 3 + Saldo 4)						-16 900,00	-17 200,00	-16 068,54	
132			Gesundheitspolizei									
132000			Gesundheitspolizei									
Operative Gebarung												
SU 21 / 31			Summe Erträge / Einzahlungen operative Gebarung			0,00	0,00	0,00	0,00	0,00	0,00	
1/132000-728000			Blutspendeaktion, Gesundheitspässe,	2225	3225	24	400,00	600,00	247,20	400,00	600,00	247,20
SU 22 / 32			Summe Aufwendungen / Auszahlungen operative Gebarung			400,00	600,00	247,20	400,00	600,00	247,20	
SA 0 / SA 1			(0) Nettoergebnis (21 - 22) / (1) Geldfluss operative Gebarung (31 – 32)			-400,00	-600,00	-247,20	-400,00	-600,00	-247,20	
SA01			Saldo (01) Haushaltsrücklagen (230 - 240)			0,00	0,00	0,00	0,00	0,00	0,00	

		MVAG VC QU		Ergebnisvoranschlag			Finanzierungsvoranschlag			
		EH	FH	VA 2024	VA 2023	RA 2022	VA 2024	VA 2023	RA 2022	
SA00	Saldo (00) Nettoergebnis nach Haushaltsrücklagen (Saldo 0 + Saldo 01)			-400,00	-600,00	-247,20				
Investive Gebarung										
SU 33	Summe Einzahlungen investive Gebarung						0,00	0,00	0,00	
SU 34	Summe Auszahlungen investive Gebarung						0,00	0,00	0,00	
SA2	Saldo (2) Geldfluss aus der Investiven Gebarung (33 – 34)						0,00	0,00	0,00	
SA3	Saldo (3) Nettofinanzierungssaldo (Saldo 1 + Saldo 2)						-400,00	-600,00	-247,20	
Finanzierungstätigkeit										
SU 35	Summe Einzahlungen aus der Finanzierungstätigkeit						0,00	0,00	0,00	
SU 36	Summe Auszahlungen aus der Finanzierungstätigkeit						0,00	0,00	0,00	
SA4	Saldo (4) Geldfluss aus der Finanzierungstätigkeit (35 – 36)						0,00	0,00	0,00	
SA5	Saldo (5) Geldfluss aus der voranschlagswirksamen Gebarung (Saldo 3 + Saldo 4)						-400,00	-600,00	-247,20	
133	Veterinärpolizei									
133000	Veterinärpolizei									
Operative Gebarung										
2/133000+816300	Erlöse f. Hundemarken	2114	3114	13	100,00	100,00	93,00	100,00	100,00	93,00
SU 21 / 31	Summe Erträge / Einzahlungen operative Gebarung				100,00	100,00	93,00	100,00	100,00	93,00
SU 22 / 32	Summe Aufwendungen / Auszahlungen operative Gebarung				0,00	0,00	0,00	0,00	0,00	0,00
SA 0 / SA 1	(0) Nettoergebnis (21 - 22) / (1) Geldfluss operative Gebarung (31 – 32)				100,00	100,00	93,00	100,00	100,00	93,00
SA01	Saldo (01) Haushaltsrücklagen (230 - 240)				0,00	0,00	0,00	0,00	0,00	0,00
SA00	Saldo (00) Nettoergebnis nach Haushaltsrücklagen (Saldo 0 + Saldo 01)				100,00	100,00	93,00			
Investive Gebarung										
SU 33	Summe Einzahlungen investive Gebarung						0,00	0,00	0,00	
SU 34	Summe Auszahlungen investive Gebarung						0,00	0,00	0,00	
SA2	Saldo (2) Geldfluss aus der Investiven Gebarung (33 – 34)						0,00	0,00	0,00	
SA3	Saldo (3) Nettofinanzierungssaldo (Saldo 1 + Saldo 2)						100,00	100,00	93,00	
Finanzierungstätigkeit										
SU 35	Summe Einzahlungen aus der Finanzierungstätigkeit						0,00	0,00	0,00	
SU 36	Summe Auszahlungen aus der Finanzierungstätigkeit						0,00	0,00	0,00	
SA4	Saldo (4) Geldfluss aus der Finanzierungstätigkeit (35 – 36)						0,00	0,00	0,00	
SA5	Saldo (5) Geldfluss aus der voranschlagswirksamen Gebarung (Saldo 3 + Saldo 4)						100,00	100,00	93,00	

		MVAG VC QU			Ergebnisvoranschlag			Finanzierungsvoranschlag		
		EH	FH		VA 2024	VA 2023	RA 2022	VA 2024	VA 2023	RA 2022
16	Feuerwehrwesen									
164	Förderung der Brandbekämpfung und Brandverhütung									
164000	Förderung der Brandbekämpfung und Brandverhütung									
Operative Gebarung										
2/164000+813000	Erträge aus der Auflösung von Investitionszuschüssen (Kapitaltransfers)	2127			4 300,00	18 700,00	4 076,83			
2/164000+862000	Beitrag Gemeinde Wieselburg-Land	2121	3121	15	47 600,00	39 100,00	33 400,00	47 600,00	39 100,00	33 400,00
2/164000+862100	Abrechnung Wieselburg-Land	2121	3121	15		2 800,00			2 800,00	
SU 21 / 31	Summe Erträge / Einzahlungen operative Gebarung				51 900,00	60 600,00	37 476,83	47 600,00	41 900,00	33 400,00
1/164000-400000	Geringwertige Wirtschaftsgüter (GWG)	2221	3221	23	3 500,00	5 000,00	9 548,36	3 500,00	5 000,00	9 548,36
1/164000-452000	Treibstoffe	2221	3221	23	8 000,00	8 000,00	6 820,23	8 000,00	8 000,00	6 820,23
1/164000-454100	Hygieneartikel	2221	3221	23		200,00			200,00	
1/164000-459000	Sonstige Verbrauchsgüter	2221	3221	23	9 500,00	1 500,00	1 565,67	9 500,00	1 500,00	1 565,67
1/164000-600000	Strom	2222	3222	24	18 000,00	17 100,00	12 034,11	18 000,00	17 100,00	12 034,11
1/164000-600200	Wärme	2222	3222	24	8 700,00	8 700,00	10 699,69	8 700,00	8 700,00	10 699,69
1/164000-610000	Instandhaltung von Grund und Boden	2224	3224	24	300,00	300,00		300,00	300,00	
1/164000-614000	Gebäudeinstandhaltung	2224	3224	24	500,00	500,00	411,42	500,00	500,00	411,42
1/164000-614100	Wartungskosten	2224	3224	24	15 000,00	9 100,00	10 741,32	15 000,00	9 100,00	10 741,32
1/164000-616000	Instandhaltung der Maschinen	2224	3224	24		500,00			500,00	
1/164000-617000	Instandhaltung der Fahrzeuge	2224	3224	24	20 000,00	20 000,00	11 918,05	20 000,00	20 000,00	11 918,05
1/164000-618000	Instandhaltung Betriebsausstattunge	2224	3224	24	7 000,00	1 200,00		7 000,00	1 200,00	
1/164000-631000	Telefongebühren	2222	3222	24	2 600,00	2 500,00	2 460,32	2 600,00	2 500,00	2 460,32
1/164000-650000	Zinsen Bankdarlehen	2241	3241	25	19 700,00	20 700,00	21 948,00	19 700,00	20 700,00	21 948,00
1/164000-650100	Zinsen Bankdarlehen HLF2	2241	3241	25	6 400,00	3 700,00		6 400,00	3 700,00	
1/164000-659000	Geldverkehrs- und Bankspesen	2244	3244	24	100,00			100,00		
1/164000-670000	Versicherungen	2222	3222	24	9 600,00	8 800,00	8 530,29	9 600,00	8 800,00	8 530,29
1/164000-680000	Planmäßige Abschreibung	2226			87 700,00	79 100,00	65 022,81			
1/164000-711000	Hausbesitzabgaben	2225	3225	24	2 700,00	2 200,00	2 178,82	2 700,00	2 200,00	2 178,82
1/164000-720000	Kostensätze Wihof	2225	3225	24	6 000,00	3 000,00	5 665,68	6 000,00	3 000,00	5 665,68
1/164000-729000	Sonstige Ausgaben	2225	3225	24	100,00	1 800,00		100,00	1 800,00	
1/164000-729100	Bezirksalarmierung	2225	3225	24	2 800,00	2 800,00	2 707,54	2 800,00	2 800,00	2 707,54
1/164000-752000	Abrechnung Gemeinde Wieselburg-Land	2231	3231	26			278,92			278,92
1/164000-754000	Kostenbeitrag Besuch Einbeck	2231	3231	26		4 500,00			4 500,00	
SU 22 / 32	Summe Aufwendungen / Auszahlungen operative Gebarung				228 200,00	201 200,00	172 531,23	140 500,00	122 100,00	107 508,42
SA 0 / SA 1	(0) Nettoergebnis (21 - 22) / (1) Geldfluss operative Gebarung (31 - 32)				-176 300,00	-140 600,00	-135 054,40	-92 900,00	-80 200,00	-74 108,42
SA01	Saldo (01) Haushaltsrücklagen (230 - 240)				0,00	0,00	0,00	0,00	0,00	0,00
SA00	Saldo (00) Nettoergebnis nach Haushaltsrücklagen (Saldo 0 + Saldo 01)				-176 300,00	-140 600,00	-135 054,40			

		MVAG		VC	QU	Ergebnisvoranschlag			Finanzierungsvoranschlag			
		EH	FH			VA 2024	VA 2023	RA 2022	VA 2024	VA 2023	RA 2022	
Investive Gebarung												
2/164000+302000	Beitrag Gemeinde Wieselburg-Land (Investition)		3331		33					600,00		4 510,23
SU 33	Summe Einzahlungen investive Gebarung									600,00	0,00	4 510,23
1/164000-042000	Betriebsausstattung		3415		2 41					1 400,00		10 276,09
SU 34	Summe Auszahlungen investive Gebarung									1 400,00	0,00	10 276,09
SA2	Saldo (2) Geldfluss aus der Investiven Gebarung (33 – 34)									-800,00	0,00	-5 765,86
SA3	Saldo (3) Nettofinanzierungssaldo (Saldo 1 + Saldo 2)									-93 700,00	-80 200,00	-79 874,28
Finanzierungstätigkeit												
SU 35	Summe Einzahlungen aus der Finanzierungstätigkeit									0,00	0,00	0,00
1/164000-346000	Tilgung Bankdarlehen		3614		65					64 000,00	64 000,00	64 000,00
1/164000-346100	Tilgung Bankdarlehen HLF2		3614		65					17 000,00	16 200,00	
SU 36	Summe Auszahlungen aus der Finanzierungstätigkeit									81 000,00	80 200,00	64 000,00
SA4	Saldo (4) Geldfluss aus der Finanzierungstätigkeit (35 – 36)									-81 000,00	-80 200,00	-64 000,00
SA5	Saldo (5) Geldfluss aus der voranschlagswirksamen Gebarung (Saldo 3 + Saldo 4)									-174 700,00	-160 400,00	-143 874,28
164200	Feuerwehr Ankauf HLF2											
Operative Gebarung												
6/164200+871000	Gemeinde-Bedarfszuweisungsmittel	2121	3121	1	33			25 000,00			25 000,00	
SU 21 / 31	Summe Erträge / Einzahlungen operative Gebarung							0,00	25 000,00	0,00	0,00	25 000,00
SU 22 / 32	Summe Aufwendungen / Auszahlungen operative Gebarung							0,00	0,00	0,00	0,00	0,00
SA 0 / SA 1	(0) Nettoergebnis (21 - 22) / (1) Geldfluss operative Gebarung (31 – 32)							0,00	25 000,00	0,00	0,00	25 000,00
SA01	Saldo (01) Haushaltsrücklagen (230 - 240)							0,00	0,00	0,00	0,00	0,00
SA00	Saldo (00) Nettoergebnis nach Haushaltsrücklagen (Saldo 0 + Saldo 01)							0,00	25 000,00	0,00	0,00	0,00
Investive Gebarung												
6/164200+301000	Landesförderung IVW4		3331		1 33						25 000,00	
6/164200+301100	Förderung Landesfeuerwehrverband		3331		1 33						55 000,00	
6/164200+302000	Beitrag Gemeinde Wieselburg-Land		3331		1 33						129 700,00	
6/164200+307000	Beitrag Freiwillige Feuerwehr Wieselburg-Stadt und Land		3334		1 34						150 000,00	
SU 33	Summe Einzahlungen investive Gebarung									0,00	359 700,00	0,00
5/164200-040000	Ankauf HLF2		3414		1 41						555 000,00	
SU 34	Summe Auszahlungen investive Gebarung									0,00	555 000,00	0,00
SA2	Saldo (2) Geldfluss aus der Investiven Gebarung (33 – 34)									0,00	-195 300,00	0,00
SA3	Saldo (3) Nettofinanzierungssaldo (Saldo 1 + Saldo 2)									0,00	-170 300,00	0,00
Finanzierungstätigkeit												
6/164200+346000	Bankdarlehen		3514		1 55						170 300,00	
SU 35	Summe Einzahlungen aus der Finanzierungstätigkeit									0,00	170 300,00	0,00

		MVAG VC QU			Ergebnisvoranschlag			Finanzierungsvoranschlag		
		EH	FH		VA 2024	VA 2023	RA 2022	VA 2024	VA 2023	RA 2022
SU 36	Summe Auszahlungen aus der Finanzierungstätigkeit							0,00	0,00	0,00
SA4	Saldo (4) Geldfluss aus der Finanzierungstätigkeit (35 – 36)							0,00	170 300,00	0,00
SA5	Saldo (5) Geldfluss aus der voranschlagswirksamen Gebarung (Saldo 3 + Saldo 4)							0,00	0,00	0,00
17	Katastrophendienst									
179	Sonstige Einrichtungen und Maßnahmen									
179000	Sonstige Einrichtungen und Maßnahmen									
Operative Gebarung										
2/179000+861000	Kostenersatz Land NÖ	2121	3121	15						39 851,54
2/179000+868000	Strafgelder	2124	3124	16						1 075,00
SU 21 / 31	Summe Erträge / Einzahlungen operative Gebarung				0,00	0,00	40 926,54	0,00	0,00	40 926,54
1/179000-459000	Sonstige Verbrauchsgüter	2221	3221	23						111,40
1/179000-680000	Planmäßige Abschreibung	2226			200,00	200,00				164,71
1/179000-720000	Kostenersätze Wihof	2225	3225	24	5 000,00	1 000,00		5 000,00	1 000,00	9 138,18
1/179000-728000	Aufwandsentschädigungen Krisenmanagement	2225	3225	24		3 000,00			3 000,00	
1/179000-728100	Entgelte für sonstige Leistungen	2225	3225	24		2 000,00			2 000,00	
1/179000-729000	Katastropheneinsatz - Sonstige Ausg	2225	3225	24	2 000,00	500,00		2 000,00	500,00	353,57
1/179000-729100	Covid-Massentestungen - Sonstige Ausgaben	2225	3225	24						26 451,73
1/179000-768000	Förderung von Hochwasserschutzmaßnahmen	2234	3234	27	3 000,00	15 000,00		3 000,00	15 000,00	14 026,12
SU 22 / 32	Summe Aufwendungen / Auszahlungen operative Gebarung				10 200,00	21 700,00	50 245,71	10 000,00	21 500,00	59 421,70
SA 0 / SA 1	(0) Nettoergebnis (21 - 22) / (1) Geldfluss operative Gebarung (31 – 32)				-10 200,00	-21 700,00	-9 319,17	-10 000,00	-21 500,00	-18 495,16
SA01	Saldo (01) Haushaltsrücklagen (230 - 240)				0,00	0,00	0,00	0,00	0,00	0,00
SA00	Saldo (00) Nettoergebnis nach Haushaltsrücklagen (Saldo 0 + Saldo 01)				-10 200,00	-21 700,00	-9 319,17			
Investive Gebarung										
SU 33	Summe Einzahlungen investive Gebarung							0,00	0,00	0,00
1/179000-042000	Anschaffungen		3415	2 41				6 000,00		
SU 34	Summe Auszahlungen investive Gebarung							6 000,00	0,00	0,00
SA2	Saldo (2) Geldfluss aus der Investiven Gebarung (33 – 34)							-6 000,00	0,00	0,00
SA3	Saldo (3) Nettofinanzierungssaldo (Saldo 1 + Saldo 2)							-16 000,00	-21 500,00	-18 495,16
Finanzierungstätigkeit										
SU 35	Summe Einzahlungen aus der Finanzierungstätigkeit							0,00	0,00	0,00
SU 36	Summe Auszahlungen aus der Finanzierungstätigkeit							0,00	0,00	0,00
SA4	Saldo (4) Geldfluss aus der Finanzierungstätigkeit (35 – 36)							0,00	0,00	0,00
SA5	Saldo (5) Geldfluss aus der voranschlagswirksamen Gebarung (Saldo 3 + Saldo 4)							-16 000,00	-21 500,00	-18 495,16

		MVAG		VC QU	Ergebnisvoranschlag			Finanzierungsvoranschlag		
		EH	FH		VA 2024	VA 2023	RA 2022	VA 2024	VA 2023	RA 2022
2 Unterricht, Erziehung, Sport und Wissenschaft										
21	Allgemeinbildender Unterricht									
211	Volksschulen									
211000	Volksschulen									
Operative Gebarung										
2/211000+816200	Kostenersätze intern	2114	3114	13	18 900,00	10 800,00	10 253,95	18 900,00	10 800,00	10 253,95
2/211000+827000	Personalkostenersatz Volksschule	2116	3116	18	265 100,00	319 100,00	228 879,46	265 100,00	319 100,00	228 879,46
2/211000+860000	Vergütungen nach dem Epidemiegesetz	2121	3121	15			2 015,27			2 015,27
SU 21 / 31	Summe Erträge / Einzahlungen operative Gebarung				284 000,00	329 900,00	241 148,68	284 000,00	329 900,00	241 148,68
1/211000-510000	Bezüge VB Angestellte (Freizeitpädagogen und adm. Kraft)	2211	3211	20	242 200,00	287 000,00	206 576,99	242 200,00	287 000,00	206 576,99
1/211000-580000	DGB-FA	2212	3212	20	9 000,00	10 600,00	8 046,78	9 000,00	10 600,00	8 046,78
1/211000-582100	DGB-SV und MV	2212	3212	20	52 300,00	61 800,00	44 058,49	52 300,00	61 800,00	44 058,49
1/211000-592000	Dotierung von Rückstellungen für Jubiläumszuwendungen	2214			4 800,00	500,00	3 424,29			
1/211000-724000	Reisegebühren	2225	3225	24	1 500,00	1 800,00		1 500,00	1 800,00	
1/211000-752000	Schulumlage VS Wieselburg	2231	3231	26	514 700,00	352 900,00	242 637,69	514 700,00	352 900,00	242 637,69
1/211000-752100	Schulumlage andere Schulgemeinden	2231	3231	26	5 100,00	4 800,00	3 219,34	5 100,00	4 800,00	3 219,34
SU 22 / 32	Summe Aufwendungen / Auszahlungen operative Gebarung				829 600,00	719 400,00	507 963,58	824 800,00	718 900,00	504 539,29
SA 0 / SA 1	(0) Nettoergebnis (21 - 22) / (1) Geldfluss operative Gebarung (31 - 32)				-545 600,00	-389 500,00	-266 814,90	-540 800,00	-389 000,00	-263 390,61
SA01	Saldo (01) Haushaltsrücklagen (230 - 240)				0,00	0,00	0,00	0,00	0,00	0,00
SA00	Saldo (00) Nettoergebnis nach Haushaltsrücklagen (Saldo 0 + Saldo 01)				-545 600,00	-389 500,00	-266 814,90			
Investive Gebarung										
SU 33	Summe Einzahlungen investive Gebarung							0,00	0,00	0,00
SU 34	Summe Auszahlungen investive Gebarung							0,00	0,00	0,00
SA2	Saldo (2) Geldfluss aus der Investiven Gebarung (33 - 34)							0,00	0,00	0,00
SA3	Saldo (3) Nettofinanzierungssaldo (Saldo 1 + Saldo 2)							-540 800,00	-389 000,00	-263 390,61
Finanzierungstätigkeit										
SU 35	Summe Einzahlungen aus der Finanzierungstätigkeit							0,00	0,00	0,00
SU 36	Summe Auszahlungen aus der Finanzierungstätigkeit							0,00	0,00	0,00
SA4	Saldo (4) Geldfluss aus der Finanzierungstätigkeit (35 - 36)							0,00	0,00	0,00
SA5	Saldo (5) Geldfluss aus der voranschlagswirksamen Gebarung (Saldo 3 + Saldo 4)							-540 800,00	-389 000,00	-263 390,61

		MVAG		VC QU	Ergebnisvoranschlag			Finanzierungsvoranschlag		
		EH	FH		VA 2024	VA 2023	RA 2022	VA 2024	VA 2023	RA 2022
212	Mittelschulen									
212000	Mittelschulen									
Operative Gebarung										
2/212000+817000	Erträge aus der Auflösung von sonstigen Rückstellungen	2117						2 235,50		
2/212000+827000	Personalkostenersatz Mittelschule	2116	3116	18				2 517,01		2 517,01
2/212000+860000	Vergütungen nach dem Epidemiegesetz	2121	3121	15				294,29		294,29
SU 21 / 31	Summe Erträge / Einzahlungen operative Gebarung				0,00	0,00		5 046,80	0,00	0,00
1/212000-510000	Bezüge VB Angestellte (adm. Kraft)	2211	3211	20				2 008,02		2 008,02
1/212000-580000	DGB-FA	2212	3212	20				78,33		78,33
1/212000-582100	DGB-SV und MV	2212	3212	20				430,66		430,66
1/212000-752000	Schulumlage NMS Wieselburg	2231	3231	26	254 600,00	228 900,00		163 639,72	254 600,00	228 900,00
1/212000-752100	Schulumlagen andere Schulgemeinden	2231	3231	26	19 800,00	15 800,00		12 907,98	19 800,00	15 800,00
SU 22 / 32	Summe Aufwendungen / Auszahlungen operative Gebarung				274 400,00	244 700,00		179 064,71	274 400,00	244 700,00
SA 0 / SA 1	(0) Nettoergebnis (21 - 22) / (1) Geldfluss operative Gebarung (31 - 32)				-274 400,00	-244 700,00		-174 017,91	-274 400,00	-244 700,00
SA01	Saldo (01) Haushaltsrücklagen (230 - 240)				0,00	0,00		0,00	0,00	0,00
SA00	Saldo (00) Nettoergebnis nach Haushaltsrücklagen (Saldo 0 + Saldo 01)				-274 400,00	-244 700,00		-174 017,91		
Investive Gebarung										
SU 33	Summe Einzahlungen investive Gebarung							0,00	0,00	0,00
SU 34	Summe Auszahlungen investive Gebarung							0,00	0,00	0,00
SA2	Saldo (2) Geldfluss aus der Investiven Gebarung (33 - 34)							0,00	0,00	0,00
SA3	Saldo (3) Nettofinanzierungssaldo (Saldo 1 + Saldo 2)							-274 400,00	-244 700,00	-176 253,41
Finanzierungstätigkeit										
SU 35	Summe Einzahlungen aus der Finanzierungstätigkeit							0,00	0,00	0,00
SU 36	Summe Auszahlungen aus der Finanzierungstätigkeit							0,00	0,00	0,00
SA4	Saldo (4) Geldfluss aus der Finanzierungstätigkeit (35 - 36)							0,00	0,00	0,00
SA5	Saldo (5) Geldfluss aus der voranschlagswirksamen Gebarung (Saldo 3 + Saldo 4)							-274 400,00	-244 700,00	-176 253,41
213	Sonderschulen									
213000	Sonderschulen									
Operative Gebarung										
SU 21 / 31	Summe Erträge / Einzahlungen operative Gebarung				0,00	0,00		0,00	0,00	0,00
1/213000-752000	Schulumlagen andere Schulgemeinden	2231	3231	26	60 900,00	62 200,00		49 018,49	60 900,00	62 200,00
SU 22 / 32	Summe Aufwendungen / Auszahlungen operative Gebarung				60 900,00	62 200,00		49 018,49	60 900,00	62 200,00
SA 0 / SA 1	(0) Nettoergebnis (21 - 22) / (1) Geldfluss operative Gebarung (31 - 32)				-60 900,00	-62 200,00		-49 018,49	-60 900,00	-62 200,00
SA01	Saldo (01) Haushaltsrücklagen (230 - 240)				0,00	0,00		0,00	0,00	0,00
SA00	Saldo (00) Nettoergebnis nach Haushaltsrücklagen (Saldo 0 + Saldo 01)				-60 900,00	-62 200,00		-49 018,49		

	MVAG VC QU			Ergebnisvoranschlag			Finanzierungsvoranschlag			
	EH	FH		VA 2024	VA 2023	RA 2022	VA 2024	VA 2023	RA 2022	
Investive Gebarung										
SU 33	Summe Einzahlungen investive Gebarung						0,00	0,00	0,00	
SU 34	Summe Auszahlungen investive Gebarung						0,00	0,00	0,00	
SA2	Saldo (2) Geldfluss aus der Investiven Gebarung (33 – 34)						0,00	0,00	0,00	
SA3	Saldo (3) Nettofinanzierungssaldo (Saldo 1 + Saldo 2)						-60 900,00	-62 200,00	-49 018,49	
Finanzierungstätigkeit										
SU 35	Summe Einzahlungen aus der Finanzierungstätigkeit						0,00	0,00	0,00	
SU 36	Summe Auszahlungen aus der Finanzierungstätigkeit						0,00	0,00	0,00	
SA4	Saldo (4) Geldfluss aus der Finanzierungstätigkeit (35 – 36)						0,00	0,00	0,00	
SA5	Saldo (5) Geldfluss aus der voranschlagswirksamen Gebarung (Saldo 3 + Saldo 4)						-60 900,00	-62 200,00	-49 018,49	
214 Polytechnische Schulen										
214000 Polytechnische Schulen										
Operative Gebarung										
SU 21 / 31	Summe Erträge / Einzahlungen operative Gebarung			0,00	0,00	0,00	0,00	0,00	0,00	
1/214000-723000	Repräsentationskosten	2225	3225	24	300,00	300,00	60,00	300,00	300,00	60,00
1/214000-752000	Polytechnischer Lehrgang	2231	3231	26	18 100,00	10 700,00	7 396,17	18 100,00	10 700,00	7 396,17
SU 22 / 32	Summe Aufwendungen / Auszahlungen operative Gebarung			18 400,00	11 000,00	7 456,17	18 400,00	11 000,00	7 456,17	
SA 0 / SA 1	(0) Nettoergebnis (21 - 22) / (1) Geldfluss operative Gebarung (31 – 32)			-18 400,00	-11 000,00	-7 456,17	-18 400,00	-11 000,00	-7 456,17	
SA01	Saldo (01) Haushaltsrücklagen (230 - 240)			0,00	0,00	0,00	0,00	0,00	0,00	
SA00	Saldo (00) Nettoergebnis nach Haushaltsrücklagen (Saldo 0 + Saldo 01)			-18 400,00	-11 000,00	-7 456,17				
Investive Gebarung										
SU 33	Summe Einzahlungen investive Gebarung						0,00	0,00	0,00	
SU 34	Summe Auszahlungen investive Gebarung						0,00	0,00	0,00	
SA2	Saldo (2) Geldfluss aus der Investiven Gebarung (33 – 34)						0,00	0,00	0,00	
SA3	Saldo (3) Nettofinanzierungssaldo (Saldo 1 + Saldo 2)						-18 400,00	-11 000,00	-7 456,17	
Finanzierungstätigkeit										
SU 35	Summe Einzahlungen aus der Finanzierungstätigkeit						0,00	0,00	0,00	
SU 36	Summe Auszahlungen aus der Finanzierungstätigkeit						0,00	0,00	0,00	
SA4	Saldo (4) Geldfluss aus der Finanzierungstätigkeit (35 – 36)						0,00	0,00	0,00	
SA5	Saldo (5) Geldfluss aus der voranschlagswirksamen Gebarung (Saldo 3 + Saldo 4)						-18 400,00	-11 000,00	-7 456,17	
215 Allgemeinbildende höhere Schulen										
215000 Allgemein bildende höhere Schulen										
Operative Gebarung										
2/215000+817000	Erträge aus der Auflösung von sonstigen Rückstellungen	2117			4 100,00					
2/215000+860000	Vergütungen nach dem Epidemiegesetz	2121	3121	15			812,09		812,09	

		MVAG VC QU			Ergebnisvoranschlag			Finanzierungsvoranschlag		
		EH	FH		VA 2024	VA 2023	RA 2022	VA 2024	VA 2023	RA 2022
2/215000+860100	Personalkostensätze	2121	3121	15	123 200,00	113 200,00	107 476,55	123 200,00	113 200,00	107 476,55
SU 21 / 31	Summe Erträge / Einzahlungen operative Gebarung				127 300,00	113 200,00	108 288,64	123 200,00	113 200,00	108 288,64
1/215000-400000	Dienstbekleidung	2221	3221	23	300,00	300,00		300,00	300,00	
1/215000-511000	Bezüge VB Arbeiter	2211	3211	20	130 700,00	114 000,00	106 864,76	130 700,00	114 000,00	106 864,76
1/215000-523000	Aushilfen/Ferialpraktikanten - Arbeiter	2211	3211	20	3 800,00	3 200,00	2 848,11	3 800,00	3 200,00	2 848,11
1/215000-580000	DGB-FA	2212	3212	20	4 700,00	4 200,00	4 091,67	4 700,00	4 200,00	4 091,67
1/215000-580100	DGB FA Aushilfen/Ferialpraktikanten	2212	3212	20	100,00	100,00	57,59	100,00	100,00	57,59
1/215000-582100	DGB-SV und MV	2212	3212	20	28 000,00	24 500,00	22 370,78	28 000,00	24 500,00	22 370,78
1/215000-582200	DGB-SV und MV Aushilfen/Ferialpraktikanten	2212	3212	20	800,00	700,00	581,28	800,00	700,00	581,28
1/215000-590000	Freiwillige Sozialleistungen	2212	3212	20		100,00			100,00	
1/215000-591000	Dotierung von Rückstellungen für Abfertigungen	2214			3 000,00	400,00	2 548,80			
1/215000-592000	Dotierung von Rückstellungen für Jubiläumsszuwendungen	2214				300,00	794,59			
1/215000-720000	Kostensätze Wihof	2225	3225	24	1 000,00	1 000,00	661,43	1 000,00	1 000,00	661,43
1/215000-723000	Repräsentationskosten	2225	3225	24	500,00	800,00	480,00	500,00	800,00	480,00
1/215000-728000	Entgelte für sonstige Leistungen	2225	3225	24	5 100,00	4 200,00	4 080,00	5 100,00	4 200,00	4 080,00
SU 22 / 32	Summe Aufwendungen / Auszahlungen operative Gebarung				178 000,00	153 800,00	145 379,01	175 000,00	153 100,00	142 035,62
SA 0 / SA 1	(0) Nettoergebnis (21 - 22) / (1) Geldfluss operative Gebarung (31 - 32)				-50 700,00	-40 600,00	-37 090,37	-51 800,00	-39 900,00	-33 746,98
SA01	Saldo (01) Haushaltsrücklagen (230 - 240)				0,00	0,00	0,00	0,00	0,00	0,00
SA00	Saldo (00) Nettoergebnis nach Haushaltsrücklagen (Saldo 0 + Saldo 01)				-50 700,00	-40 600,00	-37 090,37			
Investive Gebarung										
SU 33	Summe Einzahlungen investive Gebarung							0,00	0,00	0,00
SU 34	Summe Auszahlungen investive Gebarung							0,00	0,00	0,00
SA2	Saldo (2) Geldfluss aus der Investiven Gebarung (33 - 34)							0,00	0,00	0,00
SA3	Saldo (3) Nettofinanzierungssaldo (Saldo 1 + Saldo 2)							-51 800,00	-39 900,00	-33 746,98
Finanzierungstätigkeit										
SU 35	Summe Einzahlungen aus der Finanzierungstätigkeit							0,00	0,00	0,00
SU 36	Summe Auszahlungen aus der Finanzierungstätigkeit							0,00	0,00	0,00
SA4	Saldo (4) Geldfluss aus der Finanzierungstätigkeit (35 - 36)							0,00	0,00	0,00
SA5	Saldo (5) Geldfluss aus der voranschlagswirksamen Gebarung (Saldo 3 + Saldo 4)							-51 800,00	-39 900,00	-33 746,98
219	Sonstige Einrichtungen und Maßnahmen									
219000	Sonstige Einrichtungen und Maßnahmen									
Operative Gebarung										
SU 21 / 31	Summe Erträge / Einzahlungen operative Gebarung				0,00	0,00	0,00	0,00	0,00	0,00
1/219000-728000	Bildungs- und Forschungsatlas	2225	3225	24	3 000,00	4 000,00	6 000,00	3 000,00	4 000,00	6 000,00
SU 22 / 32	Summe Aufwendungen / Auszahlungen operative Gebarung				3 000,00	4 000,00	6 000,00	3 000,00	4 000,00	6 000,00

	MVAG	VC QU	Ergebnisvoranschlag			Finanzierungsvoranschlag				
			EH	FH	VA 2024	VA 2023	RA 2022	VA 2024	VA 2023	RA 2022
SA 0 / SA 1		(0) Nettoergebnis (21 - 22) / (1) Geldfluss operative Gebarung (31 – 32)			-3 000,00	-4 000,00	-6 000,00	-3 000,00	-4 000,00	-6 000,00
SA01		Saldo (01) Haushaltsrücklagen (230 - 240)			0,00	0,00	0,00	0,00	0,00	0,00
SA00		Saldo (00) Nettoergebnis nach Haushaltsrücklagen (Saldo 0 + Saldo 01)			-3 000,00	-4 000,00	-6 000,00			
Investive Gebarung										
SU 33		Summe Einzahlungen investive Gebarung						0,00	0,00	0,00
SU 34		Summe Auszahlungen investive Gebarung						0,00	0,00	0,00
SA2		Saldo (2) Geldfluss aus der Investiven Gebarung (33 – 34)						0,00	0,00	0,00
SA3		Saldo (3) Nettofinanzierungssaldo (Saldo 1 + Saldo 2)						-3 000,00	-4 000,00	-6 000,00
Finanzierungstätigkeit										
SU 35		Summe Einzahlungen aus der Finanzierungstätigkeit						0,00	0,00	0,00
SU 36		Summe Auszahlungen aus der Finanzierungstätigkeit						0,00	0,00	0,00
SA4		Saldo (4) Geldfluss aus der Finanzierungstätigkeit (35 – 36)						0,00	0,00	0,00
SA5		Saldo (5) Geldfluss aus der voranschlagswirksamen Gebarung (Saldo 3 + Saldo 4)						-3 000,00	-4 000,00	-6 000,00
22		Berufsbildender Unterricht; Anstalten der Bildung für Lehrerinnen und Lehrer sowie Erzieherinnen und Erzieher								
220		Berufsbildende Pflichtschulen								
220000		Berufsbildender Unterricht								
Operative Gebarung										
SU 21 / 31		Summe Erträge / Einzahlungen operative Gebarung			0,00	0,00	0,00	0,00	0,00	0,00
1/220000-751000		Berufsschülerhaltungsbeitrag 2231 3231 26			243 800,00	230 200,00	217 830,00	243 800,00	230 200,00	217 830,00
SU 22 / 32		Summe Aufwendungen / Auszahlungen operative Gebarung			243 800,00	230 200,00	217 830,00	243 800,00	230 200,00	217 830,00
SA 0 / SA 1		(0) Nettoergebnis (21 - 22) / (1) Geldfluss operative Gebarung (31 – 32)			-243 800,00	-230 200,00	-217 830,00	-243 800,00	-230 200,00	-217 830,00
SA01		Saldo (01) Haushaltsrücklagen (230 - 240)			0,00	0,00	0,00	0,00	0,00	0,00
SA00		Saldo (00) Nettoergebnis nach Haushaltsrücklagen (Saldo 0 + Saldo 01)			-243 800,00	-230 200,00	-217 830,00			
Investive Gebarung										
SU 33		Summe Einzahlungen investive Gebarung						0,00	0,00	0,00
SU 34		Summe Auszahlungen investive Gebarung						0,00	0,00	0,00
SA2		Saldo (2) Geldfluss aus der Investiven Gebarung (33 – 34)						0,00	0,00	0,00
SA3		Saldo (3) Nettofinanzierungssaldo (Saldo 1 + Saldo 2)						-243 800,00	-230 200,00	-217 830,00
Finanzierungstätigkeit										
SU 35		Summe Einzahlungen aus der Finanzierungstätigkeit						0,00	0,00	0,00
SU 36		Summe Auszahlungen aus der Finanzierungstätigkeit						0,00	0,00	0,00
SA4		Saldo (4) Geldfluss aus der Finanzierungstätigkeit (35 – 36)						0,00	0,00	0,00
SA5		Saldo (5) Geldfluss aus der voranschlagswirksamen Gebarung (Saldo 3 + Saldo 4)						-243 800,00	-230 200,00	-217 830,00

		MVAG VC QU			Ergebnisvoranschlag			Finanzierungsvoranschlag		
		EH	FH		VA 2024	VA 2023	RA 2022	VA 2024	VA 2023	RA 2022
222	Berufsbildende höhere Schulen									
222000	Berufsbildende höhere Schulen									
Operative Gebarung										
SU 21 / 31	Summe Erträge / Einzahlungen operative Gebarung				0,00	0,00	0,00	0,00	0,00	0,00
1/222000-723000	Repräsentationskosten	2225	3225	24	100,00	100,00	30,00	100,00	100,00	30,00
SU 22 / 32	Summe Aufwendungen / Auszahlungen operative Gebarung				100,00	100,00	30,00	100,00	100,00	30,00
SA 0 / SA 1	(0) Nettoergebnis (21 - 22) / (1) Geldfluss operative Gebarung (31 - 32)				-100,00	-100,00	-30,00	-100,00	-100,00	-30,00
SA01	Saldo (01) Haushaltsrücklagen (230 - 240)				0,00	0,00	0,00	0,00	0,00	0,00
SA00	Saldo (00) Nettoergebnis nach Haushaltsrücklagen (Saldo 0 + Saldo 01)				-100,00	-100,00	-30,00			
Investive Gebarung										
SU 33	Summe Einzahlungen investive Gebarung							0,00	0,00	0,00
SU 34	Summe Auszahlungen investive Gebarung							0,00	0,00	0,00
SA2	Saldo (2) Geldfluss aus der Investiven Gebarung (33 - 34)							0,00	0,00	0,00
SA3	Saldo (3) Nettofinanzierungssaldo (Saldo 1 + Saldo 2)							-100,00	-100,00	-30,00
Finanzierungstätigkeit										
SU 35	Summe Einzahlungen aus der Finanzierungstätigkeit							0,00	0,00	0,00
SU 36	Summe Auszahlungen aus der Finanzierungstätigkeit							0,00	0,00	0,00
SA4	Saldo (4) Geldfluss aus der Finanzierungstätigkeit (35 - 36)							0,00	0,00	0,00
SA5	Saldo (5) Geldfluss aus der voranschlagswirksamen Gebarung (Saldo 3 + Saldo 4)							-100,00	-100,00	-30,00
23	Förderung des Unterrichts									
232	Schülerinnen- und Schülerbetreuung									
232000	Lernservice									
Operative Gebarung										
2/232000+828000	Rückersätze von Aufwendungen	2116	3116	18	800,00	800,00	690,00	800,00	800,00	690,00
SU 21 / 31	Summe Erträge / Einzahlungen operative Gebarung				800,00	800,00	690,00	800,00	800,00	690,00
1/232000-430000	Lebensmittel	2221	3221	23	400,00	300,00	291,70	400,00	300,00	291,70
1/232000-456000	Büromaterial	2221	3221	23	300,00	300,00	140,25	300,00	300,00	140,25
1/232000-459000	Sonstige Verbrauchsgüter	2221	3221	23	100,00	100,00		100,00	100,00	
1/232000-700000	Miete	2223	3223	24	2 600,00	2 600,00	2 340,00	2 600,00	2 600,00	2 340,00
1/232000-728000	Entgelte für sonstige Leistungen	2225	3225	24	36 000,00	36 000,00	22 092,90	36 000,00	36 000,00	22 192,90
SU 22 / 32	Summe Aufwendungen / Auszahlungen operative Gebarung				39 400,00	39 300,00	24 864,85	39 400,00	39 300,00	24 964,85
SA 0 / SA 1	(0) Nettoergebnis (21 - 22) / (1) Geldfluss operative Gebarung (31 - 32)				-38 600,00	-38 500,00	-24 174,85	-38 600,00	-38 500,00	-24 274,85
SA01	Saldo (01) Haushaltsrücklagen (230 - 240)				0,00	0,00	0,00	0,00	0,00	0,00
SA00	Saldo (00) Nettoergebnis nach Haushaltsrücklagen (Saldo 0 + Saldo 01)				-38 600,00	-38 500,00	-24 174,85			
Investive Gebarung										
SU 33	Summe Einzahlungen investive Gebarung							0,00	0,00	0,00

		MVAG VC QU			Ergebnisvoranschlag			Finanzierungsvoranschlag		
		EH	FH		VA 2024	VA 2023	RA 2022	VA 2024	VA 2023	RA 2022
SU 34	Summe Auszahlungen investive Gebarung							0,00	0,00	0,00
SA2	Saldo (2) Geldfluss aus der Investiven Gebarung (33 – 34)							0,00	0,00	0,00
SA3	Saldo (3) Nettofinanzierungssaldo (Saldo 1 + Saldo 2)							-38 600,00	-38 500,00	-24 274,85
Finanzierungstätigkeit										
SU 35	Summe Einzahlungen aus der Finanzierungstätigkeit							0,00	0,00	0,00
SU 36	Summe Auszahlungen aus der Finanzierungstätigkeit							0,00	0,00	0,00
SA4	Saldo (4) Geldfluss aus der Finanzierungstätigkeit (35 – 36)							0,00	0,00	0,00
SA5	Saldo (5) Geldfluss aus der voranschlagswirksamen Gebarung (Saldo 3 + Saldo 4)							-38 600,00	-38 500,00	-24 274,85
24	Vorschulische Erziehung									
240	Kindergärten									
240000	Kindergarten Breiteneicher Straße									
Operative Gebarung										
2/240000+810000	Elternbeiträge	2114	3114	13	8 300,00	7 000,00	5 475,60	8 300,00	7 000,00	5 363,18
2/240000+810100	Essensbeiträge	2114	3114	13	7 500,00	5 400,00	3 655,49	7 500,00	5 400,00	3 565,30
2/240000+810200	Beitrag Nachmittagsbetreuung	2114	3114	13	5 000,00	3 000,00	2 990,72	5 000,00	3 000,00	2 781,42
2/240000+813000	Erträge aus der Auflösung von Investitionszuschüssen (Kapitaltransfers)	2127			22 700,00	16 800,00	14 287,87			
2/240000+817000	Erträge aus der Auflösung von sonstigen Rückstellungen	2117					15 923,26			
2/240000+860000	Vergütung nach dem Epidemiegesetz	2121	3121	15			2 810,82			2 810,82
2/240000+861000	Zinsenzuschuss FSA	2121	3121	15	100,00	200,00	137,04	100,00	200,00	137,04
2/240000+861100	Zinsenzuschuss NÖ Schul- und Kdg-Fo	2121	3121	15	800,00	1 500,00	2 128,90	800,00	1 500,00	2 128,90
2/240000+861200	Sonderförderung Ferienbetreuung	2121	3121	15			1 000,00			1 000,00
2/240000+863000	AMS-Zuschuss ALTZ	2121	3121	15			4 590,44			4 590,44
SU 21 / 31	Summe Erträge / Einzahlungen operative Gebarung				44 400,00	33 900,00	53 000,14	21 700,00	17 100,00	22 377,10
1/240000-400000	Dienstbekleidung	2221	3221	23	400,00	400,00	305,83	400,00	400,00	305,83
1/240000-400100	Geringwertige Wirtschaftsgüter (GWG)	2221	3221	23	4 000,00	4 000,00	11 296,12	4 000,00	4 000,00	11 273,55
1/240000-400200	Geringwertige Wirtschaftsgüter (GWG) - neue Gruppen	2221	3221	23		6 000,00			6 000,00	
1/240000-430000	Süßigkeiten, Getränke,...	2221	3221	23	1 600,00	1 400,00	1 303,80	1 600,00	1 400,00	1 303,80
1/240000-430100	Essen Nachmittagsbetreuung	2221	3221	23	7 700,00	5 500,00	3 763,57	7 700,00	5 500,00	3 763,57
1/240000-454000	Reinigungsmittel	2221	3221	23	1 200,00	1 200,00	1 312,66	1 200,00	1 200,00	1 182,07
1/240000-454100	Hygieneartikel	2221	3221	23	1 700,00	1 700,00	1 628,14	1 700,00	1 700,00	1 628,14
1/240000-455000	Düngemittel,...	2221	3221	23	300,00	300,00	209,89	300,00	300,00	209,89
1/240000-456000	Büromaterial	2221	3221	23	500,00	500,00	351,59	500,00	500,00	351,59
1/240000-457000	Druckwerke (Bücher, Kopien,...)	2221	3221	23	800,00	800,00	800,94	800,00	800,00	800,94
1/240000-458000	Hausapotheke	2221	3221	23	100,00	100,00	13,10	100,00	100,00	13,10

		MVAG		VC QU	Ergebnisvoranschlag			Finanzierungsvoranschlag		
		EH	FH		VA 2024	VA 2023	RA 2022	VA 2024	VA 2023	RA 2022
1/240000-459000	sonst.Verbrauchsgüter (Bastelm., etc.)	2221	3221	23	5 500,00	4 000,00	3 149,07	5 500,00	4 000,00	3 040,79
1/240000-511000	Bezüge VB Arbeiter	2211	3211	20	159 900,00	118 800,00	140 741,56	159 900,00	118 800,00	140 741,56
1/240000-565000	Mehrdienstleistungsentschädigung	2211	3211	20	100,00	100,00	23,18	100,00	100,00	23,18
1/240000-580000	DGB-FA	2212	3212	20	5 900,00	4 300,00	4 566,95	5 900,00	4 300,00	4 566,95
1/240000-582100	DGB-SV und MV	2212	3212	20	34 500,00	25 600,00	27 110,47	34 500,00	25 600,00	27 110,47
1/240000-588000	Kommunalsteuer	2212	3212	20	4 800,00	3 600,00	3 513,02	4 800,00	3 600,00	3 513,02
1/240000-590000	Freiwillige Sozialleistungen	2212	3212	20	300,00	100,00	211,12	300,00	100,00	211,12
1/240000-592000	Dotierung von Rückstellungen für Jubiläumszuwendungen	2214			4 700,00	900,00	2 188,98			
1/240000-600000	Strom	2222	3222	24	4 500,00	3 400,00	1 806,29	4 500,00	3 400,00	1 806,29
1/240000-600200	Wärme	2222	3222	24	12 000,00	12 000,00	11 214,97	12 000,00	12 000,00	11 214,97
1/240000-610000	Instandhaltung von Grund und Boden	2224	3224	24	500,00	1 000,00	226,80	500,00	1 000,00	226,80
1/240000-613000	Instandhaltung Grundstückseinrichtungen	2224	3224	24		5 000,00			5 000,00	
1/240000-614000	Gebäudeinstandhaltung	2224	3224	24	3 000,00	12 000,00	471,03	3 000,00	12 000,00	471,03
1/240000-618000	Instandhaltung der Einrichtung	2224	3224	24	500,00	500,00	316,12	500,00	500,00	316,12
1/240000-619000	Instandhaltung Spielplatz,...	2224	3224	24	400,00	400,00		400,00	400,00	
1/240000-630000	Portogebühren	2222	3222	24	100,00	100,00	8,10	100,00	100,00	8,10
1/240000-631000	Telefongebühren	2222	3222	24	1 400,00	1 400,00	1 410,37	1 400,00	1 400,00	1 410,37
1/240000-650000	Zinsen Bankdarlehen	2241	3241	25	800,00	2 200,00	750,54	800,00	2 200,00	750,54
1/240000-650100	Zinsen Bankdarlehen (Aufstockung)	2241	3241	25	30 800,00	11 300,00		30 800,00	11 300,00	
1/240000-659000	Geldverkehrs- und Bankspesen	2244	3244		100,00			100,00		
1/240000-670000	Versicherungen	2222	3222	24	3 500,00	2 500,00	2 396,61	3 500,00	2 500,00	2 396,61
1/240000-680000	Planmäßige Abschreibung	2226			75 600,00	29 100,00	44 657,21			
1/240000-700000	Kopiervertrag	2223	3223	24	1 500,00	1 500,00	1 357,46	1 500,00	1 500,00	1 357,46
1/240000-711000	Hausbesitzabgaben	2225	3225	24	2 500,00	2 000,00	1 850,66	2 500,00	2 000,00	1 850,66
1/240000-720000	Kostensätze Wihof	2225	3225	24	15 000,00	18 000,00	8 224,36	15 000,00	18 000,00	8 224,36
1/240000-723000	Repräsentationskosten	2225	3225	24	200,00	200,00	12,95	200,00	200,00	12,95
1/240000-724000	Reisegebühren	2225	3225	24	100,00	100,00		100,00	100,00	
1/240000-728200	Entgelte für sonstige Leistungen	2225	3225	24	200,00	200,00	146,40	200,00	200,00	146,40
1/240000-729000	Sonstige Ausgaben	2225	3225	24	100,00	100,00		100,00	100,00	
1/240000-768000	Sonstige Transfers an private Haushalte (Härtefälle NM-Betreuung)	2234	3234	27	1 200,00			1 200,00		
SU 22 / 32	Summe Aufwendungen / Auszahlungen operative Gebarung				388 000,00	282 300,00	277 339,86	307 700,00	252 300,00	230 232,23
SA 0 / SA 1	(0) Nettoergebnis (21 - 22) / (1) Geldfluss operative Gebarung (31 - 32)				-343 600,00	-248 400,00	-224 339,72	-286 000,00	-235 200,00	-207 855,13
SA01	Saldo (01) Haushaltsrücklagen (230 - 240)				0,00	0,00	0,00	0,00	0,00	0,00
SA00	Saldo (00) Nettoergebnis nach Haushaltsrücklagen (Saldo 0 + Saldo 01)				-343 600,00	-248 400,00	-224 339,72			
Investive Gebarung										
2/240000+301000	Beihilfe Schul- und KDG-Fonds		3331	33						3 800,00
SU 33	Summe Einzahlungen investive Gebarung							0,00	0,00	3 800,00

		MVAG		VC QU	Ergebnisvoranschlag			Finanzierungsvoranschlag				
		EH	FH		VA 2024	VA 2023	RA 2022	VA 2024	VA 2023	RA 2022		
1/240000-042000	Amts-, Betriebs- und Geschäftsausstattung			3415	2	41				3 500,00	3 500,00	2 351,50
SU 34	Summe Auszahlungen investive Gebarung									3 500,00	3 500,00	2 351,50
SA2	Saldo (2) Geldfluss aus der Investiven Gebarung (33 – 34)									-3 500,00	-3 500,00	1 448,50
SA3	Saldo (3) Nettofinanzierungssaldo (Saldo 1 + Saldo 2)									-289 500,00	-238 700,00	-206 406,63
Finanzierungstätigkeit												
SU 35	Summe Einzahlungen aus der Finanzierungstätigkeit									0,00	0,00	0,00
1/240000-346000	Tilgung Bankdarlehen			3614		65				34 400,00	34 300,00	34 381,33
1/240000-346100	Tilgung Bankdarlehen (Aufstockung)			3614		65				35 200,00	17 700,00	
SU 36	Summe Auszahlungen aus der Finanzierungstätigkeit									69 600,00	52 000,00	34 381,33
SA4	Saldo (4) Geldfluss aus der Finanzierungstätigkeit (35 – 36)									-69 600,00	-52 000,00	-34 381,33
SA5	Saldo (5) Geldfluss aus der voranschlagswirksamen Gebarung (Saldo 3 + Saldo 4)									-359 100,00	-290 700,00	-240 787,96
240100	Kindergarten Handel-Mazzetti-Weg											
Operative Gebarung												
2/240100+810000	Elternbeiträge	2114	3114			13	8 800,00	8 800,00	8 316,00	8 800,00	8 800,00	8 264,60
2/240100+810100	Essensbeiträge	2114	3114			13	19 500,00	22 100,00	15 096,08	19 500,00	22 100,00	14 748,29
2/240100+810200	Beitrag Nachmittagsbetreuung	2114	3114			13	9 500,00	8 800,00	8 601,82	9 500,00	8 800,00	8 356,32
2/240100+813000	Erträge aus der Auflösung von Investitionszuschüssen (Kapitaltransfers)	2127					300,00	300,00	295,24			
2/240100+860000	Vergütung nach dem Epidemiegesetz	2121	3121			15			3 495,90			3 495,90
2/240100+861000	Zinsenzuschüsse KDG-Zubau 2015	2121	3121			15	3 100,00	3 500,00	4 183,96	3 100,00	3 500,00	4 183,96
2/240100+861200	Sonderförderung Ferienbetreuung	2121	3121			15			1 000,00			1 000,00
SU 21 / 31	Summe Erträge / Einzahlungen operative Gebarung						41 200,00	43 500,00	40 989,00	40 900,00	43 200,00	40 049,07
1/240100-400000	Dienstbekleidung	2221	3221			23	400,00	400,00	123,00	400,00	400,00	
1/240100-400200	Geringwertige Wirtschaftsgüter (GWG)	2221	3221			23	4 500,00	4 500,00	3 636,51	4 500,00	4 500,00	3 636,51
1/240100-430000	Süßigkeiten, Getränke,...	2221	3221			23	2 000,00	2 000,00	1 723,54	2 000,00	2 000,00	1 723,54
1/240100-430100	Essen Nachmittagsbetreuung	2221	3221			23	20 000,00	22 700,00	15 564,66	20 000,00	22 700,00	15 564,66
1/240100-454000	Reinigungsmittel	2221	3221			23	1 300,00	1 300,00	1 635,63	1 300,00	1 300,00	1 635,63
1/240100-454100	Hygieneartikel	2221	3221			23	1 800,00	1 800,00	1 898,41	1 800,00	1 800,00	1 898,41
1/240100-455000	Düngemittel,...	2221	3221			23	300,00	300,00	215,47	300,00	300,00	215,47
1/240100-456000	Büromaterial	2221	3221			23	500,00	500,00	383,11	500,00	500,00	383,11
1/240100-457000	Druckwerke (Bücher, Kopien,...)	2221	3221			23	1 000,00	800,00	936,48	1 000,00	800,00	936,48
1/240100-458000	Hausapotheke	2221	3221			23	100,00	100,00	76,84	100,00	100,00	76,84
1/240100-459000	sonst.Verbrauchsgüter (Bastelm., etc.)	2221	3221			23	3 000,00	3 000,00	1 607,93	3 000,00	3 000,00	1 607,93
1/240100-511000	Bezüge VB Arbeiter	2211	3211			20	141 300,00	128 800,00	119 632,20	141 300,00	128 800,00	119 632,20
1/240100-565000	Mehrdienstleistungsentschädigung	2211	3211			20	100,00	100,00	42,52	100,00	100,00	42,52
1/240100-580000	DGB-FA	2212	3212			20	5 200,00	4 900,00	4 580,56	5 200,00	4 900,00	4 580,56
1/240100-582100	DGB-SV und MV	2212	3212			20	30 500,00	27 800,00	25 088,46	30 500,00	27 800,00	25 088,46

		MVAG		VC QU	Ergebnisvoranschlag			Finanzierungsvoranschlag		
		EH	FH		VA 2024	VA 2023	RA 2022	VA 2024	VA 2023	RA 2022
1/240100-588000	Kommunalsteuer	2212	3212	20	4 200,00	3 800,00	3 523,47	4 200,00	3 800,00	3 523,47
1/240100-590000	Freiwillige Sozialleistungen	2212	3212	20	300,00	200,00		300,00	200,00	
1/240100-592000	Dotierung von Rückstellungen für Jubiläumszuwendungen	2214			8 800,00	1 700,00	3 246,76			
1/240100-600000	Strom	2222	3222	24	3 800,00	3 800,00	2 615,13	3 800,00	3 800,00	2 615,13
1/240100-600100	Gaskosten	2222	3222	24	6 900,00	5 800,00	9 068,43	6 900,00	5 800,00	9 068,43
1/240100-610000	Instandhaltung von Grund und Boden	2224	3224	24	800,00	800,00	927,61	800,00	800,00	927,61
1/240100-613000	Instandhaltung von sonstigen Grundstückseinrichtungen	2224	3224	24	200,00		123,24	200,00		123,24
1/240100-614000	Gebäudeinstandhaltung	2224	3224	24	3 000,00	12 000,00	2 320,62	3 000,00	12 000,00	2 373,44
1/240100-618000	Instandhaltung der Einrichtung	2224	3224	24	1 000,00	1 000,00	321,96	1 000,00	1 000,00	314,84
1/240100-630000	Portogebühren	2222	3222	24	100,00	100,00		100,00	100,00	
1/240100-631000	Telefongebühren	2222	3222	24	600,00	600,00	565,04	600,00	600,00	565,04
1/240100-650000	Zinsen Bankdarlehen	2241	3241	25	6 900,00	7 000,00	2 126,25	6 900,00	7 000,00	2 126,25
1/240100-670000	Versicherungen	2222	3222	24	2 400,00	2 200,00	2 060,30	2 400,00	2 200,00	2 060,30
1/240100-680000	Planmäßige Abschreibung	2226			44 500,00	45 100,00	44 992,61			
1/240100-700000	MietSERVICE	2223	3223	24	700,00	500,00	508,26	700,00	500,00	462,70
1/240100-700100	Kopiervertrag	2223	3223	24	1 300,00	1 300,00	1 153,99	1 300,00	1 300,00	1 153,99
1/240100-711000	Hausbesitzabgaben	2225	3225	24	2 200,00	2 200,00	2 083,54	2 200,00	2 200,00	2 083,54
1/240100-720000	Kostensätze Wihof	2225	3225	24	18 000,00	18 000,00	16 396,51	18 000,00	18 000,00	16 396,51
1/240100-720100	Kostensätze Verwaltung	2225	3225	24			91,26			91,26
1/240100-723000	Repräsentationskosten	2225	3225	24	200,00	200,00	10,22	200,00	200,00	10,22
1/240100-724000	Reisegebühren	2225	3225	24	100,00	100,00	94,04	100,00	100,00	94,04
1/240100-728000	Bedienstetenschutzgesetz	2225	3225	24			12,00			12,00
1/240100-728100	Entgelte für sonstige Leistungen	2225	3225	24	200,00	200,00	124,40	200,00	200,00	124,40
1/240100-729000	Sonstige Ausgaben	2225	3225	24	100,00	100,00	25,00	100,00	100,00	
1/240100-768000	Sonstige Transfers an private Haushalte (Härtefälle NM-Betreuung)	2234	3234	27	1 200,00			1 200,00		
SU 22 / 32	Summe Aufwendungen / Auszahlungen operative Gebarung				319 500,00	305 700,00	269 535,96	266 200,00	258 900,00	221 148,73
SA 0 / SA 1	(0) Nettoergebnis (21 - 22) / (1) Geldfluss operative Gebarung (31 - 32)				-278 300,00	-262 200,00	-228 546,96	-225 300,00	-215 700,00	-181 099,66
SA01	Saldo (01) Haushaltsrücklagen (230 - 240)				0,00	0,00	0,00	0,00	0,00	0,00
SA00	Saldo (00) Nettoergebnis nach Haushaltsrücklagen (Saldo 0 + Saldo 01)				-278 300,00	-262 200,00	-228 546,96			
Investive Gebarung										
SU 33	Summe Einzahlungen investive Gebarung							0,00	0,00	0,00
1/240100-006000	Sonstige Grundstückseinrichtungen (Außenspielgeräte, etc.)		3412	2 40						1 257,26
1/240100-042000	Amts-, Betriebs- und Geschäftsausstattung		3415	2 41				3 500,00	3 500,00	905,57
1/240100-050000	PV-Anlage		3412	2 40					25 800,00	

		MVAG		VC QU	Ergebnisvoranschlag			Finanzierungsvoranschlag			
		EH	FH		VA 2024	VA 2023	RA 2022	VA 2024	VA 2023	RA 2022	
1/240100-070000	Softwarelizenzen			3411 2 42						100,00	
SU 34	Summe Auszahlungen investive Gebarung							3 500,00	29 400,00		2 162,83
SA2	Saldo (2) Geldfluss aus der Investiven Gebarung (33 – 34)							-3 500,00	-29 400,00		-2 162,83
SA3	Saldo (3) Nettofinanzierungssaldo (Saldo 1 + Saldo 2)							-228 800,00	-245 100,00		-183 262,49
Finanzierungstätigkeit											
SU 35	Summe Einzahlungen aus der Finanzierungstätigkeit							0,00	0,00		0,00
1/240100-346000	Tilgung Bankdarlehen			3614 65				20 000,00	20 000,00		20 000,00
SU 36	Summe Auszahlungen aus der Finanzierungstätigkeit							20 000,00	20 000,00		20 000,00
SA4	Saldo (4) Geldfluss aus der Finanzierungstätigkeit (35 – 36)							-20 000,00	-20 000,00		-20 000,00
SA5	Saldo (5) Geldfluss aus der voranschlagswirksamen Gebarung (Saldo 3 + Saldo 4)							-248 800,00	-265 100,00		-203 262,49
240200	Kindergarten Getreidestraße										
Operative Gebarung											
2/240200+810000	Elternbeiträge	2114	3114	13	3 800,00	3 800,00	3 477,60	3 800,00	3 800,00		3 422,75
2/240200+810100	Essensbeiträge	2114	3114	13	7 500,00	6 000,00	4 591,38	7 500,00	6 000,00		4 430,32
2/240200+810200	Beitrag Nachmittagsbetreuung	2114	3114	13	3 800,00	2 600,00	2 937,46	3 800,00	2 600,00		2 789,05
2/240200+860000	Vergütung nach dem Epidemiegesetz	2121	3121	15			1 238,63				1 238,63
2/240200+861000	ZIZU NÖ Schul- und Kdg-Fonds	2121	3121	15	37 000,00	36 600,00		37 000,00	36 600,00		
2/240200+861100	NÖ Schul- und Kdg-Fonds	2121	3121	15		63 300,00			63 300,00		
SU 21 / 31	Summe Erträge / Einzahlungen operative Gebarung				52 100,00	112 300,00	12 245,07	52 100,00	112 300,00		11 880,75
1/240200-400000	Dienstbekleidung	2221	3221	23	300,00	400,00		300,00	400,00		
1/240200-400100	Geringwertige Wirtschaftsgüter (GWG)	2221	3221	23	3 500,00	4 500,00	21 416,85	3 500,00	4 500,00		21 475,61
1/240200-430000	Süßigkeiten, Getränke,...	2221	3221	23	1 000,00	1 200,00	807,01	1 000,00	1 200,00		807,01
1/240200-430100	Essen Nachmittagsbetreuung	2221	3221	23	7 700,00	6 200,00	4 730,37	7 700,00	6 200,00		4 730,37
1/240200-454000	Reinigungsmittel	2221	3221	23	800,00	1 000,00	955,68	800,00	1 000,00		955,68
1/240200-454100	Hygieneartikel	2221	3221	23	800,00	1 000,00	1 022,49	800,00	1 000,00		1 022,49
1/240200-455000	Düngemittel,...	2221	3221	23	300,00	300,00	468,20	300,00	300,00		468,20
1/240200-456000	Büromaterial	2221	3221	23	500,00	500,00	612,18	500,00	500,00		612,18
1/240200-457000	Druckwerke (Bücher, Kopien,...)	2221	3221	23	700,00	700,00	358,36	700,00	700,00		358,36
1/240200-458000	Hausapotheke	2221	3221	23	100,00	100,00	68,79	100,00	100,00		68,79
1/240200-459000	sonst.Verbrauchsgüter (Bastelm., etc.)	2221	3221	23	2 000,00	2 000,00	1 685,48	2 000,00	2 000,00		1 685,48
1/240200-511000	Bezüge VB Arbeiter	2211	3211	20	98 300,00	88 900,00	81 599,35	98 300,00	88 900,00		81 599,35
1/240200-565000	Mehrdienstleistungsentschädigung	2211	3211	20	100,00			100,00			
1/240200-580000	DGB-FA	2212	3212	20	2 400,00	2 200,00	2 050,18	2 400,00	2 200,00		2 050,18
1/240200-582100	DGB-SV und MV	2212	3212	20	21 200,00	19 000,00	17 151,20	21 200,00	19 000,00		17 151,20
1/240200-588000	Kommunalsteuer	2212	3212	20	1 900,00	1 700,00	1 577,12	1 900,00	1 700,00		1 577,12
1/240200-590000	Freiwillige Sozialleistungen	2212	3212	20	200,00	100,00		200,00	100,00		
1/240200-592000	Dotierung von Rückstellungen für Jubiläumszuwendungen	2214			2 700,00	400,00	9 308,98				

		MVAG		VC QU	Ergebnisvoranschlag			Finanzierungsvoranschlag		
		EH	FH		VA 2024	VA 2023	RA 2022	VA 2024	VA 2023	RA 2022
1/240200-600000	Strom	2222	3222	24	5 000,00	5 000,00	729,33	5 000,00	5 000,00	729,33
1/240200-600200	Wärme	2222	3222	24	5 300,00	5 300,00	2 432,80	5 300,00	5 300,00	2 432,80
1/240200-610000	Instandhaltung von Grund und Boden	2224	3224	24	500,00	800,00	351,16	500,00	800,00	351,16
1/240200-614000	Gebäudeinstandhaltung	2224	3224	24	3 000,00	3 000,00	152,17	3 000,00	3 000,00	152,17
1/240200-618000	Instandhaltung der Einrichtung	2224	3224	24	500,00	500,00	463,21	500,00	500,00	463,21
1/240200-630000	Portogebühren	2222	3222	24	100,00	100,00	2,75	100,00	100,00	2,75
1/240200-631000	Telefongebühren	2222	3222	24	1 300,00	1 300,00	1 498,55	1 300,00	1 300,00	1 498,55
1/240200-680000	Planmäßige Abschreibung	2226			100,00	100,00	133,75			
1/240200-700000	Mietzins	2223	3223	24	93 400,00	90 000,00	97 008,90	93 400,00	90 000,00	97 008,90
1/240200-700100	Kopiervertrag	2223	3223	24	1 200,00	1 200,00	1 061,68	1 200,00	1 200,00	1 061,68
1/240200-720000	Kostensätze Wihof	2225	3225	24	15 000,00	18 000,00	11 165,99	15 000,00	18 000,00	11 165,99
1/240200-720100	Kostensätze Verwaltung	2225	3225	24			64,52			64,52
1/240200-723000	Repräsentationskosten	2225	3225	24	200,00	200,00	1 632,33	200,00	200,00	1 632,33
1/240200-724000	Reisegebühren	2225	3225	24	100,00	100,00	337,40	100,00	100,00	337,40
1/240200-728100	Inserat	2225	3225	24			420,00			420,00
1/240200-728200	Entgelte für sonstige Leistungen	2225	3225	24	200,00	200,00	1 752,60	200,00	200,00	1 752,60
1/240200-729000	Sonstige Ausgaben	2225	3225	24	100,00	100,00		100,00	100,00	
1/240200-768000	Sonstige Transfers an private Haushalte (Härtefälle NM-Betreuung)	2234	3234	27	1 200,00			1 200,00		
SU 22 / 32	Summe Aufwendungen / Auszahlungen operative Gebarung				271 700,00	256 100,00	263 019,38	268 900,00	255 600,00	253 635,41
SA 0 / SA 1	(0) Nettoergebnis (21 - 22) / (1) Geldfluss operative Gebarung (31 - 32)				-219 600,00	-143 800,00	-250 774,31	-216 800,00	-143 300,00	-241 754,66
SA01	Saldo (01) Haushaltsrücklagen (230 - 240)				0,00	0,00	0,00	0,00	0,00	0,00
SA00	Saldo (00) Nettoergebnis nach Haushaltsrücklagen (Saldo 0 + Saldo 01)				-219 600,00	-143 800,00	-250 774,31			
Investive Gebarung										
SU 33	Summe Einzahlungen investive Gebarung							0,00	0,00	0,00
1/240200-042000	Amts-, Betriebs- und Geschäftsausstattung		3415	2 41				3 500,00	3 500,00	1 337,50
SU 34	Summe Auszahlungen investive Gebarung							3 500,00	3 500,00	1 337,50
SA2	Saldo (2) Geldfluss aus der Investiven Gebarung (33 - 34)							-3 500,00	-3 500,00	-1 337,50
SA3	Saldo (3) Nettofinanzierungssaldo (Saldo 1 + Saldo 2)							-220 300,00	-146 800,00	-243 092,16
Finanzierungstätigkeit										
SU 35	Summe Einzahlungen aus der Finanzierungstätigkeit							0,00	0,00	0,00
SU 36	Summe Auszahlungen aus der Finanzierungstätigkeit							0,00	0,00	0,00
SA4	Saldo (4) Geldfluss aus der Finanzierungstätigkeit (35 - 36)							0,00	0,00	0,00
SA5	Saldo (5) Geldfluss aus der voranschlagswirksamen Gebarung (Saldo 3 + Saldo 4)							-220 300,00	-146 800,00	-243 092,16
240300	Aufstockung KDG I									
Operative Gebarung										
SU 21 / 31	Summe Erträge / Einzahlungen operative Gebarung				0,00	0,00	0,00	0,00	0,00	0,00

	MVAG	VC QU	Ergebnisvoranschlag			Finanzierungsvoranschlag					
			EH	FH	VA 2024	VA 2023	RA 2022	VA 2024	VA 2023	RA 2022	
SU 22 / 32	Summe Aufwendungen / Auszahlungen operative Gebarung				0,00	0,00	0,00	0,00	0,00	0,00	
SA 0 / SA 1	(0) Nettoergebnis (21 - 22) / (1) Geldfluss operative Gebarung (31 - 32)				0,00	0,00	0,00	0,00	0,00	0,00	
SA01	Saldo (01) Haushaltsrücklagen (230 - 240)				0,00	0,00	0,00	0,00	0,00	0,00	
SA00	Saldo (00) Nettoergebnis nach Haushaltsrücklagen (Saldo 0 + Saldo 01)				0,00	0,00	0,00	0,00	0,00	0,00	
Investive Gebarung											
6/240300+300000	Zweckzuschuss Bund (KIP 2023)		3331	1 33					226 900,00		
6/240300+301000	Beihilfe NÖ Schul- und Kdg-Fonds		3331	1 33				205 000,00			
SU 33	Summe Einzahlungen investive Gebarung							205 000,00	226 900,00	0,00	
5/240300-006000	Außenspielgeräte		3412	1				50 000,00			
5/240300-010000	Errichtungskosten		3413	1 40					1 299 400,00	570,00	
SU 34	Summe Auszahlungen investive Gebarung							50 000,00	1 299 400,00	570,00	
SA2	Saldo (2) Geldfluss aus der Investiven Gebarung (33 - 34)							155 000,00	-1 072 500,00	-570,00	
SA3	Saldo (3) Nettofinanzierungssaldo (Saldo 1 + Saldo 2)							155 000,00	-1 072 500,00	-570,00	
Finanzierungstätigkeit											
6/240300+346000	Bankdarlehen		3514	1 55				37 500,00	880 600,00		
SU 35	Summe Einzahlungen aus der Finanzierungstätigkeit							37 500,00	880 600,00	0,00	
SU 36	Summe Auszahlungen aus der Finanzierungstätigkeit							0,00	0,00	0,00	
SA4	Saldo (4) Geldfluss aus der Finanzierungstätigkeit (35 - 36)							37 500,00	880 600,00	0,00	
SA5	Saldo (5) Geldfluss aus der voranschlagswirksamen Gebarung (Saldo 3 + Saldo 4)							192 500,00	-191 900,00	-570,00	
240400	Kleinkindbetreuung										
Operative Gebarung											
2/240400+811000	Pachtzins		2115	3115	14	10 400,00	10 000,00	8 990,00	10 400,00	10 000,00	8 990,00
2/240400+861000	ZIZU NÖ Schul- und Kdg-Fonds		2121	3121	15	24 800,00	29 700,00		24 800,00	29 700,00	
SU 21 / 31	Summe Erträge / Einzahlungen operative Gebarung					35 200,00	39 700,00	8 990,00	35 200,00	39 700,00	8 990,00
1/240400-400000	Geringwertige Wirtschaftsgüter (GWG)		2221	3221	23	3 000,00	4 600,00	640,92	3 000,00	4 600,00	640,92
1/240400-600000	Strom		2222	3222	24	3 100,00	3 100,00	469,83	3 100,00	3 100,00	469,83
1/240400-600200	Wärme		2222	3222	24	3 400,00	3 400,00	1 567,20	3 400,00	3 400,00	1 567,20
1/240400-610000	Instandhaltung von Grund und Boden		2224	3224	24	300,00			300,00		
1/240400-614000	Instandhaltung von Gebäuden und Bauten		2224	3224		3 000,00			3 000,00		
1/240400-680000	Planmäßige Abschreibung		2226			100,00	400,00				
1/240400-700000	Mietzins		2223	3223	24	62 700,00	62 000,00	65 121,78	62 700,00	62 000,00	65 121,78
1/240400-720000	Kostensätze Wihof		2225	3225	24	8 000,00	7 000,00	5 578,64	8 000,00	7 000,00	5 578,64
1/240400-728000	Projekt Kleinkindbetreuung		2225	3225	24	95 000,00	105 000,00	93 127,93	95 000,00	105 000,00	93 127,93
SU 22 / 32	Summe Aufwendungen / Auszahlungen operative Gebarung					178 600,00	185 500,00	166 506,30	178 500,00	185 100,00	166 506,30
SA 0 / SA 1	(0) Nettoergebnis (21 - 22) / (1) Geldfluss operative Gebarung (31 - 32)					-143 400,00	-145 800,00	-157 516,30	-143 300,00	-145 400,00	-157 516,30
SA01	Saldo (01) Haushaltsrücklagen (230 - 240)					0,00	0,00	0,00	0,00	0,00	0,00

		MVAG VC QU			Ergebnisvoranschlag			Finanzierungsvoranschlag		
		EH	FH		VA 2024	VA 2023	RA 2022	VA 2024	VA 2023	RA 2022
SA00	Saldo (00) Nettoergebnis nach Haushaltsrücklagen (Saldo 0 + Saldo 01)				-143 400,00	-145 800,00	-157 516,30			
Investive Gebarung										
SU 33	Summe Einzahlungen investive Gebarung							0,00	0,00	0,00
SU 34	Summe Auszahlungen investive Gebarung							0,00	0,00	0,00
SA2	Saldo (2) Geldfluss aus der Investiven Gebarung (33 – 34)							0,00	0,00	0,00
SA3	Saldo (3) Nettofinanzierungssaldo (Saldo 1 + Saldo 2)							-143 300,00	-145 400,00	-157 516,30
Finanzierungstätigkeit										
SU 35	Summe Einzahlungen aus der Finanzierungstätigkeit							0,00	0,00	0,00
SU 36	Summe Auszahlungen aus der Finanzierungstätigkeit							0,00	0,00	0,00
SA4	Saldo (4) Geldfluss aus der Finanzierungstätigkeit (35 – 36)							0,00	0,00	0,00
SA5	Saldo (5) Geldfluss aus der voranschlagswirksamen Gebarung (Saldo 3 + Saldo 4)							-143 300,00	-145 400,00	-157 516,30
25	Außerschulische Jugendberziehung									
250	Horte für Schülerinnen und Schüler									
250000	Ferienbetreuung									
Operative Gebarung										
2/250000+810000	Elternbeiträge	2114	3114	13	5 000,00	5 000,00	4 330,00	5 000,00	5 000,00	4 330,00
2/250000+861000	Landesförderung	2121	3121	15	3 800,00	3 800,00	3 683,33	3 800,00	3 800,00	3 683,33
2/250000+862000	Beitrag Gemeinde Wieselburg-Land	2121	3121	15	3 300,00	3 300,00		3 300,00	3 300,00	
SU 21 / 31	Summe Erträge / Einzahlungen operative Gebarung				12 100,00	12 100,00	8 013,33	12 100,00	12 100,00	8 013,33
1/250000-720000	Kostenersätze Wihof	2225	3225	24	1 500,00	1 500,00	1 131,39	1 500,00	1 500,00	1 131,39
1/250000-720300	Kostenersätze Volksschule	2225	3225	24	18 900,00	10 800,00	10 253,95	18 900,00	10 800,00	10 253,95
1/250000-728000	Entgelte für sonstige Leistungen	2225	3225	24	6 000,00	5 000,00	3 568,73	6 000,00	5 000,00	3 568,73
SU 22 / 32	Summe Aufwendungen / Auszahlungen operative Gebarung				26 400,00	17 300,00	14 954,07	26 400,00	17 300,00	14 954,07
SA 0 / SA 1	(0) Nettoergebnis (21 - 22) / (1) Geldfluss operative Gebarung (31 – 32)				-14 300,00	-5 200,00	-6 940,74	-14 300,00	-5 200,00	-6 940,74
SA01	Saldo (01) Haushaltsrücklagen (230 - 240)				0,00	0,00	0,00	0,00	0,00	0,00
SA00	Saldo (00) Nettoergebnis nach Haushaltsrücklagen (Saldo 0 + Saldo 01)				-14 300,00	-5 200,00	-6 940,74			
Investive Gebarung										
SU 33	Summe Einzahlungen investive Gebarung							0,00	0,00	0,00
SU 34	Summe Auszahlungen investive Gebarung							0,00	0,00	0,00
SA2	Saldo (2) Geldfluss aus der Investiven Gebarung (33 – 34)							0,00	0,00	0,00
SA3	Saldo (3) Nettofinanzierungssaldo (Saldo 1 + Saldo 2)							-14 300,00	-5 200,00	-6 940,74
Finanzierungstätigkeit										
SU 35	Summe Einzahlungen aus der Finanzierungstätigkeit							0,00	0,00	0,00
SU 36	Summe Auszahlungen aus der Finanzierungstätigkeit							0,00	0,00	0,00
SA4	Saldo (4) Geldfluss aus der Finanzierungstätigkeit (35 – 36)							0,00	0,00	0,00

		MVAG VC QU			Ergebnisvoranschlag			Finanzierungsvoranschlag		
		EH	FH		VA 2024	VA 2023	RA 2022	VA 2024	VA 2023	RA 2022
SA5	Saldo (5) Geldfluss aus der voranschlagswirksamen Gebarung (Saldo 3 + Saldo 4)							-14 300,00	-5 200,00	-6 940,74
259	Sonstige Einrichtungen und Maßnahmen									
259000	Jugendservicestelle (JUSY)									
	Operative Gebarung									
SU 21 / 31	Summe Erträge / Einzahlungen operative Gebarung				0,00	0,00	0,00	0,00	0,00	0,00
1/259000-700000	Kopiervertrag	2223	3223	24	500,00	500,00	513,81	500,00	500,00	513,81
1/259000-720000	Kostensätze Wihof	2225	3225	24	500,00	500,00	104,44	500,00	500,00	104,44
1/259000-728000	Entgelte für sonstige Leistungen	2225	3225	24		100,00			100,00	
1/259000-757000	Beitrag Jugendservicestelle	2234	3234	27	98 800,00	93 800,00	90 861,56	98 800,00	93 800,00	90 861,56
SU 22 / 32	Summe Aufwendungen / Auszahlungen operative Gebarung				99 800,00	94 900,00	91 479,81	99 800,00	94 900,00	91 479,81
SA 0 / SA 1	(0) Nettoergebnis (21 - 22) / (1) Geldfluss operative Gebarung (31 – 32)				-99 800,00	-94 900,00	-91 479,81	-99 800,00	-94 900,00	-91 479,81
SA01	Saldo (01) Haushaltsrücklagen (230 - 240)				0,00	0,00	0,00	0,00	0,00	0,00
SA00	Saldo (00) Nettoergebnis nach Haushaltsrücklagen (Saldo 0 + Saldo 01)				-99 800,00	-94 900,00	-91 479,81			
	Investive Gebarung									
SU 33	Summe Einzahlungen investive Gebarung							0,00	0,00	0,00
SU 34	Summe Auszahlungen investive Gebarung							0,00	0,00	0,00
SA2	Saldo (2) Geldfluss aus der Investiven Gebarung (33 – 34)							0,00	0,00	0,00
SA3	Saldo (3) Nettofinanzierungssaldo (Saldo 1 + Saldo 2)							-99 800,00	-94 900,00	-91 479,81
	Finanzierungstätigkeit									
SU 35	Summe Einzahlungen aus der Finanzierungstätigkeit							0,00	0,00	0,00
SU 36	Summe Auszahlungen aus der Finanzierungstätigkeit							0,00	0,00	0,00
SA4	Saldo (4) Geldfluss aus der Finanzierungstätigkeit (35 – 36)							0,00	0,00	0,00
SA5	Saldo (5) Geldfluss aus der voranschlagswirksamen Gebarung (Saldo 3 + Saldo 4)							-99 800,00	-94 900,00	-91 479,81
259100	Jugendprojekte									
	Operative Gebarung									
2/259100+810000	KinderUNLversum Teilnahmegebühr	2114	3114	13	3 500,00	4 000,00	3 734,40	3 500,00	4 000,00	3 734,40
2/259100+861000	KinderUNLversum Leader Förderung	2121	3121	15		12 800,00			12 800,00	
2/259100+864100	KinderUNLversum Sponsorbeitrag	2123	3123	16	3 000,00	3 000,00	3 000,00	3 000,00	3 000,00	3 000,00
SU 21 / 31	Summe Erträge / Einzahlungen operative Gebarung				6 500,00	19 800,00	6 734,40	6 500,00	19 800,00	6 734,40
1/259100-457000	Druckwerke (Kopien)	2221	3221	23	1 200,00	1 200,00	1 152,70	1 200,00	1 200,00	1 152,70
1/259100-720000	Kostensätze Wihof (Junge Forscher/Kinderuni)	2225	3225	24	500,00	500,00	182,76	500,00	500,00	182,76
1/259100-728000	Junge Forscher	2225	3225	24	5 000,00	5 000,00	3 044,07	5 000,00	5 000,00	3 044,07
1/259100-728100	KinderUNLversum	2225	3225	24	15 000,00	15 000,00	11 859,44	15 000,00	15 000,00	11 859,44
SU 22 / 32	Summe Aufwendungen / Auszahlungen operative Gebarung				21 700,00	21 700,00	16 238,97	21 700,00	21 700,00	16 238,97
SA 0 / SA 1	(0) Nettoergebnis (21 - 22) / (1) Geldfluss operative Gebarung (31 – 32)				-15 200,00	-1 900,00	-9 504,57	-15 200,00	-1 900,00	-9 504,57

		MVAG VC QU			Ergebnisvoranschlag			Finanzierungsvoranschlag		
		EH	FH		VA 2024	VA 2023	RA 2022	VA 2024	VA 2023	RA 2022
SA01	Saldo (01) Haushaltsrücklagen (230 - 240)				0,00	0,00	0,00	0,00	0,00	0,00
SA00	Saldo (00) Nettoergebnis nach Haushaltsrücklagen (Saldo 0 + Saldo 01)				-15 200,00	-1 900,00	-9 504,57			
Investive Gebarung										
SU 33	Summe Einzahlungen investive Gebarung							0,00	0,00	0,00
SU 34	Summe Auszahlungen investive Gebarung							0,00	0,00	0,00
SA2	Saldo (2) Geldfluss aus der Investiven Gebarung (33 – 34)							0,00	0,00	0,00
SA3	Saldo (3) Nettofinanzierungssaldo (Saldo 1 + Saldo 2)							-15 200,00	-1 900,00	-9 504,57
Finanzierungstätigkeit										
SU 35	Summe Einzahlungen aus der Finanzierungstätigkeit							0,00	0,00	0,00
SU 36	Summe Auszahlungen aus der Finanzierungstätigkeit							0,00	0,00	0,00
SA4	Saldo (4) Geldfluss aus der Finanzierungstätigkeit (35 – 36)							0,00	0,00	0,00
SA5	Saldo (5) Geldfluss aus der voranschlagswirksamen Gebarung (Saldo 3 + Saldo 4)							-15 200,00	-1 900,00	-9 504,57
26 Sport und außerschulische Leibeserziehung										
262 Sportplätze										
262000 Sportplätze										
Operative Gebarung										
2/262000+861000	Zinsenzuschuss FSA	2121	3121	15	100,00	100,00	27,08	100,00	100,00	27,08
SU 21 / 31	Summe Erträge / Einzahlungen operative Gebarung				100,00	100,00	27,08	100,00	100,00	27,08
1/262000-613000	Instandhaltung der Sportanlagen	2224	3224	24	800,00	1 000,00	297,42	800,00	1 000,00	297,42
1/262000-617000	Instandhaltung Mäher	2224	3224	24	500,00	500,00	834,86	500,00	500,00	834,86
1/262000-650000	Zinsen Bankdarlehen	2241	3241	25	100,00	200,00	43,69	100,00	200,00	43,69
1/262000-680000	Planmäßige Abschreibung	2226			100,00	100,00	57,55			
1/262000-720000	Kostensätze Wihof	2225	3225	24	500,00	1 000,00		500,00	1 000,00	
SU 22 / 32	Summe Aufwendungen / Auszahlungen operative Gebarung				2 000,00	2 800,00	1 233,52	1 900,00	2 700,00	1 175,97
SA 0 / SA 1	(0) Nettoergebnis (21 - 22) / (1) Geldfluss operative Gebarung (31 – 32)				-1 900,00	-2 700,00	-1 206,44	-1 800,00	-2 600,00	-1 148,89
SA01	Saldo (01) Haushaltsrücklagen (230 - 240)				0,00	0,00	0,00	0,00	0,00	0,00
SA00	Saldo (00) Nettoergebnis nach Haushaltsrücklagen (Saldo 0 + Saldo 01)				-1 900,00	-2 700,00	-1 206,44			
Investive Gebarung										
SU 33	Summe Einzahlungen investive Gebarung							0,00	0,00	0,00
SU 34	Summe Auszahlungen investive Gebarung							0,00	0,00	0,00
SA2	Saldo (2) Geldfluss aus der Investiven Gebarung (33 – 34)							0,00	0,00	0,00
SA3	Saldo (3) Nettofinanzierungssaldo (Saldo 1 + Saldo 2)							-1 800,00	-2 600,00	-1 148,89
Finanzierungstätigkeit										
SU 35	Summe Einzahlungen aus der Finanzierungstätigkeit							0,00	0,00	0,00
1/262000-346000	Tilgung Bankdarlehen	3614	65					3 000,00	3 000,00	3 000,00
SU 36	Summe Auszahlungen aus der Finanzierungstätigkeit							3 000,00	3 000,00	3 000,00

	MVAG	VC QU		Ergebnisvoranschlag			Finanzierungsvoranschlag		
		EH	FH	VA 2024	VA 2023	RA 2022	VA 2024	VA 2023	RA 2022
SA4	Saldo (4) Geldfluss aus der Finanzierungstätigkeit (35 – 36)						-3 000,00	-3 000,00	-3 000,00
SA5	Saldo (5) Geldfluss aus der voranschlagswirksamen Gebarung (Saldo 3 + Saldo 4)						-4 800,00	-5 600,00	-4 148,89
269	Sonstige Einrichtungen und Maßnahmen								
269000	Sonstige Einrichtungen und Maßnahmen (Sport)								
Operative Gebarung									
SU 21 / 31	Summe Erträge / Einzahlungen operative Gebarung			0,00	0,00	0,00	0,00	0,00	0,00
1/269000-680000	Planmäßige Abschreibung	2226		2 600,00	100,00	131,88			
1/269000-711000	Hausbesitzabgaben	2225	3225	24	18 000,00	15 000,00	12 297,76	18 000,00	15 000,00
1/269000-720000	Kostensätze Wihof	2225	3225	24	6 000,00	6 000,00	4 969,43	6 000,00	6 000,00
1/269000-757000	Subventionen an Sportvereine	2234	3234	27	43 400,00	63 500,00	46 727,05	43 400,00	63 500,00
1/269000-757100	Subvention "Haus des Sports"	2234	3234	27	147 900,00	127 000,00	97 991,76	147 900,00	127 000,00
SU 22 / 32	Summe Aufwendungen / Auszahlungen operative Gebarung			217 900,00	211 600,00	162 117,88	215 300,00	211 500,00	161 986,00
SA 0 / SA 1	(0) Nettoergebnis (21 - 22) / (1) Geldfluss operative Gebarung (31 – 32)			-217 900,00	-211 600,00	-162 117,88	-215 300,00	-211 500,00	-161 986,00
SA01	Saldo (01) Haushaltsrücklagen (230 - 240)			0,00	0,00	0,00	0,00	0,00	0,00
SA00	Saldo (00) Nettoergebnis nach Haushaltsrücklagen (Saldo 0 + Saldo 01)			-217 900,00	-211 600,00	-162 117,88			
Investive Gebarung									
SU 33	Summe Einzahlungen investive Gebarung						0,00	0,00	0,00
5/269000-006000	Errichtung mobile Pumptrackanlage	3412	1				25 000,00		
1/269000-042000	Amts-, Betriebs- und Geschäftsausstattung	3415	2	41					1 318,80
SU 34	Summe Auszahlungen investive Gebarung						25 000,00	0,00	1 318,80
SA2	Saldo (2) Geldfluss aus der Investiven Gebarung (33 – 34)						-25 000,00	0,00	-1 318,80
SA3	Saldo (3) Nettofinanzierungssaldo (Saldo 1 + Saldo 2)						-240 300,00	-211 500,00	-163 304,80
Finanzierungstätigkeit									
6/269000+346000	Bankdarlehen	3514	55				25 000,00		
SU 35	Summe Einzahlungen aus der Finanzierungstätigkeit						25 000,00	0,00	0,00
SU 36	Summe Auszahlungen aus der Finanzierungstätigkeit						0,00	0,00	0,00
SA4	Saldo (4) Geldfluss aus der Finanzierungstätigkeit (35 – 36)						25 000,00	0,00	0,00
SA5	Saldo (5) Geldfluss aus der voranschlagswirksamen Gebarung (Saldo 3 + Saldo 4)						-215 300,00	-211 500,00	-163 304,80
269100	Sportveranstaltungen								
Operative Gebarung									
SU 21 / 31	Summe Erträge / Einzahlungen operative Gebarung			0,00	0,00	0,00	0,00	0,00	0,00
1/269100-720000	Kostensätze Wihof	2225	3225	24	1 000,00	5 000,00	4 455,95	1 000,00	5 000,00
1/269100-728000	Erlauftaler Radsporttage	2225	3225	24	8 400,00	7 000,00	7 000,00	8 400,00	7 000,00
SU 22 / 32	Summe Aufwendungen / Auszahlungen operative Gebarung			9 400,00	12 000,00	11 455,95	9 400,00	12 000,00	11 455,95
SA 0 / SA 1	(0) Nettoergebnis (21 - 22) / (1) Geldfluss operative Gebarung (31 – 32)			-9 400,00	-12 000,00	-11 455,95	-9 400,00	-12 000,00	-11 455,95

		MVAG VC QU			Ergebnisvoranschlag			Finanzierungsvoranschlag		
		EH	FH		VA 2024	VA 2023	RA 2022	VA 2024	VA 2023	RA 2022
SA01	Saldo (01) Haushaltsrücklagen (230 - 240)				0,00	0,00	0,00	0,00	0,00	0,00
SA00	Saldo (00) Nettoergebnis nach Haushaltsrücklagen (Saldo 0 + Saldo 01)				-9 400,00	-12 000,00	-11 455,95			
Investive Gebarung										
SU 33	Summe Einzahlungen investive Gebarung							0,00	0,00	0,00
SU 34	Summe Auszahlungen investive Gebarung							0,00	0,00	0,00
SA2	Saldo (2) Geldfluss aus der Investiven Gebarung (33 – 34)							0,00	0,00	0,00
SA3	Saldo (3) Nettofinanzierungssaldo (Saldo 1 + Saldo 2)							-9 400,00	-12 000,00	-11 455,95
Finanzierungstätigkeit										
SU 35	Summe Einzahlungen aus der Finanzierungstätigkeit							0,00	0,00	0,00
SU 36	Summe Auszahlungen aus der Finanzierungstätigkeit							0,00	0,00	0,00
SA4	Saldo (4) Geldfluss aus der Finanzierungstätigkeit (35 – 36)							0,00	0,00	0,00
SA5	Saldo (5) Geldfluss aus der voranschlagswirksamen Gebarung (Saldo 3 + Saldo 4)							-9 400,00	-12 000,00	-11 455,95
27	Erwachsenenbildung									
270	Volkshochschulen									
270000	Volkshochschulen									
Operative Gebarung										
2/270000+810000	Kursbeiträge	2114	3114	13	24 000,00	24 000,00	12 790,00	24 000,00	24 000,00	12 790,00
2/270000+829000	Sonstige Erträge	2116	3116	18	1 600,00	1 400,00	72,00	1 600,00	1 400,00	72,00
2/270000+863000	Subventionen	2121	3121	15	1 300,00	1 500,00	1 230,75	1 300,00	1 500,00	1 230,75
2/270000+864000	Förderung WerkStadt Wieselburg	2123	3123	16		1 300,00	3 750,00		1 300,00	3 750,00
SU 21 / 31	Summe Erträge / Einzahlungen operative Gebarung				26 900,00	28 200,00	17 842,75	26 900,00	28 200,00	17 842,75
1/270000-457000	Druckwerke	2221	3221	23	8 000,00	5 200,00	5 835,51	8 000,00	5 200,00	5 835,51
1/270000-630000	Portogebühren	2222	3222	24	1 700,00	1 300,00	1 169,84	1 700,00	1 300,00	1 169,84
1/270000-700000	Saalmieten	2223	3223	24	2 400,00	1 700,00	1 176,90	2 400,00	1 700,00	1 176,90
1/270000-728000	Leistungsentgelte an Firmen	2225	3225	24	3 500,00	5 000,00	7 131,35	3 500,00	5 000,00	7 131,35
1/270000-728100	WerkStadt Wieselburg	2225	3225	24	4 000,00	5 000,00	1 344,09	4 000,00	5 000,00	1 344,09
1/270000-728200	Entschädigungen an Einzelpersonen	2225	3225	24	20 000,00	20 000,00	13 745,85	20 000,00	20 000,00	13 745,85
SU 22 / 32	Summe Aufwendungen / Auszahlungen operative Gebarung				39 600,00	38 200,00	30 403,54	39 600,00	38 200,00	30 403,54
SA 0 / SA 1	(0) Nettoergebnis (21 - 22) / (1) Geldfluss operative Gebarung (31 – 32)				-12 700,00	-10 000,00	-12 560,79	-12 700,00	-10 000,00	-12 560,79
SA01	Saldo (01) Haushaltsrücklagen (230 - 240)				0,00	0,00	0,00	0,00	0,00	0,00
SA00	Saldo (00) Nettoergebnis nach Haushaltsrücklagen (Saldo 0 + Saldo 01)				-12 700,00	-10 000,00	-12 560,79			
Investive Gebarung										
SU 33	Summe Einzahlungen investive Gebarung							0,00	0,00	0,00
SU 34	Summe Auszahlungen investive Gebarung							0,00	0,00	0,00
SA2	Saldo (2) Geldfluss aus der Investiven Gebarung (33 – 34)							0,00	0,00	0,00
SA3	Saldo (3) Nettofinanzierungssaldo (Saldo 1 + Saldo 2)							-12 700,00	-10 000,00	-12 560,79

	MVAG	VC	QU	Ergebnisvoranschlag			Finanzierungsvoranschlag			
				EH	FH	VA 2024	VA 2023	RA 2022	VA 2024	VA 2023
Finanzierungstätigkeit										
SU 35								0,00	0,00	0,00
SU 36								0,00	0,00	0,00
SA4								0,00	0,00	0,00
SA5								-12 700,00	-10 000,00	-12 560,79
28										
Forschung und Wissenschaft										
280										
Förderung von Universitäten und Hochschulen										
280000										
Förderung von Universitäten und Hochschulen										
Operative Gebarung										
2/280000+811000	Bestandszins	2115	3115	14	5 700,00	5 200,00	5 071,68	5 700,00	5 200,00	5 071,68
SU 21 / 31	Summe Erträge / Einzahlungen operative Gebarung				5 700,00	5 200,00	5 071,68	5 700,00	5 200,00	5 071,68
1/280000-700000	Pacht Fachhochschule	2223	3223	24	1 300,00	1 000,00	1 169,42	1 300,00	1 000,00	1 169,42
1/280000-720000	Kostensätze Wihof	2225	3225	24	300,00	300,00	139,25	300,00	300,00	139,25
1/280000-728000	Entgelte für sonstige Leistungen	2225	3225	24	500,00	500,00	240,00	500,00	500,00	240,00
1/280000-757000	Beitrag Fachhochschule	2234	3234	27	436 300,00	432 800,00	379 128,00	436 300,00	432 800,00	379 128,00
SU 22 / 32	Summe Aufwendungen / Auszahlungen operative Gebarung				438 400,00	434 600,00	380 676,67	438 400,00	434 600,00	380 676,67
SA 0 / SA 1	(0) Nettoergebnis (21 - 22) / (1) Geldfluss operative Gebarung (31 - 32)				-432 700,00	-429 400,00	-375 604,99	-432 700,00	-429 400,00	-375 604,99
SA01	Saldo (01) Haushaltsrücklagen (230 - 240)				0,00	0,00	0,00	0,00	0,00	0,00
SA00	Saldo (00) Nettoergebnis nach Haushaltsrücklagen (Saldo 0 + Saldo 01)				-432 700,00	-429 400,00	-375 604,99			
Investive Gebarung										
SU 33	Summe Einzahlungen investive Gebarung							0,00	0,00	0,00
SU 34	Summe Auszahlungen investive Gebarung							0,00	0,00	0,00
SA2	Saldo (2) Geldfluss aus der Investiven Gebarung (33 - 34)							0,00	0,00	0,00
SA3	Saldo (3) Nettofinanzierungssaldo (Saldo 1 + Saldo 2)							-432 700,00	-429 400,00	-375 604,99
Finanzierungstätigkeit										
SU 35	Summe Einzahlungen aus der Finanzierungstätigkeit							0,00	0,00	0,00
SU 36	Summe Auszahlungen aus der Finanzierungstätigkeit							0,00	0,00	0,00
SA4	Saldo (4) Geldfluss aus der Finanzierungstätigkeit (35 - 36)							0,00	0,00	0,00
SA5	Saldo (5) Geldfluss aus der voranschlagswirksamen Gebarung (Saldo 3 + Saldo 4)							-432 700,00	-429 400,00	-375 604,99
282										
Studienbeihilfen										
282000										
Studienbeihilfen										
Operative Gebarung										
SU 21 / 31	Summe Erträge / Einzahlungen operative Gebarung				0,00	0,00	0,00	0,00	0,00	0,00
1/282000-768000	NÖ Semesterticket	2234	3234	27		3 500,00	3 100,00		3 500,00	3 100,00

		MVAG		VC QU	Ergebnisvoranschlag			Finanzierungsvoranschlag		
		EH	FH		VA 2024	VA 2023	RA 2022	VA 2024	VA 2023	RA 2022
1/282000-768100	Förderung Mobilitätskarte	2234	3234	27	1 500,00	3 000,00	1 400,00	1 500,00	3 000,00	1 400,00
SU 22 / 32	Summe Aufwendungen / Auszahlungen operative Gebarung				1 500,00	6 500,00	4 500,00	1 500,00	6 500,00	4 500,00
SA 0 / SA 1	(0) Nettoergebnis (21 - 22) / (1) Geldfluss operative Gebarung (31 - 32)				-1 500,00	-6 500,00	-4 500,00	-1 500,00	-6 500,00	-4 500,00
SA01	Saldo (01) Haushaltsrücklagen (230 - 240)				0,00	0,00	0,00	0,00	0,00	0,00
SA00	Saldo (00) Nettoergebnis nach Haushaltsrücklagen (Saldo 0 + Saldo 01)				-1 500,00	-6 500,00	-4 500,00			
Investive Gebarung										
SU 33	Summe Einzahlungen investive Gebarung							0,00	0,00	0,00
SU 34	Summe Auszahlungen investive Gebarung							0,00	0,00	0,00
SA2	Saldo (2) Geldfluss aus der Investiven Gebarung (33 - 34)							0,00	0,00	0,00
SA3	Saldo (3) Nettofinanzierungssaldo (Saldo 1 + Saldo 2)							-1 500,00	-6 500,00	-4 500,00
Finanzierungstätigkeit										
SU 35	Summe Einzahlungen aus der Finanzierungstätigkeit							0,00	0,00	0,00
SU 36	Summe Auszahlungen aus der Finanzierungstätigkeit							0,00	0,00	0,00
SA4	Saldo (4) Geldfluss aus der Finanzierungstätigkeit (35 - 36)							0,00	0,00	0,00
SA5	Saldo (5) Geldfluss aus der voranschlagswirksamen Gebarung (Saldo 3 + Saldo 4)							-1 500,00	-6 500,00	-4 500,00

		MVAG		VC QU	Ergebnisvoranschlag			Finanzierungsvoranschlag		
		EH	FH		VA 2024	VA 2023	RA 2022	VA 2024	VA 2023	RA 2022
3 Kunst, Kultur und Kultus										
32	Musik und darstellende Kunst									
320	Ausbildung in Musik und darstellender Kunst									
320000	Musikschule									
Operative Gebarung										
2/320000+810000	Musikschulbeiträge	2114	3114	13	230 000,00	217 700,00	199 598,20	230 000,00	217 700,00	198 740,60
2/320000+810100	Gebühren für Ballettunterricht	2114	3114	13	57 000,00	39 100,00	41 784,00	57 000,00	39 100,00	41 649,00
2/320000+810200	Auswärtigenschulgeld	2114	3114	13	14 000,00	8 400,00	9 372,50	14 000,00	8 400,00	9 192,00
2/320000+811100	Leihgebühren Musikinstrumente	2115	3115	14	1 600,00	1 600,00	1 520,00	1 600,00	1 600,00	1 520,00
2/320000+813000	Erträge aus der Auflösung von Investitionszuschüssen (Kapitaltransfers)	2127			100,00	100,00	68,92			
2/320000+817000	Erträge aus der Auflösung von sonstigen Rückstellungen	2117			47 100,00	37 200,00	4 192,26			
2/320000+827000	Personalkostenersätze fremder Musikschulen	2116	3116	18	23 200,00	19 100,00	19 449,34	23 200,00	19 100,00	19 449,34
2/320000+829100	Diverse Einnahmen (Übertrittspr.)	2116	3116	18	800,00	800,00	820,00	800,00	800,00	820,00
2/320000+860000	Vergütungen nach dem Epidemiegesetz	2121	3121	15			14 191,64			14 191,64
2/320000+861000	Subvention des Landes	2121	3121	15	390 000,00	386 100,00	385 271,53	390 000,00	386 100,00	385 271,53
2/320000+862000	Beitrag Gemeinde Wieselburg-Land	2121	3121	15	255 700,00	225 800,00	212 500,00	255 700,00	225 800,00	212 500,00
2/320000+862100	Beitrag Marktgem. Petzenkirchen	2121	3121	15	43 200,00	49 100,00	41 500,00	43 200,00	49 100,00	41 500,00
2/320000+862200	Beitrag Gem. Bergland	2121	3121	15	90 300,00	83 800,00	81 900,00	90 300,00	83 800,00	81 900,00
2/320000+862600	Beiträge anderer Gemeinden	2121	3121	15	8 500,00	8 500,00	8 351,50	8 500,00	8 500,00	8 351,50
SU 21 / 31	Summe Erträge / Einzahlungen operative Gebarung				1 161 500,00	1 077 300,00	1 020 519,89	1 114 300,00	1 040 000,00	1 015 085,61
1/320000-400000	Dienstbekleidung	2221	3221	23		100,00			100,00	
1/320000-400100	Geringwertige Wirtschaftsgüter (GWG)	2221	3221	23	1 000,00	1 000,00	933,44	1 000,00	1 000,00	933,44
1/320000-454000	Reinigungsmittel	2221	3221	23	500,00	800,00	351,68	500,00	800,00	351,68
1/320000-454100	Hygieneartikel	2221	3221	23	1 200,00	1 200,00	1 058,26	1 200,00	1 200,00	1 058,26
1/320000-456000	Büromaterial	2221	3221	23	1 000,00	1 000,00	836,68	1 000,00	1 000,00	820,68
1/320000-457000	Druckwerke, Noten, ...	2221	3221	23	2 500,00	2 000,00	3 249,80	2 500,00	2 000,00	3 249,80
1/320000-457100	Druckwerke (Kopien)	2221	3221	23	5 700,00	4 800,00	5 187,15	5 700,00	4 800,00	5 187,15
1/320000-458000	Hausapotheke	2221	3221	23	100,00	100,00	53,00	100,00	100,00	53,00
1/320000-459000	Sonstige Verbrauchsgüter	2221	3221	23	100,00	100,00	44,77	100,00	100,00	44,77
1/320000-510000	Bezüge VB Angestellte	2211	3211	20	1 013 700,00	904 600,00	888 963,77	1 013 700,00	904 600,00	888 963,77
1/320000-511000	Bezüge VB Arbeiter	2211	3211	20	28 600,00	25 200,00	23 550,14	28 600,00	25 200,00	23 550,14
1/320000-523000	Aushilfen/Ferialpraktikanten - Arbeiter	2211	3211	20	1 900,00	1 700,00	1 199,90	1 900,00	1 700,00	1 199,90
1/320000-565000	Mehrdienstleistungsentschädigung	2211	3211	20	1 000,00	600,00	603,85	1 000,00	600,00	603,85
1/320000-580000	DGB-FA	2212	3212	20	38 100,00	35 000,00	25 890,06	38 100,00	35 000,00	25 890,06
1/320000-580100	DGB FA Aushilfen/Ferialpraktikanten	2212	3212	20	100,00	100,00	46,80	100,00	100,00	46,80

		MVAG		VC QU	Ergebnisvoranschlag			Finanzierungsvoranschlag		
		EH	FH		VA 2024	VA 2023	RA 2022	VA 2024	VA 2023	RA 2022
1/320000-582100	DGB-SV und MV	2212	3212	20	204 800,00	193 100,00	166 139,60	204 800,00	193 100,00	166 139,60
1/320000-582200	DGB-SV und MV Aushilfen/Ferialpraktikanten	2212	3212	20	400,00	300,00	242,29	400,00	300,00	242,29
1/320000-588000	Kommunalsteuer	2212	3212	20	30 900,00	26 900,00	24 679,07	30 900,00	26 900,00	24 679,07
1/320000-588100	Kommunalsteuer Aushilfen	2212	3212	20	100,00	100,00	36,00	100,00	100,00	36,00
1/320000-590000	Freiw.Sozialleistungen, Schulungsko	2212	3212	20	1 000,00	1 000,00	508,00	1 000,00	1 000,00	508,00
1/320000-591000	Dotierung von Rückstellungen für Abfertigungen	2214					34 040,40			
1/320000-592000	Dotierung von Rückstellungen für Jubiläumszuwendungen	2214			26 900,00					
1/320000-600000	Strom	2222	3222	24	7 900,00	7 900,00	3 308,63	7 900,00	7 900,00	3 308,63
1/320000-600100	Gas	2222	3222	24	10 900,00	10 200,00	14 365,30	10 900,00	10 200,00	14 365,30
1/320000-610000	Instandhaltung von Grund und Boden	2224	3224	24	200,00	200,00		200,00	200,00	
1/320000-611000	Instandhaltung von Straßenbauten	2224	3224	24			16 429,20			16 429,20
1/320000-614000	Gebäudeinstandhaltung	2224	3224	24	30 000,00	63 900,00	6 577,66	30 000,00	63 900,00	6 577,66
1/320000-614100	Kehrbühnen	2224	3224	24	100,00	100,00	64,75	100,00	100,00	64,75
1/320000-616100	Instandhaltung von Geräten	2224	3224	24	500,00	500,00	267,30	500,00	500,00	267,30
1/320000-618000	Instandhaltung Musikinstrumente,...	2224	3224	24	1 800,00	1 800,00	1 706,43	1 800,00	1 800,00	1 706,43
1/320000-631000	Telefongebühren	2222	3222	24	1 800,00	1 800,00	1 647,84	1 800,00	1 800,00	1 647,84
1/320000-659000	Geldverkehrs- und Bankspesen	2244	3244	24			57,40			57,40
1/320000-670000	Versicherung	2222	3222	24	2 500,00	2 200,00	2 088,78	2 500,00	2 200,00	2 088,78
1/320000-680000	Planmäßige Abschreibung	2226			51 800,00	52 100,00	52 147,48			
1/320000-698000	Sonstige Wertberichtigungen / Bestandsminderungen am kurzfristigen und langfristigen Vermögen	2226					1 145,58			
1/320000-700000	Kopiervertrag	2223	3223	24	2 000,00	1 300,00	1 881,15	2 000,00	1 300,00	1 881,15
1/320000-700100	Saalmiete	2223	3223	24	7 200,00	6 000,00	300,00	7 200,00	6 000,00	300,00
1/320000-711000	Hausbesitzabgaben	2225	3225	24	1 300,00	1 300,00	1 081,88	1 300,00	1 300,00	1 081,88
1/320000-720000	Kostensätze Wihof	2225	3225	24	8 000,00	8 000,00	6 353,21	8 000,00	8 000,00	6 353,21
1/320000-720100	Kostensätze Verwaltung	2225	3225	24			430,88			430,88
1/320000-723000	Repräsentationskosten	2225	3225	24	2 500,00	2 000,00	1 638,84	2 500,00	2 000,00	1 638,84
1/320000-724000	Reisegebühren	2225	3225	24	15 900,00	15 900,00	12 821,93	15 900,00	15 900,00	12 821,93
1/320000-726000	Mitgliedsbeiträge an Institutionen	2225	3225	24	300,00	300,00	302,00	300,00	300,00	302,00
1/320000-728000	AKM, ...	2225	3225	24	300,00	200,00	230,14	300,00	200,00	230,14
1/320000-728100	Sonstige Ausgaben (Ballett, Schauspiel)	2225	3225	24	3 200,00	3 000,00	3 584,08	3 200,00	3 000,00	3 584,08
1/320000-728200	Übertrittsprüfungen	2225	3225	24	1 200,00	1 600,00	1 781,59	1 200,00	1 600,00	1 781,59
1/320000-728300	Entgelte für Einzelpersonen, Projekte	2225	3225	24	600,00	600,00		600,00	600,00	
1/320000-728400	Projekt SinfoNÖWest	2225	3225	24	800,00	800,00		800,00	800,00	
1/320000-728600	Musikschulverwaltungsprogramm,...	2225	3225	24	1 000,00	1 000,00	1 722,53	1 000,00	1 000,00	1 722,53

		MVAG		VC QU	Ergebnisvoranschlag			Finanzierungsvoranschlag		
		EH	FH		VA 2024	VA 2023	RA 2022	VA 2024	VA 2023	RA 2022
1/320000-728800	Personalkostenersatz Musikschule Erlaufthal	2225	3225	24	6 300,00	5 900,00	1 819,92	6 300,00	5 900,00	1 819,92
1/320000-729000	Div.Ausgaben	2225	3225	24	200,00	200,00	258,11	200,00	200,00	258,11
1/320000-752100	Abrechnung Gemeinde Wieselburg-Land	2231	3231	26		30 900,00	15 996,68	30 900,00	30 900,00	15 996,68
1/320000-752200	Abrechnung Bergland	2231	3231	26		11 900,00	5 891,32	11 900,00	11 900,00	5 891,32
1/320000-752300	Abrechnung Petzenkirchen	2231	3231	26		6 100,00	3 175,48	6 100,00	6 100,00	3 175,48
SU 22 / 32	Summe Aufwendungen / Auszahlungen operative Gebarung				1 517 900,00	1 437 400,00	1 336 690,75	1 439 200,00	1 385 300,00	1 249 341,29
SA 0 / SA 1	(0) Nettoergebnis (21 - 22) / (1) Geldfluss operative Gebarung (31 - 32)				-356 400,00	-360 100,00	-316 170,86	-324 900,00	-345 300,00	-234 255,68
SA01	Saldo (01) Haushaltsrücklagen (230 - 240)				0,00	0,00	0,00	0,00	0,00	0,00
SA00	Saldo (00) Nettoergebnis nach Haushaltsrücklagen (Saldo 0 + Saldo 01)				-356 400,00	-360 100,00	-316 170,86			
Investive Gebarung										
SU 33	Summe Einzahlungen investive Gebarung							0,00	0,00	0,00
1/320000-006000	Sonstige Grundstückseinrichtungen		3412	2				2 000,00		
1/320000-042000	Einrichtung, Möbel, Instrumente		3415	2 41				1 000,00	5 500,00	1 318,80
1/320000-070000	Lizenzen		3411	2 42				700,00	100,00	19,94
SU 34	Summe Auszahlungen investive Gebarung							3 700,00	5 600,00	1 338,74
SA2	Saldo (2) Geldfluss aus der Investiven Gebarung (33 - 34)							-3 700,00	-5 600,00	-1 338,74
SA3	Saldo (3) Nettofinanzierungssaldo (Saldo 1 + Saldo 2)							-328 600,00	-350 900,00	-235 594,42
Finanzierungstätigkeit										
SU 35	Summe Einzahlungen aus der Finanzierungstätigkeit							0,00	0,00	0,00
SU 36	Summe Auszahlungen aus der Finanzierungstätigkeit							0,00	0,00	0,00
SA4	Saldo (4) Geldfluss aus der Finanzierungstätigkeit (35 - 36)							0,00	0,00	0,00
SA5	Saldo (5) Geldfluss aus der voranschlagswirksamen Gebarung (Saldo 3 + Saldo 4)							-328 600,00	-350 900,00	-235 594,42
321	Einrichtungen der Musikpflege									
321000	Einrichtungen der Musikpflege									
Operative Gebarung										
SU 21 / 31	Summe Erträge / Einzahlungen operative Gebarung				0,00	0,00	0,00	0,00	0,00	0,00
1/321000-510000	Bezüge VB Angestellte	2211	3211	20	8 900,00	7 200,00	5 651,18	8 900,00	7 200,00	5 651,18
1/321000-580000	DGB-FA	2212	3212	20	300,00	300,00	221,60	300,00	300,00	221,60
1/321000-582100	DGB-SV und MV	2212	3212	20	1 900,00	1 600,00	1 218,46	1 900,00	1 600,00	1 218,46
1/321000-588000	Kommunalsteuer	2212	3212	20	300,00	200,00	171,43	300,00	200,00	171,43
1/321000-592000	Dotierung von Rückstellungen für Jubiläumszuwendungen	2214			200,00	100,00	83,71			
1/321000-720000	Kostenersätze Wihof	2225	3225	24	1 000,00	1 000,00	731,05	1 000,00	1 000,00	731,05
1/321000-728000	Entgelte für sonstige Leistungen	2225	3225	24	10 000,00	20 000,00	546,00	10 000,00	20 000,00	546,00
1/321000-757000	Laufende Zuschüsse an Musikvereine	2234	3234	27	58 000,00	61 000,00	33 226,90	58 000,00	61 000,00	33 226,90
SU 22 / 32	Summe Aufwendungen / Auszahlungen operative Gebarung				80 600,00	91 400,00	41 850,33	80 400,00	91 300,00	41 766,62
SA 0 / SA 1	(0) Nettoergebnis (21 - 22) / (1) Geldfluss operative Gebarung (31 - 32)				-80 600,00	-91 400,00	-41 850,33	-80 400,00	-91 300,00	-41 766,62

	MVAG	VC QU	Ergebnisvoranschlag			Finanzierungsvoranschlag					
			EH	FH	VA 2024	VA 2023	RA 2022	VA 2024	VA 2023	RA 2022	
SA01			Saldo (01) Haushaltsrücklagen (230 - 240)			0,00	0,00	0,00	0,00	0,00	0,00
SA00			Saldo (00) Nettoergebnis nach Haushaltsrücklagen (Saldo 0 + Saldo 01)			-80 600,00	-91 400,00	-41 850,33			
Investive Gebarung											
SU 33			Summe Einzahlungen investive Gebarung						0,00	0,00	0,00
SU 34			Summe Auszahlungen investive Gebarung						0,00	0,00	0,00
SA2			Saldo (2) Geldfluss aus der Investiven Gebarung (33 – 34)						0,00	0,00	0,00
SA3			Saldo (3) Nettofinanzierungssaldo (Saldo 1 + Saldo 2)						-80 400,00	-91 300,00	-41 766,62
Finanzierungstätigkeit											
SU 35			Summe Einzahlungen aus der Finanzierungstätigkeit						0,00	0,00	0,00
SU 36			Summe Auszahlungen aus der Finanzierungstätigkeit						0,00	0,00	0,00
SA4			Saldo (4) Geldfluss aus der Finanzierungstätigkeit (35 – 36)						0,00	0,00	0,00
SA5			Saldo (5) Geldfluss aus der voranschlagswirksamen Gebarung (Saldo 3 + Saldo 4)						-80 400,00	-91 300,00	-41 766,62
322			Maßnahmen zur Förderung der Musikpflege								
322000			Maßnahmen zur Förderung der Musikpflege								
Operative Gebarung											
SU 21 / 31			Summe Erträge / Einzahlungen operative Gebarung			0,00	0,00	0,00	0,00	0,00	0,00
1/322000-720000			Kostenersätze Wihof	2225	3225	24				1 636,17	1 636,17
1/322000-728000			Konzertveranstaltung "USA Phonotone Orchestra"	2225	3225	24		700,00		11 640,61	11 640,61
SU 22 / 32			Summe Aufwendungen / Auszahlungen operative Gebarung			0,00	700,00	13 276,78	0,00	700,00	13 276,78
SA 0 / SA 1			(0) Nettoergebnis (21 - 22) / (1) Geldfluss operative Gebarung (31 – 32)			0,00	-700,00	-13 276,78	0,00	-700,00	-13 276,78
SA01			Saldo (01) Haushaltsrücklagen (230 - 240)			0,00	0,00	0,00	0,00	0,00	0,00
SA00			Saldo (00) Nettoergebnis nach Haushaltsrücklagen (Saldo 0 + Saldo 01)			0,00	-700,00	-13 276,78			
Investive Gebarung											
SU 33			Summe Einzahlungen investive Gebarung						0,00	0,00	0,00
SU 34			Summe Auszahlungen investive Gebarung						0,00	0,00	0,00
SA2			Saldo (2) Geldfluss aus der Investiven Gebarung (33 – 34)						0,00	0,00	0,00
SA3			Saldo (3) Nettofinanzierungssaldo (Saldo 1 + Saldo 2)						0,00	-700,00	-13 276,78
Finanzierungstätigkeit											
SU 35			Summe Einzahlungen aus der Finanzierungstätigkeit						0,00	0,00	0,00
SU 36			Summe Auszahlungen aus der Finanzierungstätigkeit						0,00	0,00	0,00
SA4			Saldo (4) Geldfluss aus der Finanzierungstätigkeit (35 – 36)						0,00	0,00	0,00
SA5			Saldo (5) Geldfluss aus der voranschlagswirksamen Gebarung (Saldo 3 + Saldo 4)						0,00	-700,00	-13 276,78

		MVAG VC QU			Ergebnisvoranschlag			Finanzierungsvoranschlag		
		EH	FH		VA 2024	VA 2023	RA 2022	VA 2024	VA 2023	RA 2022
36	Heimatspflege									
360	Heimatismuseen									
360000	Museum für Ur- und Frühgeschichte									
Operative Gebarung										
2/360000+813000	Erträge aus der Auflösung von Investitionszuschüssen (Kapitaltransfers)	2127			400,00	400,00	363,36			
SU 21 / 31	Summe Erträge / Einzahlungen operative Gebarung				400,00	400,00	363,36	0,00	0,00	0,00
1/360000-454000	Reinigungsmittel	2221	3221	23	100,00	100,00	1,55	100,00	100,00	1,55
1/360000-454100	Hygieneartikel	2221	3221	23			29,10			29,10
1/360000-459000	Sonstige Verbrauchsgüter	2221	3221	23			6,49			6,49
1/360000-600000	Strom	2222	3222	24	7 800,00	7 800,00	1 951,32	7 800,00	7 800,00	1 951,32
1/360000-614000	Gebäudeinstandhaltung	2224	3224	24	300,00	300,00	497,75	300,00	300,00	497,75
1/360000-670000	Versicherungen	2222	3222	24	500,00	400,00	428,33	500,00	400,00	428,33
1/360000-680000	Planmäßige Abschreibung	2226			2 800,00	2 800,00	2 779,90			
1/360000-700000	Betriebskosten, ...	2223	3223	24	2 600,00	2 600,00	2 481,26	2 600,00	2 600,00	2 481,26
1/360000-720000	Kostensätze Wihof	2225	3225	24	400,00	400,00	617,92	400,00	400,00	617,92
1/360000-720100	Kostensätze Verwaltung	2225	3225	24	500,00	500,00	380,71	500,00	500,00	380,71
1/360000-726000	Mitgliedsbeiträge an Institutionen	2225	3225	24	100,00	100,00	40,00	100,00	100,00	40,00
SU 22 / 32	Summe Aufwendungen / Auszahlungen operative Gebarung				15 100,00	15 000,00	9 214,33	12 300,00	12 200,00	6 434,43
SA 0 / SA 1	(0) Nettoergebnis (21 - 22) / (1) Geldfluss operative Gebarung (31 - 32)				-14 700,00	-14 600,00	-8 850,97	-12 300,00	-12 200,00	-6 434,43
SA01	Saldo (01) Haushaltsrücklagen (230 - 240)				0,00	0,00	0,00	0,00	0,00	0,00
SA00	Saldo (00) Nettoergebnis nach Haushaltsrücklagen (Saldo 0 + Saldo 01)				-14 700,00	-14 600,00	-8 850,97			
Investive Gebarung										
SU 33	Summe Einzahlungen investive Gebarung							0,00	0,00	0,00
SU 34	Summe Auszahlungen investive Gebarung							0,00	0,00	0,00
SA2	Saldo (2) Geldfluss aus der Investiven Gebarung (33 - 34)							0,00	0,00	0,00
SA3	Saldo (3) Nettofinanzierungssaldo (Saldo 1 + Saldo 2)							-12 300,00	-12 200,00	-6 434,43
Finanzierungstätigkeit										
SU 35	Summe Einzahlungen aus der Finanzierungstätigkeit							0,00	0,00	0,00
SU 36	Summe Auszahlungen aus der Finanzierungstätigkeit							0,00	0,00	0,00
SA4	Saldo (4) Geldfluss aus der Finanzierungstätigkeit (35 - 36)							0,00	0,00	0,00
SA5	Saldo (5) Geldfluss aus der voranschlagswirksamen Gebarung (Saldo 3 + Saldo 4)							-12 300,00	-12 200,00	-6 434,43
361	Nichtwissenschaftliche Archive									
361000	Nichtwissenschaftliche Archive									
Operative Gebarung										
2/361000+828000	Verkauf Stadtlesebuch	2116	3116	18	100,00	100,00	32,00	100,00	100,00	32,00

		MVAG		VC QU	Ergebnisvoranschlag			Finanzierungsvoranschlag		
		EH	FH		VA 2024	VA 2023	RA 2022	VA 2024	VA 2023	RA 2022
2/361000+828100	Verkauf "Buch Wieselburger Volksfest"	2116	3116	18			3 388,00			3 388,00
SU 21 / 31	Summe Erträge / Einzahlungen operative Gebarung				100,00	100,00	3 420,00	100,00	100,00	3 420,00
1/361000-457000	Druckwerke	2221	3221	23		200,00	3 087,77		200,00	3 087,77
1/361000-618000	Servicepauschale "Topothek"	2224	3224	24	700,00	700,00	620,19	700,00	700,00	620,19
1/361000-680000	Planmäßige Abschreibung	2226			100,00	100,00	61,28			
1/361000-728100	Ankauf von diversen Archivarien	2225	3225	24	100,00	100,00		100,00	100,00	
1/361000-729000	Sonstige Ausgaben	2225	3225	24	400,00	400,00	494,35	400,00	400,00	494,35
SU 22 / 32	Summe Aufwendungen / Auszahlungen operative Gebarung				1 300,00	1 500,00	4 263,59	1 200,00	1 400,00	4 202,31
SA 0 / SA 1	(0) Nettoergebnis (21 - 22) / (1) Geldfluss operative Gebarung (31 - 32)				-1 200,00	-1 400,00	-843,59	-1 100,00	-1 300,00	-782,31
SA01	Saldo (01) Haushaltsrücklagen (230 - 240)				0,00	0,00	0,00	0,00	0,00	0,00
SA00	Saldo (00) Nettoergebnis nach Haushaltsrücklagen (Saldo 0 + Saldo 01)				-1 200,00	-1 400,00	-843,59			
Investive Gebarung										
SU 33	Summe Einzahlungen investive Gebarung							0,00	0,00	0,00
SU 34	Summe Auszahlungen investive Gebarung							0,00	0,00	0,00
SA2	Saldo (2) Geldfluss aus der Investiven Gebarung (33 - 34)							0,00	0,00	0,00
SA3	Saldo (3) Nettofinanzierungssaldo (Saldo 1 + Saldo 2)							-1 100,00	-1 300,00	-782,31
Finanzierungstätigkeit										
SU 35	Summe Einzahlungen aus der Finanzierungstätigkeit							0,00	0,00	0,00
SU 36	Summe Auszahlungen aus der Finanzierungstätigkeit							0,00	0,00	0,00
SA4	Saldo (4) Geldfluss aus der Finanzierungstätigkeit (35 - 36)							0,00	0,00	0,00
SA5	Saldo (5) Geldfluss aus der voranschlagswirksamen Gebarung (Saldo 3 + Saldo 4)							-1 100,00	-1 300,00	-782,31
361100	Geschichtsprojekte									
Operative Gebarung										
SU 21 / 31	Summe Erträge / Einzahlungen operative Gebarung				0,00	0,00	0,00	0,00	0,00	0,00
1/361100-720000	Kostensätze Wihof	2225	3225	24			339,42			339,42
1/361100-728000	Entgelte für sonstige Leistungen	2225	3225	24	2 000,00	1 000,00	613,90	2 000,00	1 000,00	613,90
1/361100-728100	Filmpräsentation Bauer "Wieselburg 1960-1965"	2225	3225	24			4 792,05			4 792,05
1/361100-728200	Historiker	2225	3225	24	20 000,00			20 000,00		
SU 22 / 32	Summe Aufwendungen / Auszahlungen operative Gebarung				22 000,00	1 000,00	5 745,37	22 000,00	1 000,00	5 745,37
SA 0 / SA 1	(0) Nettoergebnis (21 - 22) / (1) Geldfluss operative Gebarung (31 - 32)				-22 000,00	-1 000,00	-5 745,37	-22 000,00	-1 000,00	-5 745,37
SA01	Saldo (01) Haushaltsrücklagen (230 - 240)				0,00	0,00	0,00	0,00	0,00	0,00
SA00	Saldo (00) Nettoergebnis nach Haushaltsrücklagen (Saldo 0 + Saldo 01)				-22 000,00	-1 000,00	-5 745,37			
Investive Gebarung										
SU 33	Summe Einzahlungen investive Gebarung							0,00	0,00	0,00
SU 34	Summe Auszahlungen investive Gebarung							0,00	0,00	0,00
SA2	Saldo (2) Geldfluss aus der Investiven Gebarung (33 - 34)							0,00	0,00	0,00

	MVAG	VC QU	Ergebnisvoranschlag			Finanzierungsvoranschlag					
			EH	FH	VA 2024	VA 2023	RA 2022	VA 2024	VA 2023	RA 2022	
SA3			Saldo (3) Nettofinanzierungssaldo (Saldo 1 + Saldo 2)						-22 000,00	-1 000,00	-5 745,37
Finanzierungstätigkeit											
SU 35			Summe Einzahlungen aus der Finanzierungstätigkeit						0,00	0,00	0,00
SU 36			Summe Auszahlungen aus der Finanzierungstätigkeit						0,00	0,00	0,00
SA4			Saldo (4) Geldfluss aus der Finanzierungstätigkeit (35 – 36)						0,00	0,00	0,00
SA5			Saldo (5) Geldfluss aus der voranschlagswirksamen Gebarung (Saldo 3 + Saldo 4)						-22 000,00	-1 000,00	-5 745,37
362 Denkmalpflege											
362000 Denkmalpflege											
Operative Gebarung											
SU 21 / 31			Summe Erträge / Einzahlungen operative Gebarung			0,00	0,00	0,00	0,00	0,00	0,00
1/362000-400000			Geringwertige Wirtschaftsgüter (GWG)	2221	3221	23			317,52		317,52
1/362000-619000			Instandhaltung von Denkmälern	2224	3224	24			2 001,13		2 001,13
1/362000-670000			Versicherungen	2222	3222	24	100,00	100,00	62,34	100,00	62,34
1/362000-720000			Kostenersätze Wihof	2225	3225	24	500,00	500,00	3 524,73	500,00	3 524,73
SU 22 / 32			Summe Aufwendungen / Auszahlungen operative Gebarung			600,00	600,00	5 905,72	600,00	600,00	5 905,72
SA 0 / SA 1			(0) Nettoergebnis (21 - 22) / (1) Geldfluss operative Gebarung (31 – 32)			-600,00	-600,00	-5 905,72	-600,00	-600,00	-5 905,72
SA01			Saldo (01) Haushaltsrücklagen (230 - 240)			0,00	0,00	0,00	0,00	0,00	0,00
SA00			Saldo (00) Nettoergebnis nach Haushaltsrücklagen (Saldo 0 + Saldo 01)			-600,00	-600,00	-5 905,72			
Investive Gebarung											
SU 33			Summe Einzahlungen investive Gebarung						0,00	0,00	0,00
SU 34			Summe Auszahlungen investive Gebarung						0,00	0,00	0,00
SA2			Saldo (2) Geldfluss aus der Investiven Gebarung (33 – 34)						0,00	0,00	0,00
SA3			Saldo (3) Nettofinanzierungssaldo (Saldo 1 + Saldo 2)						-600,00	-600,00	-5 905,72
Finanzierungstätigkeit											
SU 35			Summe Einzahlungen aus der Finanzierungstätigkeit						0,00	0,00	0,00
SU 36			Summe Auszahlungen aus der Finanzierungstätigkeit						0,00	0,00	0,00
SA4			Saldo (4) Geldfluss aus der Finanzierungstätigkeit (35 – 36)						0,00	0,00	0,00
SA5			Saldo (5) Geldfluss aus der voranschlagswirksamen Gebarung (Saldo 3 + Saldo 4)						-600,00	-600,00	-5 905,72
363 Altstadterhaltung und Ortsbildpflege											
363000 Blumenschmuckaktion											
Operative Gebarung											
SU 21 / 31			Summe Erträge / Einzahlungen operative Gebarung			0,00	0,00	0,00	0,00	0,00	0,00
1/363000-720000			Kostenersätze Wihof	2225	3225	24	300,00	300,00		300,00	300,00
1/363000-728000			Entgelte für sonstige Leistungen	2225	3225	24	3 000,00	4 000,00	4 185,50	3 000,00	4 000,00
SU 22 / 32			Summe Aufwendungen / Auszahlungen operative Gebarung			3 300,00	4 300,00	4 185,50	3 300,00	4 300,00	4 163,50
SA 0 / SA 1			(0) Nettoergebnis (21 - 22) / (1) Geldfluss operative Gebarung (31 – 32)			-3 300,00	-4 300,00	-4 185,50	-3 300,00	-4 300,00	-4 163,50

	MVAG	VC QU	Ergebnisvoranschlag			Finanzierungsvoranschlag					
			EH	FH	VA 2024	VA 2023	RA 2022	VA 2024	VA 2023	RA 2022	
SA01			Saldo (01) Haushaltsrücklagen (230 - 240)			0,00	0,00	0,00	0,00	0,00	0,00
SA00			Saldo (00) Nettoergebnis nach Haushaltsrücklagen (Saldo 0 + Saldo 01)			-3 300,00	-4 300,00	-4 185,50			
Investive Gebarung											
SU 33			Summe Einzahlungen investive Gebarung						0,00	0,00	0,00
SU 34			Summe Auszahlungen investive Gebarung						0,00	0,00	0,00
SA2			Saldo (2) Geldfluss aus der Investiven Gebarung (33 – 34)						0,00	0,00	0,00
SA3			Saldo (3) Nettofinanzierungssaldo (Saldo 1 + Saldo 2)						-3 300,00	-4 300,00	-4 163,50
Finanzierungstätigkeit											
SU 35			Summe Einzahlungen aus der Finanzierungstätigkeit						0,00	0,00	0,00
SU 36			Summe Auszahlungen aus der Finanzierungstätigkeit						0,00	0,00	0,00
SA4			Saldo (4) Geldfluss aus der Finanzierungstätigkeit (35 – 36)						0,00	0,00	0,00
SA5			Saldo (5) Geldfluss aus der voranschlagswirksamen Gebarung (Saldo 3 + Saldo 4)						-3 300,00	-4 300,00	-4 163,50
369			Sonstige Einrichtungen und Maßnahmen								
369000			Brauchtum (Fasching)								
Operative Gebarung											
SU 21 / 31			Summe Erträge / Einzahlungen operative Gebarung			0,00	0,00	0,00	0,00	0,00	0,00
1/369000-457000			2221	3221	23	2 300,00	2 000,00		2 300,00	2 000,00	
1/369000-720000			2225	3225	24	4 400,00	4 500,00		4 400,00	4 500,00	
1/369000-728000			2225	3225	24	6 000,00	7 500,00		6 000,00	7 500,00	
SU 22 / 32			Summe Aufwendungen / Auszahlungen operative Gebarung			12 700,00	14 000,00	0,00	12 700,00	14 000,00	0,00
SA 0 / SA 1			(0) Nettoergebnis (21 - 22) / (1) Geldfluss operative Gebarung (31 – 32)			-12 700,00	-14 000,00	0,00	-12 700,00	-14 000,00	0,00
SA01			Saldo (01) Haushaltsrücklagen (230 - 240)			0,00	0,00	0,00	0,00	0,00	0,00
SA00			Saldo (00) Nettoergebnis nach Haushaltsrücklagen (Saldo 0 + Saldo 01)			-12 700,00	-14 000,00	0,00			
Investive Gebarung											
SU 33			Summe Einzahlungen investive Gebarung						0,00	0,00	0,00
SU 34			Summe Auszahlungen investive Gebarung						0,00	0,00	0,00
SA2			Saldo (2) Geldfluss aus der Investiven Gebarung (33 – 34)						0,00	0,00	0,00
SA3			Saldo (3) Nettofinanzierungssaldo (Saldo 1 + Saldo 2)						-12 700,00	-14 000,00	0,00
Finanzierungstätigkeit											
SU 35			Summe Einzahlungen aus der Finanzierungstätigkeit						0,00	0,00	0,00
SU 36			Summe Auszahlungen aus der Finanzierungstätigkeit						0,00	0,00	0,00
SA4			Saldo (4) Geldfluss aus der Finanzierungstätigkeit (35 – 36)						0,00	0,00	0,00
SA5			Saldo (5) Geldfluss aus der voranschlagswirksamen Gebarung (Saldo 3 + Saldo 4)						-12 700,00	-14 000,00	0,00

		MVAG VC QU			Ergebnisvoranschlag			Finanzierungsvoranschlag		
		EH	FH		VA 2024	VA 2023	RA 2022	VA 2024	VA 2023	RA 2022
38	Sonstige Kulturpflege									
381	Maßnahmen der Kulturpflege									
381000	Maßnahmen der Kulturpflege									
	Operative Gebarung									
2/381000+861000	Landesbeihilfe Kulturveranstaltungen	2121	3121	15	3 000,00	3 000,00	3 000,00	3 000,00	3 000,00	3 000,00
SU 21 / 31	Summe Erträge / Einzahlungen operative Gebarung				3 000,00	3 000,00	3 000,00	3 000,00	3 000,00	3 000,00
1/381000-728000	Beitrag Kulturplattform kulturERleben	2225	3225	24	5 500,00	5 500,00	10 000,00	5 500,00	5 500,00	10 000,00
1/381000-728100	diverse Aktivitäten	2225	3225	24	100,00	100,00	2,45	100,00	100,00	2,45
SU 22 / 32	Summe Aufwendungen / Auszahlungen operative Gebarung				5 600,00	5 600,00	10 002,45	5 600,00	5 600,00	10 002,45
SA 0 / SA 1	(0) Nettoergebnis (21 - 22) / (1) Geldfluss operative Gebarung (31 - 32)				-2 600,00	-2 600,00	-7 002,45	-2 600,00	-2 600,00	-7 002,45
SA01	Saldo (01) Haushaltsrücklagen (230 - 240)				0,00	0,00	0,00	0,00	0,00	0,00
SA00	Saldo (00) Nettoergebnis nach Haushaltsrücklagen (Saldo 0 + Saldo 01)				-2 600,00	-2 600,00	-7 002,45			
	Investive Gebarung									
SU 33	Summe Einzahlungen investive Gebarung							0,00	0,00	0,00
SU 34	Summe Auszahlungen investive Gebarung							0,00	0,00	0,00
SA2	Saldo (2) Geldfluss aus der Investiven Gebarung (33 - 34)							0,00	0,00	0,00
SA3	Saldo (3) Nettofinanzierungssaldo (Saldo 1 + Saldo 2)							-2 600,00	-2 600,00	-7 002,45
	Finanzierungstätigkeit									
SU 35	Summe Einzahlungen aus der Finanzierungstätigkeit							0,00	0,00	0,00
SU 36	Summe Auszahlungen aus der Finanzierungstätigkeit							0,00	0,00	0,00
SA4	Saldo (4) Geldfluss aus der Finanzierungstätigkeit (35 - 36)							0,00	0,00	0,00
SA5	Saldo (5) Geldfluss aus der voranschlagswirksamen Gebarung (Saldo 3 + Saldo 4)							-2 600,00	-2 600,00	-7 002,45
39	Kultus									
390	Kirchliche Angelegenheiten									
390000	Kirchliche Angelegenheiten									
	Operative Gebarung									
SU 21 / 31	Summe Erträge / Einzahlungen operative Gebarung				0,00	0,00	0,00	0,00	0,00	0,00
1/390000-720000	Kostensätze Wihof	2225	3225	24	1 000,00	1 000,00	678,84	1 000,00	1 000,00	678,84
1/390000-728000	Entgelte für sonstige Leistungen	2225	3225	24			1 897,25			1 897,25
SU 22 / 32	Summe Aufwendungen / Auszahlungen operative Gebarung				1 000,00	1 000,00	2 576,09	1 000,00	1 000,00	2 576,09
SA 0 / SA 1	(0) Nettoergebnis (21 - 22) / (1) Geldfluss operative Gebarung (31 - 32)				-1 000,00	-1 000,00	-2 576,09	-1 000,00	-1 000,00	-2 576,09
SA01	Saldo (01) Haushaltsrücklagen (230 - 240)				0,00	0,00	0,00	0,00	0,00	0,00
SA00	Saldo (00) Nettoergebnis nach Haushaltsrücklagen (Saldo 0 + Saldo 01)				-1 000,00	-1 000,00	-2 576,09			
	Investive Gebarung									
SU 33	Summe Einzahlungen investive Gebarung							0,00	0,00	0,00

	MVAG	VC QU	Ergebnisvoranschlag			Finanzierungsvoranschlag			
			EH	FH	VA 2024	VA 2023	RA 2022	VA 2024	VA 2023
SU 34		Summe Auszahlungen investive Gebarung					0,00	0,00	0,00
SA2		Saldo (2) Geldfluss aus der Investiven Gebarung (33 – 34)					0,00	0,00	0,00
SA3		Saldo (3) Nettofinanzierungssaldo (Saldo 1 + Saldo 2)					-1 000,00	-1 000,00	-2 576,09
Finanzierungstätigkeit									
SU 35		Summe Einzahlungen aus der Finanzierungstätigkeit					0,00	0,00	0,00
SU 36		Summe Auszahlungen aus der Finanzierungstätigkeit					0,00	0,00	0,00
SA4		Saldo (4) Geldfluss aus der Finanzierungstätigkeit (35 – 36)					0,00	0,00	0,00
SA5		Saldo (5) Geldfluss aus der voranschlagswirksamen Gebarung (Saldo 3 + Saldo 4)					-1 000,00	-1 000,00	-2 576,09

	MVAG	VC	QU	Ergebnisvoranschlag			Finanzierungsvoranschlag			
				EH	FH	VA 2024	VA 2023	RA 2022	VA 2024	VA 2023
4 Soziale Wohlfahrt und Wohnbauförderung										
41	Allgemeine öffentliche Wohlfahrt									
419	Sonstige Einrichtungen und Maßnahmen									
419000	Sonstige Einrichtungen und Maßnahmen									
Operative Gebarung										
SU 21 / 31	Summe Erträge / Einzahlungen operative Gebarung			0,00	0,00	0,00	0,00	0,00	0,00	
1/419000-751000	Wohnsitzgemeindebeitrag/SHG	2231	3231	26	93 600,00	88 000,00	85 591,89	93 600,00	88 000,00	85 591,89
1/419000-751100	Sozialhilfeumlage	2231	3231	26	1 395 900,00	1 269 000,00	1 165 905,47	1 395 900,00	1 269 000,00	1 165 905,47
SU 22 / 32	Summe Aufwendungen / Auszahlungen operative Gebarung			1 489 500,00	1 357 000,00	1 251 497,36	1 489 500,00	1 357 000,00	1 251 497,36	
SA 0 / SA 1	(0) Nettoergebnis (21 - 22) / (1) Geldfluss operative Gebarung (31 – 32)			-1 489 500,00	-1 357 000,00	-1 251 497,36	-1 489 500,00	-1 357 000,00	-1 251 497,36	
SA01	Saldo (01) Haushaltsrücklagen (230 - 240)			0,00	0,00	0,00	0,00	0,00	0,00	
SA00	Saldo (00) Nettoergebnis nach Haushaltsrücklagen (Saldo 0 + Saldo 01)			-1 489 500,00	-1 357 000,00	-1 251 497,36				
Investive Gebarung										
SU 33	Summe Einzahlungen investive Gebarung						0,00	0,00	0,00	
SU 34	Summe Auszahlungen investive Gebarung						0,00	0,00	0,00	
SA2	Saldo (2) Geldfluss aus der Investiven Gebarung (33 – 34)						0,00	0,00	0,00	
SA3	Saldo (3) Nettofinanzierungssaldo (Saldo 1 + Saldo 2)						-1 489 500,00	-1 357 000,00	-1 251 497,36	
Finanzierungstätigkeit										
SU 35	Summe Einzahlungen aus der Finanzierungstätigkeit						0,00	0,00	0,00	
SU 36	Summe Auszahlungen aus der Finanzierungstätigkeit						0,00	0,00	0,00	
SA4	Saldo (4) Geldfluss aus der Finanzierungstätigkeit (35 – 36)						0,00	0,00	0,00	
SA5	Saldo (5) Geldfluss aus der voranschlagswirksamen Gebarung (Saldo 3 + Saldo 4)						-1 489 500,00	-1 357 000,00	-1 251 497,36	
42	Freie Wohlfahrt									
420	Altenheime									
420000	Seniorenwohnheim/Betreutes Wohnen									
Operative Gebarung										
2/420000+860000	Vergütungen nach dem Epidemiegesetz	2121	3121	15			190,87			190,87
SU 21 / 31	Summe Erträge / Einzahlungen operative Gebarung			0,00	0,00	190,87	0,00	0,00	190,87	
1/420000-400000	Geringwertige Wirtschaftsgüter (GWG)	2221	3221	23	2 000,00	2 000,00	2 798,40	2 000,00	2 000,00	2 798,40
1/420000-456000	Schreib-, Zeichen- und sonstige Büromittel	2221	3221	23	100,00	100,00	100,98	100,00	100,00	100,98
1/420000-459000	Sonstige Verbrauchsgüter (Beschäftigungsmaterial)	2221	3221	23	300,00	100,00		300,00	100,00	
1/420000-510000	Bezüge VB Angestellte	2211	3211	20	5 300,00	6 300,00	8 383,47	5 300,00	6 300,00	8 383,47
1/420000-580000	DGB-FA	2212	3212	20	200,00	300,00	324,02	200,00	300,00	324,02

		MVAG		VC QU	Ergebnisvoranschlag			Finanzierungsvoranschlag		
		EH	FH		VA 2024	VA 2023	RA 2022	VA 2024	VA 2023	RA 2022
1/420000-582100	DGB-SV und MV	2212	3212	20	1 100,00	1 400,00	1 780,05	1 100,00	1 400,00	1 780,05
1/420000-588000	Kommunalsteuer	2212	3212	20	200,00	200,00	249,31	200,00	200,00	249,31
1/420000-618000	Instandhaltung Betriebsausstattung	2224	3224	24	200,00	200,00	25,24	200,00	200,00	25,24
1/420000-680000	Planmäßige Abschreibung	2226			1 300,00	900,00	1 020,71			
1/420000-720000	Kostensätze Wihof	2225	3225	24	200,00	200,00	156,65	200,00	200,00	156,65
1/420000-723000	Repräsentationskosten	2225	3225	24	600,00	600,00	278,80	600,00	600,00	278,80
1/420000-724000	Reisegebühren	2225	3225	24	100,00			100,00		
1/420000-728000	Entgelte für sonstige Leistungen	2225	3225	24	2 600,00	6 000,00	1 147,00	2 600,00	6 000,00	1 147,00
SU 22 / 32	Summe Aufwendungen / Auszahlungen operative Gebarung				14 200,00	18 300,00	16 264,63	12 900,00	17 400,00	15 243,92
SA 0 / SA 1	(0) Nettoergebnis (21 - 22) / (1) Geldfluss operative Gebarung (31 - 32)				-14 200,00	-18 300,00	-16 073,76	-12 900,00	-17 400,00	-15 053,05
SA01	Saldo (01) Haushaltsrücklagen (230 - 240)				0,00	0,00	0,00	0,00	0,00	0,00
SA00	Saldo (00) Nettoergebnis nach Haushaltsrücklagen (Saldo 0 + Saldo 01)				-14 200,00	-18 300,00	-16 073,76			
Investive Gebarung										
SU 33	Summe Einzahlungen investive Gebarung							0,00	0,00	0,00
1/420000-042000	Ausstattung Gemeinschaftsräume		3415	2 41				2 000,00		1 444,00
SU 34	Summe Auszahlungen investive Gebarung							2 000,00	0,00	1 444,00
SA2	Saldo (2) Geldfluss aus der Investiven Gebarung (33 - 34)							-2 000,00	0,00	-1 444,00
SA3	Saldo (3) Nettofinanzierungssaldo (Saldo 1 + Saldo 2)							-14 900,00	-17 400,00	-16 497,05
Finanzierungstätigkeit										
SU 35	Summe Einzahlungen aus der Finanzierungstätigkeit							0,00	0,00	0,00
SU 36	Summe Auszahlungen aus der Finanzierungstätigkeit							0,00	0,00	0,00
SA4	Saldo (4) Geldfluss aus der Finanzierungstätigkeit (35 - 36)							0,00	0,00	0,00
SA5	Saldo (5) Geldfluss aus der voranschlagswirksamen Gebarung (Saldo 3 + Saldo 4)							-14 900,00	-17 400,00	-16 497,05
422	Tagesheimstätten									
422000	Tagesbetreuungszentrum									
Operative Gebarung										
2/422000+810000	Erträge aus Leistungen	2114	3114	13	200 000,00	140 000,00	144 323,60	200 000,00	140 000,00	143 140,45
2/422000+813000	Erträge aus der Auflösung von Investitionszuschüssen (Kapitaltransfers)	2127			2 500,00	2 300,00	2 307,24			
2/422000+829000	Sonstige Erträge (Geldspenden)	2116	3116	18	200,00	200,00	280,00	200,00	200,00	280,00
2/422000+860000	Vergütungen nach dem Epidemiegesetz	2121	3121	15			2 201,43			2 201,43
2/422000+862000	Beitrag Abgang - Wieselburg-Land	2121	3121	15	13 600,00	13 500,00		13 600,00	13 500,00	
SU 21 / 31	Summe Erträge / Einzahlungen operative Gebarung				216 300,00	156 000,00	149 112,27	213 800,00	153 700,00	145 621,88
1/422000-400000	Geringwertige Wirtschaftsgüter (GWG)	2221	3221	23	2 200,00	1 000,00	163,37	2 200,00	1 000,00	163,37
1/422000-400100	Dienstbekleidung	2221	3221	23	1 500,00			1 500,00		
1/422000-430000	Lebensmittel	2221	3221	23	13 700,00	12 100,00	9 880,07	13 700,00	12 100,00	9 797,94
1/422000-454000	Reinigungsmittel	2221	3221	23	400,00	300,00	107,26	400,00	300,00	105,36

		MVAG		VC QU	Ergebnisvoranschlag			Finanzierungsvoranschlag		
		EH	FH		VA 2024	VA 2023	RA 2022	VA 2024	VA 2023	RA 2022
1/422000-454100	Hygieneartikel	2221	3221	23	600,00	600,00	365,88	600,00	600,00	364,64
1/422000-456000	Büromaterial	2221	3221	23	200,00	200,00	110,38	200,00	200,00	105,40
1/422000-457000	Druckwerke	2221	3221	23	100,00		66,75	100,00		66,75
1/422000-458000	Hausapotheke	2221	3221	23	100,00	100,00		100,00	100,00	
1/422000-459000	Sonstige Verbrauchsgüter (Beschäftigungsmaterial)	2221	3221	23	300,00	300,00	111,16	300,00	300,00	111,16
1/422000-510000	Bezüge VB Angestellte	2211	3211	20	29 500,00	23 600,00	38 578,23	29 500,00	23 600,00	38 578,23
1/422000-511000	Bezüge VB Arbeiter	2211	3211	20	101 700,00	62 000,00	46 828,02	101 700,00	62 000,00	46 828,02
1/422000-565000	Mehrdienstleistungsentschädigung	2211	3211	20			418,24			418,24
1/422000-580000	DGB-FA	2212	3212	20	4 900,00	3 100,00	3 057,71	4 900,00	3 100,00	3 057,71
1/422000-582100	DGB-SV und MV	2212	3212	20	28 300,00	19 300,00	18 999,84	28 300,00	19 300,00	18 999,84
1/422000-588000	Kommunalsteuer	2212	3212	20	3 900,00	2 700,00	2 741,28	3 900,00	2 700,00	2 741,28
1/422000-590000	Freiwillige Sozialleistungen	2212	3212	20		200,00			200,00	
1/422000-592000	Dotierung von Rückstellungen für Jubiläumszuwendungen	2214			100,00	600,00	18,46			
1/422000-600000	Strom	2222	3222	24	1 700,00	1 700,00	774,63	1 700,00	1 700,00	774,63
1/422000-600100	Wärme	2222	3222	24	2 000,00	2 000,00	1 653,53	2 000,00	2 000,00	1 653,53
1/422000-614000	Gebäudeinstandhaltung	2224	3224	24	100,00	100,00	8,75	100,00	100,00	8,75
1/422000-618000	Instandhaltung der Einrichtung	2224	3224	24	400,00		30,17	400,00		30,17
1/422000-631000	Telefongebühren	2222	3222	24	200,00	200,00	174,57	200,00	200,00	174,57
1/422000-680000	Planmäßige Abschreibung	2226			4 500,00	4 300,00	4 298,80			
1/422000-700000	Mietezins	2223	3223	24	32 000,00	30 000,00	23 076,40	32 000,00	30 000,00	23 076,40
1/422000-720000	Kostenersätze Wihof	2225	3225	24	1 000,00	5 000,00	4 734,45	1 000,00	5 000,00	4 734,45
1/422000-720100	Kostenersätze Verwaltung	2225	3225	24	200,00		36,29	200,00		36,29
1/422000-724000	Reisegebühren	2225	3225	24	200,00	200,00		200,00	200,00	
1/422000-728000	Entgelte für sonstige Leistungen	2225	3225	24	1 000,00	500,00	213,07	1 000,00	500,00	213,07
1/422000-728100	Schulungskosten	2225	3225	24	600,00	2 000,00	2 254,09	600,00	2 000,00	2 254,09
1/422000-752000	Überschuss - Wieselburg-Land	2231	3231	26			3 807,26			3 807,26
SU 22 / 32	Summe Aufwendungen / Auszahlungen operative Gebarung				231 400,00	172 100,00	162 508,66	226 800,00	167 200,00	158 101,15
SA 0 / SA 1	(0) Nettoergebnis (21 - 22) / (1) Geldfluss operative Gebarung (31 - 32)				-15 100,00	-16 100,00	-13 396,39	-13 000,00	-13 500,00	-12 479,27
SA01	Saldo (01) Haushaltsrücklagen (230 - 240)				0,00	0,00	0,00	0,00	0,00	0,00
SA00	Saldo (00) Nettoergebnis nach Haushaltsrücklagen (Saldo 0 + Saldo 01)				-15 100,00	-16 100,00	-13 396,39			
Investive Gebarung										
2/422000+302000	Kostenbeitrag Wieselburg-Land (Einrichtung)		3331	33				700,00	2 800,00	
SU 33	Summe Einzahlungen investive Gebarung							700,00	2 800,00	0,00
1/422000-042000	Amts-, Betriebs- und Geschäftsausstattung		3415	2 41				1 300,00	5 600,00	
SU 34	Summe Auszahlungen investive Gebarung							1 300,00	5 600,00	0,00
SA2	Saldo (2) Geldfluss aus der Investiven Gebarung (33 - 34)							-600,00	-2 800,00	0,00

		MVAG VC QU			Ergebnisvoranschlag			Finanzierungsvoranschlag		
		EH	FH		VA 2024	VA 2023	RA 2022	VA 2024	VA 2023	RA 2022
SA3	Saldo (3) Nettofinanzierungssaldo (Saldo 1 + Saldo 2)							-13 600,00	-16 300,00	-12 479,27
Finanzierungstätigkeit										
SU 35	Summe Einzahlungen aus der Finanzierungstätigkeit							0,00	0,00	0,00
SU 36	Summe Auszahlungen aus der Finanzierungstätigkeit							0,00	0,00	0,00
SA4	Saldo (4) Geldfluss aus der Finanzierungstätigkeit (35 – 36)							0,00	0,00	0,00
SA5	Saldo (5) Geldfluss aus der voranschlagswirksamen Gebarung (Saldo 3 + Saldo 4)							-13 600,00	-16 300,00	-12 479,27
423	Essen auf Rädern									
423000	Essen auf Rädern									
Operative Gebarung										
2/423000+810000	Kostenbeitrag	2114	3114	13	57 900,00	56 100,00	50 150,59	57 900,00	56 100,00	48 871,89
2/423000+861000	Landesförderung	2121	3121	15	7 500,00	8 500,00	7 278,96	7 500,00	8 500,00	7 278,96
SU 21 / 31	Summe Erträge / Einzahlungen operative Gebarung				65 400,00	64 600,00	57 429,55	65 400,00	64 600,00	56 150,85
1/423000-400000	Geschirrankauf	2221	3221	23	2 500,00	3 000,00	1 602,96	2 500,00	3 000,00	1 602,96
1/423000-720000	Kostensätze Wihof	2225	3225	24			121,84			121,84
1/423000-728000	Kosten der Aktion	2225	3225	24	95 000,00	95 000,00	86 582,32	95 000,00	95 000,00	85 413,91
1/423000-728100	Reisegebühren	2225	3225	24	12 500,00	13 500,00	13 031,07	12 500,00	13 500,00	13 031,07
SU 22 / 32	Summe Aufwendungen / Auszahlungen operative Gebarung				110 000,00	111 500,00	101 338,19	110 000,00	111 500,00	100 169,78
SA 0 / SA 1	(0) Nettoergebnis (21 - 22) / (1) Geldfluss operative Gebarung (31 – 32)				-44 600,00	-46 900,00	-43 908,64	-44 600,00	-46 900,00	-44 018,93
SA01	Saldo (01) Haushaltsrücklagen (230 - 240)				0,00	0,00	0,00	0,00	0,00	0,00
SA00	Saldo (00) Nettoergebnis nach Haushaltsrücklagen (Saldo 0 + Saldo 01)				-44 600,00	-46 900,00	-43 908,64			
Investive Gebarung										
SU 33	Summe Einzahlungen investive Gebarung							0,00	0,00	0,00
SU 34	Summe Auszahlungen investive Gebarung							0,00	0,00	0,00
SA2	Saldo (2) Geldfluss aus der Investiven Gebarung (33 – 34)							0,00	0,00	0,00
SA3	Saldo (3) Nettofinanzierungssaldo (Saldo 1 + Saldo 2)							-44 600,00	-46 900,00	-44 018,93
Finanzierungstätigkeit										
SU 35	Summe Einzahlungen aus der Finanzierungstätigkeit							0,00	0,00	0,00
SU 36	Summe Auszahlungen aus der Finanzierungstätigkeit							0,00	0,00	0,00
SA4	Saldo (4) Geldfluss aus der Finanzierungstätigkeit (35 – 36)							0,00	0,00	0,00
SA5	Saldo (5) Geldfluss aus der voranschlagswirksamen Gebarung (Saldo 3 + Saldo 4)							-44 600,00	-46 900,00	-44 018,93
424	Heimhilfe									
424000	Community Nurse									
Operative Gebarung										
2/424000+860000	Förderung BM für Soziales, Gesundheit, Pflege	2121	3121	15	77 200,00	77 200,00	77 235,00	77 200,00	77 200,00	77 235,00
SU 21 / 31	Summe Erträge / Einzahlungen operative Gebarung				77 200,00	77 200,00	77 235,00	77 200,00	77 200,00	77 235,00

		MVAG		VC QU	Ergebnisvoranschlag			Finanzierungsvoranschlag		
		EH	FH		VA 2024	VA 2023	RA 2022	VA 2024	VA 2023	RA 2022
1/424000-400000	Geringwertige Wirtschaftsgüter (GWG)	2221	3221	23	600,00	1 100,00	216,04	600,00	1 100,00	216,04
1/424000-400100	Dienstbekleidung	2221	3221	23	200,00		297,70	200,00		297,70
1/424000-452000	Treibstoffe (Strom)	2221	3221	23	100,00	100,00		100,00	100,00	
1/424000-456000	Büromaterial	2221	3221	23	500,00	500,00	253,89	500,00	500,00	253,89
1/424000-457000	Druckwerke	2221	3221	23	300,00	600,00	1 246,38	300,00	600,00	1 049,40
1/424000-459000	Sonstige Verbrauchsgüter	2221	3221	23	100,00	100,00	6,17	100,00	100,00	6,17
1/424000-510000	Bezüge VB Angestellte	2211	3211	20	60 000,00	53 100,00	28 716,67	60 000,00	53 100,00	28 716,67
1/424000-580000	DGB-FA	2212	3212	20	2 200,00	2 100,00	1 116,25	2 200,00	2 100,00	1 116,25
1/424000-582100	DGB-SV und MV	2212	3212	20	13 000,00	11 500,00	6 135,62	13 000,00	11 500,00	6 135,62
1/424000-588000	Kommunalsteuer	2212	3212	20	1 800,00	1 600,00	858,73	1 800,00	1 600,00	858,73
1/424000-592000	Dotierung von Rückstellungen für Jubiläumswendungen	2214			1 200,00		399,56			
1/424000-617000	Instandhaltung von Fahrzeugen	2224	3224	24	500,00	1 500,00		500,00	1 500,00	
1/424000-630000	Portogebühren	2222	3222	24	100,00	400,00	293,40	100,00	400,00	293,40
1/424000-631000	Telefongebühren	2222	3222	24	400,00	400,00	272,74	400,00	400,00	272,74
1/424000-670000	Versicherungen	2222	3222	24	1 300,00	1 500,00		1 300,00	1 500,00	
1/424000-680000	Planmäßige Abschreibung	2226			700,00	700,00	1 240,28			
1/424000-700000	Mietzins	2223	3223	24	1 700,00	1 700,00	807,90	1 700,00	1 700,00	807,90
1/424000-705000	Operating Leasing Fahrzeug	2223	3223	24	4 600,00	4 800,00		4 600,00	4 800,00	
1/424000-710000	Öffentliche Abgaben	2225	3225	24			186,45			186,45
1/424000-728000	Entgelte für sonstige Leistungen	2225	3225	24	2 000,00	4 000,00	953,02	2 000,00	4 000,00	953,02
1/424000-728100	Vertragsgebühr Leasing	2225	3225	24		200,00	183,29		200,00	183,29
SU 22 / 32	Summe Aufwendungen / Auszahlungen operative Gebarung				91 300,00	85 900,00	43 184,09	89 400,00	85 200,00	41 347,27
SA 0 / SA 1	(0) Nettoergebnis (21 - 22) / (1) Geldfluss operative Gebarung (31 – 32)				-14 100,00	-8 700,00	34 050,91	-12 200,00	-8 000,00	35 887,73
SA01	Saldo (01) Haushaltsrücklagen (230 - 240)				0,00	0,00	0,00	0,00	0,00	0,00
SA00	Saldo (00) Nettoergebnis nach Haushaltsrücklagen (Saldo 0 + Saldo 01)				-14 100,00	-8 700,00	34 050,91			
Investive Gebarung										
SU 33	Summe Einzahlungen investive Gebarung							0,00	0,00	0,00
1/424000-042000	Amts-, Betriebs- und Geschäftsausstattung		3415	2 41						4 217,52
1/424000-070000	Lizenzen		3411	2 42						518,00
SU 34	Summe Auszahlungen investive Gebarung							0,00	0,00	4 735,52
SA2	Saldo (2) Geldfluss aus der Investiven Gebarung (33 – 34)							0,00	0,00	-4 735,52
SA3	Saldo (3) Nettofinanzierungssaldo (Saldo 1 + Saldo 2)							-12 200,00	-8 000,00	31 152,21
Finanzierungstätigkeit										
SU 35	Summe Einzahlungen aus der Finanzierungstätigkeit							0,00	0,00	0,00
SU 36	Summe Auszahlungen aus der Finanzierungstätigkeit							0,00	0,00	0,00
SA4	Saldo (4) Geldfluss aus der Finanzierungstätigkeit (35 – 36)							0,00	0,00	0,00

		MVAG VC QU			Ergebnisvoranschlag			Finanzierungsvoranschlag		
		EH	FH		VA 2024	VA 2023	RA 2022	VA 2024	VA 2023	RA 2022
SA5	Saldo (5) Geldfluss aus der voranschlagswirksamen Gebarung (Saldo 3 + Saldo 4)							-12 200,00	-8 000,00	31 152,21
426	Flüchtlingshilfe									
426000	Flüchtlingshilfe									
Operative Gebarung										
2/426000+862000	Kostenersatz Nachbargemeinden	2121	3121	15			4 602,41			4 602,41
SU 21 / 31	Summe Erträge / Einzahlungen operative Gebarung				0,00	0,00	4 602,41	0,00	0,00	4 602,41
1/426000-700000	Miete HDZ	2223	3223	24		2 700,00	960,00		2 700,00	960,00
1/426000-720000	Kostenersätze Wihof	2225	3225	24			2 819,78			2 819,78
1/426000-728000	Entgelte für sonstige Leistungen	2225	3225	24			12 418,18			11 858,18
1/426000-757000	Ukrainehilfe	2234	3234	27			10 150,00			10 150,00
SU 22 / 32	Summe Aufwendungen / Auszahlungen operative Gebarung				0,00	2 700,00	26 347,96	0,00	2 700,00	25 787,96
SA 0 / SA 1	(0) Nettoergebnis (21 - 22) / (1) Geldfluss operative Gebarung (31 – 32)				0,00	-2 700,00	-21 745,55	0,00	-2 700,00	-21 185,55
SA01	Saldo (01) Haushaltsrücklagen (230 - 240)				0,00	0,00	0,00	0,00	0,00	0,00
SA00	Saldo (00) Nettoergebnis nach Haushaltsrücklagen (Saldo 0 + Saldo 01)				0,00	-2 700,00	-21 745,55			
Investive Gebarung										
SU 33	Summe Einzahlungen investive Gebarung							0,00	0,00	0,00
SU 34	Summe Auszahlungen investive Gebarung							0,00	0,00	0,00
SA2	Saldo (2) Geldfluss aus der Investiven Gebarung (33 – 34)							0,00	0,00	0,00
SA3	Saldo (3) Nettofinanzierungssaldo (Saldo 1 + Saldo 2)							0,00	-2 700,00	-21 185,55
Finanzierungstätigkeit										
SU 35	Summe Einzahlungen aus der Finanzierungstätigkeit							0,00	0,00	0,00
SU 36	Summe Auszahlungen aus der Finanzierungstätigkeit							0,00	0,00	0,00
SA4	Saldo (4) Geldfluss aus der Finanzierungstätigkeit (35 – 36)							0,00	0,00	0,00
SA5	Saldo (5) Geldfluss aus der voranschlagswirksamen Gebarung (Saldo 3 + Saldo 4)							0,00	-2 700,00	-21 185,55
429	Sonstige Einrichtungen und Maßnahmen									
429000	Sonstige Einrichtungen und Maßnahmen (Senioren)									
Operative Gebarung										
2/429000+828000	Rückersätze von Aufwendungen (Mittel d. täglichen Bedarfs)	2116	3116	18		3 000,00	3 321,37		3 000,00	3 321,37
SU 21 / 31	Summe Erträge / Einzahlungen operative Gebarung				0,00	3 000,00	3 321,37	0,00	3 000,00	3 321,37
1/429000-430000	Bewirtung (Pensionistenfeier)	2221	3221	23	4 000,00	4 000,00		4 000,00	4 000,00	
1/429000-430100	Mittel des täglichen Bedarfs (Lebensmittelzustellung)	2221	3221	23		3 000,00	3 722,64		3 000,00	3 321,37
1/429000-452000	Treibstoffe (Strom)	2221	3221	23	2 000,00	4 500,00	1 200,00	2 000,00	4 500,00	1 200,00
1/429000-454000	Reinigungsmittel (Gwölberl)	2221	3221	23	100,00	100,00	3,95	100,00	100,00	3,95
1/429000-454100	Hygieneartikel	2221	3221	23			29,85			29,85

		MVAG VC QU			Ergebnisvoranschlag			Finanzierungsvoranschlag		
		EH	FH		VA 2024	VA 2023	RA 2022	VA 2024	VA 2023	RA 2022
1/429000-457000	Druckwerke	2221	3221	23	800,00	700,00	691,62	800,00	700,00	691,62
1/429000-459000	Sonstige Verbrauchsgüter	2221	3221	23	100,00	100,00		100,00	100,00	
1/429000-600000	Strom (Gwölberl)	2222	3222	24	300,00	300,00	187,93	300,00	300,00	187,93
1/429000-600100	Gas (Gwölberl)	2222	3222	24	1 100,00	1 100,00	1 070,39	1 100,00	1 100,00	1 070,39
1/429000-617000	Instandhaltung von Fahrzeugen	2224	3224	24	1 500,00	1 500,00	2 418,38	1 500,00	1 500,00	2 418,38
1/429000-631000	Telefongebühren	2222	3222	24	200,00	200,00	197,07	200,00	200,00	197,07
1/429000-670000	Versicherungen	2222	3222	24	5 700,00	5 100,00	4 829,63	5 700,00	5 100,00	4 829,63
1/429000-700000	Mietzins (Gwölberl)	2223	3223	24	1 000,00	1 000,00	973,68	1 000,00	1 000,00	973,68
1/429000-705000	Operating Leasing Niederflurbus	2223	3223	24	34 700,00	34 500,00	34 008,24	34 700,00	34 500,00	34 008,24
1/429000-720000	Kostensätze Wihof	2225	3225	24	1 500,00	1 500,00	1 496,92	1 500,00	1 500,00	1 496,92
1/429000-720100	Kostensätze Verwaltung	2225	3225	24	300,00	1 500,00	1 491,55	300,00	1 500,00	1 491,55
1/429000-728100	Seniorenausflug	2225	3225	24	10 000,00	10 000,00	6 057,65	10 000,00	10 000,00	6 057,65
1/429000-729000	Sonstige Ausgaben (Pensionistenfeier)	2225	3225	24	8 700,00	8 700,00	19 866,43	8 700,00	8 700,00	19 816,69
SU 22 / 32	Summe Aufwendungen / Auszahlungen operative Gebarung				72 000,00	77 800,00	78 245,93	72 000,00	77 800,00	77 794,92
SA 0 / SA 1	(0) Nettoergebnis (21 - 22) / (1) Geldfluss operative Gebarung (31 - 32)				-72 000,00	-74 800,00	-74 924,56	-72 000,00	-74 800,00	-74 473,55
SA01	Saldo (01) Haushaltsrücklagen (230 - 240)				0,00	0,00	0,00	0,00	0,00	0,00
SA00	Saldo (00) Nettoergebnis nach Haushaltsrücklagen (Saldo 0 + Saldo 01)				-72 000,00	-74 800,00	-74 924,56			
Investive Gebarung										
SU 33	Summe Einzahlungen investive Gebarung							0,00	0,00	0,00
SU 34	Summe Auszahlungen investive Gebarung							0,00	0,00	0,00
SA2	Saldo (2) Geldfluss aus der Investiven Gebarung (33 - 34)							0,00	0,00	0,00
SA3	Saldo (3) Nettofinanzierungssaldo (Saldo 1 + Saldo 2)							-72 000,00	-74 800,00	-74 473,55
Finanzierungstätigkeit										
SU 35	Summe Einzahlungen aus der Finanzierungstätigkeit							0,00	0,00	0,00
SU 36	Summe Auszahlungen aus der Finanzierungstätigkeit							0,00	0,00	0,00
SA4	Saldo (4) Geldfluss aus der Finanzierungstätigkeit (35 - 36)							0,00	0,00	0,00
SA5	Saldo (5) Geldfluss aus der voranschlagswirksamen Gebarung (Saldo 3 + Saldo 4)							-72 000,00	-74 800,00	-74 473,55
429100	Unterstützung von Bedürftigen									
Operative Gebarung										
SU 21 / 31	Summe Erträge / Einzahlungen operative Gebarung				0,00	0,00	0,00	0,00	0,00	0,00
1/429100-768000	Unschuldig in Not	2234	3234	27	4 000,00	4 000,00	3 020,00	4 000,00	4 000,00	3 020,00
1/429100-768100	Heizkostenzuschuss	2234	3234	27	52 500,00	52 500,00	27 180,00	52 500,00	52 500,00	27 180,00
1/429100-768200	Weihnachtsspendungen	2234	3234	27	8 000,00	8 000,00	8 000,00	8 000,00	8 000,00	8 000,00
SU 22 / 32	Summe Aufwendungen / Auszahlungen operative Gebarung				64 500,00	64 500,00	38 200,00	64 500,00	64 500,00	38 200,00
SA 0 / SA 1	(0) Nettoergebnis (21 - 22) / (1) Geldfluss operative Gebarung (31 - 32)				-64 500,00	-64 500,00	-38 200,00	-64 500,00	-64 500,00	-38 200,00
SA01	Saldo (01) Haushaltsrücklagen (230 - 240)				0,00	0,00	0,00	0,00	0,00	0,00
SA00	Saldo (00) Nettoergebnis nach Haushaltsrücklagen (Saldo 0 + Saldo 01)				-64 500,00	-64 500,00	-38 200,00			

	MVAG	VC QU	Ergebnisvoranschlag			Finanzierungsvoranschlag				
			EH	FH	VA 2024	VA 2023	RA 2022	VA 2024	VA 2023	RA 2022
Investive Gebarung										
SU 33			Summe Einzahlungen investive Gebarung					0,00	0,00	0,00
SU 34			Summe Auszahlungen investive Gebarung					0,00	0,00	0,00
SA2			Saldo (2) Geldfluss aus der Investiven Gebarung (33 – 34)					0,00	0,00	0,00
SA3			Saldo (3) Nettofinanzierungssaldo (Saldo 1 + Saldo 2)					-64 500,00	-64 500,00	-38 200,00
Finanzierungstätigkeit										
SU 35			Summe Einzahlungen aus der Finanzierungstätigkeit					0,00	0,00	0,00
SU 36			Summe Auszahlungen aus der Finanzierungstätigkeit					0,00	0,00	0,00
SA4			Saldo (4) Geldfluss aus der Finanzierungstätigkeit (35 – 36)					0,00	0,00	0,00
SA5			Saldo (5) Geldfluss aus der voranschlagswirksamen Gebarung (Saldo 3 + Saldo 4)					-64 500,00	-64 500,00	-38 200,00
429200			Ehrenamtsbörse							
Operative Gebarung										
SU 21 / 31			Summe Erträge / Einzahlungen operative Gebarung			0,00	0,00	0,00	0,00	0,00
1/429200-728000			Entgelte für sonstige Leistungen	2225 3225	24	500,00	2 000,00		500,00	2 000,00
SU 22 / 32			Summe Aufwendungen / Auszahlungen operative Gebarung			500,00	2 000,00	0,00	500,00	2 000,00
SA 0 / SA 1			(0) Nettoergebnis (21 - 22) / (1) Geldfluss operative Gebarung (31 – 32)			-500,00	-2 000,00	0,00	-500,00	-2 000,00
SA01			Saldo (01) Haushaltsrücklagen (230 - 240)			0,00	0,00	0,00	0,00	0,00
SA00			Saldo (00) Nettoergebnis nach Haushaltsrücklagen (Saldo 0 + Saldo 01)			-500,00	-2 000,00	0,00		
Investive Gebarung										
SU 33			Summe Einzahlungen investive Gebarung					0,00	0,00	0,00
SU 34			Summe Auszahlungen investive Gebarung					0,00	0,00	0,00
SA2			Saldo (2) Geldfluss aus der Investiven Gebarung (33 – 34)					0,00	0,00	0,00
SA3			Saldo (3) Nettofinanzierungssaldo (Saldo 1 + Saldo 2)					-500,00	-2 000,00	0,00
Finanzierungstätigkeit										
SU 35			Summe Einzahlungen aus der Finanzierungstätigkeit					0,00	0,00	0,00
SU 36			Summe Auszahlungen aus der Finanzierungstätigkeit					0,00	0,00	0,00
SA4			Saldo (4) Geldfluss aus der Finanzierungstätigkeit (35 – 36)					0,00	0,00	0,00
SA5			Saldo (5) Geldfluss aus der voranschlagswirksamen Gebarung (Saldo 3 + Saldo 4)					-500,00	-2 000,00	0,00
43			Jugendwohlfahrt							
439			Sonstige Einrichtungen und Maßnahmen							
439000			Sonstige Einrichtungen und Maßnahmen (Jugend)							
Operative Gebarung										
2/439000+810000			Benützung Disco-Nachtbus	2114 3114	13	2 000,00	2 000,00	1 054,00	2 000,00	2 000,00
2/439000+828000			Rückersätze von Aufwendungen (Disco-Nachtbus)	2116 3116	18			94,80		94,80

		MVAG		VC QU	Ergebnisvoranschlag			Finanzierungsvoranschlag		
		EH	FH		VA 2024	VA 2023	RA 2022	VA 2024	VA 2023	RA 2022
2/439000+829000	Spielefest	2116	3116	18	300,00	300,00	300,00	300,00	300,00	300,00
2/439000+861000	Förderung Land NÖ Disco-Nachtbus	2121	3121	15	26 400,00	22 800,00	10 738,00	26 400,00	22 800,00	10 738,00
2/439000+862000	Gemeindebeiträge Disco-Nachtbus	2121	3121	15	49 200,00	53 500,00	42 291,78	49 200,00	53 500,00	42 291,78
SU 21 / 31	Summe Erträge / Einzahlungen operative Gebarung				77 900,00	78 600,00	54 478,58	77 900,00	78 600,00	54 478,58
1/439000-620000	Disco-Nachtbus	2222	3222	24	90 000,00	91 200,00	49 395,60	90 000,00	91 200,00	49 395,60
1/439000-720000	Kostensätze Wihof (Spielefest)	2225	3225	24	1 500,00	1 500,00	1 383,78	1 500,00	1 500,00	1 383,78
1/439000-720100	Kostensätze Wihof (Ferienspiele)	2225	3225	24	200,00			200,00		
1/439000-728200	Spielefest	2225	3225	24	3 600,00	4 000,00	3 511,42	3 600,00	4 000,00	3 511,42
1/439000-728400	Ferienspiel	2225	3225	24	1 000,00		744,80	1 000,00		744,80
1/439000-728500	Jugendprojekte (Tauschmarkt,...)	2225	3225	24	2 000,00	2 000,00	1 663,98	2 000,00	2 000,00	1 663,98
1/439000-751000	Jugendwohlfahrts-Umlage	2231	3231	26	266 200,00	242 000,00	222 461,27	266 200,00	242 000,00	222 461,27
1/439000-752000	Abrechnung Beiträge Gemeinden Disco-Nachtbus	2231	3231	26		16 100,00			16 100,00	
1/439000-768000	Förderung der Fahrsicherheit	2234	3234	27	200,00	200,00	30,00	200,00	200,00	30,00
1/439000-768100	Kostensatz Tagesmütter	2234	3234	27	5 000,00	5 500,00	4 440,00	5 000,00	5 500,00	4 440,00
SU 22 / 32	Summe Aufwendungen / Auszahlungen operative Gebarung				369 700,00	362 500,00	283 630,85	369 700,00	362 500,00	283 630,85
SA 0 / SA 1	(0) Nettoergebnis (21 - 22) / (1) Geldfluss operative Gebarung (31 - 32)				-291 800,00	-283 900,00	-229 152,27	-291 800,00	-283 900,00	-229 152,27
SA01	Saldo (01) Haushaltsrücklagen (230 - 240)				0,00	0,00	0,00	0,00	0,00	0,00
SA00	Saldo (00) Nettoergebnis nach Haushaltsrücklagen (Saldo 0 + Saldo 01)				-291 800,00	-283 900,00	-229 152,27			
Investive Gebarung										
SU 33	Summe Einzahlungen investive Gebarung							0,00	0,00	0,00
SU 34	Summe Auszahlungen investive Gebarung							0,00	0,00	0,00
SA2	Saldo (2) Geldfluss aus der Investiven Gebarung (33 - 34)							0,00	0,00	0,00
SA3	Saldo (3) Nettofinanzierungssaldo (Saldo 1 + Saldo 2)							-291 800,00	-283 900,00	-229 152,27
Finanzierungstätigkeit										
SU 35	Summe Einzahlungen aus der Finanzierungstätigkeit							0,00	0,00	0,00
SU 36	Summe Auszahlungen aus der Finanzierungstätigkeit							0,00	0,00	0,00
SA4	Saldo (4) Geldfluss aus der Finanzierungstätigkeit (35 - 36)							0,00	0,00	0,00
SA5	Saldo (5) Geldfluss aus der voranschlagswirksamen Gebarung (Saldo 3 + Saldo 4)							-291 800,00	-283 900,00	-229 152,27
46	Familienpolitische Maßnahmen									
469	Sonstige Maßnahmen									
469000	Geburtenzuwendungen									
Operative Gebarung										
SU 21 / 31	Summe Erträge / Einzahlungen operative Gebarung				0,00	0,00	0,00	0,00	0,00	0,00
1/469000-768000	Geldzuwendungen anlässlich Geburten	2234	3234	27	4 000,00	5 000,00	5 900,00	4 000,00	5 000,00	5 900,00
SU 22 / 32	Summe Aufwendungen / Auszahlungen operative Gebarung				4 000,00	5 000,00	5 900,00	4 000,00	5 000,00	5 900,00

	MVAG	VC QU	Ergebnisvoranschlag			Finanzierungsvoranschlag				
			EH	FH	VA 2024	VA 2023	RA 2022	VA 2024	VA 2023	RA 2022
SA 0 / SA 1	(0) Nettoergebnis (21 - 22) / (1) Geldfluss operative Gebarung (31 – 32)				-4 000,00	-5 000,00	-5 900,00	-4 000,00	-5 000,00	-5 900,00
SA01	Saldo (01) Haushaltsrücklagen (230 - 240)				0,00	0,00	0,00	0,00	0,00	0,00
SA00	Saldo (00) Nettoergebnis nach Haushaltsrücklagen (Saldo 0 + Saldo 01)				-4 000,00	-5 000,00	-5 900,00			
Investive Gebarung										
SU 33	Summe Einzahlungen investive Gebarung							0,00	0,00	0,00
SU 34	Summe Auszahlungen investive Gebarung							0,00	0,00	0,00
SA2	Saldo (2) Geldfluss aus der Investiven Gebarung (33 – 34)							0,00	0,00	0,00
SA3	Saldo (3) Nettofinanzierungssaldo (Saldo 1 + Saldo 2)							-4 000,00	-5 000,00	-5 900,00
Finanzierungstätigkeit										
SU 35	Summe Einzahlungen aus der Finanzierungstätigkeit							0,00	0,00	0,00
SU 36	Summe Auszahlungen aus der Finanzierungstätigkeit							0,00	0,00	0,00
SA4	Saldo (4) Geldfluss aus der Finanzierungstätigkeit (35 – 36)							0,00	0,00	0,00
SA5	Saldo (5) Geldfluss aus der voranschlagswirksamen Gebarung (Saldo 3 + Saldo 4)							-4 000,00	-5 000,00	-5 900,00
48	Wohnbauförderung									
489	Sonstige Maßnahmen									
489000	Wohnbauförderung (Gemeinde)									
Operative Gebarung										
2/489000+868000	Rückzahlung Wbf.Darlehen	2124 3124 16			500,00	500,00	141,76	500,00	500,00	141,76
SU 21 / 31	Summe Erträge / Einzahlungen operative Gebarung				500,00	500,00	141,76	500,00	500,00	141,76
1/489000-768000	Wohnbauförderungsmaßnahmen	2234 3234 27			4 000,00	4 000,00		4 000,00	4 000,00	
1/489000-768100	WBF-Maßnahmen (Stundung Aufschließung)	2234 3234 27			5 000,00	6 000,00		5 000,00	6 000,00	
SU 22 / 32	Summe Aufwendungen / Auszahlungen operative Gebarung				9 000,00	10 000,00	0,00	9 000,00	10 000,00	0,00
SA 0 / SA 1	(0) Nettoergebnis (21 - 22) / (1) Geldfluss operative Gebarung (31 – 32)				-8 500,00	-9 500,00	141,76	-8 500,00	-9 500,00	141,76
SA01	Saldo (01) Haushaltsrücklagen (230 - 240)				0,00	0,00	0,00	0,00	0,00	0,00
SA00	Saldo (00) Nettoergebnis nach Haushaltsrücklagen (Saldo 0 + Saldo 01)				-8 500,00	-9 500,00	141,76			
Investive Gebarung										
SU 33	Summe Einzahlungen investive Gebarung							0,00	0,00	0,00
SU 34	Summe Auszahlungen investive Gebarung							0,00	0,00	0,00
SA2	Saldo (2) Geldfluss aus der Investiven Gebarung (33 – 34)							0,00	0,00	0,00
SA3	Saldo (3) Nettofinanzierungssaldo (Saldo 1 + Saldo 2)							-8 500,00	-9 500,00	141,76
Finanzierungstätigkeit										
SU 35	Summe Einzahlungen aus der Finanzierungstätigkeit							0,00	0,00	0,00
SU 36	Summe Auszahlungen aus der Finanzierungstätigkeit							0,00	0,00	0,00
SA4	Saldo (4) Geldfluss aus der Finanzierungstätigkeit (35 – 36)							0,00	0,00	0,00

	MVAG		VC QU	Ergebnisvoranschlag			Finanzierungsvoranschlag		
	EH	FH		VA 2024	VA 2023	RA 2022	VA 2024	VA 2023	RA 2022
SA5	Saldo (5) Geldfluss aus der voranschlagswirksamen Gebarung (Saldo 3 + Saldo 4)						-8 500,00	-9 500,00	141,76

		MVAG VC QU			Ergebnisvoranschlag			Finanzierungsvoranschlag		
		EH	FH		VA 2024	VA 2023	RA 2022	VA 2024	VA 2023	RA 2022
5 Gesundheit										
51	Gesundheitsdienst									
510	Medizinische Bereichsversorgung									
510000	Medizinische Bereichsversorgung									
Operative Gebarung										
2/510000+816000	Kostenersatz Wochenenddienst	2114	3114	13	21 000,00	19 700,00	17 187,16	21 000,00	19 700,00	17 187,16
SU 21 / 31	Summe Erträge / Einzahlungen operative Gebarung				21 000,00	19 700,00	17 187,16	21 000,00	19 700,00	17 187,16
1/510000-728000	Ärzte- und Gesundheitspaket	2225	3225	24	106 800,00	254 800,00	251 535,25	106 800,00	254 800,00	250 655,25
1/510000-728200	Totenbeschauggebühr,...	2225	3225	24	2 000,00	2 000,00	1 330,00	2 000,00	2 000,00	1 210,00
1/510000-751000	Beitrag an Pensionsverband	2231	3231	26	18 800,00	17 600,00	15 423,18	18 800,00	17 600,00	15 423,18
SU 22 / 32	Summe Aufwendungen / Auszahlungen operative Gebarung				127 600,00	274 400,00	268 288,43	127 600,00	274 400,00	267 288,43
SA 0 / SA 1	(0) Nettoergebnis (21 - 22) / (1) Geldfluss operative Gebarung (31 - 32)				-106 600,00	-254 700,00	-251 101,27	-106 600,00	-254 700,00	-250 101,27
SA01	Saldo (01) Haushaltsrücklagen (230 - 240)				0,00	0,00	0,00	0,00	0,00	0,00
SA00	Saldo (00) Nettoergebnis nach Haushaltsrücklagen (Saldo 0 + Saldo 01)				-106 600,00	-254 700,00	-251 101,27			
Investive Gebarung										
SU 33	Summe Einzahlungen investive Gebarung							0,00	0,00	0,00
SU 34	Summe Auszahlungen investive Gebarung							0,00	0,00	0,00
SA2	Saldo (2) Geldfluss aus der Investiven Gebarung (33 - 34)							0,00	0,00	0,00
SA3	Saldo (3) Nettofinanzierungssaldo (Saldo 1 + Saldo 2)							-106 600,00	-254 700,00	-250 101,27
Finanzierungstätigkeit										
SU 35	Summe Einzahlungen aus der Finanzierungstätigkeit							0,00	0,00	0,00
SU 36	Summe Auszahlungen aus der Finanzierungstätigkeit							0,00	0,00	0,00
SA4	Saldo (4) Geldfluss aus der Finanzierungstätigkeit (35 - 36)							0,00	0,00	0,00
SA5	Saldo (5) Geldfluss aus der voranschlagswirksamen Gebarung (Saldo 3 + Saldo 4)							-106 600,00	-254 700,00	-250 101,27
512	Sonstige medizinische Beratung und Betreuung									
512000	Gesunde Gemeinde									
Operative Gebarung										
SU 21 / 31	Summe Erträge / Einzahlungen operative Gebarung				0,00	0,00	0,00	0,00	0,00	0,00
1/512000-729000	Sonstige Ausgaben div. Aktionen	2225	3225	24	3 500,00	3 500,00		3 500,00	3 500,00	
SU 22 / 32	Summe Aufwendungen / Auszahlungen operative Gebarung				3 500,00	3 500,00	0,00	3 500,00	3 500,00	0,00
SA 0 / SA 1	(0) Nettoergebnis (21 - 22) / (1) Geldfluss operative Gebarung (31 - 32)				-3 500,00	-3 500,00	0,00	-3 500,00	-3 500,00	0,00
SA01	Saldo (01) Haushaltsrücklagen (230 - 240)				0,00	0,00	0,00	0,00	0,00	0,00
SA00	Saldo (00) Nettoergebnis nach Haushaltsrücklagen (Saldo 0 + Saldo 01)				-3 500,00	-3 500,00	0,00			
Investive Gebarung										
SU 33	Summe Einzahlungen investive Gebarung							0,00	0,00	0,00

		MVAG VC QU			Ergebnisvoranschlag			Finanzierungsvoranschlag		
		EH	FH		VA 2024	VA 2023	RA 2022	VA 2024	VA 2023	RA 2022
SU 34	Summe Auszahlungen investive Gebarung							0,00	0,00	0,00
SA2	Saldo (2) Geldfluss aus der Investiven Gebarung (33 – 34)							0,00	0,00	0,00
SA3	Saldo (3) Nettofinanzierungssaldo (Saldo 1 + Saldo 2)							-3 500,00	-3 500,00	0,00
Finanzierungstätigkeit										
SU 35	Summe Einzahlungen aus der Finanzierungstätigkeit							0,00	0,00	0,00
SU 36	Summe Auszahlungen aus der Finanzierungstätigkeit							0,00	0,00	0,00
SA4	Saldo (4) Geldfluss aus der Finanzierungstätigkeit (35 – 36)							0,00	0,00	0,00
SA5	Saldo (5) Geldfluss aus der voranschlagswirksamen Gebarung (Saldo 3 + Saldo 4)							-3 500,00	-3 500,00	0,00
519	Sonstige Einrichtungen und Maßnahmen									
519000	Sonstige Einrichtungen und Maßnahmen									
Operative Gebarung										
SU 21 / 31	Summe Erträge / Einzahlungen operative Gebarung				0,00	0,00	0,00	0,00	0,00	0,00
1/519000-728000	Entgelte für sonstige Leistungen (Feuerbrand)	2225	3225	24	300,00	400,00	250,70	300,00	400,00	250,70
SU 22 / 32	Summe Aufwendungen / Auszahlungen operative Gebarung				300,00	400,00	250,70	300,00	400,00	250,70
SA 0 / SA 1	(0) Nettoergebnis (21 - 22) / (1) Geldfluss operative Gebarung (31 – 32)				-300,00	-400,00	-250,70	-300,00	-400,00	-250,70
SA01	Saldo (01) Haushaltsrücklagen (230 - 240)				0,00	0,00	0,00	0,00	0,00	0,00
SA00	Saldo (00) Nettoergebnis nach Haushaltsrücklagen (Saldo 0 + Saldo 01)				-300,00	-400,00	-250,70			
Investive Gebarung										
SU 33	Summe Einzahlungen investive Gebarung							0,00	0,00	0,00
SU 34	Summe Auszahlungen investive Gebarung							0,00	0,00	0,00
SA2	Saldo (2) Geldfluss aus der Investiven Gebarung (33 – 34)							0,00	0,00	0,00
SA3	Saldo (3) Nettofinanzierungssaldo (Saldo 1 + Saldo 2)							-300,00	-400,00	-250,70
Finanzierungstätigkeit										
SU 35	Summe Einzahlungen aus der Finanzierungstätigkeit							0,00	0,00	0,00
SU 36	Summe Auszahlungen aus der Finanzierungstätigkeit							0,00	0,00	0,00
SA4	Saldo (4) Geldfluss aus der Finanzierungstätigkeit (35 – 36)							0,00	0,00	0,00
SA5	Saldo (5) Geldfluss aus der voranschlagswirksamen Gebarung (Saldo 3 + Saldo 4)							-300,00	-400,00	-250,70
519100	Sonstige Einrichtungen und Maßnahmen									
Operative Gebarung										
2/519100+860000	Zweckzuschuss "kommunale Impfkampagne"	2121	3121	15			34 035,00			34 035,00
SU 21 / 31	Summe Erträge / Einzahlungen operative Gebarung				0,00	0,00	34 035,00	0,00	0,00	34 035,00
SU 22 / 32	Summe Aufwendungen / Auszahlungen operative Gebarung				0,00	0,00	0,00	0,00	0,00	0,00
SA 0 / SA 1	(0) Nettoergebnis (21 - 22) / (1) Geldfluss operative Gebarung (31 – 32)				0,00	0,00	34 035,00	0,00	0,00	34 035,00
SA01	Saldo (01) Haushaltsrücklagen (230 - 240)				0,00	0,00	0,00	0,00	0,00	0,00

		MVAG VC QU			Ergebnisvoranschlag			Finanzierungsvoranschlag		
		EH	FH		VA 2024	VA 2023	RA 2022	VA 2024	VA 2023	RA 2022
SA00	Saldo (00) Nettoergebnis nach Haushaltsrücklagen (Saldo 0 + Saldo 01)				0,00	0,00	34 035,00			
Investive Gebarung										
SU 33	Summe Einzahlungen investive Gebarung							0,00	0,00	0,00
SU 34	Summe Auszahlungen investive Gebarung							0,00	0,00	0,00
SA2	Saldo (2) Geldfluss aus der Investiven Gebarung (33 – 34)							0,00	0,00	0,00
SA3	Saldo (3) Nettofinanzierungssaldo (Saldo 1 + Saldo 2)							0,00	0,00	34 035,00
Finanzierungstätigkeit										
SU 35	Summe Einzahlungen aus der Finanzierungstätigkeit							0,00	0,00	0,00
SU 36	Summe Auszahlungen aus der Finanzierungstätigkeit							0,00	0,00	0,00
SA4	Saldo (4) Geldfluss aus der Finanzierungstätigkeit (35 – 36)							0,00	0,00	0,00
SA5	Saldo (5) Geldfluss aus der voranschlagswirksamen Gebarung (Saldo 3 + Saldo 4)							0,00	0,00	34 035,00
52	Umweltschutz									
520	Natur- und Landschaftsschutz									
520000	Natur- und Landschaftsschutz									
Operative Gebarung										
2/520000+860000	FFG-Förderung Energieprojekt SmartControl	2121	3121	15	2 400,00	7 200,00		2 400,00	7 200,00	
2/520000+860100	Förderung KK "Innovative Energiegemeinschaften"	2121	3121	15		15 000,00			15 000,00	
2/520000+864000	NETSE-Projekt - "Stadt der Zukunft"	2123	3123	16		2 700,00	2 727,45		2 700,00	2 727,45
SU 21 / 31	Summe Erträge / Einzahlungen operative Gebarung				2 400,00	24 900,00	2 727,45	2 400,00	24 900,00	2 727,45
1/520000-457000	Druckwerke (Kopien Klimabündnisaktivitäten)	2221	3221	23	2 800,00	2 200,00	2 305,40	2 800,00	2 200,00	2 305,40
1/520000-600000	Strom (E-Tankstelle)	2222	3222	24		16 800,00	9 866,64		16 800,00	9 866,64
1/520000-720000	Kostensätze Wihof	2225	3225	24	3 000,00	4 000,00	2 541,28	3 000,00	4 000,00	2 541,28
1/520000-726000	Mitgliedsbeiträge	2225	3225	24	1 400,00	1 300,00	1 251,22	1 400,00	1 300,00	1 251,22
1/520000-728000	Unterstützung der Klimaneutralität (Klimabündnisaktivitäten)	2225	3225	24	25 000,00	7 000,00	11 031,69	25 000,00	7 000,00	11 031,69
1/520000-728100	Energiebuchhaltung	2225	3225	24	400,00	400,00		400,00	400,00	
1/520000-728200	Unterstützung der Klimaneutralität	2225	3225	24		35 000,00			35 000,00	
1/520000-728300	Projekt "Innovative Energiegemeinschaften"	2225	3225	24		28 200,00			28 200,00	
1/520000-755000	NETSE-Projekt - "Stadt der Zukunft"	2233	3233	27		18 000,00	18 000,00		18 000,00	18 000,00
1/520000-755100	"Smart Control" Projekt	2233	3233	27	1 600,00	6 400,00		1 600,00	6 400,00	
1/520000-755200	"COMET" Projekt	2233	3233	27	10 000,00			10 000,00		
1/520000-768000	Ökoenergieförderung	2234	3234	27	92 500,00	60 000,00	83 912,00	92 500,00	60 000,00	83 912,00
1/520000-768100	Förderung Elektrofahrzeuge	2234	3234	27	15 000,00	15 000,00	13 179,61	15 000,00	15 000,00	13 179,61

		MVAG		VC QU	Ergebnisvoranschlag			Finanzierungsvoranschlag		
		EH	FH		VA 2024	VA 2023	RA 2022	VA 2024	VA 2023	RA 2022
1/520000-768200	Förderung von Dach- und Fassadenbegrünungen	2234	3234	27	5 000,00	10 000,00		5 000,00	10 000,00	
SU 22 / 32	Summe Aufwendungen / Auszahlungen operative Gebarung				156 700,00	204 300,00	142 087,84	156 700,00	204 300,00	142 087,84
SA 0 / SA 1	(0) Nettoergebnis (21 - 22) / (1) Geldfluss operative Gebarung (31 – 32)				-154 300,00	-179 400,00	-139 360,39	-154 300,00	-179 400,00	-139 360,39
SA01	Saldo (01) Haushaltsrücklagen (230 - 240)				0,00	0,00	0,00	0,00	0,00	0,00
SA00	Saldo (00) Nettoergebnis nach Haushaltsrücklagen (Saldo 0 + Saldo 01)				-154 300,00	-179 400,00	-139 360,39			
Investive Gebarung										
SU 33	Summe Einzahlungen investive Gebarung							0,00	0,00	0,00
SU 34	Summe Auszahlungen investive Gebarung							0,00	0,00	0,00
SA2	Saldo (2) Geldfluss aus der Investiven Gebarung (33 – 34)							0,00	0,00	0,00
SA3	Saldo (3) Nettofinanzierungssaldo (Saldo 1 + Saldo 2)							-154 300,00	-179 400,00	-139 360,39
Finanzierungstätigkeit										
SU 35	Summe Einzahlungen aus der Finanzierungstätigkeit							0,00	0,00	0,00
SU 36	Summe Auszahlungen aus der Finanzierungstätigkeit							0,00	0,00	0,00
SA4	Saldo (4) Geldfluss aus der Finanzierungstätigkeit (35 – 36)							0,00	0,00	0,00
SA5	Saldo (5) Geldfluss aus der voranschlagswirksamen Gebarung (Saldo 3 + Saldo 4)							-154 300,00	-179 400,00	-139 360,39
53	Rettungs- und Warndienste									
530	Rettungsdienste									
530000	Rettungsdienste									
Operative Gebarung										
SU 21 / 31	Summe Erträge / Einzahlungen operative Gebarung				0,00	0,00	0,00	0,00	0,00	0,00
1/530000-680000	Planmäßige Abschreibung	2226			2 300,00	2 300,00				
1/530000-777000	Rotes Kreuz (Kostenbeitrag zur Raumausstattung)	2234		44			15 000,00			
SU 22 / 32	Summe Aufwendungen / Auszahlungen operative Gebarung				2 300,00	2 300,00	15 000,00	0,00	0,00	0,00
SA 0 / SA 1	(0) Nettoergebnis (21 - 22) / (1) Geldfluss operative Gebarung (31 – 32)				-2 300,00	-2 300,00	-15 000,00	0,00	0,00	0,00
SA01	Saldo (01) Haushaltsrücklagen (230 - 240)				0,00	0,00	0,00	0,00	0,00	0,00
SA00	Saldo (00) Nettoergebnis nach Haushaltsrücklagen (Saldo 0 + Saldo 01)				-2 300,00	-2 300,00	-15 000,00			
Investive Gebarung										
SU 33	Summe Einzahlungen investive Gebarung							0,00	0,00	0,00
1/530000-040000	EKG Ausstattung für Rettungsauto		3414	2 41					22 800,00	
1/530000-777000	Rotes Kreuz (Kostenbeitrag zur Raumausstattung)		3434	44						15 000,00
SU 34	Summe Auszahlungen investive Gebarung							0,00	22 800,00	15 000,00
SA2	Saldo (2) Geldfluss aus der Investiven Gebarung (33 – 34)							0,00	-22 800,00	-15 000,00
SA3	Saldo (3) Nettofinanzierungssaldo (Saldo 1 + Saldo 2)							0,00	-22 800,00	-15 000,00

	MVAG	VC QU	Ergebnisvoranschlag			Finanzierungsvoranschlag						
			EH	FH	VA 2024	VA 2023	RA 2022	VA 2024	VA 2023	RA 2022		
Finanzierungstätigkeit												
SU 35			Summe Einzahlungen aus der Finanzierungstätigkeit					0,00	0,00	0,00		
SU 36			Summe Auszahlungen aus der Finanzierungstätigkeit					0,00	0,00	0,00		
SA4			Saldo (4) Geldfluss aus der Finanzierungstätigkeit (35 – 36)					0,00	0,00	0,00		
SA5			Saldo (5) Geldfluss aus der voranschlagswirksamen Gebarung (Saldo 3 + Saldo 4)					0,00	-22 800,00	-15 000,00		
56			Krankenanstalten anderer Rechtsträger									
562			Sprengelbeiträge									
562000			Sprengelbeiträge									
Operative Gebarung												
SU 21 / 31			Summe Erträge / Einzahlungen operative Gebarung			0,00	0,00	0,00	0,00	0,00		
1/562000-752000			Sprengelbeitrag NOEKAS-Zweckaufwand	2231	3231	26	1 868 800,00	1 763 000,00	1 660 666,76	1 868 800,00	1 763 000,00	1 660 666,76
SU 22 / 32			Summe Aufwendungen / Auszahlungen operative Gebarung			1 868 800,00	1 763 000,00	1 660 666,76	1 868 800,00	1 763 000,00	1 660 666,76	
SA 0 / SA 1			(0) Nettoergebnis (21 - 22) / (1) Geldfluss operative Gebarung (31 – 32)			-1 868 800,00	-1 763 000,00	-1 660 666,76	-1 868 800,00	-1 763 000,00	-1 660 666,76	
SA01			Saldo (01) Haushaltsrücklagen (230 - 240)			0,00	0,00	0,00	0,00	0,00	0,00	
SA00			Saldo (00) Nettoergebnis nach Haushaltsrücklagen (Saldo 0 + Saldo 01)			-1 868 800,00	-1 763 000,00	-1 660 666,76				
Investive Gebarung												
SU 33			Summe Einzahlungen investive Gebarung					0,00	0,00	0,00		
SU 34			Summe Auszahlungen investive Gebarung					0,00	0,00	0,00		
SA2			Saldo (2) Geldfluss aus der Investiven Gebarung (33 – 34)					0,00	0,00	0,00		
SA3			Saldo (3) Nettofinanzierungssaldo (Saldo 1 + Saldo 2)					-1 868 800,00	-1 763 000,00	-1 660 666,76		
Finanzierungstätigkeit												
SU 35			Summe Einzahlungen aus der Finanzierungstätigkeit					0,00	0,00	0,00		
SU 36			Summe Auszahlungen aus der Finanzierungstätigkeit					0,00	0,00	0,00		
SA4			Saldo (4) Geldfluss aus der Finanzierungstätigkeit (35 – 36)					0,00	0,00	0,00		
SA5			Saldo (5) Geldfluss aus der voranschlagswirksamen Gebarung (Saldo 3 + Saldo 4)					-1 868 800,00	-1 763 000,00	-1 660 666,76		
562100			Sprengelbeiträge									
Operative Gebarung												
SU 21 / 31			Summe Erträge / Einzahlungen operative Gebarung			0,00	0,00	0,00	0,00	0,00		
1/562100-752000			NÖKAS Verwaltungsaufwand	2231	3231	26	100,00	100,00	25,83	100,00	100,00	25,83
SU 22 / 32			Summe Aufwendungen / Auszahlungen operative Gebarung			100,00	100,00	25,83	100,00	100,00	25,83	
SA 0 / SA 1			(0) Nettoergebnis (21 - 22) / (1) Geldfluss operative Gebarung (31 – 32)			-100,00	-100,00	-25,83	-100,00	-100,00	-25,83	
SA01			Saldo (01) Haushaltsrücklagen (230 - 240)			0,00	0,00	0,00	0,00	0,00	0,00	
SA00			Saldo (00) Nettoergebnis nach Haushaltsrücklagen (Saldo 0 + Saldo 01)			-100,00	-100,00	-25,83				

	MVAG	VC QU	Ergebnisvoranschlag			Finanzierungsvoranschlag			
			EH	FH	VA 2024	VA 2023	RA 2022	VA 2024	VA 2023
Investive Gebarung									
SU 33							0,00	0,00	0,00
SU 34							0,00	0,00	0,00
SA2							0,00	0,00	0,00
SA3							-100,00	-100,00	-25,83
Finanzierungstätigkeit									
SU 35							0,00	0,00	0,00
SU 36							0,00	0,00	0,00
SA4							0,00	0,00	0,00
SA5							-100,00	-100,00	-25,83

		MVAG		VC QU	Ergebnisvoranschlag			Finanzierungsvoranschlag		
		EH	FH		VA 2024	VA 2023	RA 2022	VA 2024	VA 2023	RA 2022
6 Straßen- und Wasserbau, Verkehr										
61	Straßenbau									
612	Gemeindestraßen									
612000	Gemeindestraßen									
Operative Gebarung										
2/612000+811000	Einnahmen Gestattungsvertrag	2115	3115	14	200,00	100,00	123,27	200,00	100,00	123,27
2/612000+811100	Pacht Dauerparkplätze	2115	3115	14	900,00	800,00	750,00	900,00	800,00	750,00
2/612000+813000	Erträge aus der Auflösung von Investitionszuschüssen (Kapitaltransfers)	2127			20 600,00	15 300,00	12 860,69			
2/612000+816300	Verkauf von Hausnummerntafeln	2114	3114	13	500,00	500,00	144,00	500,00	500,00	144,00
2/612000+861500	Zinsenzuschuss FSA	2121	3121	15		600,00	213,50		600,00	213,50
SU 21 / 31	Summe Erträge / Einzahlungen operative Gebarung				22 200,00	17 300,00	14 091,46	1 600,00	2 000,00	1 230,77
1/612000-400000	Geringwertige Wirtschaftsgüter (GWG)	2221	3221	23	500,00	700,00	4 744,09	500,00	700,00	4 744,09
1/612000-413000	Ankauf von Hausnummerntafeln	2221	3221	23	500,00	500,00	141,12	500,00	500,00	141,12
1/612000-454000	Reinigungsmittel (Trinkwasserbrunnen)	2221	3221	23	1 200,00			1 200,00		
1/612000-611000	Instandhaltung von Gemeindestraßen	2224	3224	24	140 500,00	142 300,00	202 031,29	140 500,00	142 300,00	202 031,29
1/612000-619000	Instandhaltung von Sonderanlagen	2224	3224	24	13 000,00	12 100,00	9 958,23	13 000,00	12 100,00	9 958,23
1/612000-640000	Prüfungskosten	2222	3222	24	600,00	600,00	15 120,00	600,00	600,00	15 120,00
1/612000-650000	Zinsen Bankdarlehen	2241	3241	25	170 300,00	148 800,00	23 947,70	170 300,00	148 800,00	23 947,70
1/612000-659000	Geldverkehrs- und Bankspesen	2244	3244	24	100,00	100,00	21,47	100,00	100,00	21,47
1/612000-670000	Versicherungen	2222	3222	24	900,00	1 000,00	376,17	900,00	1 000,00	376,17
1/612000-680000	Planmäßige Abschreibung	2226			477 300,00	432 500,00	436 449,25			
1/612000-700000	Miete Bestandszins	2223	3223	24	6 600,00	6 200,00	5 878,69	6 600,00	6 200,00	5 878,69
1/612000-720000	Kostensätze Wihof (Gmd.straßen)	2225	3225	24	30 000,00	30 000,00	26 892,37	30 000,00	30 000,00	26 892,37
1/612000-720100	Kostensätze Wihof (Winterdienst)	2225	3225	24	40 000,00	50 000,00	21 531,29	40 000,00	50 000,00	21 531,29
1/612000-728000	Winterdienst-Streumaterial	2225	3225	24	7 000,00	10 000,00	4 347,00	7 000,00	10 000,00	4 225,80
1/612000-728100	Sonstige Kosten	2225	3225	24			110,00			110,00
1/612000-728200	Winterdienst-Entgelte an Firmen	2225	3225	24	2 200,00	2 200,00	200,00	2 200,00	2 200,00	200,00
5/612000-729910	Geldmittel an die investive Gebarung	2225	3225	1 24			58 529,76			58 529,76
SU 22 / 32	Summe Aufwendungen / Auszahlungen operative Gebarung				890 700,00	837 000,00	810 278,43	413 400,00	404 500,00	373 707,98
SA 0 / SA 1	(0) Nettoergebnis (21 - 22) / (1) Geldfluss operative Gebarung (31 - 32)				-868 500,00	-819 700,00	-796 186,97	-411 800,00	-402 500,00	-372 477,21
SA01	Saldo (01) Haushaltsrücklagen (230 - 240)				0,00	0,00	0,00	0,00	0,00	0,00
SA00	Saldo (00) Nettoergebnis nach Haushaltsrücklagen (Saldo 0 + Saldo 01)				-868 500,00	-819 700,00	-796 186,97			
Investive Gebarung										
6/612000+301100	Gemeindewegdotation		3331	1 33						2 130,00
SU 33	Summe Einzahlungen investive Gebarung							0,00	0,00	2 130,00
5/612000-002000	Straßen-, Brückenbau		3412	1 40						3 206,33

		MVAG		VC	QU	Ergebnisvoranschlag			Finanzierungsvoranschlag			
		EH	FH			VA 2024	VA 2023	RA 2022	VA 2024	VA 2023	RA 2022	
1/612000-002100	Radweg Furtgasse - Auwaldweg	3412		2								165 577,52
1/612000-002200	Gehsteig Rottenhauser Straße	3412		2	40					73 600,00		
1/612000-002300	Sandweg (Verbreiterung/Radübergang)	3412		2	40					54 000,00		
1/612000-005000	Anlagen zu Straßenbauten	3412		2	40				5 000,00	25 000,00		
1/612000-042000	Amts-, Betriebs- und Geschäftsausstattung	3415		2					8 500,00			
1/612000-050000	Sonderanlagen	3412		2	40							11 992,10
SU 34	Summe Auszahlungen investive Gebarung								13 500,00	152 600,00		180 775,95
SA2	Saldo (2) Geldfluss aus der Investiven Gebarung (33 – 34)								-13 500,00	-152 600,00		-178 645,95
SA3	Saldo (3) Nettofinanzierungssaldo (Saldo 1 + Saldo 2)								-425 300,00	-555 100,00		-551 123,16
Finanzierungstätigkeit												
SU 35	Summe Einzahlungen aus der Finanzierungstätigkeit								0,00	0,00		0,00
1/612000-346000	Tilgung Bankdarlehen	3614		65					245 400,00	238 000,00		204 133,17
SU 36	Summe Auszahlungen aus der Finanzierungstätigkeit								245 400,00	238 000,00		204 133,17
SA4	Saldo (4) Geldfluss aus der Finanzierungstätigkeit (35 – 36)								-245 400,00	-238 000,00		-204 133,17
SA5	Saldo (5) Geldfluss aus der voranschlagswirksamen Gebarung (Saldo 3 + Saldo 4)								-670 700,00	-793 100,00		-755 256,33
612120	Straßenerneuerung Ybbser Straße											
Operative Gebarung												
6/612120+829911	Geldmittel aus der operativen Gebarung	2116	3116	1	18				66 925,59			66 925,59
SU 21 / 31	Summe Erträge / Einzahlungen operative Gebarung					0,00	0,00		66 925,59	0,00	0,00	66 925,59
SU 22 / 32	Summe Aufwendungen / Auszahlungen operative Gebarung					0,00	0,00	0,00	0,00	0,00		0,00
SA 0 / SA 1	(0) Nettoergebnis (21 - 22) / (1) Geldfluss operative Gebarung (31 – 32)					0,00	0,00		66 925,59	0,00	0,00	66 925,59
SA01	Saldo (01) Haushaltsrücklagen (230 - 240)					0,00	0,00	0,00	0,00	0,00		0,00
SA00	Saldo (00) Nettoergebnis nach Haushaltsrücklagen (Saldo 0 + Saldo 01)					0,00	0,00		66 925,59			
Investive Gebarung												
6/612120+301000	Raumordnungsförderung	3331		1	33							2 636,00
SU 33	Summe Einzahlungen investive Gebarung								0,00	0,00		2 636,00
5/612120-002000	Straßenbauten	3412		1	40							68 938,86
SU 34	Summe Auszahlungen investive Gebarung								0,00	0,00		68 938,86
SA2	Saldo (2) Geldfluss aus der Investiven Gebarung (33 – 34)								0,00	0,00		-66 302,86
SA3	Saldo (3) Nettofinanzierungssaldo (Saldo 1 + Saldo 2)								0,00	0,00		622,73
Finanzierungstätigkeit												
SU 35	Summe Einzahlungen aus der Finanzierungstätigkeit								0,00	0,00		0,00
SU 36	Summe Auszahlungen aus der Finanzierungstätigkeit								0,00	0,00		0,00
SA4	Saldo (4) Geldfluss aus der Finanzierungstätigkeit (35 – 36)								0,00	0,00		0,00
SA5	Saldo (5) Geldfluss aus der voranschlagswirksamen Gebarung (Saldo 3 + Saldo 4)								0,00	0,00		622,73

	MVAG	VC QU	Ergebnisvoranschlag			Finanzierungsvoranschlag			
			EH	FH	VA 2024	VA 2023	RA 2022	VA 2024	VA 2023
612150	Hauptplatz (Nebenanlagen)								
Operative Gebarung									
SU 21 / 31	Summe Erträge / Einzahlungen operative Gebarung				0,00	0,00	0,00	0,00	0,00
SU 22 / 32	Summe Aufwendungen / Auszahlungen operative Gebarung				0,00	0,00	0,00	0,00	0,00
SA 0 / SA 1	(0) Nettoergebnis (21 - 22) / (1) Geldfluss operative Gebarung (31 - 32)				0,00	0,00	0,00	0,00	0,00
SA01	Saldo (01) Haushaltsrücklagen (230 - 240)				0,00	0,00	0,00	0,00	0,00
SA00	Saldo (00) Nettoergebnis nach Haushaltsrücklagen (Saldo 0 + Saldo 01)				0,00	0,00	0,00	0,00	0,00
Investive Gebarung									
SU 33	Summe Einzahlungen investive Gebarung						0,00	0,00	0,00
5/612150-002000	Straßenbauten		3412	1			30 000,00		
SU 34	Summe Auszahlungen investive Gebarung						30 000,00	0,00	0,00
SA2	Saldo (2) Geldfluss aus der Investiven Gebarung (33 - 34)						-30 000,00	0,00	0,00
SA3	Saldo (3) Nettofinanzierungssaldo (Saldo 1 + Saldo 2)						-30 000,00	0,00	0,00
Finanzierungstätigkeit									
6/612150+346000	Bankdarlehen		3514	1			30 000,00		
SU 35	Summe Einzahlungen aus der Finanzierungstätigkeit						30 000,00	0,00	0,00
SU 36	Summe Auszahlungen aus der Finanzierungstätigkeit						0,00	0,00	0,00
SA4	Saldo (4) Geldfluss aus der Finanzierungstätigkeit (35 - 36)						30 000,00	0,00	0,00
SA5	Saldo (5) Geldfluss aus der voranschlagswirksamen Gebarung (Saldo 3 + Saldo 4)						0,00	0,00	0,00
612160	Straßenbau Auwaldweg								
Operative Gebarung									
6/612160+871000	Gemeinde-Bedarfszuweisungsmittel		2121	3121	1	33	90 000,00		90 000,00
SU 21 / 31	Summe Erträge / Einzahlungen operative Gebarung						90 000,00	0,00	0,00
SU 22 / 32	Summe Aufwendungen / Auszahlungen operative Gebarung						0,00	0,00	0,00
SA 0 / SA 1	(0) Nettoergebnis (21 - 22) / (1) Geldfluss operative Gebarung (31 - 32)						90 000,00	0,00	0,00
SA01	Saldo (01) Haushaltsrücklagen (230 - 240)						0,00	0,00	0,00
SA00	Saldo (00) Nettoergebnis nach Haushaltsrücklagen (Saldo 0 + Saldo 01)						90 000,00	0,00	0,00
Investive Gebarung									
SU 33	Summe Einzahlungen investive Gebarung						0,00	0,00	0,00
5/612160-002000	Straßenbauten		3412	1	40		90 000,00		
SU 34	Summe Auszahlungen investive Gebarung						90 000,00	0,00	0,00
SA2	Saldo (2) Geldfluss aus der Investiven Gebarung (33 - 34)						-90 000,00	0,00	0,00
SA3	Saldo (3) Nettofinanzierungssaldo (Saldo 1 + Saldo 2)						0,00	0,00	0,00
Finanzierungstätigkeit									
SU 35	Summe Einzahlungen aus der Finanzierungstätigkeit						0,00	0,00	0,00
SU 36	Summe Auszahlungen aus der Finanzierungstätigkeit						0,00	0,00	0,00

		MVAG VC QU			Ergebnisvoranschlag			Finanzierungsvoranschlag		
		EH	FH		VA 2024	VA 2023	RA 2022	VA 2024	VA 2023	RA 2022
SA4	Saldo (4) Geldfluss aus der Finanzierungstätigkeit (35 – 36)							0,00	0,00	0,00
SA5	Saldo (5) Geldfluss aus der voranschlagswirksamen Gebarung (Saldo 3 + Saldo 4)							0,00	0,00	0,00
612500	Straßenbau Zeiselgraben									
Operative Gebarung										
6/612500+829910	Geldmittel aus der investiven Gebarung	2116	3116	1 18				58 529,76		58 529,76
6/612500+829911	Geldmittel aus der operativen Gebarung	2116	3116	1 18				39 600,00		39 600,00
SU 21 / 31	Summe Erträge / Einzahlungen operative Gebarung				0,00	0,00		98 129,76	0,00	98 129,76
SU 22 / 32	Summe Aufwendungen / Auszahlungen operative Gebarung				0,00	0,00		0,00	0,00	0,00
SA 0 / SA 1	(0) Nettoergebnis (21 - 22) / (1) Geldfluss operative Gebarung (31 – 32)				0,00	0,00		98 129,76	0,00	98 129,76
SA01	Saldo (01) Haushaltsrücklagen (230 - 240)				0,00	0,00		0,00	0,00	0,00
SA00	Saldo (00) Nettoergebnis nach Haushaltsrücklagen (Saldo 0 + Saldo 01)				0,00	0,00		98 129,76		
Investive Gebarung										
6/612500+301000	Raumordnungsförderung		3331	1 33						4 924,00
SU 33	Summe Einzahlungen investive Gebarung							0,00	0,00	4 924,00
5/612500-002000	Straßenbauten		3412	1 40					46 300,00	98 692,17
SU 34	Summe Auszahlungen investive Gebarung							0,00	46 300,00	98 692,17
SA2	Saldo (2) Geldfluss aus der Investiven Gebarung (33 – 34)				0,00	0,00		0,00	-46 300,00	-93 768,17
SA3	Saldo (3) Nettofinanzierungssaldo (Saldo 1 + Saldo 2)				0,00	0,00		0,00	-46 300,00	4 361,59
Finanzierungstätigkeit										
SU 35	Summe Einzahlungen aus der Finanzierungstätigkeit							0,00	0,00	0,00
SU 36	Summe Auszahlungen aus der Finanzierungstätigkeit							0,00	0,00	0,00
SA4	Saldo (4) Geldfluss aus der Finanzierungstätigkeit (35 – 36)							0,00	0,00	0,00
SA5	Saldo (5) Geldfluss aus der voranschlagswirksamen Gebarung (Saldo 3 + Saldo 4)							0,00	-46 300,00	4 361,59
612600	Straßenbau Dr. Eugen-Wüster-Weg									
Operative Gebarung										
6/612600+829910	Geldmittel aus der operativen Gebarung	2116	3116	1 18		21 300,00			21 300,00	
6/612600+871000	Gemeinde-Bedarfszuweisungsmittel	2121	3121	1 33		150 000,00			150 000,00	
SU 21 / 31	Summe Erträge / Einzahlungen operative Gebarung				0,00	171 300,00	0,00	0,00	171 300,00	0,00
SU 22 / 32	Summe Aufwendungen / Auszahlungen operative Gebarung				0,00	0,00	0,00	0,00	0,00	0,00
SA 0 / SA 1	(0) Nettoergebnis (21 - 22) / (1) Geldfluss operative Gebarung (31 – 32)				0,00	171 300,00	0,00	0,00	171 300,00	0,00
SA01	Saldo (01) Haushaltsrücklagen (230 - 240)				0,00	0,00	0,00	0,00	0,00	0,00
SA00	Saldo (00) Nettoergebnis nach Haushaltsrücklagen (Saldo 0 + Saldo 01)				0,00	171 300,00	0,00	0,00	0,00	0,00
Investive Gebarung										
SU 33	Summe Einzahlungen investive Gebarung							0,00	0,00	0,00
5/612600-002000	Straßenbauten		3412	1 40					171 300,00	
SU 34	Summe Auszahlungen investive Gebarung							0,00	171 300,00	0,00

	MVAG	VC QU	Ergebnisvoranschlag			Finanzierungsvoranschlag					
			EH	FH	VA 2024	VA 2023	RA 2022	VA 2024	VA 2023	RA 2022	
SA2			Saldo (2) Geldfluss aus der Investiven Gebarung (33 – 34)			0,00	-171 300,00	0,00			
SA3			Saldo (3) Nettofinanzierungssaldo (Saldo 1 + Saldo 2)			0,00	0,00	0,00			
Finanzierungstätigkeit											
SU 35			Summe Einzahlungen aus der Finanzierungstätigkeit			0,00	0,00	0,00			
SU 36			Summe Auszahlungen aus der Finanzierungstätigkeit			0,00	0,00	0,00			
SA4			Saldo (4) Geldfluss aus der Finanzierungstätigkeit (35 – 36)			0,00	0,00	0,00			
SA5			Saldo (5) Geldfluss aus der voranschlagswirksamen Gebarung (Saldo 3 + Saldo 4)			0,00	0,00	0,00			
612700			Straßenbau Am Brunnenfeld								
Operative Gebarung											
6/612700+871000			Gemeinde-Bedarfszuweisungsmittel	2121	3121	1	33		200 000,00	200 000,00	
SU 21 / 31			Summe Erträge / Einzahlungen operative Gebarung			0,00	0,00	200 000,00	0,00	0,00	200 000,00
SU 22 / 32			Summe Aufwendungen / Auszahlungen operative Gebarung			0,00	0,00	0,00	0,00	0,00	0,00
SA 0 / SA 1			(0) Nettoergebnis (21 - 22) / (1) Geldfluss operative Gebarung (31 – 32)			0,00	0,00	200 000,00	0,00	0,00	200 000,00
SA01			Saldo (01) Haushaltsrücklagen (230 - 240)			0,00	0,00	0,00	0,00	0,00	0,00
SA00			Saldo (00) Nettoergebnis nach Haushaltsrücklagen (Saldo 0 + Saldo 01)			0,00	0,00	200 000,00			
Investive Gebarung											
6/612700+300000			Radwegförderung Kommunalkredit	3331	1	33		11 000,00	11 000,00		
6/612700+301000			Raumordnungsförderung	3331	1	33				32 440,00	
6/612700+301100			Radwegförderung Land NÖ	3331	1	33		20 000,00	20 000,00		
SU 33			Summe Einzahlungen investive Gebarung					31 000,00	31 000,00	32 440,00	
5/612700-002000			Straßenbauten	3412	1	40			237 900,00	682 173,04	
SU 34			Summe Auszahlungen investive Gebarung					0,00	237 900,00	682 173,04	
SA2			Saldo (2) Geldfluss aus der Investiven Gebarung (33 – 34)					31 000,00	-206 900,00	-649 733,04	
SA3			Saldo (3) Nettofinanzierungssaldo (Saldo 1 + Saldo 2)					31 000,00	-206 900,00	-449 733,04	
Finanzierungstätigkeit											
6/612700+346000			Bankdarlehen	3514	1	55				200 000,00	
SU 35			Summe Einzahlungen aus der Finanzierungstätigkeit					0,00	0,00	200 000,00	
SU 36			Summe Auszahlungen aus der Finanzierungstätigkeit					0,00	0,00	0,00	
SA4			Saldo (4) Geldfluss aus der Finanzierungstätigkeit (35 – 36)					0,00	0,00	200 000,00	
SA5			Saldo (5) Geldfluss aus der voranschlagswirksamen Gebarung (Saldo 3 + Saldo 4)					31 000,00	-206 900,00	-249 733,04	
612800			Radweg südlicher Ortsanfang bis Stefan-Denk-Straße								
Operative Gebarung											
SU 21 / 31			Summe Erträge / Einzahlungen operative Gebarung			0,00	0,00	0,00	0,00	0,00	
SU 22 / 32			Summe Aufwendungen / Auszahlungen operative Gebarung			0,00	0,00	0,00	0,00	0,00	
SA 0 / SA 1			(0) Nettoergebnis (21 - 22) / (1) Geldfluss operative Gebarung (31 – 32)			0,00	0,00	0,00	0,00	0,00	
SA01			Saldo (01) Haushaltsrücklagen (230 - 240)			0,00	0,00	0,00	0,00	0,00	

		MVAG		VC QU	Ergebnisvoranschlag			Finanzierungsvoranschlag		
		EH	FH		VA 2024	VA 2023	RA 2022	VA 2024	VA 2023	RA 2022
SA00	Saldo (00) Nettoergebnis nach Haushaltsrücklagen (Saldo 0 + Saldo 01)				0,00	0,00	0,00			
Investive Gebarung										
6/612800+300000	Bundesförderung		3331	1 33				74 900,00	74 900,00	
6/612800+300100	Zweckzuschuss Bund (KIP 2023)		3331	1 33					226 900,00	
6/612800+301000	Landesförderung		3331	1 33				387 500,00	387 500,00	
SU 33	Summe Einzahlungen investive Gebarung							462 400,00	689 300,00	0,00
5/612800-002000	Straßenbauten		3412	1 40					1 171 600,00	205 442,80
SU 34	Summe Auszahlungen investive Gebarung							0,00	1 171 600,00	205 442,80
SA2	Saldo (2) Geldfluss aus der Investiven Gebarung (33 – 34)							462 400,00	-482 300,00	-205 442,80
SA3	Saldo (3) Nettofinanzierungssaldo (Saldo 1 + Saldo 2)							462 400,00	-482 300,00	-205 442,80
Finanzierungstätigkeit										
6/612800+346000	Bankdarlehen		3514	1 55					710 700,00	
SU 35	Summe Einzahlungen aus der Finanzierungstätigkeit							0,00	710 700,00	0,00
SU 36	Summe Auszahlungen aus der Finanzierungstätigkeit							0,00	0,00	0,00
SA4	Saldo (4) Geldfluss aus der Finanzierungstätigkeit (35 – 36)							0,00	710 700,00	0,00
SA5	Saldo (5) Geldfluss aus der voranschlagswirksamen Gebarung (Saldo 3 + Saldo 4)							462 400,00	228 400,00	-205 442,80
616	Sonstige Straßen und Wege									
616000	Sonstige Straßen und Wege									
Operative Gebarung										
2/616000+803000	Veräußerungserlös		2116	31					4 500,00	
2/616000+813000	Erträge aus der Auflösung von Investitionszuschüssen (Kapitaltransfers)		2127		100,00	100,00			139,09	
SU 21 / 31	Summe Erträge / Einzahlungen operative Gebarung				100,00	100,00	4 639,09	0,00	0,00	0,00
1/616000-400000	Geringwertige Wirtschaftsgüter (GWG)	2221	3221	23	300,00	300,00		300,00	300,00	
1/616000-459000	Sonstige Verbrauchsgüter	2221	3221	23		100,00			100,00	
1/616000-610000	Instandhaltung von Grund und Boden	2224	3224	24	500,00	60 000,00		500,00	60 000,00	
1/616000-619000	Instandhaltung von Sonderanlagen	2224	3224	24		300,00			300,00	
1/616000-680000	Planmäßige Abschreibung	2226			30 900,00	30 900,00	31 071,42			
1/616000-683000	Verluste aus dem Abgang von Sachanlagen und immateriellen Vermögenswerten	2226					5 660,60			
1/616000-700000	Pachtzins	2223	3223	24	34 200,00	31 600,00	29 264,24	34 200,00	31 600,00	29 264,24
1/616000-720000	Kostenersätze Wihof	2225	3225	24	4 000,00	2 500,00	3 576,94	4 000,00	2 500,00	3 576,94
1/616000-752000	Gemeinde Bergland (Kostenbeitrag Umfahrung)	2231	3231	26	20 000,00	20 000,00	65 000,00	20 000,00	20 000,00	65 000,00
SU 22 / 32	Summe Aufwendungen / Auszahlungen operative Gebarung				89 900,00	145 700,00	134 573,20	59 000,00	114 800,00	97 841,18
SA 0 / SA 1	(0) Nettoergebnis (21 - 22) / (1) Geldfluss operative Gebarung (31 – 32)				-89 800,00	-145 600,00	-129 934,11	-59 000,00	-114 800,00	-97 841,18
SA01	Saldo (01) Haushaltsrücklagen (230 - 240)				0,00	0,00	0,00	0,00	0,00	0,00

		MVAG		VC QU	Ergebnisvoranschlag			Finanzierungsvoranschlag		
		EH	FH		VA 2024	VA 2023	RA 2022	VA 2024	VA 2023	RA 2022
SA00	Saldo (00) Nettoergebnis nach Haushaltsrücklagen (Saldo 0 + Saldo 01)				-89 800,00	-145 600,00	-129 934,11			
Investive Gebarung										
2/616000+803000	Veräußerungserlös		3314	31						4 500,00
SU 33	Summe Einzahlungen investive Gebarung							0,00	0,00	4 500,00
1/616000-050000	Sonderanlagen		3412	2 40						4 874,06
SU 34	Summe Auszahlungen investive Gebarung							0,00	0,00	4 874,06
SA2	Saldo (2) Geldfluss aus der Investiven Gebarung (33 – 34)							0,00	0,00	-374,06
SA3	Saldo (3) Nettofinanzierungssaldo (Saldo 1 + Saldo 2)							-59 000,00	-114 800,00	-98 215,24
Finanzierungstätigkeit										
SU 35	Summe Einzahlungen aus der Finanzierungstätigkeit							0,00	0,00	0,00
SU 36	Summe Auszahlungen aus der Finanzierungstätigkeit							0,00	0,00	0,00
SA4	Saldo (4) Geldfluss aus der Finanzierungstätigkeit (35 – 36)							0,00	0,00	0,00
SA5	Saldo (5) Geldfluss aus der voranschlagswirksamen Gebarung (Saldo 3 + Saldo 4)							-59 000,00	-114 800,00	-98 215,24
616100	Zwieselprojekt (Bauphase I)									
Operative Gebarung										
SU 21 / 31	Summe Erträge / Einzahlungen operative Gebarung				0,00	0,00	0,00	0,00	0,00	0,00
1/616100-650000	Zinsen Bankdarlehen	2241	3241	25	8 200,00	8 600,00	9 033,60	8 200,00	8 600,00	9 033,60
1/616100-720000	Kostensätze Wihof	2225	3225	24		2 500,00	591,81		2 500,00	591,81
5/616100-729910	Geldmittel an die investive Gebarung	2225	3225	1 24			3 273,95			3 273,95
SU 22 / 32	Summe Aufwendungen / Auszahlungen operative Gebarung				8 200,00	11 100,00	12 899,36	8 200,00	11 100,00	12 899,36
SA 0 / SA 1	(0) Nettoergebnis (21 - 22) / (1) Geldfluss operative Gebarung (31 – 32)				-8 200,00	-11 100,00	-12 899,36	-8 200,00	-11 100,00	-12 899,36
SA01	Saldo (01) Haushaltsrücklagen (230 - 240)				0,00	0,00	0,00	0,00	0,00	0,00
SA00	Saldo (00) Nettoergebnis nach Haushaltsrücklagen (Saldo 0 + Saldo 01)				-8 200,00	-11 100,00	-12 899,36			
Investive Gebarung										
SU 33	Summe Einzahlungen investive Gebarung							0,00	0,00	0,00
5/616100-002000	Straßenbau		3412	1 40						57 360,93
SU 34	Summe Auszahlungen investive Gebarung							0,00	0,00	57 360,93
SA2	Saldo (2) Geldfluss aus der Investiven Gebarung (33 – 34)							0,00	0,00	-57 360,93
SA3	Saldo (3) Nettofinanzierungssaldo (Saldo 1 + Saldo 2)							-8 200,00	-11 100,00	-70 260,29
Finanzierungstätigkeit										
SU 35	Summe Einzahlungen aus der Finanzierungstätigkeit							0,00	0,00	0,00
1/616100-346000	Tilgung Bankdarlehen		3614	65				40 000,00	40 000,00	40 000,00
SU 36	Summe Auszahlungen aus der Finanzierungstätigkeit							40 000,00	40 000,00	40 000,00
SA4	Saldo (4) Geldfluss aus der Finanzierungstätigkeit (35 – 36)							-40 000,00	-40 000,00	-40 000,00
SA5	Saldo (5) Geldfluss aus der voranschlagswirksamen Gebarung (Saldo 3 + Saldo 4)							-48 200,00	-51 100,00	-110 260,29

	MVAG	VC QU	Ergebnisvoranschlag			Finanzierungsvoranschlag				
			EH	FH	VA 2024	VA 2023	RA 2022	VA 2024	VA 2023	RA 2022
616200	Errichtung Ökoparkplatz									
Operative Gebarung										
6/616200+829911	Geldmittel aus der operativen Gebarung	2116	3116	1	18			3 288,08		3 288,08
SU 21 / 31	Summe Erträge / Einzahlungen operative Gebarung					0,00	0,00	3 288,08	0,00	0,00
SU 22 / 32	Summe Aufwendungen / Auszahlungen operative Gebarung					0,00	0,00	0,00	0,00	0,00
SA 0 / SA 1	(0) Nettoergebnis (21 - 22) / (1) Geldfluss operative Gebarung (31 - 32)					0,00	0,00	3 288,08	0,00	0,00
SA01	Saldo (01) Haushaltsrücklagen (230 - 240)					0,00	0,00	0,00	0,00	0,00
SA00	Saldo (00) Nettoergebnis nach Haushaltsrücklagen (Saldo 0 + Saldo 01)					0,00	0,00	3 288,08		
Investive Gebarung										
SU 33	Summe Einzahlungen investive Gebarung							0,00	0,00	0,00
SU 34	Summe Auszahlungen investive Gebarung							0,00	0,00	0,00
SA2	Saldo (2) Geldfluss aus der Investiven Gebarung (33 - 34)							0,00	0,00	0,00
SA3	Saldo (3) Nettofinanzierungssaldo (Saldo 1 + Saldo 2)							0,00	0,00	3 288,08
Finanzierungstätigkeit										
SU 35	Summe Einzahlungen aus der Finanzierungstätigkeit							0,00	0,00	0,00
SU 36	Summe Auszahlungen aus der Finanzierungstätigkeit							0,00	0,00	0,00
SA4	Saldo (4) Geldfluss aus der Finanzierungstätigkeit (35 - 36)							0,00	0,00	0,00
SA5	Saldo (5) Geldfluss aus der voranschlagswirksamen Gebarung (Saldo 3 + Saldo 4)							0,00	0,00	3 288,08
616300	Zwieselprojekt (Bauphase II)									
Operative Gebarung										
6/616300+829910	Geldmittel aus der investiven Gebarung	2116	3116	1	18			3 273,95		3 273,95
6/616300+829911	Geldmittel aus der operativen Gebarung	2116	3116	1	18			42 400,00		42 400,00
SU 21 / 31	Summe Erträge / Einzahlungen operative Gebarung					0,00	0,00	45 673,95	0,00	0,00
SU 22 / 32	Summe Aufwendungen / Auszahlungen operative Gebarung					0,00	0,00	0,00	0,00	0,00
SA 0 / SA 1	(0) Nettoergebnis (21 - 22) / (1) Geldfluss operative Gebarung (31 - 32)					0,00	0,00	45 673,95	0,00	0,00
SA01	Saldo (01) Haushaltsrücklagen (230 - 240)					0,00	0,00	0,00	0,00	0,00
SA00	Saldo (00) Nettoergebnis nach Haushaltsrücklagen (Saldo 0 + Saldo 01)					0,00	0,00	45 673,95		
Investive Gebarung										
SU 33	Summe Einzahlungen investive Gebarung							0,00	0,00	0,00
5/616300-002000	Straßenbauten		3412	1	40				20 100,00	25 611,09
SU 34	Summe Auszahlungen investive Gebarung							0,00	20 100,00	25 611,09
SA2	Saldo (2) Geldfluss aus der Investiven Gebarung (33 - 34)							0,00	-20 100,00	-25 611,09
SA3	Saldo (3) Nettofinanzierungssaldo (Saldo 1 + Saldo 2)							0,00	-20 100,00	20 062,86
Finanzierungstätigkeit										
SU 35	Summe Einzahlungen aus der Finanzierungstätigkeit							0,00	0,00	0,00
SU 36	Summe Auszahlungen aus der Finanzierungstätigkeit							0,00	0,00	0,00

	MVAG	VC QU	Ergebnisvoranschlag			Finanzierungsvoranschlag				
			EH	FH	VA 2024	VA 2023	RA 2022	VA 2024	VA 2023	RA 2022
SA4	Saldo (4) Geldfluss aus der Finanzierungstätigkeit (35 – 36)						0,00	0,00	0,00	
SA5	Saldo (5) Geldfluss aus der voranschlagswirksamen Gebarung (Saldo 3 + Saldo 4)						0,00	-20 100,00	20 062,86	
63	Schutzwasserbau									
631	Konkurrenzgewässer									
631000	Konkurrenzgewässer									
Operative Gebarung										
SU 21 / 31	Summe Erträge / Einzahlungen operative Gebarung				0,00	0,00	0,00	0,00	0,00	
1/631000-752000	Beitrag Wasserverband Kl.Erlauf	2231 3231 26			500,00	800,00	814,00	500,00	800,00	814,00
SU 22 / 32	Summe Aufwendungen / Auszahlungen operative Gebarung				500,00	800,00	814,00	500,00	800,00	814,00
SA 0 / SA 1	(0) Nettoergebnis (21 - 22) / (1) Geldfluss operative Gebarung (31 – 32)				-500,00	-800,00	-814,00	-500,00	-800,00	-814,00
SA01	Saldo (01) Haushaltsrücklagen (230 - 240)				0,00	0,00	0,00	0,00	0,00	
SA00	Saldo (00) Nettoergebnis nach Haushaltsrücklagen (Saldo 0 + Saldo 01)				-500,00	-800,00	-814,00			
Investive Gebarung										
SU 33	Summe Einzahlungen investive Gebarung						0,00	0,00	0,00	
SU 34	Summe Auszahlungen investive Gebarung						0,00	0,00	0,00	
SA2	Saldo (2) Geldfluss aus der Investiven Gebarung (33 – 34)						0,00	0,00	0,00	
SA3	Saldo (3) Nettofinanzierungssaldo (Saldo 1 + Saldo 2)						-500,00	-800,00	-814,00	
Finanzierungstätigkeit										
SU 35	Summe Einzahlungen aus der Finanzierungstätigkeit						0,00	0,00	0,00	
SU 36	Summe Auszahlungen aus der Finanzierungstätigkeit						0,00	0,00	0,00	
SA4	Saldo (4) Geldfluss aus der Finanzierungstätigkeit (35 – 36)						0,00	0,00	0,00	
SA5	Saldo (5) Geldfluss aus der voranschlagswirksamen Gebarung (Saldo 3 + Saldo 4)						-500,00	-800,00	-814,00	
639	Sonstige Einrichtungen und Maßnahmen									
639000	Sonstige Einrichtungen und Maßnahmen									
Operative Gebarung										
SU 21 / 31	Summe Erträge / Einzahlungen operative Gebarung				0,00	0,00	0,00	0,00	0,00	
1/639000-600000	Strom	2222 3222 24			500,00	500,00	-1 299,43	500,00	500,00	-1 299,43
1/639000-619000	Instandhaltung von Sonderanlagen	2224 3224 24			500,00		52,15	500,00		52,15
1/639000-650000	Zinsen Bankdarlehen	2241 3241 25			18 100,00	12 700,00	960,39	18 100,00	12 700,00	960,39
1/639000-659000	Geldverkehrs- und Bankspesen	2244 3244 24			100,00	100,00	21,47	100,00	100,00	21,47
1/639000-680000	Planmäßige Abschreibung	2226			3 200,00	11 800,00	3 177,76			
SU 22 / 32	Summe Aufwendungen / Auszahlungen operative Gebarung				22 400,00	25 100,00	2 912,34	19 200,00	13 300,00	-265,42
SA 0 / SA 1	(0) Nettoergebnis (21 - 22) / (1) Geldfluss operative Gebarung (31 – 32)				-22 400,00	-25 100,00	-2 912,34	-19 200,00	-13 300,00	265,42
SA01	Saldo (01) Haushaltsrücklagen (230 - 240)				0,00	0,00	0,00	0,00	0,00	
SA00	Saldo (00) Nettoergebnis nach Haushaltsrücklagen (Saldo 0 + Saldo 01)				-22 400,00	-25 100,00	-2 912,34			

		MVAG		VC	QU	Ergebnisvoranschlag			Finanzierungsvoranschlag		
		EH	FH			VA 2024	VA 2023	RA 2022	VA 2024	VA 2023	RA 2022
Investive Gebarung											
SU 33	Summe Einzahlungen investive Gebarung								0,00	0,00	0,00
5/639000-010000	Hochwasserschutzgebäude (Zwieselplatz)		3413	1	40						63 555,28
5/639000-280000	Hochwasserschutz (Geleistete Anzahlungen für Anlagen)		3425	1							250 000,00
SU 34	Summe Auszahlungen investive Gebarung								0,00	0,00	313 555,28
SA2	Saldo (2) Geldfluss aus der Investiven Gebarung (33 – 34)								0,00	0,00	-313 555,28
SA3	Saldo (3) Nettofinanzierungssaldo (Saldo 1 + Saldo 2)								-19 200,00	-13 300,00	-313 289,86
Finanzierungstätigkeit											
6/639000+346000	Bankdarlehen		3514	1	55						264 100,00
SU 35	Summe Einzahlungen aus der Finanzierungstätigkeit								0,00	0,00	264 100,00
1/639000-346000	Tilgung Bankdarlehen		3614		65				37 100,00	37 100,00	19 520,00
SU 36	Summe Auszahlungen aus der Finanzierungstätigkeit								37 100,00	37 100,00	19 520,00
SA4	Saldo (4) Geldfluss aus der Finanzierungstätigkeit (35 – 36)								-37 100,00	-37 100,00	244 580,00
SA5	Saldo (5) Geldfluss aus der voranschlagswirksamen Gebarung (Saldo 3 + Saldo 4)								-56 300,00	-50 400,00	-68 709,86
639100	Hangwässerschutzmaßnahmen										
Operative Gebarung											
SU 21 / 31	Summe Erträge / Einzahlungen operative Gebarung					0,00	0,00	0,00	0,00	0,00	0,00
1/639100-610000	Instandhaltung von Grund und Boden	2224	3224		24		3 700,00	14 764,33		3 700,00	14 764,33
1/639100-650000	Zinsen Bankdarlehen	2241	3241		25	15 800,00			15 800,00		
1/639100-680000	Planmäßige Abschreibung	2226				5 400,00	5 200,00	3 725,89			
SU 22 / 32	Summe Aufwendungen / Auszahlungen operative Gebarung					21 200,00	8 900,00	18 490,22	15 800,00	3 700,00	14 764,33
SA 0 / SA 1	(0) Nettoergebnis (21 - 22) / (1) Geldfluss operative Gebarung (31 – 32)					-21 200,00	-8 900,00	-18 490,22	-15 800,00	-3 700,00	-14 764,33
SA01	Saldo (01) Haushaltsrücklagen (230 - 240)					0,00	0,00	0,00	0,00	0,00	0,00
SA00	Saldo (00) Nettoergebnis nach Haushaltsrücklagen (Saldo 0 + Saldo 01)					-21 200,00	-8 900,00	-18 490,22			
Investive Gebarung											
SU 33	Summe Einzahlungen investive Gebarung								0,00	0,00	0,00
5/639100-004000	Planungskosten (Schulberg, Brauereisiedl., Sedlmayr-Gr., Breitereicher Str., Rottenhauser Str.)		3412	1	40					535 700,00	27 079,74
5/639100-042000	mobiler Hochwasserschutz, Pumpen, etc.		3415	1	41						37 258,90
5/639100-280000	Geleistete Anzahlungen für Anlagen (Rückhaltebecken Krüglinger Straße)		3425	1					100 000,00		
SU 34	Summe Auszahlungen investive Gebarung								100 000,00	535 700,00	64 338,64
SA2	Saldo (2) Geldfluss aus der Investiven Gebarung (33 – 34)								-100 000,00	-535 700,00	-64 338,64
SA3	Saldo (3) Nettofinanzierungssaldo (Saldo 1 + Saldo 2)								-115 800,00	-539 400,00	-79 102,97

	MVAG		VC QU	Ergebnisvoranschlag			Finanzierungsvoranschlag			
	EH	FH		VA 2024	VA 2023	RA 2022	VA 2024	VA 2023	RA 2022	
Finanzierungstätigkeit										
6/639100+346000	Bankdarlehen		3514	1	55			100 000,00	600 000,00	
SU 35	Summe Einzahlungen aus der Finanzierungstätigkeit							100 000,00	600 000,00	0,00
1/639100-346000	Tilgung Bankdarlehen		3614		65			24 000,00		
SU 36	Summe Auszahlungen aus der Finanzierungstätigkeit							24 000,00	0,00	0,00
SA4	Saldo (4) Geldfluss aus der Finanzierungstätigkeit (35 – 36)							76 000,00	600 000,00	0,00
SA5	Saldo (5) Geldfluss aus der voranschlagswirksamen Gebarung (Saldo 3 + Saldo 4)							-39 800,00	60 600,00	-79 102,97
64 Straßenverkehr										
640	Einrichtungen und Maßnahmen nach der Straßenverkehrsordnu									
640000	Einrichtungen und Maßnahmen nach der Straßenverkehrsordnu									
Operative Gebarung										
2/640000+813000	Erträge aus der Auflösung von Investitionszuschüssen (Kapitaltransfers)		2127			7 300,00	5 800,00	6 541,85		
2/640000+862000	Kostensersatz Gemeinden Leit- und Orientierungssystem	2121	3121		15	2 000,00	2 000,00	1 943,45	2 000,00	2 000,00
2/640000+868000	Gemeindestraßenstrafen	2124	3124		16	25 000,00	25 000,00	35 585,60	25 000,00	25 000,00
SU 21 / 31	Summe Erträge / Einzahlungen operative Gebarung					34 300,00	32 800,00	44 070,90	27 000,00	27 000,00
1/640000-400000	Ankauf von Verkehrszeichen	2221	3221		23	12 500,00	10 000,00	14 969,25	12 500,00	10 000,00
1/640000-600000	Strom Leit- und Orientierungssystem	2222	3222		24	21 600,00	21 600,00	5 050,91	21 600,00	21 600,00
1/640000-619000	Instandhaltung Verkehrszeichen,...	2224	3224		24	5 000,00	5 000,00	3 783,86	5 000,00	5 000,00
1/640000-680000	Planmäßige Abschreibung	2226				38 000,00	38 200,00	37 945,96		
1/640000-710000	Sondernutzungsgebühren Leit- und Orientierungssystem	2225	3225		24	11 200,00	8 200,00	7 868,24	11 200,00	8 200,00
1/640000-720000	Kostensätze Wihof	2225	3225		24	20 000,00	20 000,00	17 266,81	20 000,00	20 000,00
1/640000-728000	Software und Wartung Leit- und Orientierungssystem	2225	3225		24	8 800,00	8 500,00	6 669,36	8 800,00	8 500,00
1/640000-728100	Umsetzungsbegleitung Leit- und Orientierungssystem	2225	3225		24			3 484,80		
1/640000-728200	Entgelte für sonstige Leistungen	2225	3225		24			5 352,00		
SU 22 / 32	Summe Aufwendungen / Auszahlungen operative Gebarung					117 100,00	111 500,00	102 391,19	79 100,00	73 300,00
SA 0 / SA 1	(0) Nettoergebnis (21 - 22) / (1) Geldfluss operative Gebarung (31 – 32)					-82 800,00	-78 700,00	-58 320,29	-52 100,00	-46 300,00
SA01	Saldo (01) Haushaltsrücklagen (230 - 240)					0,00	0,00	0,00	0,00	0,00
SA00	Saldo (00) Nettoergebnis nach Haushaltsrücklagen (Saldo 0 + Saldo 01)					-82 800,00	-78 700,00	-58 320,29		
Investive Gebarung										
2/640000+301000	NAFES Förderung		3331		33					21 114,80
2/640000+301100	ecoplus Förderung		3331		33					76 500,00

		MVAG		VC QU	Ergebnisvoranschlag			Finanzierungsvoranschlag			
		EH	FH		VA 2024	VA 2023	RA 2022	VA 2024	VA 2023	RA 2022	
2/640000+302000	Kostenersatz Gemeinden - Überregionale Wegweiser Umfahrung			3331	33						3 605,79
SU 33	Summe Einzahlungen investive Gebarung							0,00	0,00		101 220,59
1/640000-005000	Leit- und Orientierungssystem Umfahrung		3412	2	40						17 589,25
1/640000-005100	Leit- und Orientierungssystem innerstädtisch		3412	2	40						4 826,83
1/640000-050000	Tempomessgeräte		3412	2	40			9 500,00			7 762,68
SU 34	Summe Auszahlungen investive Gebarung							9 500,00	0,00		30 178,76
SA2	Saldo (2) Geldfluss aus der Investiven Gebarung (33 – 34)							-9 500,00	0,00		71 041,83
SA3	Saldo (3) Nettofinanzierungssaldo (Saldo 1 + Saldo 2)							-61 600,00	-46 300,00		44 125,65
Finanzierungstätigkeit											
SU 35	Summe Einzahlungen aus der Finanzierungstätigkeit							0,00	0,00		0,00
SU 36	Summe Auszahlungen aus der Finanzierungstätigkeit							0,00	0,00		0,00
SA4	Saldo (4) Geldfluss aus der Finanzierungstätigkeit (35 – 36)							0,00	0,00		0,00
SA5	Saldo (5) Geldfluss aus der voranschlagswirksamen Gebarung (Saldo 3 + Saldo 4)							-61 600,00	-46 300,00		44 125,65
68	Post- und Telekommunikationsdienste										
680	Post- und Telekommunikationsdienste										
680000	Post- und Telekommunikationsdienste										
Operative Gebarung											
2/680000+813000	Erträge aus der Auflösung von Investitionszuschüssen (Kapitaltransfers)		2127			1 600,00	1 600,00	1 591,19			
SU 21 / 31	Summe Erträge / Einzahlungen operative Gebarung					1 600,00	1 600,00	1 591,19	0,00	0,00	0,00
1/680000-631000	öffentliches WLAN (WIFI4EU)		2222	3222	24	2 000,00	2 000,00	1 999,68	2 000,00	2 000,00	1 999,68
1/680000-680000	Planmäßige Abschreibung		2226			3 900,00	3 900,00	3 260,80			
SU 22 / 32	Summe Aufwendungen / Auszahlungen operative Gebarung					5 900,00	5 900,00	5 260,48	2 000,00	2 000,00	1 999,68
SA 0 / SA 1	(0) Nettoergebnis (21 - 22) / (1) Geldfluss operative Gebarung (31 – 32)					-4 300,00	-4 300,00	-3 669,29	-2 000,00	-2 000,00	-1 999,68
SA01	Saldo (01) Haushaltsrücklagen (230 - 240)					0,00	0,00	0,00	0,00	0,00	0,00
SA00	Saldo (00) Nettoergebnis nach Haushaltsrücklagen (Saldo 0 + Saldo 01)					-4 300,00	-4 300,00	-3 669,29			
Investive Gebarung											
SU 33	Summe Einzahlungen investive Gebarung								0,00	0,00	0,00
1/680000-042000	Errichtung öffentliches WLAN (WIFI4EU)		3415	2	41						6 219,70
SU 34	Summe Auszahlungen investive Gebarung								0,00	0,00	6 219,70
SA2	Saldo (2) Geldfluss aus der Investiven Gebarung (33 – 34)								0,00	0,00	-6 219,70
SA3	Saldo (3) Nettofinanzierungssaldo (Saldo 1 + Saldo 2)								-2 000,00	-2 000,00	-8 219,38
Finanzierungstätigkeit											
SU 35	Summe Einzahlungen aus der Finanzierungstätigkeit								0,00	0,00	0,00
SU 36	Summe Auszahlungen aus der Finanzierungstätigkeit								0,00	0,00	0,00

		MVAG VC QU			Ergebnisvoranschlag			Finanzierungsvoranschlag		
		EH	FH		VA 2024	VA 2023	RA 2022	VA 2024	VA 2023	RA 2022
SA4	Saldo (4) Geldfluss aus der Finanzierungstätigkeit (35 – 36)							0,00	0,00	0,00
SA5	Saldo (5) Geldfluss aus der voranschlagswirksamen Gebarung (Saldo 3 + Saldo 4)							-2 000,00	-2 000,00	-8 219,38
69	Verkehr, Sonstiges									
690	Verkehr, Sonstiges									
690000	Verkehr, Sonstiges									
Operative Gebarung										
SU 21 / 31	Summe Erträge / Einzahlungen operative Gebarung				0,00	0,00	0,00	0,00	0,00	0,00
1/690000-752000	Beitragszahlungen Ybbser Verkehrsbetriebe	2231	3231	26	10 000,00	1 000,00		10 000,00	1 000,00	
SU 22 / 32	Summe Aufwendungen / Auszahlungen operative Gebarung				10 000,00	1 000,00	0,00	10 000,00	1 000,00	0,00
SA 0 / SA 1	(0) Nettoergebnis (21 - 22) / (1) Geldfluss operative Gebarung (31 – 32)				-10 000,00	-1 000,00	0,00	-10 000,00	-1 000,00	0,00
SA01	Saldo (01) Haushaltsrücklagen (230 - 240)				0,00	0,00	0,00	0,00	0,00	0,00
SA00	Saldo (00) Nettoergebnis nach Haushaltsrücklagen (Saldo 0 + Saldo 01)				-10 000,00	-1 000,00	0,00			
Investive Gebarung										
SU 33	Summe Einzahlungen investive Gebarung							0,00	0,00	0,00
SU 34	Summe Auszahlungen investive Gebarung							0,00	0,00	0,00
SA2	Saldo (2) Geldfluss aus der Investiven Gebarung (33 – 34)							0,00	0,00	0,00
SA3	Saldo (3) Nettofinanzierungssaldo (Saldo 1 + Saldo 2)							-10 000,00	-1 000,00	0,00
Finanzierungstätigkeit										
SU 35	Summe Einzahlungen aus der Finanzierungstätigkeit							0,00	0,00	0,00
SU 36	Summe Auszahlungen aus der Finanzierungstätigkeit							0,00	0,00	0,00
SA4	Saldo (4) Geldfluss aus der Finanzierungstätigkeit (35 – 36)							0,00	0,00	0,00
SA5	Saldo (5) Geldfluss aus der voranschlagswirksamen Gebarung (Saldo 3 + Saldo 4)							-10 000,00	-1 000,00	0,00

		MVAG VC QU			Ergebnisvoranschlag			Finanzierungsvoranschlag		
		EH	FH		VA 2024	VA 2023	RA 2022	VA 2024	VA 2023	RA 2022
7 Wirtschaftsförderung										
71	Grundlagenverbesserung in der Land- und Forstwirtschaft									
710	Land- und forstwirtschaftlicher Wegebau									
710000	Land- und forstwirtschaftlicher Wegebau									
Operative Gebarung										
6/710000+829911	Geldmittel aus der operativen Gebarung	2116	3116	1 18		7 100,00	7 182,55		7 100,00	7 182,55
6/710000+871000	Gemeinde-Bedarfszuweisungsmittel	2121	3121	1 33		1 300,00	1 250,00		1 300,00	1 250,00
SU 21 / 31	Summe Erträge / Einzahlungen operative Gebarung				0,00	8 400,00	8 432,55		0,00	8 400,00
SU 22 / 32	Summe Aufwendungen / Auszahlungen operative Gebarung				0,00	0,00	0,00		0,00	0,00
SA 0 / SA 1	(0) Nettoergebnis (21 - 22) / (1) Geldfluss operative Gebarung (31 - 32)				0,00	8 400,00	8 432,55		0,00	8 400,00
SA01	Saldo (01) Haushaltsrücklagen (230 - 240)				0,00	0,00	0,00		0,00	0,00
SA00	Saldo (00) Nettoergebnis nach Haushaltsrücklagen (Saldo 0 + Saldo 01)				0,00	8 400,00	8 432,55			
Investive Gebarung										
6/710000+301000	Landesbeitrag		3331	1 33					1 300,00	1 250,00
6/710000+307000	Beitrag Jagdgenossenschaft		3334	1 34				300,00	300,00	345,00
SU 33	Summe Einzahlungen investive Gebarung							300,00	1 600,00	1 595,00
5/710000-002000	Baukosten		3412	1 40					10 000,00	10 027,55
SU 34	Summe Auszahlungen investive Gebarung							0,00	10 000,00	10 027,55
SA2	Saldo (2) Geldfluss aus der Investiven Gebarung (33 - 34)							300,00	-8 400,00	-8 432,55
SA3	Saldo (3) Nettofinanzierungssaldo (Saldo 1 + Saldo 2)							300,00	0,00	0,00
Finanzierungstätigkeit										
SU 35	Summe Einzahlungen aus der Finanzierungstätigkeit							0,00	0,00	0,00
SU 36	Summe Auszahlungen aus der Finanzierungstätigkeit							0,00	0,00	0,00
SA4	Saldo (4) Geldfluss aus der Finanzierungstätigkeit (35 - 36)							0,00	0,00	0,00
SA5	Saldo (5) Geldfluss aus der voranschlagswirksamen Gebarung (Saldo 3 + Saldo 4)							300,00	0,00	0,00
77	Förderung des Tourismus									
770	Einrichtungen zur Förderung des Tourismus									
770000	Einrichtungen zur Förderung des Tourismus									
Operative Gebarung										
SU 21 / 31	Summe Erträge / Einzahlungen operative Gebarung				0,00	0,00	0,00		0,00	0,00
1/770000-726000	Mitgliedsbeiträge (FV-Verb.,...)	2225	3225	24	14 500,00	14 400,00	11 437,81	14 500,00	14 400,00	11 437,81
1/770000-728000	Inserate	2225	3225	24	10 000,00	10 000,00	4 743,97	10 000,00	10 000,00	4 479,37
SU 22 / 32	Summe Aufwendungen / Auszahlungen operative Gebarung				24 500,00	24 400,00	16 181,78	24 500,00	24 400,00	15 917,18
SA 0 / SA 1	(0) Nettoergebnis (21 - 22) / (1) Geldfluss operative Gebarung (31 - 32)				-24 500,00	-24 400,00	-16 181,78	-24 500,00	-24 400,00	-15 917,18

		MVAG VC QU			Ergebnisvoranschlag			Finanzierungsvoranschlag		
		EH	FH		VA 2024	VA 2023	RA 2022	VA 2024	VA 2023	RA 2022
SA01	Saldo (01) Haushaltsrücklagen (230 - 240)				0,00	0,00	0,00	0,00	0,00	0,00
SA00	Saldo (00) Nettoergebnis nach Haushaltsrücklagen (Saldo 0 + Saldo 01)				-24 500,00	-24 400,00	-16 181,78			
Investive Gebarung										
SU 33	Summe Einzahlungen investive Gebarung							0,00	0,00	0,00
SU 34	Summe Auszahlungen investive Gebarung							0,00	0,00	0,00
SA2	Saldo (2) Geldfluss aus der Investiven Gebarung (33 – 34)							0,00	0,00	0,00
SA3	Saldo (3) Nettofinanzierungssaldo (Saldo 1 + Saldo 2)							-24 500,00	-24 400,00	-15 917,18
Finanzierungstätigkeit										
SU 35	Summe Einzahlungen aus der Finanzierungstätigkeit							0,00	0,00	0,00
SU 36	Summe Auszahlungen aus der Finanzierungstätigkeit							0,00	0,00	0,00
SA4	Saldo (4) Geldfluss aus der Finanzierungstätigkeit (35 – 36)							0,00	0,00	0,00
SA5	Saldo (5) Geldfluss aus der voranschlagswirksamen Gebarung (Saldo 3 + Saldo 4)							-24 500,00	-24 400,00	-15 917,18
771	Maßnahmen zur Förderung des Tourismus									
771000	Adventmarkt									
Operative Gebarung										
2/771000+829000	Sonstige Einnahmen	2116	3116	18	1 600,00	1 600,00	1 949,00	1 600,00	1 600,00	1 949,00
SU 21 / 31	Summe Erträge / Einzahlungen operative Gebarung				1 600,00	1 600,00	1 949,00	1 600,00	1 600,00	1 949,00
1/771000-400000	Geringwertige Wirtschaftsgüter (GWG)	2221	3221	23	500,00	4 800,00	906,77	500,00	4 800,00	906,77
1/771000-459000	Sonstige Verbrauchsgüter	2221	3221	23	300,00		295,28	300,00		295,28
1/771000-600000	Strom	2222	3222	24	5 600,00	5 600,00	1 335,82	5 600,00	5 600,00	1 335,82
1/771000-618000	Instandhaltung Adventbeleuchtung	2224	3224	24	4 500,00	6 500,00	7 902,05	4 500,00	6 500,00	7 920,06
1/771000-618100	Instandhaltungen Adventmarkt Hütten,..	2224	3224	24	10 000,00	15 000,00	494,32	10 000,00	15 000,00	490,34
1/771000-670000	Versicherungen	2222	3222	24	300,00	300,00	268,62	300,00	300,00	268,62
1/771000-680000	Planmäßige Abschreibung	2226			6 900,00	6 100,00	5 478,21			
1/771000-711000	Hausbesitzabgaben	2225	3225	24	1 000,00	700,00	1 076,42	1 000,00	700,00	
1/771000-720000	Kostensätze Wihof	2225	3225	24	50 000,00	45 000,00	37 344,69	50 000,00	45 000,00	37 344,69
1/771000-720100	Kostensätze Verwaltung	2225	3225	24	500,00	500,00	376,32	500,00	500,00	376,32
1/771000-728100	Entgelte für sonstige Leistungen	2225	3225	24	6 500,00	11 500,00	14 564,38	6 500,00	11 500,00	14 412,38
1/771000-728200	Inserate/Werbung	2225	3225	24	4 000,00	4 000,00	4 082,40	4 000,00	4 000,00	4 082,40
SU 22 / 32	Summe Aufwendungen / Auszahlungen operative Gebarung				90 100,00	100 000,00	74 125,28	83 200,00	93 900,00	67 432,68
SA 0 / SA 1	(0) Nettoergebnis (21 - 22) / (1) Geldfluss operative Gebarung (31 – 32)				-88 500,00	-98 400,00	-72 176,28	-81 600,00	-92 300,00	-65 483,68
SA01	Saldo (01) Haushaltsrücklagen (230 - 240)				0,00	0,00	0,00	0,00	0,00	0,00
SA00	Saldo (00) Nettoergebnis nach Haushaltsrücklagen (Saldo 0 + Saldo 01)				-88 500,00	-98 400,00	-72 176,28			
Investive Gebarung										
SU 33	Summe Einzahlungen investive Gebarung							0,00	0,00	0,00
1/771000-006000	Sonstige Grundstückseinrichtungen		3412	2 40					10 000,00	12 241,05
SU 34	Summe Auszahlungen investive Gebarung							0,00	10 000,00	12 241,05

	MVAG	VC QU	Ergebnisvoranschlag			Finanzierungsvoranschlag				
			EH	FH	VA 2024	VA 2023	RA 2022	VA 2024	VA 2023	RA 2022
SA2								0,00	-10 000,00	-12 241,05
SA3								-81 600,00	-102 300,00	-77 724,73
Finanzierungstätigkeit										
SU 35								0,00	0,00	0,00
SU 36								0,00	0,00	0,00
SA4								0,00	0,00	0,00
SA5								-81 600,00	-102 300,00	-77 724,73
78 Förderung von Handel, Gewerbe und Industrie										
780										
780000										
Operative Gebarung										
SU 21 / 31								0,00	0,00	0,00
1/780000-729000								100,00	100,00	214,00
SU 22 / 32								100,00	100,00	214,00
SA 0 / SA 1								-100,00	-100,00	-214,00
SA01								0,00	0,00	0,00
SA00								-100,00	-100,00	-214,00
Investive Gebarung										
SU 33								0,00	0,00	0,00
SU 34								0,00	0,00	0,00
SA2								0,00	0,00	0,00
SA3								-100,00	-100,00	-214,00
Finanzierungstätigkeit										
SU 35								0,00	0,00	0,00
SU 36								0,00	0,00	0,00
SA4								0,00	0,00	0,00
SA5								-100,00	-100,00	-214,00
782 Wirtschaftspolitische Maßnahmen										
782000										
Operative Gebarung										
2/782000+806000										350,00
SU 21 / 31								0,00	0,00	350,00
1/782000-699000										350,00

		MVAG		VC QU	Ergebnisvoranschlag			Finanzierungsvoranschlag		
		EH	FH		VA 2024	VA 2023	RA 2022	VA 2024	VA 2023	RA 2022
1/782000-755000	Neubrucker Immobilien GmbH	2233	3233	27			1 967,13			1 967,13
1/782000-755100	Gründerinitiative Eisenstraße	2233	3233	27	7 500,00	7 500,00	7 355,47	7 500,00	7 500,00	7 355,47
SU 22 / 32	Summe Aufwendungen / Auszahlungen operative Gebarung				7 500,00	7 500,00	9 672,60	7 500,00	7 500,00	9 322,60
SA 0 / SA 1	(0) Nettoergebnis (21 - 22) / (1) Geldfluss operative Gebarung (31 - 32)				-7 500,00	-7 500,00	-9 322,60	-7 500,00	-7 500,00	-9 322,60
SA01	Saldo (01) Haushaltsrücklagen (230 - 240)				0,00	0,00	0,00	0,00	0,00	0,00
SA00	Saldo (00) Nettoergebnis nach Haushaltsrücklagen (Saldo 0 + Saldo 01)				-7 500,00	-7 500,00	-9 322,60			
Investive Gebarung										
2/782000+806000	Veräußerungen von Beteiligungen		3317	50						350,00
SU 33	Summe Einzahlungen investive Gebarung							0,00	0,00	350,00
SU 34	Summe Auszahlungen investive Gebarung							0,00	0,00	0,00
SA2	Saldo (2) Geldfluss aus der Investiven Gebarung (33 - 34)							0,00	0,00	350,00
SA3	Saldo (3) Nettofinanzierungssaldo (Saldo 1 + Saldo 2)							-7 500,00	-7 500,00	-8 972,60
Finanzierungstätigkeit										
SU 35	Summe Einzahlungen aus der Finanzierungstätigkeit							0,00	0,00	0,00
SU 36	Summe Auszahlungen aus der Finanzierungstätigkeit							0,00	0,00	0,00
SA4	Saldo (4) Geldfluss aus der Finanzierungstätigkeit (35 - 36)							0,00	0,00	0,00
SA5	Saldo (5) Geldfluss aus der voranschlagswirksamen Gebarung (Saldo 3 + Saldo 4)							-7 500,00	-7 500,00	-8 972,60
789	Sonstige Einrichtungen und Maßnahmen									
789000	Sonstige Einrichtungen und Maßnahmen (Wirtschaft)									
Operative Gebarung										
2/789000+810000	Benützungsgebühr IN-Region-Taxi	2114	3114	13	7 100,00	5 500,00	4 454,00	7 100,00	5 500,00	4 454,00
2/789000+816400	Einnahmen Gästeblocke	2114	3114	13	200,00	200,00	205,04	200,00	200,00	205,04
2/789000+862000	Gemeindebeiträge IN-Region-Taxi	2121	3121	15	11 100,00	11 000,00	5 047,26	11 100,00	11 000,00	5 047,26
SU 21 / 31	Summe Erträge / Einzahlungen operative Gebarung				18 400,00	16 700,00	9 706,30	18 400,00	16 700,00	9 706,30
1/789000-457000	Gästeblocke	2221	3221	23	400,00	400,00	340,20	400,00	400,00	340,20
1/789000-720000	Kostensätze Wihof	2225	3225	24	1 000,00	1 000,00	600,51	1 000,00	1 000,00	600,51
1/789000-728000	Entgelte für sonstige Leistungen	2225	3225		8 800,00			8 800,00		
1/789000-728400	In-Region-Taxi	2225	3225	24	31 200,00	24 600,00	15 966,00	31 200,00	24 600,00	15 966,00
1/789000-755000	Subventionen an Unternehmungen	2233	3233	27	304 700,00	381 200,00	456 263,36	304 700,00	381 200,00	456 263,36
1/789000-755100	Wirtschaftsförderungen	2233	3233	27	10 000,00	10 000,00	8 445,02	10 000,00	10 000,00	8 445,02
SU 22 / 32	Summe Aufwendungen / Auszahlungen operative Gebarung				356 100,00	417 200,00	481 615,09	356 100,00	417 200,00	481 615,09
SA 0 / SA 1	(0) Nettoergebnis (21 - 22) / (1) Geldfluss operative Gebarung (31 - 32)				-337 700,00	-400 500,00	-471 908,79	-337 700,00	-400 500,00	-471 908,79
SA01	Saldo (01) Haushaltsrücklagen (230 - 240)				0,00	0,00	0,00	0,00	0,00	0,00
SA00	Saldo (00) Nettoergebnis nach Haushaltsrücklagen (Saldo 0 + Saldo 01)				-337 700,00	-400 500,00	-471 908,79			
Investive Gebarung										
SU 33	Summe Einzahlungen investive Gebarung							0,00	0,00	0,00
SU 34	Summe Auszahlungen investive Gebarung							0,00	0,00	0,00

		MVAG VC QU			Ergebnisvoranschlag			Finanzierungsvoranschlag		
		EH	FH		VA 2024	VA 2023	RA 2022	VA 2024	VA 2023	RA 2022
SA2	Saldo (2) Geldfluss aus der Investiven Gebarung (33 – 34)							0,00	0,00	0,00
SA3	Saldo (3) Nettofinanzierungssaldo (Saldo 1 + Saldo 2)							-337 700,00	-400 500,00	-471 908,79
Finanzierungstätigkeit										
SU 35	Summe Einzahlungen aus der Finanzierungstätigkeit							0,00	0,00	0,00
SU 36	Summe Auszahlungen aus der Finanzierungstätigkeit							0,00	0,00	0,00
SA4	Saldo (4) Geldfluss aus der Finanzierungstätigkeit (35 – 36)							0,00	0,00	0,00
SA5	Saldo (5) Geldfluss aus der voranschlagswirksamen Gebarung (Saldo 3 + Saldo 4)							-337 700,00	-400 500,00	-471 908,79
789100	Stadtmarketing									
Operative Gebarung										
2/789100+810000	Inserate, Sponsoring	2114	3114	13	45 000,00	45 000,00	40 757,95	45 000,00	45 000,00	42 671,85
2/789100+810100	Nutzungsentgelte Betriebsservice "Intro"	2114	3114	13	1 000,00	1 000,00		1 000,00	1 000,00	396,00
2/789100+812000	Standgebühren	2114	3114	13	10 000,00	8 800,00	7 856,00	10 000,00	8 800,00	7 304,00
2/789100+828000	Rückersätze von Aufwendungen	2116	3116	18			1 680,00			1 610,00
2/789100+861000	Transfers von Landeskammern	2121	3121	15	1 200,00		1 200,00	1 200,00		1 200,00
2/789100+864000	Marketingbeiträge	2123	3123	16	14 000,00	13 000,00	11 815,00	14 000,00	13 000,00	11 815,00
2/789100+866000	Bankenbeitrag	2123	3123	16		1 600,00	2 625,00		1 600,00	2 625,00
SU 21 / 31	Summe Erträge / Einzahlungen operative Gebarung				71 200,00	69 400,00	65 933,95	71 200,00	69 400,00	67 621,85
1/789100-400000	Geringwertige Wirtschaftsgüter (GWG)	2221	3221	23		4 000,00	2 513,26		4 000,00	2 513,26
1/789100-400100	Geringwertige Wirtschaftsgüter (GWG) Betriebsservice	2221	3221	23	9 300,00	10 100,00		9 300,00	10 100,00	
1/789100-413000	Ankauf Baumwolltaschen	2221	3221	23		10 000,00			10 000,00	
1/789100-413100	Streuartikel Betriebsservice	2221	3221		1 000,00			1 000,00		
1/789100-454000	Reinigungsmittel Betriebsservice	2221	3221	23	200,00			200,00		
1/789100-454100	Hygieneartikel Betriebsservice	2221	3221	23	200,00			200,00		
1/789100-456000	Büromaterial Betriebsservice	2221	3221	23	700,00	700,00		700,00	700,00	
1/789100-457000	Druckwerke Stadtmarketing	2221	3221	23	55 900,00	59 000,00	59 131,08	55 900,00	59 000,00	59 131,08
1/789100-457100	Druckwerke Betriebsservice	2221	3221	23	1 200,00	200,00		1 200,00	200,00	
1/789100-459000	Sonstige Verbrauchsgüter Betriebsservice	2221	3221	23	200,00		41,89	200,00		58,61
1/789100-510000	Bezüge VB Angestellte	2211	3211	20	35 000,00	33 300,00	8 915,06	35 000,00	33 300,00	8 915,06
1/789100-580000	DGB-FA	2212	3212	20	1 300,00	1 300,00	347,69	1 300,00	1 300,00	347,69
1/789100-582100	DGB-SV und MV	2212	3212	20	7 600,00	7 200,00	1 815,23	7 600,00	7 200,00	1 815,23
1/789100-588000	Kommunalsteuer	2212	3212	20	1 000,00	1 000,00	267,45	1 000,00	1 000,00	267,45
1/789100-592000	Dotierung von Rückstellungen für Jubiläumswendungen	2214			700,00					
1/789100-600000	Strom Betriebsservice	2222	3222	24	5 000,00	5 000,00		5 000,00	5 000,00	
1/789100-600200	Wärme Betriebsservice	2222	3222	24	3 500,00	3 000,00		3 500,00	3 000,00	
1/789100-630000	Portogebühren	2222	3222	24	17 900,00	20 000,00	11 459,33	17 900,00	20 000,00	11 459,33
1/789100-631000	Telefongebühren Betriebsservice	2222	3222	24	500,00	400,00	46,93	500,00	400,00	46,93

		MVAG		VC QU	Ergebnisvoranschlag			Finanzierungsvoranschlag		
		EH	FH		VA 2024	VA 2023	RA 2022	VA 2024	VA 2023	RA 2022
1/789100-680000	Planmäßige Abschreibung	2226			700,00	1 400,00	706,38			
1/789100-700000	Hallenmieten	2223	3223	24	5 000,00		5 012,00	5 000,00		5 012,00
1/789100-700100	Kopiervertrag Betriebsservice	2223	3223	24	1 400,00	1 400,00		1 400,00	1 400,00	
1/789100-700200	Betriebskosten Betriebsservice	2223	3223	24	1 300,00	1 500,00		1 300,00	1 500,00	
1/789100-710000	Öffentliche Abgaben	2225	3225	24			241,56			241,56
1/789100-720000	Kostensätze Wihof Stadtmarketing + Betriebsservice	2225	3225	24	15 000,00	15 000,00	15 413,06	15 000,00	15 000,00	15 413,06
1/789100-720100	Kostensätze Verwaltung Betriebsservice	2225	3225	24	1 000,00	1 000,00		1 000,00	1 000,00	
1/789100-723000	Repräsentationskosten Betriebsservice	2225	3225	24	600,00	1 200,00		600,00	1 200,00	
1/789100-724000	Reisegebühren	2225	3225	24	500,00	1 000,00		500,00	1 000,00	
1/789100-728000	Entgelte Schmankerlmarkt	2225	3225	24		7 000,00	3 499,84		7 000,00	3 499,84
1/789100-728100	Honorare	2225	3225	24	16 600,00	12 000,00	9 448,75	16 600,00	12 000,00	9 113,75
1/789100-728200	Sonstige Ausgaben Stadtmarketing	2225	3225	24	58 700,00	55 500,00	62 160,95	58 700,00	55 500,00	60 686,04
1/789100-728300	StartUp Förderprogramm	2225	3225	24	22 500,00	30 000,00		22 500,00	30 000,00	
1/789100-728400	Sonstige Ausgaben Betriebsservice	2225	3225	24	800,00	6 800,00		800,00	6 800,00	
SU 22 / 32	Summe Aufwendungen / Auszahlungen operative Gebarung				265 300,00	289 000,00	181 020,46	263 900,00	287 600,00	178 520,89
SA 0 / SA 1	(0) Nettoergebnis (21 - 22) / (1) Geldfluss operative Gebarung (31 – 32)				-194 100,00	-219 600,00	-115 086,51	-192 700,00	-218 200,00	-110 899,04
SA01	Saldo (01) Haushaltsrücklagen (230 - 240)				0,00	0,00	0,00	0,00	0,00	0,00
SA00	Saldo (00) Nettoergebnis nach Haushaltsrücklagen (Saldo 0 + Saldo 01)				-194 100,00	-219 600,00	-115 086,51			
Investive Gebarung										
SU 33	Summe Einzahlungen investive Gebarung							0,00	0,00	0,00
1/789100-042000	Betriebsservice - Netwerkinfrastruktur, etc.		3415	2 41					7 500,00	1 139,00
1/789100-070000	Lizenzen		3411	2 42						564,00
SU 34	Summe Auszahlungen investive Gebarung							0,00	7 500,00	1 703,00
SA2	Saldo (2) Geldfluss aus der Investiven Gebarung (33 – 34)							0,00	-7 500,00	-1 703,00
SA3	Saldo (3) Nettofinanzierungssaldo (Saldo 1 + Saldo 2)							-192 700,00	-225 700,00	-112 602,04
Finanzierungstätigkeit										
SU 35	Summe Einzahlungen aus der Finanzierungstätigkeit							0,00	0,00	0,00
SU 36	Summe Auszahlungen aus der Finanzierungstätigkeit							0,00	0,00	0,00
SA4	Saldo (4) Geldfluss aus der Finanzierungstätigkeit (35 – 36)							0,00	0,00	0,00
SA5	Saldo (5) Geldfluss aus der voranschlagswirksamen Gebarung (Saldo 3 + Saldo 4)							-192 700,00	-225 700,00	-112 602,04

	MVAG	VC QU	Ergebnisvoranschlag			Finanzierungsvoranschlag			
			EH	FH	VA 2024	VA 2023	RA 2022	VA 2024	VA 2023
8 Dienstleistungen									
81	Öffentliche Einrichtungen (soweit nicht dem Abschnitt 85 zuzuordnen)								
812	WC-Anlagen								
812000	WC Anlagen								
Operative Gebarung									
SU 21 / 31	Summe Erträge / Einzahlungen operative Gebarung			0,00	0,00	0,00	0,00	0,00	0,00
1/812000-400000	Geringwertige Wirtschaftsgüter (GWG)	2221	3221	23	100,00	100,00		100,00	100,00
1/812000-454000	Reinigungsmittel	2221	3221	23	100,00	100,00	24,05	100,00	100,00
1/812000-454100	Hygieneartikel	2221	3221	23	400,00	300,00	371,08	400,00	300,00
1/812000-459000	Sonstige Verbrauchsgüter	2221	3221	23		100,00			100,00
1/812000-613000	Instandhaltung von sonstigen Grundstückseinrichtungen	2224	3224	24	400,00	500,00	296,56	400,00	500,00
1/812000-720000	Kostensätze Wihof	2225	3225	24	5 000,00	3 000,00	3 115,68	5 000,00	3 000,00
1/812000-720100	Kostensätze Verwaltung	2225	3225	24	3 500,00	3 200,00	3 240,31	3 500,00	3 200,00
SU 22 / 32	Summe Aufwendungen / Auszahlungen operative Gebarung				9 500,00	7 300,00	7 047,68	9 500,00	7 300,00
SA 0 / SA 1	(0) Nettoergebnis (21 - 22) / (1) Geldfluss operative Gebarung (31 - 32)				-9 500,00	-7 300,00	-7 047,68	-9 500,00	-7 300,00
SA01	Saldo (01) Haushaltsrücklagen (230 - 240)				0,00	0,00	0,00	0,00	0,00
SA00	Saldo (00) Nettoergebnis nach Haushaltsrücklagen (Saldo 0 + Saldo 01)				-9 500,00	-7 300,00	-7 047,68		
Investive Gebarung									
SU 33	Summe Einzahlungen investive Gebarung						0,00	0,00	0,00
SU 34	Summe Auszahlungen investive Gebarung						0,00	0,00	0,00
SA2	Saldo (2) Geldfluss aus der Investiven Gebarung (33 - 34)						0,00	0,00	0,00
SA3	Saldo (3) Nettofinanzierungssaldo (Saldo 1 + Saldo 2)						-9 500,00	-7 300,00	-7 023,25
Finanzierungstätigkeit									
SU 35	Summe Einzahlungen aus der Finanzierungstätigkeit						0,00	0,00	0,00
SU 36	Summe Auszahlungen aus der Finanzierungstätigkeit						0,00	0,00	0,00
SA4	Saldo (4) Geldfluss aus der Finanzierungstätigkeit (35 - 36)						0,00	0,00	0,00
SA5	Saldo (5) Geldfluss aus der voranschlagswirksamen Gebarung (Saldo 3 + Saldo 4)						-9 500,00	-7 300,00	-7 023,25
813	Müllbeseitigung								
813000	Müllbeseitigung								
Operative Gebarung									
2/813000+810000	Verkauf Müllsäcke	2114	3114	13	700,00	600,00	586,63	700,00	600,00
2/813000+829000	Sonstige Einnahmen	2116	3116	18	8 000,00	8 000,00	7 760,00	8 000,00	8 000,00
SU 21 / 31	Summe Erträge / Einzahlungen operative Gebarung				8 700,00	8 600,00	8 346,63	8 700,00	8 600,00
1/813000-400000	Geringwertige Wirtschaftsgüter (GWG)	2221	3221	23	1 000,00	1 000,00	208,49	1 000,00	1 000,00
1/813000-459000	Sonstige Verbrauchsgüter	2221	3221	23	5 000,00	300,00		5 000,00	300,00

		MVAG		VC QU	Ergebnisvoranschlag			Finanzierungsvoranschlag		
		EH	FH		VA 2024	VA 2023	RA 2022	VA 2024	VA 2023	RA 2022
1/813000-613000	Instandhaltung v. Sammelineisen	2224	3224	24	300,00	300,00	19,32	300,00	300,00	19,32
1/813000-700000	Miete Sammelcontainer	2223	3223	24	1 300,00	1 300,00		1 300,00	1 300,00	
1/813000-720000	Kostensätze Wihof	2225	3225	24	25 000,00	25 000,00	18 493,94	25 000,00	25 000,00	18 493,94
1/813000-720100	Kostensätze Verwaltung	2225	3225	24	2 400,00	2 400,00	2 237,88	2 400,00	2 400,00	2 237,88
1/813000-728000	Entgelte für sonstige Leistungen	2225	3225	24	15 000,00	15 000,00	13 529,00	15 000,00	15 000,00	12 867,17
SU 22 / 32	Summe Aufwendungen / Auszahlungen operative Gebarung				50 000,00	45 300,00	34 488,63	50 000,00	45 300,00	33 826,80
SA 0 / SA 1	(0) Nettoergebnis (21 - 22) / (1) Geldfluss operative Gebarung (31 - 32)				-41 300,00	-36 700,00	-26 142,00	-41 300,00	-36 700,00	-25 480,17
SA01	Saldo (01) Haushaltsrücklagen (230 - 240)				0,00	0,00	0,00	0,00	0,00	0,00
SA00	Saldo (00) Nettoergebnis nach Haushaltsrücklagen (Saldo 0 + Saldo 01)				-41 300,00	-36 700,00	-26 142,00			
Investive Gebarung										
SU 33	Summe Einzahlungen investive Gebarung							0,00	0,00	0,00
SU 34	Summe Auszahlungen investive Gebarung							0,00	0,00	0,00
SA2	Saldo (2) Geldfluss aus der Investiven Gebarung (33 - 34)							0,00	0,00	0,00
SA3	Saldo (3) Nettofinanzierungssaldo (Saldo 1 + Saldo 2)							-41 300,00	-36 700,00	-25 480,17
Finanzierungstätigkeit										
SU 35	Summe Einzahlungen aus der Finanzierungstätigkeit							0,00	0,00	0,00
SU 36	Summe Auszahlungen aus der Finanzierungstätigkeit							0,00	0,00	0,00
SA4	Saldo (4) Geldfluss aus der Finanzierungstätigkeit (35 - 36)							0,00	0,00	0,00
SA5	Saldo (5) Geldfluss aus der voranschlagswirksamen Gebarung (Saldo 3 + Saldo 4)							-41 300,00	-36 700,00	-25 480,17
814	Straßenreinigung									
814000	Straßenreinigung									
Operative Gebarung										
SU 21 / 31	Summe Erträge / Einzahlungen operative Gebarung				0,00	0,00	0,00	0,00	0,00	0,00
1/814000-459000	Sonstige Verbrauchsgüter	2221	3221	23		4 700,00	2 556,98		4 700,00	2 556,98
1/814000-711000	Hausbesitzabgaben	2225	3225	24	8 700,00	8 700,00	11 412,62	8 700,00	8 700,00	8 571,02
1/814000-720000	Kostensätze Wihof	2225	3225	24	120 000,00	100 000,00	89 040,69	120 000,00	100 000,00	89 040,69
SU 22 / 32	Summe Aufwendungen / Auszahlungen operative Gebarung				128 700,00	113 400,00	103 010,29	128 700,00	113 400,00	100 168,69
SA 0 / SA 1	(0) Nettoergebnis (21 - 22) / (1) Geldfluss operative Gebarung (31 - 32)				-128 700,00	-113 400,00	-103 010,29	-128 700,00	-113 400,00	-100 168,69
SA01	Saldo (01) Haushaltsrücklagen (230 - 240)				0,00	0,00	0,00	0,00	0,00	0,00
SA00	Saldo (00) Nettoergebnis nach Haushaltsrücklagen (Saldo 0 + Saldo 01)				-128 700,00	-113 400,00	-103 010,29			
Investive Gebarung										
SU 33	Summe Einzahlungen investive Gebarung							0,00	0,00	0,00
SU 34	Summe Auszahlungen investive Gebarung							0,00	0,00	0,00
SA2	Saldo (2) Geldfluss aus der Investiven Gebarung (33 - 34)							0,00	0,00	0,00
SA3	Saldo (3) Nettofinanzierungssaldo (Saldo 1 + Saldo 2)							-128 700,00	-113 400,00	-100 168,69
Finanzierungstätigkeit										
SU 35	Summe Einzahlungen aus der Finanzierungstätigkeit							0,00	0,00	0,00

	MVAG	VC QU	Ergebnisvoranschlag			Finanzierungsvoranschlag				
			EH	FH	VA 2024	VA 2023	RA 2022	VA 2024	VA 2023	RA 2022
SU 36	Summe Auszahlungen aus der Finanzierungstätigkeit						0,00	0,00	0,00	
SA4	Saldo (4) Geldfluss aus der Finanzierungstätigkeit (35 – 36)						0,00	0,00	0,00	
SA5	Saldo (5) Geldfluss aus der voranschlagswirksamen Gebarung (Saldo 3 + Saldo 4)						-128 700,00	-113 400,00	-100 168,69	
815	Park- und Gartenanlagen, Kinderspielplätze									
815000	Park- und Gartenanlagen, Kinderspielplätze									
Operative Gebarung										
2/815000+813000	Erträge aus der Auflösung von Investitionszuschüssen (Kapitaltransfers)	2127			3 600,00	3 600,00	3 619,30			
2/815000+864000	Sponsoring Stadtwald	2123 3123	16				2 437,70		2 437,70	
SU 21 / 31	Summe Erträge / Einzahlungen operative Gebarung				3 600,00	3 600,00	6 057,00	0,00	0,00	2 437,70
1/815000-400000	Geringwertige Wirtschaftsgüter (GWG)	2221 3221	23		3 000,00	2 000,00	2 839,74	3 000,00	2 000,00	2 839,74
1/815000-420000	Blumen, Sträucher, Bäume	2221 3221	23		25 000,00	17 100,00	23 684,77	25 000,00	17 100,00	23 636,27
1/815000-455000	Düngemittel, Spritzmittel	2221 3221	23		5 400,00	5 400,00	4 893,00	5 400,00	5 400,00	4 893,00
1/815000-459000	Blumenerde, Torf,...	2221 3221	23		6 000,00	6 000,00	5 561,92	6 000,00	6 000,00	5 561,92
1/815000-610000	Div.Instandhaltungen Anlagen	2224 3224	24		28 300,00	20 300,00	26 416,96	28 300,00	20 300,00	26 416,96
1/815000-613000	Instandhaltung von sonstigen Grundstückseinrichtungen	2224 3224	24		500,00	1 500,00	580,12	500,00	1 500,00	580,12
1/815000-618000	Instandhaltung der Bänke	2224 3224	24		1 500,00	1 000,00	133,28	1 500,00	1 000,00	133,28
1/815000-619000	Instandhaltung der Spielplätze	2224 3224	24		2 600,00	4 000,00	5 562,04	2 600,00	4 000,00	5 562,04
1/815000-670000	Versicherungen	2222 3222	24		200,00	200,00	143,19	200,00	200,00	143,19
1/815000-680000	Planmäßige Abschreibung	2226			54 600,00	47 700,00	43 690,65			
1/815000-700000	Miete, Pacht	2223 3223	24		400,00	400,00	320,90	400,00	400,00	320,90
1/815000-711000	Hausbesitzabgaben	2225 3225	24		6 900,00	6 900,00	4 224,03	6 900,00	6 900,00	4 611,23
1/815000-720000	Kostensätze Wihof	2225 3225	24		200 000,00	210 000,00	178 264,13	200 000,00	210 000,00	178 264,13
1/815000-728000	Entgelte für sonstige Leistungen	2225 3225	24				3 536,04			3 536,04
SU 22 / 32	Summe Aufwendungen / Auszahlungen operative Gebarung				334 400,00	322 500,00	299 850,77	279 800,00	274 800,00	256 498,82
SA 0 / SA 1	(0) Nettoergebnis (21 - 22) / (1) Geldfluss operative Gebarung (31 – 32)				-330 800,00	-318 900,00	-293 793,77	-279 800,00	-274 800,00	-254 061,12
SA01	Saldo (01) Haushaltsrücklagen (230 - 240)				0,00	0,00	0,00	0,00	0,00	0,00
SA00	Saldo (00) Nettoergebnis nach Haushaltsrücklagen (Saldo 0 + Saldo 01)				-330 800,00	-318 900,00	-293 793,77			
Investive Gebarung										
2/815000+300000	Radwegförderung Kommunalkredit	3331	33				5 400,00	5 400,00		
2/815000+301000	Förderung Stadtwald "Natur im Garten"	3331	33							31 680,00
2/815000+301100	Radwegförderung Land NÖ	3331	33				9 800,00	9 800,00		
SU 33	Summe Einzahlungen investive Gebarung						15 200,00	15 200,00		31 680,00
1/815000-006000	Gestaltung Sitzplätze,...	3412	2 40				15 000,00	22 300,00		2 599,10
1/815000-006200	Stadtwald, Motorikpark	3412	2 40							218 731,36
1/815000-006300	Ankauf von Spielgeräten	3412	2 40				13 000,00			3 364,32

		MVAG		VC QU	Ergebnisvoranschlag			Finanzierungsvoranschlag				
		EH	FH		VA 2024	VA 2023	RA 2022	VA 2024	VA 2023	RA 2022		
1/815000-042000	Ankauf von Bänken			3415	2	41						1 534,07
SU 34	Summe Auszahlungen investive Gebarung								28 000,00	22 300,00		226 228,85
SA2	Saldo (2) Geldfluss aus der Investiven Gebarung (33 – 34)								-12 800,00	-7 100,00		-194 548,85
SA3	Saldo (3) Nettofinanzierungssaldo (Saldo 1 + Saldo 2)								-292 600,00	-281 900,00		-448 609,97
Finanzierungstätigkeit												
SU 35	Summe Einzahlungen aus der Finanzierungstätigkeit								0,00	0,00		0,00
SU 36	Summe Auszahlungen aus der Finanzierungstätigkeit								0,00	0,00		0,00
SA4	Saldo (4) Geldfluss aus der Finanzierungstätigkeit (35 – 36)								0,00	0,00		0,00
SA5	Saldo (5) Geldfluss aus der voranschlagswirksamen Gebarung (Saldo 3 + Saldo 4)								-292 600,00	-281 900,00		-448 609,97
815200	Basketballplatz Klenkstraße											
Operative Gebarung												
6/815200+871000	Gemeinde-Bedarfszuweisungsmitteln			2121	3121	1	140 000,00				140 000,00	
SU 21 / 31	Summe Erträge / Einzahlungen operative Gebarung						140 000,00	0,00	0,00	140 000,00	0,00	0,00
SU 22 / 32	Summe Aufwendungen / Auszahlungen operative Gebarung						0,00	0,00	0,00	0,00	0,00	0,00
SA 0 / SA 1	(0) Nettoergebnis (21 - 22) / (1) Geldfluss operative Gebarung (31 – 32)						140 000,00	0,00	0,00	140 000,00	0,00	0,00
SA01	Saldo (01) Haushaltsrücklagen (230 - 240)						0,00	0,00	0,00	0,00	0,00	0,00
SA00	Saldo (00) Nettoergebnis nach Haushaltsrücklagen (Saldo 0 + Saldo 01)						140 000,00	0,00	0,00	0,00	0,00	0,00
Investive Gebarung												
SU 33	Summe Einzahlungen investive Gebarung								0,00	0,00		0,00
5/815200-006000	Errichtung Basketballplatz			3412		1				140 000,00		
SU 34	Summe Auszahlungen investive Gebarung								140 000,00	0,00		0,00
SA2	Saldo (2) Geldfluss aus der Investiven Gebarung (33 – 34)								-140 000,00	0,00		0,00
SA3	Saldo (3) Nettofinanzierungssaldo (Saldo 1 + Saldo 2)								0,00	0,00		0,00
Finanzierungstätigkeit												
SU 35	Summe Einzahlungen aus der Finanzierungstätigkeit								0,00	0,00		0,00
SU 36	Summe Auszahlungen aus der Finanzierungstätigkeit								0,00	0,00		0,00
SA4	Saldo (4) Geldfluss aus der Finanzierungstätigkeit (35 – 36)								0,00	0,00		0,00
SA5	Saldo (5) Geldfluss aus der voranschlagswirksamen Gebarung (Saldo 3 + Saldo 4)								0,00	0,00		0,00
816	Öffentliche Beleuchtung und öffentliche Uhren											
816000	Öffentliche Beleuchtung											
Operative Gebarung												
2/816000+816000	Kostenersätze für sonstige Leistungen			2114	3114	13	11 500,00			12 076,58		12 076,58
2/816000+828000	Schadensfälle			2116	3116	18	500,00	500,00		500,00	500,00	
SU 21 / 31	Summe Erträge / Einzahlungen operative Gebarung						12 000,00	500,00	12 076,58	12 000,00	500,00	12 076,58
1/816000-459000	sonst. Verbrauchsgüter (Leuchtmittel,...)			2221	3221	23	1 500,00	2 000,00		624,42	1 500,00	2 000,00
1/816000-600000	Strom			2222	3222	24	220 000,00	183 700,00		79 890,04	220 000,00	183 700,00

		MVAG		VC QU	Ergebnisvoranschlag			Finanzierungsvoranschlag		
		EH	FH		VA 2024	VA 2023	RA 2022	VA 2024	VA 2023	RA 2022
1/816000-619000	Instandhaltung der Straßenbeleuchtung	2224	3224	24	15 000,00	54 700,00	4 232,19	15 000,00	54 700,00	4 239,86
1/816000-619200	Schadensfälle Straßenbeleuchtung	2224	3224	24	1 000,00	1 000,00	1 800,14	1 000,00	1 000,00	1 800,14
1/816000-631000	Telefongebühren	2222	3222	24	200,00	100,00	109,16	200,00	100,00	109,16
1/816000-640000	Prüfungskosten	2222	3222	24		17 100,00			17 100,00	
1/816000-680000	Planmäßige Abschreibung	2226			160 100,00	161 200,00	151 991,45			
1/816000-700100	Miete Bestandszins	2223	3223	24	200,00	200,00	150,35	200,00	200,00	150,35
1/816000-720000	Kostensätze Wihof	2225	3225	24	15 000,00	20 400,00	10 208,65	15 000,00	20 400,00	10 208,65
SU 22 / 32	Summe Aufwendungen / Auszahlungen operative Gebarung				413 000,00	440 400,00	249 006,40	252 900,00	279 200,00	97 022,62
SA 0 / SA 1	(0) Nettoergebnis (21 - 22) / (1) Geldfluss operative Gebarung (31 - 32)				-401 000,00	-439 900,00	-236 929,82	-240 900,00	-278 700,00	-84 946,04
SA01	Saldo (01) Haushaltsrücklagen (230 - 240)				0,00	0,00	0,00	0,00	0,00	0,00
SA00	Saldo (00) Nettoergebnis nach Haushaltsrücklagen (Saldo 0 + Saldo 01)				-401 000,00	-439 900,00	-236 929,82			
Investive Gebarung										
SU 33	Summe Einzahlungen investive Gebarung							0,00	0,00	0,00
1/816000-005000	Errichtung Straßenbeleuchtung		3412	2 40					15 000,00	
SU 34	Summe Auszahlungen investive Gebarung							0,00	15 000,00	0,00
SA2	Saldo (2) Geldfluss aus der Investiven Gebarung (33 - 34)							0,00	-15 000,00	0,00
SA3	Saldo (3) Nettofinanzierungssaldo (Saldo 1 + Saldo 2)							-240 900,00	-293 700,00	-84 946,04
Finanzierungstätigkeit										
SU 35	Summe Einzahlungen aus der Finanzierungstätigkeit							0,00	0,00	0,00
SU 36	Summe Auszahlungen aus der Finanzierungstätigkeit							0,00	0,00	0,00
SA4	Saldo (4) Geldfluss aus der Finanzierungstätigkeit (35 - 36)							0,00	0,00	0,00
SA5	Saldo (5) Geldfluss aus der voranschlagswirksamen Gebarung (Saldo 3 + Saldo 4)							-240 900,00	-293 700,00	-84 946,04
816100	Straßenbeleuchtung Schutzwege									
Operative Gebarung										
SU 21 / 31	Summe Erträge / Einzahlungen operative Gebarung				0,00	0,00	0,00	0,00	0,00	0,00
SU 22 / 32	Summe Aufwendungen / Auszahlungen operative Gebarung				0,00	0,00	0,00	0,00	0,00	0,00
SA 0 / SA 1	(0) Nettoergebnis (21 - 22) / (1) Geldfluss operative Gebarung (31 - 32)				0,00	0,00	0,00	0,00	0,00	0,00
SA01	Saldo (01) Haushaltsrücklagen (230 - 240)				0,00	0,00	0,00	0,00	0,00	0,00
SA00	Saldo (00) Nettoergebnis nach Haushaltsrücklagen (Saldo 0 + Saldo 01)				0,00	0,00	0,00	0,00	0,00	0,00
Investive Gebarung										
SU 33	Summe Einzahlungen investive Gebarung							0,00	0,00	0,00
5/816100-005000	Errichtungskosten		3412	1				32 200,00		
SU 34	Summe Auszahlungen investive Gebarung							32 200,00	0,00	0,00
SA2	Saldo (2) Geldfluss aus der Investiven Gebarung (33 - 34)							-32 200,00	0,00	0,00
SA3	Saldo (3) Nettofinanzierungssaldo (Saldo 1 + Saldo 2)							-32 200,00	0,00	0,00

		MVAG		VC QU	Ergebnisvoranschlag			Finanzierungsvoranschlag				
		EH	FH		VA 2024	VA 2023	RA 2022	VA 2024	VA 2023	RA 2022		
Finanzierungstätigkeit												
6/816100+346000	Bankdarlehen			3514	1	55				32 200,00		
SU 35	Summe Einzahlungen aus der Finanzierungstätigkeit									32 200,00	0,00	0,00
SU 36	Summe Auszahlungen aus der Finanzierungstätigkeit									0,00	0,00	0,00
SA4	Saldo (4) Geldfluss aus der Finanzierungstätigkeit (35 – 36)									32 200,00	0,00	0,00
SA5	Saldo (5) Geldfluss aus der voranschlagswirksamen Gebarung (Saldo 3 + Saldo 4)									0,00	0,00	0,00
817	Friedhöfe (einschließlich Einsegnungshallen und Krematorien)											
817000	Einsegnungshalle											
Operative Gebarung												
2/817000+852100	Begräbnis- und Leichenkammergebühren	2113	3113	12	6 500,00	6 100,00	5 760,00	6 500,00	6 100,00	5 760,00		
SU 21 / 31	Summe Erträge / Einzahlungen operative Gebarung				6 500,00	6 100,00	5 760,00	6 500,00	6 100,00	5 760,00		
1/817000-400000	Geringwertige Wirtschaftsgüter (GWG)	2221	3221	23			243,84			243,84		
1/817000-600000	Strom	2222	3222	24	600,00	600,00	372,18	600,00	600,00	372,18		
1/817000-614000	Gebäudeinstandhaltung	2224	3224	24	500,00	500,00	1 529,67	500,00	500,00	1 529,67		
1/817000-670000	Versicherung	2222	3222	24	600,00	200,00	585,56	600,00	200,00	585,56		
1/817000-680000	Planmäßige Abschreibung	2226			4 300,00	4 200,00	2 943,17					
1/817000-711000	Hausbesitzabgaben	2225	3225	24	400,00	400,00	378,52	400,00	400,00	378,52		
1/817000-720000	Kostensätze Wihof	2225	3225	24			374,23			374,23		
SU 22 / 32	Summe Aufwendungen / Auszahlungen operative Gebarung				6 400,00	5 900,00	6 427,17	2 100,00	1 700,00	3 484,00		
SA 0 / SA 1	(0) Nettoergebnis (21 - 22) / (1) Geldfluss operative Gebarung (31 – 32)				100,00	200,00	-667,17	4 400,00	4 400,00	2 276,00		
SA01	Saldo (01) Haushaltsrücklagen (230 - 240)				0,00	0,00	0,00	0,00	0,00	0,00		
SA00	Saldo (00) Nettoergebnis nach Haushaltsrücklagen (Saldo 0 + Saldo 01)				100,00	200,00	-667,17					
Investive Gebarung												
SU 33	Summe Einzahlungen investive Gebarung							0,00	0,00	0,00		
1/817000-042000	Kühlanlage			3415	2	41						26 442,93
SU 34	Summe Auszahlungen investive Gebarung							0,00	0,00	26 442,93		
SA2	Saldo (2) Geldfluss aus der Investiven Gebarung (33 – 34)							0,00	0,00	-26 442,93		
SA3	Saldo (3) Nettofinanzierungssaldo (Saldo 1 + Saldo 2)							4 400,00	4 400,00	-24 166,93		
Finanzierungstätigkeit												
SU 35	Summe Einzahlungen aus der Finanzierungstätigkeit							0,00	0,00	0,00		
SU 36	Summe Auszahlungen aus der Finanzierungstätigkeit							0,00	0,00	0,00		
SA4	Saldo (4) Geldfluss aus der Finanzierungstätigkeit (35 – 36)							0,00	0,00	0,00		
SA5	Saldo (5) Geldfluss aus der voranschlagswirksamen Gebarung (Saldo 3 + Saldo 4)							4 400,00	4 400,00	-24 166,93		

		MVAG VC QU			Ergebnisvoranschlag			Finanzierungsvoranschlag		
		EH	FH		VA 2024	VA 2023	RA 2022	VA 2024	VA 2023	RA 2022
819	Sonstige öffentliche Einrichtungen									
819000	Hundefreilaufzone									
Operative Gebarung										
SU 21 / 31	Summe Erträge / Einzahlungen operative Gebarung				0,00	0,00	0,00	0,00	0,00	0,00
1/819000-400000	Geringwertige Wirtschaftsgüter (GWG)	2221	3221	23			139,68			139,68
1/819000-610000	Instandhaltung von Grund und Boden	2224	3224	24	500,00	2 000,00	279,65	500,00	2 000,00	279,65
1/819000-680000	Planmäßige Abschreibung	2226			1 100,00	1 100,00	1 045,31			
1/819000-720000	Kostenersätze Wihof	2225	3225	24	3 000,00	5 000,00	2 027,81	3 000,00	5 000,00	2 027,81
SU 22 / 32	Summe Aufwendungen / Auszahlungen operative Gebarung				4 600,00	8 100,00	3 492,45	3 500,00	7 000,00	2 447,14
SA 0 / SA 1	(0) Nettoergebnis (21 - 22) / (1) Geldfluss operative Gebarung (31 - 32)				-4 600,00	-8 100,00	-3 492,45	-3 500,00	-7 000,00	-2 447,14
SA01	Saldo (01) Haushaltsrücklagen (230 - 240)				0,00	0,00	0,00	0,00	0,00	0,00
SA00	Saldo (00) Nettoergebnis nach Haushaltsrücklagen (Saldo 0 + Saldo 01)				-4 600,00	-8 100,00	-3 492,45			
Investive Gebarung										
SU 33	Summe Einzahlungen investive Gebarung							0,00	0,00	0,00
1/819000-006000	Hundefreilaufzone			3412 2 40						1 369,45
SU 34	Summe Auszahlungen investive Gebarung							0,00	0,00	1 369,45
SA2	Saldo (2) Geldfluss aus der Investiven Gebarung (33 - 34)							0,00	0,00	-1 369,45
SA3	Saldo (3) Nettofinanzierungssaldo (Saldo 1 + Saldo 2)							-3 500,00	-7 000,00	-3 816,59
Finanzierungstätigkeit										
SU 35	Summe Einzahlungen aus der Finanzierungstätigkeit							0,00	0,00	0,00
SU 36	Summe Auszahlungen aus der Finanzierungstätigkeit							0,00	0,00	0,00
SA4	Saldo (4) Geldfluss aus der Finanzierungstätigkeit (35 - 36)							0,00	0,00	0,00
SA5	Saldo (5) Geldfluss aus der voranschlagswirksamen Gebarung (Saldo 3 + Saldo 4)							-3 500,00	-7 000,00	-3 816,59
82	Betriebsähnliche Einrichtungen und Betriebe									
820	Wirtschaftshöfe									
820000	Wirtschaftshof									
Operative Gebarung										
2/820000+811000	Miete Wohnung	2115	3115	14	5 400,00	4 900,00	4 697,72	5 400,00	4 900,00	4 697,72
2/820000+811100	Betriebskosten Wohnung	2115	3115	14	400,00	400,00	408,32	400,00	400,00	408,32
2/820000+813000	Erträge aus der Auflösung von Investitionszuschüssen (Kapitaltransfers)	2127			1 800,00	2 200,00	2 177,14			
2/820000+816000	Kostenersätze intern	2114	3114	13	1 037 800,00	1 056 500,00	897 578,22	1 037 800,00	1 056 500,00	897 578,22
2/820000+827100	Personalkostenersätze Verbände, Versicherungen, Private	2116	3116	18	16 700,00	14 000,00	16 680,26	16 700,00	14 000,00	16 680,26
2/820000+860000	Vergütungen nach dem Epidemiegesetz	2121	3121	15			13 854,63			13 854,63

		MVAG		VC QU	Ergebnisvoranschlag			Finanzierungsvoranschlag		
		EH	FH		VA 2024	VA 2023	RA 2022	VA 2024	VA 2023	RA 2022
2/820000+863000	AMS Eingliederungsbeihilfe	2121	3121	15		4 100,00	817,76		4 100,00	817,76
SU 21 / 31	Summe Erträge / Einzahlungen operative Gebarung				1 062 100,00	1 082 100,00	936 214,05	1 060 300,00	1 079 900,00	934 036,91
1/820000-400000	Dienstbekleidung	2221	3221	23	5 500,00	5 000,00	5 067,33	5 500,00	5 000,00	5 067,33
1/820000-400100	Geringwertige Wirtschaftsgüter (GWG)	2221	3221	23	11 500,00	8 500,00	7 771,98	11 500,00	8 500,00	7 713,90
1/820000-451000	Pellets	2221	3221	23	7 000,00	10 900,00	3 869,09	7 000,00	10 900,00	3 869,09
1/820000-452000	Treibstoff	2221	3221	23	27 000,00	27 000,00	26 739,30	27 000,00	27 000,00	26 739,30
1/820000-453000	Schmier- und Schleifmittel	2221	3221	23	800,00	800,00	621,62	800,00	800,00	621,62
1/820000-454000	Reinigungsmittel	2221	3221	23	500,00	400,00	91,96	500,00	400,00	91,96
1/820000-454100	Hygieneartikel	2221	3221	23	200,00	200,00	19,53	200,00	200,00	19,53
1/820000-456000	Büromaterial	2221	3221	23	400,00	500,00	119,40	400,00	500,00	309,36
1/820000-457000	Druckwerke	2221	3221	23		100,00			100,00	
1/820000-458000	Hausapotheke	2221	3221	23	100,00	100,00		100,00	100,00	
1/820000-459000	Verbrauchsgüter	2221	3221	23	4 000,00	4 000,00	2 786,47	4 000,00	4 000,00	2 568,10
1/820000-511000	Bezüge VB Arbeiter	2211	3211	20	585 400,00	501 600,00	459 359,67	585 400,00	501 600,00	459 359,67
1/820000-523000	Aushilfen/Ferialpraktikanten - Arbeiter	2211	3211	20	9 100,00	8 300,00	7 768,54	9 100,00	8 300,00	7 768,54
1/820000-565000	Mehrdienstleistungsentschädigung	2211	3211	20	41 500,00	41 500,00	36 385,16	41 500,00	41 500,00	36 385,16
1/820000-569000	Sonstige Nebengebühren	2211	3211	20	21 000,00	21 000,00	18 276,78	21 000,00	21 000,00	18 276,78
1/820000-580000	DGB-FA	2212	3212	20	24 000,00	21 500,00	19 786,20	24 000,00	21 500,00	19 786,20
1/820000-580100	DGB FA Aushilfen/Ferialpraktikanten	2212	3212	20	300,00	300,00	302,98	300,00	300,00	302,98
1/820000-582100	DGB-SV und MV	2212	3212	20	138 500,00	119 800,00	109 163,13	138 500,00	119 800,00	109 163,13
1/820000-582200	DGB-SV und MV Aushilfen/Ferialpraktikanten	2212	3212	20	1 900,00	1 800,00	1 641,54	1 900,00	1 800,00	1 641,54
1/820000-590000	Freiwillige Sozialleistungen	2212	3212	20	500,00	500,00	309,60	500,00	500,00	309,60
1/820000-591000	Dotierung von Rückstellungen für Abfertigungen	2214			3 000,00	500,00	3 618,38			
1/820000-592000	Dotierung von Rückstellungen für Jubiläumswendungen	2214			10 000,00	3 000,00	6 800,97			
1/820000-600000	Strom	2222	3222	24	11 800,00	11 800,00	4 503,72	11 800,00	11 800,00	4 503,72
1/820000-610000	Instandhaltung von Grund und Boden	2224	3224	24	500,00	500,00		500,00	500,00	
1/820000-614000	Gebäudeinstandhaltung	2224	3224	24	3 000,00	4 000,00	551,63	3 000,00	4 000,00	460,73
1/820000-617000	Instandhaltung der Fahrzeuge,Mäher,	2224	3224	24	45 000,00	40 000,00	32 490,30	45 000,00	40 000,00	32 490,30
1/820000-618000	Instandhaltung der Werkzeuge	2224	3224	24	2 500,00	2 500,00	2 113,57	2 500,00	2 500,00	2 113,57
1/820000-619000	Instandhaltung von Sonderanlagen	2224	3224	24		300,00			300,00	
1/820000-631000	Telefongebühren	2222	3222	24	500,00	500,00	436,60	500,00	500,00	436,60
1/820000-670000	Versicherungen	2222	3222	24	38 700,00	31 500,00	30 551,20	38 700,00	31 500,00	30 551,20
1/820000-680000	Planmäßige Abschreibung	2226			42 800,00	59 600,00	53 525,09			
1/820000-700000	Mietzins	2223	3223	24		1 200,00	1 200,00		1 200,00	1 200,00
1/820000-705000	Operating Leasing LKW	2223	3223	24		49 200,00	58 835,31		49 200,00	58 835,31
1/820000-705100	Operating Leasing Unimog	2223	3223	24		33 200,00	27 161,52		33 200,00	27 161,52
1/820000-705200	Operating Leasing VW Pritsche	2223	3223	24		3 200,00	7 572,09		3 200,00	7 572,09

		MVAG		VC QU	Ergebnisvoranschlag			Finanzierungsvoranschlag		
		EH	FH		VA 2024	VA 2023	RA 2022	VA 2024	VA 2023	RA 2022
1/820000-705300	Operating Leasing Hako Citymaster 600	2223	3223	24	18 000,00	17 700,00	17 517,00	18 000,00	17 700,00	17 517,00
1/820000-705400	Operating Leasing Fahrzeug Wirtschaftshof	2223	3223	24	9 100,00			9 100,00		
1/820000-710000	Steuern und Abgaben	2225	3225	24	800,00	800,00	733,20	800,00	800,00	733,20
1/820000-711000	Hausbesitzabgaben	2225	3225	24	2 500,00	2 500,00	2 501,78	2 500,00	2 500,00	2 501,78
1/820000-720000	Kostensätze Verwaltung	2225	3225	24	500,00	500,00	324,86	500,00	500,00	324,86
1/820000-724000	Reisegebühren	2225	3225	24	1 500,00	1 500,00	639,80	1 500,00	1 500,00	639,80
1/820000-728000	Entgelte für sonstige Leistungen	2225	3225	24	2 500,00	2 500,00	4 075,83	2 500,00	2 500,00	4 075,83
1/820000-728100	Projekt Beschäftigungsinitiative	2225	3225	24	35 700,00	28 200,00	35 101,34	35 700,00	28 200,00	35 101,34
1/820000-728200	Vertragsgebühr Leasing	2225	3225	24	1 000,00			1 000,00		
1/820000-728300	Bedienstetenschutzgesetz	2225	3225	24			573,68			573,68
1/820000-729000	Sonstige Ausgaben (Schadensfälle)	2225	3225	24		200,00			200,00	
SU 22 / 32	Summe Aufwendungen / Auszahlungen operative Gebarung				1 108 600,00	1 068 700,00	990 908,15	1 052 800,00	1 005 600,00	926 786,32
SA 0 / SA 1	(0) Nettoergebnis (21 - 22) / (1) Geldfluss operative Gebarung (31 – 32)				-46 500,00	13 400,00	-54 694,10	7 500,00	74 300,00	7 250,59
SA01	Saldo (01) Haushaltsrücklagen (230 - 240)				0,00	0,00	0,00	0,00	0,00	0,00
SA00	Saldo (00) Nettoergebnis nach Haushaltsrücklagen (Saldo 0 + Saldo 01)				-46 500,00	13 400,00	-54 694,10			
Investive Gebarung										
SU 33	Summe Einzahlungen investive Gebarung							0,00	0,00	0,00
1/820000-020000	Ankauf von Maschinen		3414	2 41					4 000,00	3 112,14
1/820000-030000	Werkzeuge		3414	2 41				5 000,00	3 100,00	
1/820000-040000	Fahrzeuge		3414	2 41				1 000,00	19 500,00	
1/820000-042000	Betriebsausstattung		3415	2 41				1 500,00	1 500,00	925,80
1/820000-050000	Sonderanlagen		3412	2 40					46 200,00	3 212,65
SU 34	Summe Auszahlungen investive Gebarung							7 500,00	74 300,00	7 250,59
SA2	Saldo (2) Geldfluss aus der Investiven Gebarung (33 – 34)							-7 500,00	-74 300,00	-7 250,59
SA3	Saldo (3) Nettofinanzierungssaldo (Saldo 1 + Saldo 2)							0,00	0,00	0,00
Finanzierungstätigkeit										
SU 35	Summe Einzahlungen aus der Finanzierungstätigkeit							0,00	0,00	0,00
SU 36	Summe Auszahlungen aus der Finanzierungstätigkeit							0,00	0,00	0,00
SA4	Saldo (4) Geldfluss aus der Finanzierungstätigkeit (35 – 36)							0,00	0,00	0,00
SA5	Saldo (5) Geldfluss aus der voranschlagswirksamen Gebarung (Saldo 3 + Saldo 4)							0,00	0,00	0,00
83	Betriebsähnliche Einrichtungen und Betriebe (Fortsetzung)									
831	Freibäder									
831000	Bad- und Erholungszentrum									
Operative Gebarung										
2/831000+810000	Benützungsgebühr Bad	2114	3114	13	66 400,00	63 000,00	63 918,33	66 400,00	63 000,00	63 918,33

		MVAG		VC QU	Ergebnisvoranschlag			Finanzierungsvoranschlag		
		EH	FH		VA 2024	VA 2023	RA 2022	VA 2024	VA 2023	RA 2022
2/831000+810100	Benützungsgebühr Sauna	2114	3114	13	110 000,00	89 000,00	88 426,33	110 000,00	89 000,00	88 426,33
2/831000+810200	Benützungsgebühren Dauerkabinen und sonstige Badgebühren	2114	3114	13	4 400,00	4 700,00	4 678,75	4 400,00	4 700,00	4 678,75
2/831000+810400	Benützungsgebühr Solarium	2114	3114	13	2 000,00	2 500,00	1 077,09	2 000,00	2 500,00	1 077,09
2/831000+810500	Erlöse aus Tischtennis/Volleyball	2114	3114	13	300,00	300,00	334,64	300,00	300,00	334,64
2/831000+810600	Leihgebühr Liegestühle	2114	3114	13	1 000,00	800,00	824,43	1 000,00	800,00	824,43
2/831000+810700	Leihgebühr Sonnenschirme	2114	3114	13	700,00	500,00	516,98	700,00	500,00	516,98
2/831000+810800	Leihgebühr Bademäntel/-schuhe	2114	3114	13	100,00	100,00	39,97	100,00	100,00	39,97
2/831000+811000	Miete und Betriebskosten (Wohnung)	2115	3115	14	8 000,00	7 600,00	6 782,40	8 000,00	7 600,00	6 782,40
2/831000+811100	Miete und Betriebskosten (Sonstige)	2115	3115	14	1 500,00	1 500,00	1 367,65	1 500,00	1 500,00	1 399,18
2/831000+813000	Erträge aus der Auflösung von Investitionszuschüssen (Kapitaltransfers)	2127			2 300,00	2 300,00	2 337,17			
2/831000+817000	Erträge aus der Auflösung von sonstigen Rückstellungen	2117			4 700,00					
2/831000+827000	Personalkostenersätze Verbände, Versicherungen, Private	2116	3116	18			80,85			80,85
2/831000+860000	Vergütungen nach dem Epidemiegesetz	2121	3121	15			1 150,71			1 150,71
2/831000+861300	Zinszuschuss Sanierung 2009	2121	3121	15	100,00	200,00	176,00	100,00	200,00	176,00
2/831000+862000	Personalkostenersätze (Verbände)	2121	3121	15			1 218,89			1 218,89
SU 21 / 31	Summe Erträge / Einzahlungen operative Gebarung				201 500,00	172 500,00	172 930,19	194 500,00	170 200,00	170 624,55
1/831000-400000	Geringwertige Wirtschaftsgüter (GWG)	2221	3221	23	4 000,00	11 700,00	5 227,43	4 000,00	11 700,00	5 081,22
1/831000-400200	Dienstbekleidung	2221	3221	23	2 000,00	2 000,00	1 275,77	2 000,00	2 000,00	1 275,77
1/831000-451000	Pellets	2221	3221	23	28 800,00	36 000,00	31 897,89	28 800,00	36 000,00	29 491,15
1/831000-452000	Treibstoffe	2221	3221	23	100,00	200,00		100,00	200,00	
1/831000-454000	Reinigungsmittel	2221	3221	23	8 000,00	6 500,00	6 619,72	8 000,00	6 500,00	6 599,30
1/831000-454100	Hygieneartikel	2221	3221	23	3 800,00	3 800,00	2 508,18	3 800,00	3 800,00	2 508,18
1/831000-455000	Chemische Mittel	2221	3221	23	15 800,00	15 800,00	14 557,88	15 800,00	15 800,00	14 557,88
1/831000-456000	Büromaterial	2221	3221	23	400,00	300,00	206,93	400,00	300,00	200,27
1/831000-457000	Druckwerke	2221	3221	23	400,00	400,00	495,00	400,00	400,00	495,00
1/831000-458000	Hausapotheke	2221	3221	23	300,00	300,00	379,38	300,00	300,00	379,38
1/831000-459000	Sonstige Verbrauchsgüter	2221	3221	23	1 200,00	1 000,00	900,86	1 200,00	1 000,00	885,01
1/831000-459100	Duftöle, etc. Sauna	2221	3221	23	2 500,00	3 000,00	2 285,85	2 500,00	3 000,00	2 285,85
1/831000-511000	Bezüge VB Arbeiter	2211	3211	20	138 200,00	115 900,00	108 119,00	138 200,00	115 900,00	108 119,00
1/831000-523000	Aushilfen/Ferialpraktikanten - Arbeiter	2211	3211	20	1 700,00	1 500,00	527,42	1 700,00	1 500,00	527,42
1/831000-565000	Mehrdienstleistungsentschädigung	2211	3211	20		3 000,00	2 178,00		3 000,00	2 178,00
1/831000-569000	Sonstige Nebengebühren	2211	3211	20	12 500,00	11 000,00	10 772,71	12 500,00	11 000,00	10 772,71
1/831000-580000	DGB FA und DZ	2212	3212	20	5 900,00	4 900,00	4 954,56	5 900,00	4 900,00	4 954,56
1/831000-580100	DGB FA Aushilfen/Ferialpraktikanten	2212	3212	20	100,00	100,00	20,57	100,00	100,00	20,57
1/831000-582100	DGB-SV und MV	2212	3212	20	32 500,00	28 000,00	25 450,87	32 500,00	28 000,00	25 450,87

		MVAG		VC QU	Ergebnisvoranschlag			Finanzierungsvoranschlag		
		EH	FH		VA 2024	VA 2023	RA 2022	VA 2024	VA 2023	RA 2022
1/831000-582200	DGB-SV und MV Aushilfen/Ferialpraktikanten	2212	3212	20	400,00	300,00	92,82	400,00	300,00	92,82
1/831000-588000	Kommunalsteuer	2212	3212	20	4 400,00	3 900,00	3 472,82	4 400,00	3 900,00	3 472,82
1/831000-588100	Kommunalsteuer Aushilfen	2212	3212	20	100,00	100,00	15,82	100,00	100,00	15,82
1/831000-590000	Freiwillige Sozialleistungen	2212	3212	20	200,00	100,00		200,00	100,00	
1/831000-592000	Dotierung von Rückstellungen für Jubiläumswendungen	2214				400,00	478,14			
1/831000-600000	Strom	2222	3222	24	89 000,00	180 000,00	59 950,14	89 000,00	180 000,00	59 950,14
1/831000-610000	Instandhaltung Grund und Boden	2224	3224	24	3 600,00	3 600,00	3 340,63	3 600,00	3 600,00	3 340,63
1/831000-613000	Instandhaltung von sonstigen Grundstückseinrichtungen	2224	3224	24	300,00	300,00	230,27	300,00	300,00	230,27
1/831000-614000	Gebäudeinstandhaltung	2224	3224	24	14 500,00	26 200,00	28 865,89	14 500,00	26 200,00	28 889,83
1/831000-618000	Instandhaltung von Betriebsausstatt	2224	3224	24	5 000,00	8 400,00	8 743,45	5 000,00	8 400,00	8 743,45
1/831000-619000	Instandhaltung von Sonderanlagen	2224	3224	24	30 000,00	25 000,00	21 084,81	30 000,00	25 000,00	22 303,31
1/831000-631000	Telefongebühren	2222	3222	24	2 100,00	2 100,00	2 077,81	2 100,00	2 100,00	2 077,81
1/831000-640000	Prüfungskosten	2222	3222	24	2 300,00	2 200,00	2 135,20	2 300,00	2 200,00	2 135,20
1/831000-650000	Zinsen Bankdarlehen	2241	3241	25	5 500,00	4 900,00	495,26	5 500,00	4 900,00	495,26
1/831000-650100	Zinsen Sanierung 2009	2241	3241	25	400,00	900,00	189,31	400,00	900,00	189,31
1/831000-659000	Geldverkehrsspesen	2244	3244	24	500,00	200,00	190,37	500,00	200,00	190,37
1/831000-670000	Versicherungen	2222	3222	24	4 100,00	3 700,00	3 514,43	4 100,00	3 700,00	3 514,43
1/831000-680000	Planmäßige Abschreibung	2226			142 100,00	167 900,00	158 843,08			
1/831000-683000	Verluste aus dem Abgang von Sachanlagen und immateriellen Vermögenswerten	2226					397,51			
1/831000-700100	Miete Solarium	2223	3223	24	400,00	400,00	114,54	400,00	400,00	114,54
1/831000-710000	Steuern und Abgaben	2225	3225	24	300,00	300,00	274,80	300,00	300,00	274,80
1/831000-711000	Hausbesitzabgaben	2225	3225	24	38 000,00	36 700,00	28 539,18	38 000,00	36 700,00	28 398,38
1/831000-720000	Kostensätze Wihof	2225	3225	24	165 000,00	165 000,00	157 107,08	165 000,00	165 000,00	157 107,08
1/831000-720100	Verwaltungsaufwand	2225	3225	24	100,00	100,00	69,78	100,00	100,00	69,78
1/831000-723000	Repräsentationskosten	2225	3225	24	1 500,00	1 400,00	1 398,32	1 500,00	1 400,00	1 398,32
1/831000-724000	Reisegebühren	2225	3225	24	1 200,00	1 800,00	812,28	1 200,00	1 800,00	812,28
1/831000-728000	Entgelte für sonstige Leistungen	2225	3225	24	500,00	500,00	389,60	500,00	500,00	389,60
1/831000-728100	Bedienstetenschutzgesetz	2225	3225	24		600,00			600,00	
1/831000-728200	Werbungskosten	2225	3225	24	2 000,00	2 000,00	892,50	2 000,00	2 000,00	892,50
1/831000-755000	Strukturerhaltungsbeitrag	2233	3233	27	4 000,00	4 000,00	3 996,00	4 000,00	4 000,00	3 996,00
SU 22 / 32	Summe Aufwendungen / Auszahlungen operative Gebarung				775 700,00	888 400,00	706 089,86	633 600,00	720 100,00	544 876,89
SA 0 / SA 1	(0) Nettoergebnis (21 - 22) / (1) Geldfluss operative Gebarung (31 - 32)				-574 200,00	-715 900,00	-533 159,67	-439 100,00	-549 900,00	-374 252,34
SA01	Saldo (01) Haushaltsrücklagen (230 - 240)				0,00	0,00	0,00	0,00	0,00	0,00
SA00	Saldo (00) Nettoergebnis nach Haushaltsrücklagen (Saldo 0 + Saldo 01)				-574 200,00	-715 900,00	-533 159,67			

	MVAG	VC QU	Ergebnisvoranschlag			Finanzierungsvoranschlag			
			EH	FH	VA 2024	VA 2023	RA 2022	VA 2024	VA 2023
Investive Gebarung									
SU 33	Summe Einzahlungen investive Gebarung						0,00	0,00	0,00
1/831000-005000	Anlagen zu Straßenbauten	3412 2 40							5 335,70
1/831000-006000	Sonstige Grundstückseinrichtungen	3412 2 40							1 907,31
1/831000-020000	Maschinen und maschinelle Anlagen	3414 2 41						5 200,00	9 679,73
1/831000-042000	Betriebsausstattung	3415 2 41					10 000,00	8 500,00	4 837,74
1/831000-050000	Sonderanlagen	3412 2 40						206 400,00	
1/831000-050200	Stromtankstelle	3412 2 40							3 618,37
SU 34	Summe Auszahlungen investive Gebarung						10 000,00	220 100,00	25 378,85
SA2	Saldo (2) Geldfluss aus der Investiven Gebarung (33 – 34)						-10 000,00	-220 100,00	-25 378,85
SA3	Saldo (3) Nettofinanzierungssaldo (Saldo 1 + Saldo 2)						-449 100,00	-770 000,00	-399 631,19
Finanzierungstätigkeit									
SU 35	Summe Einzahlungen aus der Finanzierungstätigkeit						0,00	0,00	0,00
1/831000-346000	Tilgung Bankdarlehen	3614 65					27 700,00	27 300,00	29 150,04
1/831000-346100	Tilgung Bankdarlehen - Sanierung 2009	3614 65					13 000,00	13 000,00	13 000,00
SU 36	Summe Auszahlungen aus der Finanzierungstätigkeit						40 700,00	40 300,00	42 150,04
SA4	Saldo (4) Geldfluss aus der Finanzierungstätigkeit (35 – 36)						-40 700,00	-40 300,00	-42 150,04
SA5	Saldo (5) Geldfluss aus der voranschlagswirksamen Gebarung (Saldo 3 + Saldo 4)						-489 800,00	-810 300,00	-441 781,23
831200	Sanierung Sprungbecken								
Operative Gebarung									
SU 21 / 31	Summe Erträge / Einzahlungen operative Gebarung				0,00	0,00	0,00	0,00	0,00
SU 22 / 32	Summe Aufwendungen / Auszahlungen operative Gebarung				0,00	0,00	0,00	0,00	0,00
SA 0 / SA 1	(0) Nettoergebnis (21 - 22) / (1) Geldfluss operative Gebarung (31 – 32)				0,00	0,00	0,00	0,00	0,00
SA01	Saldo (01) Haushaltsrücklagen (230 - 240)				0,00	0,00	0,00	0,00	0,00
SA00	Saldo (00) Nettoergebnis nach Haushaltsrücklagen (Saldo 0 + Saldo 01)				0,00	0,00	0,00	0,00	0,00
Investive Gebarung									
SU 33	Summe Einzahlungen investive Gebarung						0,00	0,00	0,00
5/831200-050000	Sonderanlagen	3412 1					120 000,00		
SU 34	Summe Auszahlungen investive Gebarung						120 000,00	0,00	0,00
SA2	Saldo (2) Geldfluss aus der Investiven Gebarung (33 – 34)						-120 000,00	0,00	0,00
SA3	Saldo (3) Nettofinanzierungssaldo (Saldo 1 + Saldo 2)						-120 000,00	0,00	0,00
Finanzierungstätigkeit									
6/831200+346000	Bankdarlehen	3514 1 55					120 000,00		
SU 35	Summe Einzahlungen aus der Finanzierungstätigkeit						120 000,00	0,00	0,00
SU 36	Summe Auszahlungen aus der Finanzierungstätigkeit						0,00	0,00	0,00
SA4	Saldo (4) Geldfluss aus der Finanzierungstätigkeit (35 – 36)						120 000,00	0,00	0,00

		MVAG		VC QU	Ergebnisvoranschlag			Finanzierungsvoranschlag		
		EH	FH		VA 2024	VA 2023	RA 2022	VA 2024	VA 2023	RA 2022
SA5	Saldo (5) Geldfluss aus der voranschlagswirksamen Gebarung (Saldo 3 + Saldo 4)							0,00	0,00	0,00
84	Liegenschaften, Wohn- und Geschäftsgebäude									
840	Grundbesitz									
840000	Grundbesitz									
	Operative Gebarung									
6/840000+801000	Veräußerungen von Grundstücken und Grundstückseinrichtungen	2116		1 30						19 680,00
2/840000+811000	Erlöse aus Verpachtungen	2115	3115	14	2 600,00	2 500,00	1 995,85	2 600,00	2 500,00	1 850,36
2/840000+811300	Verpachtungen Gärten Neue Heimat	2115	3115	14	500,00	500,00	534,23	500,00	500,00	534,73
6/840000+829911	Geldmittel aus der operativen Gebarung	2116	3116	1 18		173 600,00			173 600,00	
2/840000+891000	Sonstige Wertaufholungen / Bestandsvermehrungen am kurzfristigen und langfristigen Vermögen	2117								514,00
SU 21 / 31	Summe Erträge / Einzahlungen operative Gebarung				3 100,00	176 600,00	22 724,08	3 100,00	176 600,00	2 385,09
1/840000-600000	Strom	2222	3222	24	400,00	400,00	108,82	400,00	400,00	108,82
1/840000-610000	Instandhaltung von Grund und Boden	2224	3224	24	80 000,00	80 300,00	187,58	80 000,00	80 300,00	187,58
1/840000-613000	Instandhaltung von sonstigen Grundstückseinrichtungen	2224	3224	24	200,00	200,00	19,40	200,00	200,00	19,40
1/840000-650000	Zinsen Bankdarlehen	2241	3241	25	11 500,00	1 400,00	1 968,34	11 500,00	1 400,00	1 968,34
1/840000-650100	Zinsen Optionsvertrag	2241	3241	25	50 000,00	30 000,00		50 000,00	30 000,00	
1/840000-680000	Planmäßige Abschreibung	2226			600,00	600,00	581,73			
1/840000-683000	Verluste aus dem Abgang von Sachanlagen und immateriellen Vermögenswerten	2226					46 773,07			
1/840000-698000	Sonstige Wertberichtigungen / Bestandsminderungen am kurzfristigen und langfristigen Vermögen	2226					1 229,90			
1/840000-710000	Steuern und Abgaben	2225	3225	24	100,00		-399,88	100,00		-399,88
1/840000-710100	Öffentliche Abgaben	2225	3225	24	23 100,00	5 200,00	7 523,00	23 100,00	5 200,00	6 835,00
1/840000-711000	Hausbesitzabgaben	2225	3225	24	4 400,00	4 700,00	4 540,87	4 400,00	4 700,00	4 540,87
1/840000-720000	Kostensätze Wihof	2225	3225	24	1 000,00	6 000,00	4 308,00	1 000,00	6 000,00	4 308,00
1/840000-728000	Entgelte für sonstige Leistungen	2225	3225	24	200,00	600,00	3 346,28	200,00	600,00	3 346,28
SU 22 / 32	Summe Aufwendungen / Auszahlungen operative Gebarung				171 500,00	129 400,00	70 187,11	170 900,00	128 800,00	20 914,41
SA 0 / SA 1	(0) Nettoergebnis (21 - 22) / (1) Geldfluss operative Gebarung (31 - 32)				-168 400,00	47 200,00	-47 463,03	-167 800,00	47 800,00	-18 529,32
SA01	Saldo (01) Haushaltsrücklagen (230 - 240)				0,00	0,00	0,00	0,00	0,00	0,00
SA00	Saldo (00) Nettoergebnis nach Haushaltsrücklagen (Saldo 0 + Saldo 01)				-168 400,00	47 200,00	-47 463,03			
	Investive Gebarung									
6/840000+001000	Unbebaute Grundstücke		3312	1 30				36 900,00		385 504,00

		MVAG		VC QU	Ergebnisvoranschlag			Finanzierungsvoranschlag		
		EH	FH		VA 2024	VA 2023	RA 2022	VA 2024	VA 2023	RA 2022
2/840000+001000	Grundstücksverkäufe		3312	30				200 000,00	100 000,00	
6/840000+801000	Veräußerungen von Grundstücken und Grundstückseinrichtungen		3312	1 30						19 680,00
SU 33	Summe Einzahlungen investive Gebarung							236 900,00	100 000,00	405 184,00
5/840000-001000	Grundkauf		3412	1 40				886 900,00	208 700,00	4 641,00
1/840000-006000	Schrebergärten		3412	2 40						10 545,07
SU 34	Summe Auszahlungen investive Gebarung							886 900,00	208 700,00	15 186,07
SA2	Saldo (2) Geldfluss aus der Investiven Gebarung (33 – 34)							-650 000,00	-108 700,00	389 997,93
SA3	Saldo (3) Nettofinanzierungssaldo (Saldo 1 + Saldo 2)							-817 800,00	-60 900,00	371 468,61
Finanzierungstätigkeit										
6/840000+346000	Bankdarlehen		3514	1 55				850 000,00		
SU 35	Summe Einzahlungen aus der Finanzierungstätigkeit							850 000,00	0,00	0,00
1/840000-346000	Tilgung Bankdarlehen		3614	65				194 800,00	194 200,00	193 636,16
SU 36	Summe Auszahlungen aus der Finanzierungstätigkeit							194 800,00	194 200,00	193 636,16
SA4	Saldo (4) Geldfluss aus der Finanzierungstätigkeit (35 – 36)							655 200,00	-194 200,00	-193 636,16
SA5	Saldo (5) Geldfluss aus der voranschlagswirksamen Gebarung (Saldo 3 + Saldo 4)							-162 600,00	-255 100,00	177 832,45
846	Wohn- und Geschäftsgebäude (soweit nicht bei 853)									
846000	Gemeindeeigene oder angemietete Objekte									
Operative Gebarung										
2/846000+810000	Nutzungsentgelte Winzer, Moser-Hütte, Zwieselplatz	2114	3114	13	3 000,00	2 000,00	1 673,50	3 000,00	2 000,00	1 673,50
SU 21 / 31	Summe Erträge / Einzahlungen operative Gebarung				3 000,00	2 000,00	1 673,50	3 000,00	2 000,00	1 673,50
1/846000-400000	Geringwertige Wirtschaftsgüter (GWG) Winzer und Moser-Hütte	2221	3221	23	1 000,00	500,00	2 769,16	1 000,00	500,00	2 396,76
1/846000-459000	Sonstige Verbrauchsgüter	2221	3221	23	300,00	300,00	222,03	300,00	300,00	222,03
1/846000-600000	Strom	2222	3222	24	500,00	500,00		500,00	500,00	
1/846000-611000	Instandhaltung Innenhof (Winzerareal)	2224	3224	24		4 800,00			4 800,00	
1/846000-614000	Instandhaltung Winzer und Moser-Hütte	2224	3224	24	500,00	2 200,00	38 448,80	500,00	2 200,00	38 448,80
1/846000-614100	Instandhaltung Neubaugasse 4	2224	3224	24			2 488,95			2 488,95
1/846000-614200	Instandhaltung ÖBB-Halle	2224	3224		2 000,00			2 000,00		
1/846000-618000	Instandhaltung Ausstattung Winzer und Moser-Hütte	2224	3224	24	500,00	500,00	170,75	500,00	500,00	170,75
1/846000-670000	Versicherungen	2222	3222	24	1 400,00	700,00	701,15	1 400,00	700,00	701,15
1/846000-680000	Planmäßige Abschreibung	2226			27 000,00	26 500,00	24 823,76			
1/846000-700000	Betriebskosten Neubaugasse 4	2223	3223	24	2 200,00	2 200,00	2 835,88	2 200,00	2 200,00	2 835,88
1/846000-700100	Pacht Lagerhalle ÖBB	2223	3223	24	200,00	2 900,00		200,00	2 900,00	
1/846000-711000	Hausbesitzabgaben	2225	3225	24	2 000,00	2 000,00		2 000,00	2 000,00	
1/846000-720000	Kostensätze Wihof	2225	3225	24	1 000,00	6 000,00	4 682,23	1 000,00	6 000,00	4 682,23

		MVAG		VC QU	Ergebnisvoranschlag			Finanzierungsvoranschlag		
		EH	FH		VA 2024	VA 2023	RA 2022	VA 2024	VA 2023	RA 2022
1/846000-720100	Kostenersätze Verwaltung	2225	3225	24			51,39			51,39
1/846000-728000	Entgelte für sonstige Leistungen	2225	3225	24	30 000,00	12 100,00	1 575,00	30 000,00	12 100,00	1 575,00
SU 22 / 32	Summe Aufwendungen / Auszahlungen operative Gebarung				68 600,00	61 200,00	78 769,10	41 600,00	34 700,00	53 572,94
SA 0 / SA 1	(0) Nettoergebnis (21 - 22) / (1) Geldfluss operative Gebarung (31 - 32)				-65 600,00	-59 200,00	-77 095,60	-38 600,00	-32 700,00	-51 899,44
SA01	Saldo (01) Haushaltsrücklagen (230 - 240)				0,00	0,00	0,00	0,00	0,00	0,00
SA00	Saldo (00) Nettoergebnis nach Haushaltsrücklagen (Saldo 0 + Saldo 01)				-65 600,00	-59 200,00	-77 095,60			
Investive Gebarung										
SU 33	Summe Einzahlungen investive Gebarung							0,00	0,00	0,00
1/846000-005000	Anlagen zu Straßenbauten		3412	2 40					3 600,00	
1/846000-010000	Lagerhalle (ÖBB-Gelände)		3413	2 40					40 000,00	4 000,00
1/846000-042000	Ausstattung (Winzer, Moser-Hütte, ÖBB-Halle, etc.)		3415	2 41				5 000,00		7 779,60
SU 34	Summe Auszahlungen investive Gebarung							5 000,00	43 600,00	11 779,60
SA2	Saldo (2) Geldfluss aus der Investiven Gebarung (33 - 34)							-5 000,00	-43 600,00	-11 779,60
SA3	Saldo (3) Nettofinanzierungssaldo (Saldo 1 + Saldo 2)							-43 600,00	-76 300,00	-63 679,04
Finanzierungstätigkeit										
SU 35	Summe Einzahlungen aus der Finanzierungstätigkeit							0,00	0,00	0,00
SU 36	Summe Auszahlungen aus der Finanzierungstätigkeit							0,00	0,00	0,00
SA4	Saldo (4) Geldfluss aus der Finanzierungstätigkeit (35 - 36)							0,00	0,00	0,00
SA5	Saldo (5) Geldfluss aus der voranschlagswirksamen Gebarung (Saldo 3 + Saldo 4)							-43 600,00	-76 300,00	-63 679,04
85	Betriebe mit marktbestimmter Tätigkeit									
850	Betriebe der Wasserversorgung									
850000	Betriebe der Wasserversorgung									
Operative Gebarung										
2/850000+808000	Kostenbeiträge Gemeinden	2116	3116		142 200,00			142 200,00		
2/850000+810000	Leistungserlöse Wassermessereinbau	2114	3114	13	500,00	800,00	294,00	500,00	800,00	364,00
2/850000+810100	Strom Einspeisungserlös	2114	3114	13	16 400,00	17 500,00	16 073,48	16 400,00	17 500,00	16 073,48
2/850000+813000	Erträge aus der Auflösung von Investitionszuschüssen (Kapitaltransfers)	2127			74 400,00	73 100,00	69 800,33			
2/850000+817000	Erträge aus der Auflösung von sonstigen Rückstellungen	2117			2 700,00					
2/850000+827000	Personalkostenersätze	2116	3116	18			354,38			354,38
2/850000+828000	Rückersatz von Ausgaben (Schadensfälle)	2116	3116	18	400,00	400,00	425,18	400,00	400,00	425,18
2/850000+829100	Sonstige Einnahmen	2116	3116	18	1 200,00	1 200,00	1 152,00	1 200,00	1 200,00	1 152,00
2/850000+852100	Bereitstellungsgebühr	2113	3113	12	50 000,00	49 000,00	48 218,34	50 000,00	49 000,00	48 147,13
2/850000+852200	Wasserbezugsgebühr	2113	3113	12	400 000,00	365 000,00	364 562,50	400 000,00	365 000,00	363 894,26

		MVAG		VC QU	Ergebnisvoranschlag			Finanzierungsvoranschlag		
		EH	FH		VA 2024	VA 2023	RA 2022	VA 2024	VA 2023	RA 2022
2/850000+852300	Bauwasser	2113	3113	12	1 000,00	1 500,00	1 245,55	1 000,00	1 500,00	1 686,35
2/850000+852400	Wasserentnahme Hydrant	2113	3113	12	400,00	200,00	207,64	400,00	200,00	207,64
2/850000+860000	Zinsenzuschüsse KPC	2121	3121	15	5 900,00	5 500,00	4 994,17	5 900,00	5 500,00	4 994,17
2/850000+862000	Kostenbeiträge Gemeinden	2121	3121	15		162 000,00	161 700,12		162 000,00	161 700,12
SU 21 / 31	Summe Erträge / Einzahlungen operative Gebarung				695 100,00	676 200,00	669 027,69	618 000,00	603 100,00	598 998,71
1/850000-400000	Geringwertige Wirtschaftsgüter (GWG), Dienstbekleidung	2221	3221	23	4 000,00	4 900,00	6 160,12	4 000,00	4 900,00	6 248,11
1/850000-400100	Geringwertige Wirtschaftsgüter (Wassermähler,...)	2221	3221	23	6 800,00	6 800,00	2 782,85	6 800,00	6 800,00	2 782,85
1/850000-452000	Treibstoffe	2221	3221	23	300,00	500,00	299,41	300,00	500,00	299,41
1/850000-453000	Schmier- und Schleifmittel	2221	3221	23	100,00	100,00		100,00	100,00	
1/850000-454000	Reinigungsmittel	2221	3221	23	100,00	100,00	79,77	100,00	100,00	79,77
1/850000-456000	Büromaterial	2221	3221	23	500,00	500,00	377,78	500,00	500,00	453,61
1/850000-457000	Druckwerke	2221	3221	23	700,00	500,00	648,22	700,00	500,00	648,22
1/850000-459000	Sonstige Verbrauchsgüter	2221	3221	23	500,00	500,00	322,87	500,00	500,00	322,87
1/850000-511000	Bezüge VB Arbeiter	2211	3211	20	71 600,00	60 900,00	56 482,85	71 600,00	60 900,00	56 482,85
1/850000-565000	Mehrdienstleistungsentschädigung	2211	3211	20	6 000,00	6 000,00	5 900,84	6 000,00	6 000,00	5 900,84
1/850000-569000	Sonstige Nebengebühren	2211	3211	20	3 600,00	3 500,00	2 165,61	3 600,00	3 500,00	2 165,61
1/850000-580000	DGB-FA	2212	3212	20	2 900,00	2 700,00	2 487,93	2 900,00	2 700,00	2 487,93
1/850000-582100	DGB-SV und MV	2212	3212	20	17 300,00	15 000,00	13 574,89	17 300,00	15 000,00	13 574,89
1/850000-588000	Kommunalsteuer	2212	3212	20	2 300,00	2 100,00	2 062,97	2 300,00	2 100,00	2 062,97
1/850000-590000	Freiwillige Sozialleistungen	2212	3212	20	100,00	100,00	150,00	100,00	100,00	150,00
1/850000-591000	Dotierung von Rückstellungen für Abfertigungen	2214			3 600,00	400,00	2 596,99			
1/850000-592000	Dotierung von Rückstellungen für Jubiläumszuwendungen	2214				400,00	1 016,07			
1/850000-600000	Strom	2222	3222	24	109 600,00	109 600,00	60 662,98	109 600,00	109 600,00	60 662,98
1/850000-610000	Instandhaltung von Grund und Boden	2224	3224	24	200,00	2 200,00	3 531,20	200,00	2 200,00	3 531,20
1/850000-612000	Instandhaltung von Wasserversorgungsanlagen	2224	3224	24		300,00			300,00	
1/850000-614000	Gebäudeinstandhaltung	2224	3224	24	3 500,00	1 000,00	1 290,29	3 500,00	1 000,00	1 338,06
1/850000-617000	Instandhaltung von Fahrzeugen	2224	3224	24	1 000,00	1 000,00	1 102,91	1 000,00	1 000,00	942,51
1/850000-618000	Instandhaltung von sonstigen Anlagen, Wasserzähler	2224	3224	24	7 700,00	7 700,00	9 027,56	7 700,00	7 700,00	9 027,56
1/850000-619000	Instandhaltung von Sonderanlagen	2224	3224	24	42 500,00	51 100,00	25 707,77	42 500,00	51 100,00	25 707,77
1/850000-631000	Telefongebühren	2222	3222	24	1 400,00	1 300,00	1 268,60	1 400,00	1 300,00	1 268,60
1/850000-640000	Prüfungskosten	2222	3222	24	4 500,00	6 000,00	3 872,20	4 500,00	6 000,00	3 872,20
1/850000-650000	Zinsen Bankdarlehen	2241	3241	25	27 800,00	29 200,00	6 297,11	27 800,00	29 200,00	6 297,11
1/850000-650100	Zinsen WVA BA 14	2241	3241	25	11 500,00	11 000,00	2 180,78	11 500,00	11 000,00	2 180,78
1/850000-650200	Zinsen WVA BA 15	2241	3241	25	6 100,00	6 500,00	6 929,77	6 100,00	6 500,00	6 929,77

		MVAG		VC QU	Ergebnisvoranschlag			Finanzierungsvoranschlag		
		EH	FH		VA 2024	VA 2023	RA 2022	VA 2024	VA 2023	RA 2022
1/850000-650300	Zinsen WVA BA 17	2241	3241	25	2 300,00	2 400,00	2 515,59	2 300,00	2 400,00	2 515,59
1/850000-670000	Versicherungen	2222	3222	24	6 600,00	7 600,00	5 495,78	6 600,00	7 600,00	5 495,78
1/850000-680000	Planmäßige Abschreibung	2226			260 500,00	263 700,00	253 288,57			
1/850000-700000	Miete Bestandszins	2223	3223	24	100,00	100,00	32,53	100,00	100,00	32,53
1/850000-700100	Akkumiete	2223	3223	24	900,00	900,00	876,00	900,00	900,00	876,00
1/850000-705000	Operating Leasing Pritsche	2223	3223	24	7 300,00	7 100,00	6 928,35	7 300,00	7 100,00	6 928,35
1/850000-710000	Öffentliche Abgaben	2225	3225	24	8 700,00	8 700,00	8 808,76	8 700,00	8 700,00	8 808,76
1/850000-711000	Hausbesitzabgaben	2225	3225	24	100,00	100,00	113,68	100,00	100,00	113,68
1/850000-720000	Kostensätze Wihof	2225	3225	24	196 000,00	195 500,00	178 716,73	196 000,00	195 500,00	178 716,73
1/850000-720100	Kostensätze Verwaltung	2225	3225	24	44 200,00	40 600,00	35 224,33	44 200,00	40 600,00	35 224,33
1/850000-720200	Kostensätze Buchhaltung	2225	3225	24	15 900,00	13 200,00	11 775,18	15 900,00	13 200,00	11 775,18
1/850000-720300	Kostensätze Mandatare	2225	3225	24	6 400,00	5 700,00	5 565,83	6 400,00	5 700,00	5 565,83
1/850000-724000	Reisegebühren	2225	3225	24	200,00	200,00	855,22	200,00	200,00	855,22
1/850000-728100	Entgelte für sonstige Leistungen	2225	3225	24	3 500,00	3 500,00	3 336,95	3 500,00	3 500,00	3 336,95
SU 22 / 32	Summe Aufwendungen / Auszahlungen operative Gebarung				888 900,00	881 200,00	732 513,84	624 800,00	616 700,00	475 663,40
SA 0 / SA 1	(0) Nettoergebnis (21 - 22) / (1) Geldfluss operative Gebarung (31 - 32)				-193 800,00	-205 000,00	-63 486,15	-6 800,00	-13 600,00	123 335,31
SA01	Saldo (01) Haushaltsrücklagen (230 - 240)				0,00	0,00	0,00	0,00	0,00	0,00
SA00	Saldo (00) Nettoergebnis nach Haushaltsrücklagen (Saldo 0 + Saldo 01)				-193 800,00	-205 000,00	-63 486,15			
Investive Gebarung										
2/850000+300000	Zuschüsse KPC		3331	33				23 300,00	24 200,00	14 085,87
2/850000+307000	Wasseranschlussabgaben		3334	34				20 000,00	20 000,00	67 653,67
SU 33	Summe Einzahlungen investive Gebarung							43 300,00	44 200,00	81 739,54
1/850000-004000	Wasseranlagen (Netz, Anschlüsse)		3412	2 40				18 000,00	10 000,00	
1/850000-006000	Sonstige Grundstückseinrichtungen		3412	2 40						5 249,43
1/850000-042000	Betriebsaustattung (Werkzeug,...)		3415	2 41						2 815,00
1/850000-050000	Sonderanlagen		3412	2 40						26 634,00
SU 34	Summe Auszahlungen investive Gebarung							18 000,00	10 000,00	34 698,43
SA2	Saldo (2) Geldfluss aus der Investiven Gebarung (33 - 34)							25 300,00	34 200,00	47 041,11
SA3	Saldo (3) Nettofinanzierungssaldo (Saldo 1 + Saldo 2)							18 500,00	20 600,00	170 376,42
Finanzierungstätigkeit										
SU 35	Summe Einzahlungen aus der Finanzierungstätigkeit							0,00	0,00	0,00
1/850000-346000	Tilgung Bankdarlehen		3614	65				68 500,00	68 500,00	68 387,23
1/850000-346100	Tilgung Bankdarlehen - WVA BA 14		3614	65				17 300,00	17 300,00	17 330,00
1/850000-346200	Tilgung Bankdarlehen - WVA BA 15		3614	65				55 600,00	55 300,00	55 033,31
1/850000-346300	Tilgung Bankdarlehen - WVA BA 17		3614	65				18 500,00	18 500,00	18 480,00
SU 36	Summe Auszahlungen aus der Finanzierungstätigkeit							159 900,00	159 600,00	159 230,54
SA4	Saldo (4) Geldfluss aus der Finanzierungstätigkeit (35 - 36)							-159 900,00	-159 600,00	-159 230,54

	MVAG	VC QU	Ergebnisvoranschlag			Finanzierungsvoranschlag				
			EH	FH	VA 2024	VA 2023	RA 2022	VA 2024	VA 2023	RA 2022
SA5	Saldo (5) Geldfluss aus der voranschlagswirksamen Gebarung (Saldo 3 + Saldo 4)							-141 400,00	-139 000,00	11 145,88
850110	WVA BA 14 - BVW Gründe									
Operative Gebarung										
SU 21 / 31	Summe Erträge / Einzahlungen operative Gebarung				0,00	0,00	0,00	0,00	0,00	0,00
5/850110-729910	Geldmittel an die investive Gebarung	2225 3225 1 24				125 200,00			125 200,00	
SU 22 / 32	Summe Aufwendungen / Auszahlungen operative Gebarung				0,00	125 200,00	0,00	0,00	125 200,00	0,00
SA 0 / SA 1	(0) Nettoergebnis (21 - 22) / (1) Geldfluss operative Gebarung (31 - 32)				0,00	-125 200,00	0,00	0,00	-125 200,00	0,00
SA01	Saldo (01) Haushaltsrücklagen (230 - 240)				0,00	0,00	0,00	0,00	0,00	0,00
SA00	Saldo (00) Nettoergebnis nach Haushaltsrücklagen (Saldo 0 + Saldo 01)				0,00	-125 200,00	0,00			
Investive Gebarung										
6/850110+307000	Anschlussgebühren	3334 1 34							56 500,00	5 827,08
SU 33	Summe Einzahlungen investive Gebarung							0,00	56 500,00	5 827,08
5/850110-004000	Errichtungskosten	3412 1 40							9 000,00	17 454,18
SU 34	Summe Auszahlungen investive Gebarung							0,00	9 000,00	17 454,18
SA2	Saldo (2) Geldfluss aus der Investiven Gebarung (33 - 34)							0,00	47 500,00	-11 627,10
SA3	Saldo (3) Nettofinanzierungssaldo (Saldo 1 + Saldo 2)							0,00	-77 700,00	-11 627,10
Finanzierungstätigkeit										
SU 35	Summe Einzahlungen aus der Finanzierungstätigkeit							0,00	0,00	0,00
SU 36	Summe Auszahlungen aus der Finanzierungstätigkeit							0,00	0,00	0,00
SA4	Saldo (4) Geldfluss aus der Finanzierungstätigkeit (35 - 36)							0,00	0,00	0,00
SA5	Saldo (5) Geldfluss aus der voranschlagswirksamen Gebarung (Saldo 3 + Saldo 4)							0,00	-77 700,00	-11 627,10
850120	WVA BA 15 - Sanierung Grestner Str./Manker Str.									
Operative Gebarung										
6/850120+829911	Geldmittel aus der operativen Gebarung	2116 3116 1 18				29 800,00			29 800,00	
SU 21 / 31	Summe Erträge / Einzahlungen operative Gebarung				0,00	29 800,00	0,00	0,00	29 800,00	0,00
SU 22 / 32	Summe Aufwendungen / Auszahlungen operative Gebarung				0,00	0,00	0,00	0,00	0,00	0,00
SA 0 / SA 1	(0) Nettoergebnis (21 - 22) / (1) Geldfluss operative Gebarung (31 - 32)				0,00	29 800,00	0,00	0,00	29 800,00	0,00
SA01	Saldo (01) Haushaltsrücklagen (230 - 240)				0,00	0,00	0,00	0,00	0,00	0,00
SA00	Saldo (00) Nettoergebnis nach Haushaltsrücklagen (Saldo 0 + Saldo 01)				0,00	29 800,00	0,00			
Investive Gebarung										
SU 33	Summe Einzahlungen investive Gebarung							0,00	0,00	0,00
5/850120-004000	Wasserleitungsbau	3412 1 40							85 500,00	57 179,93
SU 34	Summe Auszahlungen investive Gebarung							0,00	85 500,00	57 179,93
SA2	Saldo (2) Geldfluss aus der Investiven Gebarung (33 - 34)							0,00	-85 500,00	-57 179,93
SA3	Saldo (3) Nettofinanzierungssaldo (Saldo 1 + Saldo 2)							0,00	-55 700,00	-57 179,93

	MVAG	VC QU	Ergebnisvoranschlag			Finanzierungsvoranschlag				
			EH	FH	VA 2024	VA 2023	RA 2022	VA 2024	VA 2023	RA 2022
Finanzierungstätigkeit										
SU 35			Summe Einzahlungen aus der Finanzierungstätigkeit					0,00	0,00	0,00
SU 36			Summe Auszahlungen aus der Finanzierungstätigkeit					0,00	0,00	0,00
SA4			Saldo (4) Geldfluss aus der Finanzierungstätigkeit (35 – 36)					0,00	0,00	0,00
SA5			Saldo (5) Geldfluss aus der voranschlagswirksamen Gebarung (Saldo 3 + Saldo 4)					0,00	-55 700,00	-57 179,93
850130	WVA BA 16 - Erweiterung BR 2 u. 3									
Operative Gebarung										
6/850130+829910			Geldmittel aus der investiven Gebarung	2116	3116	1	18		125 200,00	125 200,00
6/850130+829911			Geldmittel aus der operativen Gebarung	2116	3116	1	18		58 500,00	58 500,00
SU 21 / 31			Summe Erträge / Einzahlungen operative Gebarung					0,00	183 700,00	0,00
SU 22 / 32			Summe Aufwendungen / Auszahlungen operative Gebarung					0,00	0,00	0,00
SA 0 / SA 1			(0) Nettoergebnis (21 - 22) / (1) Geldfluss operative Gebarung (31 – 32)					0,00	183 700,00	0,00
SA01			Saldo (01) Haushaltsrücklagen (230 - 240)					0,00	0,00	0,00
SA00			Saldo (00) Nettoergebnis nach Haushaltsrücklagen (Saldo 0 + Saldo 01)					0,00	183 700,00	0,00
Investive Gebarung										
6/850130+300000			Förderung Kommunalkredit		3331		1	33		12 100,00
SU 33			Summe Einzahlungen investive Gebarung					0,00	12 100,00	0,00
5/850130-004000			Errichtungskosten		3412		1	40		198 800,00
SU 34			Summe Auszahlungen investive Gebarung					0,00	198 800,00	0,00
SA2			Saldo (2) Geldfluss aus der Investiven Gebarung (33 – 34)					0,00	-186 700,00	0,00
SA3			Saldo (3) Nettofinanzierungssaldo (Saldo 1 + Saldo 2)					0,00	-3 000,00	0,00
Finanzierungstätigkeit										
SU 35			Summe Einzahlungen aus der Finanzierungstätigkeit					0,00	0,00	0,00
SU 36			Summe Auszahlungen aus der Finanzierungstätigkeit					0,00	0,00	0,00
SA4			Saldo (4) Geldfluss aus der Finanzierungstätigkeit (35 – 36)					0,00	0,00	0,00
SA5			Saldo (5) Geldfluss aus der voranschlagswirksamen Gebarung (Saldo 3 + Saldo 4)					0,00	-3 000,00	0,00
850140	WVA BA 17 - Ringschluss Zeiselgraben und ZKW Scheibbser St									
Operative Gebarung										
6/850140+829911			Geldmittel aus der operativen Gebarung	2116	3116	1	18		5 400,00	49 500,00
SU 21 / 31			Summe Erträge / Einzahlungen operative Gebarung					0,00	5 400,00	49 500,00
SU 22 / 32			Summe Aufwendungen / Auszahlungen operative Gebarung					0,00	0,00	0,00
SA 0 / SA 1			(0) Nettoergebnis (21 - 22) / (1) Geldfluss operative Gebarung (31 – 32)					0,00	5 400,00	49 500,00
SA01			Saldo (01) Haushaltsrücklagen (230 - 240)					0,00	0,00	0,00
SA00			Saldo (00) Nettoergebnis nach Haushaltsrücklagen (Saldo 0 + Saldo 01)					0,00	5 400,00	49 500,00

	MVAG	VC QU	Ergebnisvoranschlag			Finanzierungsvoranschlag				
			EH	FH	VA 2024	VA 2023	RA 2022	VA 2024	VA 2023	RA 2022
Investive Gebarung										
SU 33			Summe Einzahlungen investive Gebarung					0,00	0,00	0,00
5/850140-004000			Wasserleitungsbau	3412	1 40				10 500,00	94 045,38
SU 34			Summe Auszahlungen investive Gebarung					0,00	10 500,00	94 045,38
SA2			Saldo (2) Geldfluss aus der Investiven Gebarung (33 – 34)					0,00	-10 500,00	-94 045,38
SA3			Saldo (3) Nettofinanzierungssaldo (Saldo 1 + Saldo 2)					0,00	-5 100,00	-44 545,38
Finanzierungstätigkeit										
SU 35			Summe Einzahlungen aus der Finanzierungstätigkeit					0,00	0,00	0,00
SU 36			Summe Auszahlungen aus der Finanzierungstätigkeit					0,00	0,00	0,00
SA4			Saldo (4) Geldfluss aus der Finanzierungstätigkeit (35 – 36)					0,00	0,00	0,00
SA5			Saldo (5) Geldfluss aus der voranschlagswirksamen Gebarung (Saldo 3 + Saldo 4)					0,00	-5 100,00	-44 545,38
850150			WVA Trinkwasserplan							
Operative Gebarung										
6/850150+829911			Geldmittel aus der operativen Gebarung	2116	3116	1 18			20 200,00	20 200,00
SU 21 / 31			Summe Erträge / Einzahlungen operative Gebarung			0,00	0,00	20 200,00	0,00	0,00
SU 22 / 32			Summe Aufwendungen / Auszahlungen operative Gebarung			0,00	0,00	0,00	0,00	0,00
SA 0 / SA 1			(0) Nettoergebnis (21 - 22) / (1) Geldfluss operative Gebarung (31 – 32)			0,00	0,00	20 200,00	0,00	20 200,00
SA01			Saldo (01) Haushaltsrücklagen (230 - 240)			0,00	0,00	0,00	0,00	0,00
SA00			Saldo (00) Nettoergebnis nach Haushaltsrücklagen (Saldo 0 + Saldo 01)			0,00	0,00	20 200,00	0,00	0,00
Investive Gebarung										
6/850150+300000			Förderung Kommunalkredit	3331	1 33				2 100,00	
6/850150+301000			Förderung NÖWWF	3331	1 33				8 500,00	
SU 33			Summe Einzahlungen investive Gebarung					0,00	10 600,00	0,00
5/850150-070000			Erstellung Trinkwasserplan	3411	1 42				21 300,00	9 522,50
SU 34			Summe Auszahlungen investive Gebarung					0,00	21 300,00	9 522,50
SA2			Saldo (2) Geldfluss aus der Investiven Gebarung (33 – 34)					0,00	-10 700,00	-9 522,50
SA3			Saldo (3) Nettofinanzierungssaldo (Saldo 1 + Saldo 2)					0,00	-10 700,00	10 677,50
Finanzierungstätigkeit										
SU 35			Summe Einzahlungen aus der Finanzierungstätigkeit					0,00	0,00	0,00
SU 36			Summe Auszahlungen aus der Finanzierungstätigkeit					0,00	0,00	0,00
SA4			Saldo (4) Geldfluss aus der Finanzierungstätigkeit (35 – 36)					0,00	0,00	0,00
SA5			Saldo (5) Geldfluss aus der voranschlagswirksamen Gebarung (Saldo 3 + Saldo 4)					0,00	-10 700,00	10 677,50

		MVAG		VC QU	Ergebnisvoranschlag			Finanzierungsvoranschlag		
		EH	FH		VA 2024	VA 2023	RA 2022	VA 2024	VA 2023	RA 2022
851	Betriebe der Abwasserbeseitigung									
851000	Betriebe der Abwasserbeseitigung									
Operative Gebarung										
2/851000+813000	Erträge aus der Auflösung von Investitionszuschüssen (Kapitaltransfers)	2127			94 800,00	93 200,00	88 855,79			
2/851000+817000	Erträge aus der Auflösung von sonstigen Rückstellungen	2117			32 200,00		21 811,92			
2/851000+823000	Zinsen Instandhaltungsrücklage	2131	3131	14	2 200,00		31,79	2 200,00		31,79
2/851000+827000	Personalkostenersatz GAV	2116	3116	18	617 000,00	498 600,00	494 151,86	617 000,00	498 600,00	494 151,86
2/851000+852100	Kanalbenützungsgebühr	2113	3113	12	620 000,00	570 000,00	570 153,13	620 000,00	570 000,00	567 739,37
2/851000+860000	Zinsenzuschüsse KPC	2121	3121	15	3 500,00	3 300,00	3 150,32	3 500,00	3 300,00	3 150,32
2/851000+860100	Vergütungen nach dem Epidemiegesetz	2121	3121	15			8 844,22			8 844,22
2/851000+862000	Beitrag Gemeinde Wieselburg-Land	2121	3121	15	1 500,00	1 400,00	2 135,80	1 500,00	1 400,00	2 135,80
2/851000+862200	ABA Beitrag Gemeinde Bergland	2121	3121	15	300,00	300,00	233,23	300,00	300,00	233,23
2/851000+864000	Beitragsleistung Brau Union Österreich AG	2123	3123	16	946 900,00	1 025 000,00	750 385,97	946 900,00	1 025 000,00	750 385,97
2/851000+867000	Beitrag Abwassergenossenschaft Haag-Schacha	2124	3124	16	400,00	300,00	342,74	400,00	300,00	342,74
2/851000+867100	Beitrag ABA Krottenthal	2124	3124	16	100,00	100,00	87,21	100,00	100,00	87,21
SU 21 / 31	Summe Erträge / Einzahlungen operative Gebarung				2 318 900,00	2 192 200,00	1 940 183,98	2 191 900,00	2 099 000,00	1 827 102,51
1/851000-400000	Geringwertige Wirtschaftsgüter	2221	3221	23	1 000,00	2 000,00	713,84	1 000,00	2 000,00	713,84
1/851000-457000	Druckwerke	2221	3221	23	500,00	400,00	345,81	500,00	400,00	345,81
1/851000-510000	Bezüge VB Angestellte	2211	3211	20	97 900,00	88 200,00	80 991,00	97 900,00	88 200,00	80 991,00
1/851000-511000	Bezüge VB Arbeiter	2211	3211	20	349 100,00	258 800,00	284 268,16	349 100,00	258 800,00	284 268,16
1/851000-523000	Aushilfen/Ferialpraktikanten - Arbeiter	2211	3211	20	10 000,00	8 900,00	6 242,60	10 000,00	8 900,00	6 242,60
1/851000-565000	Mehrdienstleistungsentschädigung	2211	3211	20	23 000,00	23 000,00	21 784,56	23 000,00	23 000,00	21 784,56
1/851000-569000	Sonstige Nebengebühren	2211	3211	20	9 000,00	9 000,00	8 650,50	9 000,00	9 000,00	8 650,50
1/851000-580000	DGB-FA	2212	3212	20	15 900,00	14 800,00	13 162,15	15 900,00	14 800,00	13 162,15
1/851000-580100	DGB FA Aushilfen/Ferialpraktikanten	2212	3212	20	400,00	300,00	243,46	400,00	300,00	243,46
1/851000-582100	DGB-SV und MV	2212	3212	20	91 300,00	80 500,00	71 842,94	91 300,00	80 500,00	71 842,94
1/851000-582200	DGB-SV und MV Aushilfen/Ferialpraktikanten	2212	3212	20	2 100,00	1 900,00	1 403,87	2 100,00	1 900,00	1 403,87
1/851000-588000	Kommunalsteuer	2212	3212	20	12 900,00	11 400,00	10 547,54	12 900,00	11 400,00	10 547,54
1/851000-588100	Kommunalsteuer Aushilfen	2212	3212	20	300,00	300,00	187,28	300,00	300,00	187,28
1/851000-590000	Freiwillige Sozialleistungen	2212	3212	20	400,00	200,00	1 250,00	400,00	200,00	1 250,00
1/851000-591000	Dotierung von Rückstellungen für Abfertigungen	2214				1 700,00				
1/851000-592000	Dotierung von Rückstellungen für Jubiläumszuwendungen	2214			4 100,00	400,00	4 116,28			
1/851000-600000	Strom	2222	3222	24	800,00	800,00	337,80	800,00	800,00	337,80

		MVAG		VC QU	Ergebnisvoranschlag			Finanzierungsvoranschlag		
		EH	FH		VA 2024	VA 2023	RA 2022	VA 2024	VA 2023	RA 2022
1/851000-619000	Instandhaltung von Sonderanlagen	2224	3224	24	10 000,00	8 000,00	45 085,90	10 000,00	8 000,00	43 834,00
1/851000-650000	Zinsen Bankdarlehen	2241	3241	25	14 500,00	14 500,00	8 161,17	14 500,00	14 500,00	8 161,17
1/851000-650200	Zinsen ABA BA 17	2241	3241	25	19 200,00	18 100,00	3 523,63	19 200,00	18 100,00	3 523,63
1/851000-650300	Zinsen ABA BA 18	2241	3241	25	5 100,00	5 100,00	643,83	5 100,00	5 100,00	643,83
1/851000-659000	Geldverkehrs- und Bankspesen	2244	3244	24	100,00	100,00	45,29	100,00	100,00	45,29
1/851000-680000	Planmäßige Abschreibung	2226			141 300,00	143 700,00	137 461,96			
1/851000-700000	Miete Bestandszins	2223	3223	24	600,00	600,00	535,12	600,00	600,00	535,12
1/851000-710000	Öffentliche Abgaben	2225	3225	24	8 200,00	8 200,00	8 202,10	8 200,00	8 200,00	8 202,10
1/851000-710100	KESt Instandhaltungsrücklage	2225	3225	24	600,00		7,95	600,00		7,95
1/851000-711000	Hausbesitzabgaben	2225	3225	24	1 500,00	1 500,00	104,40	1 500,00	1 500,00	104,40
1/851000-720000	Kostensätze Wihof	2225	3225	24	12 000,00	13 000,00	8 885,79	12 000,00	13 000,00	8 885,79
1/851000-720100	Kostensätze Verwaltung	2225	3225	24	44 200,00	40 600,00	35 637,66	44 200,00	40 600,00	35 637,66
1/851000-720200	Kostensätze Buchhaltung	2225	3225	24	15 900,00	13 200,00	11 775,18	15 900,00	13 200,00	11 775,18
1/851000-720300	Kostensätze Mandatare	2225	3225	24	6 400,00	5 700,00	5 565,83	6 400,00	5 700,00	5 565,83
1/851000-724000	Reisegebühren	2225	3225	24	1 000,00	800,00	721,88	1 000,00	800,00	721,88
1/851000-728300	Entgelte für sonstige Leistungen	2225	3225	24	1 000,00	2 500,00		1 000,00	2 500,00	
1/851000-752000	Beitrag an den Abwasserverband	2231	3231	26	1 304 800,00	1 364 000,00	978 231,21	1 304 800,00	1 364 000,00	978 231,21
SU 22 / 32	Summe Aufwendungen / Auszahlungen operative Gebarung				2 205 100,00	2 142 200,00	1 750 676,69	2 059 700,00	1 996 400,00	1 607 846,55
SA 0 / SA 1	(0) Nettoergebnis (21 - 22) / (1) Geldfluss operative Gebarung (31 - 32)				113 800,00	50 000,00	189 507,29	132 200,00	102 600,00	219 255,96
1/851000-794001	Zuweisung an zweckgebundene Haushaltsrücklagen (mit ZMR)	2401			1 600,00		23,84			
SA01	Saldo (01) Haushaltsrücklagen (230 - 240)				-1 600,00	0,00	-23,84	0,00	0,00	0,00
SA00	Saldo (00) Nettoergebnis nach Haushaltsrücklagen (Saldo 0 + Saldo 01)				112 200,00	50 000,00	189 483,45			
Investive Gebarung										
2/851000+300000	Zuschüsse KPC		3331	33				9 200,00	9 500,00	9 847,56
2/851000+307000	Kanaleinmündungsabgaben		3334	34				30 000,00	30 000,00	129 292,74
SU 33	Summe Einzahlungen investive Gebarung							39 200,00	39 500,00	139 140,30
1/851000-004000	Kanalanlagen (Netz, Anschlüsse)		3412	2 40				10 000,00	10 000,00	
1/851000-004100	Entlastungskanal Schulsiedlung		3412	2 40					127 000,00	
SU 34	Summe Auszahlungen investive Gebarung							10 000,00	137 000,00	0,00
SA2	Saldo (2) Geldfluss aus der Investiven Gebarung (33 - 34)							29 200,00	-97 500,00	139 140,30
SA3	Saldo (3) Nettofinanzierungssaldo (Saldo 1 + Saldo 2)							161 400,00	5 100,00	358 396,26
Finanzierungstätigkeit										
SU 35	Summe Einzahlungen aus der Finanzierungstätigkeit							0,00	0,00	0,00
1/851000-344000	Tilgung WWF - Kommunalkredit		3611	64				13 500,00	13 100,00	12 747,17
1/851000-346000	Tilgung Bankdarlehen		3614	65				27 100,00	27 100,00	27 094,40
1/851000-346100	Tilgung Bankdarlehen - ABA BA 17		3614	65				21 600,00	21 600,00	21 564,00
1/851000-346200	Tilgung Bankdarlehen - ABA BA 18		3614	65				14 500,00	14 500,00	14 500,00
SU 36	Summe Auszahlungen aus der Finanzierungstätigkeit							76 700,00	76 300,00	75 905,57

	MVAG	VC QU	Ergebnisvoranschlag			Finanzierungsvoranschlag						
			EH	FH	VA 2024	VA 2023	RA 2022	VA 2024	VA 2023	RA 2022		
SA4			Saldo (4) Geldfluss aus der Finanzierungstätigkeit (35 – 36)						-76 700,00	-76 300,00	-75 905,57	
SA5			Saldo (5) Geldfluss aus der voranschlagswirksamen Gebarung (Saldo 3 + Saldo 4)						84 700,00	-71 200,00	282 490,69	
851110			Regenwasserplan									
Operative Gebarung												
6/851110+829911			Geldmittel aus der operativen Gebarung	2116	3116	1	18			40 800,00		40 800,00
SU 21 / 31			Summe Erträge / Einzahlungen operative Gebarung			0,00	0,00	40 800,00	0,00	0,00	40 800,00	
SU 22 / 32			Summe Aufwendungen / Auszahlungen operative Gebarung			0,00	0,00	0,00	0,00	0,00	0,00	
SA 0 / SA 1			(0) Nettoergebnis (21 - 22) / (1) Geldfluss operative Gebarung (31 – 32)			0,00	0,00	40 800,00	0,00	0,00	40 800,00	
SA01			Saldo (01) Haushaltsrücklagen (230 - 240)			0,00	0,00	0,00	0,00	0,00	0,00	
SA00			Saldo (00) Nettoergebnis nach Haushaltsrücklagen (Saldo 0 + Saldo 01)			0,00	0,00	40 800,00				
Investive Gebarung												
6/851110+301000			Förderung NÖWWF		3331		1	33			27 200,00	
SU 33			Summe Einzahlungen investive Gebarung						0,00	27 200,00	0,00	
5/851110-070000			Erstellung Regenwasserplan		3411		1	42		68 000,00		
SU 34			Summe Auszahlungen investive Gebarung						0,00	68 000,00	0,00	
SA2			Saldo (2) Geldfluss aus der Investiven Gebarung (33 – 34)			0,00	0,00	-40 800,00	0,00	0,00	0,00	
SA3			Saldo (3) Nettofinanzierungssaldo (Saldo 1 + Saldo 2)			0,00	0,00	40 800,00	0,00	-40 800,00	40 800,00	
Finanzierungstätigkeit												
SU 35			Summe Einzahlungen aus der Finanzierungstätigkeit						0,00	0,00	0,00	
SU 36			Summe Auszahlungen aus der Finanzierungstätigkeit						0,00	0,00	0,00	
SA4			Saldo (4) Geldfluss aus der Finanzierungstätigkeit (35 – 36)						0,00	0,00	0,00	
SA5			Saldo (5) Geldfluss aus der voranschlagswirksamen Gebarung (Saldo 3 + Saldo 4)						0,00	-40 800,00	40 800,00	
851300			ABA BA 17 - BVW Gründe									
Operative Gebarung												
SU 21 / 31			Summe Erträge / Einzahlungen operative Gebarung			0,00	0,00	0,00	0,00	0,00	0,00	
SU 22 / 32			Summe Aufwendungen / Auszahlungen operative Gebarung			0,00	0,00	0,00	0,00	0,00	0,00	
SA 0 / SA 1			(0) Nettoergebnis (21 - 22) / (1) Geldfluss operative Gebarung (31 – 32)			0,00	0,00	0,00	0,00	0,00	0,00	
SA01			Saldo (01) Haushaltsrücklagen (230 - 240)			0,00	0,00	0,00	0,00	0,00	0,00	
SA00			Saldo (00) Nettoergebnis nach Haushaltsrücklagen (Saldo 0 + Saldo 01)			0,00	0,00	0,00				
Investive Gebarung												
6/851300+307000			Anschlussgebühren		3334		1	34		89 500,00	12 670,14	
SU 33			Summe Einzahlungen investive Gebarung						0,00	89 500,00	12 670,14	
5/851300-004000			Errichtungskosten		3412		1	40		65 200,00	17 725,73	
SU 34			Summe Auszahlungen investive Gebarung						0,00	65 200,00	17 725,73	
SA2			Saldo (2) Geldfluss aus der Investiven Gebarung (33 – 34)			0,00	0,00	24 300,00	0,00	24 300,00	-5 055,59	
SA3			Saldo (3) Nettofinanzierungssaldo (Saldo 1 + Saldo 2)			0,00	0,00	24 300,00	0,00	24 300,00	-5 055,59	

	MVAG VC QU			Ergebnisvoranschlag			Finanzierungsvoranschlag		
	EH	FH		VA 2024	VA 2023	RA 2022	VA 2024	VA 2023	RA 2022
Finanzierungstätigkeit									
SU 35	Summe Einzahlungen aus der Finanzierungstätigkeit						0,00	0,00	0,00
SU 36	Summe Auszahlungen aus der Finanzierungstätigkeit						0,00	0,00	0,00
SA4	Saldo (4) Geldfluss aus der Finanzierungstätigkeit (35 – 36)						0,00	0,00	0,00
SA5	Saldo (5) Geldfluss aus der voranschlagswirksamen Gebarung (Saldo 3 + Saldo 4)						0,00	24 300,00	-5 055,59
851400	ABA BA 18 - Betriebsgebiet Zeiselgraben								
Operative Gebarung									
SU 21 / 31	Summe Erträge / Einzahlungen operative Gebarung			0,00	0,00	0,00	0,00	0,00	0,00
SU 22 / 32	Summe Aufwendungen / Auszahlungen operative Gebarung			0,00	0,00	0,00	0,00	0,00	0,00
SA 0 / SA 1	(0) Nettoergebnis (21 - 22) / (1) Geldfluss operative Gebarung (31 – 32)			0,00	0,00	0,00	0,00	0,00	0,00
SA01	Saldo (01) Haushaltsrücklagen (230 - 240)			0,00	0,00	0,00	0,00	0,00	0,00
SA00	Saldo (00) Nettoergebnis nach Haushaltsrücklagen (Saldo 0 + Saldo 01)			0,00	0,00	0,00			
Investive Gebarung									
SU 33	Summe Einzahlungen investive Gebarung						0,00	0,00	0,00
5/851400-004000	Kanalbau	3412	1 40					2 700,00	31 320,21
SU 34	Summe Auszahlungen investive Gebarung						0,00	2 700,00	31 320,21
SA2	Saldo (2) Geldfluss aus der Investiven Gebarung (33 – 34)						0,00	-2 700,00	-31 320,21
SA3	Saldo (3) Nettofinanzierungssaldo (Saldo 1 + Saldo 2)						0,00	-2 700,00	-31 320,21
Finanzierungstätigkeit									
SU 35	Summe Einzahlungen aus der Finanzierungstätigkeit						0,00	0,00	0,00
SU 36	Summe Auszahlungen aus der Finanzierungstätigkeit						0,00	0,00	0,00
SA4	Saldo (4) Geldfluss aus der Finanzierungstätigkeit (35 – 36)						0,00	0,00	0,00
SA5	Saldo (5) Geldfluss aus der voranschlagswirksamen Gebarung (Saldo 3 + Saldo 4)						0,00	-2 700,00	-31 320,21
853	Betriebe für die Errichtung und Verwaltung von Wohn- und Geschäftsgebäude								
853000	Wohn- und Geschäftsgebäude								
Operative Gebarung									
2/853000+811000	Mieten Wohnungen	2115	3115 14	8 900,00	8 700,00	7 880,76	8 900,00	8 700,00	7 880,76
2/853000+811100	Betriebskosten Wohnungen	2115	3115 14	900,00	900,00	905,45	900,00	900,00	905,45
2/853000+811200	Miete Geschäftsgebäude	2115	3115 14	23 900,00	25 000,00	24 659,04	23 900,00	25 000,00	24 659,04
2/853000+811300	Betriebskosten Geschäftsgebäude	2115	3115 14	1 700,00	1 700,00	1 656,00	1 700,00	1 700,00	1 656,00
2/853000+811400	Beheizungskosten Wohnungen und Geschäftsgebäude	2115	3115 14	1 200,00	1 800,00	2 892,00	1 200,00	1 800,00	2 892,00
2/853000+811700	Beheizungskostenabrechnung	2115	3115 14		300,00			300,00	
2/853000+811800	BK-Abrechnung Geschäftsgebäude	2115	3115 14			16,93			16,93
SU 21 / 31	Summe Erträge / Einzahlungen operative Gebarung			36 600,00	38 400,00	38 010,18	36 600,00	38 400,00	38 010,18
1/853000-600200	Wärme	2222	3222 24	3 700,00	3 700,00	4 620,32	3 700,00	3 700,00	4 620,32

		MVAG		VC QU	Ergebnisvoranschlag			Finanzierungsvoranschlag		
		EH	FH		VA 2024	VA 2023	RA 2022	VA 2024	VA 2023	RA 2022
1/853000-614000	Gebäudeinstandhaltung	2224	3224	24	9 500,00	21 000,00	755,58	9 500,00	21 000,00	755,58
1/853000-614100	Kehrarbeiten	2224	3224	24	100,00	100,00	73,72	100,00	100,00	73,72
1/853000-670000	Versicherungen	2222	3222	24	1 300,00	1 100,00	1 058,82	1 300,00	1 100,00	1 058,82
1/853000-680000	Planmäßige Abschreibung	2226			30 000,00	30 000,00	29 958,38			
1/853000-700100	BK- und BH-Abrechnung Geschäftsgebäude	2223	3223	24			620,10			620,10
1/853000-711000	Hausbesitzabgaben	2225	3225	24	2 200,00	1 800,00	1 761,58	2 200,00	1 800,00	1 761,58
1/853000-720000	Kostensätze Wihof	2225	3225	24	300,00	300,00		300,00	300,00	
1/853000-720100	Verwaltungsaufwand	2225	3225	24	300,00	200,00	302,02	300,00	200,00	302,02
SU 22 / 32	Summe Aufwendungen / Auszahlungen operative Gebarung				47 400,00	58 200,00	39 150,52	17 400,00	28 200,00	9 192,14
SA 0 / SA 1	(0) Nettoergebnis (21 - 22) / (1) Geldfluss operative Gebarung (31 - 32)				-10 800,00	-19 800,00	-1 140,34	19 200,00	10 200,00	28 818,04
SA01	Saldo (01) Haushaltsrücklagen (230 - 240)				0,00	0,00	0,00	0,00	0,00	0,00
SA00	Saldo (00) Nettoergebnis nach Haushaltsrücklagen (Saldo 0 + Saldo 01)				-10 800,00	-19 800,00	-1 140,34			
Investive Gebarung										
SU 33	Summe Einzahlungen investive Gebarung							0,00	0,00	0,00
SU 34	Summe Auszahlungen investive Gebarung							0,00	0,00	0,00
SA2	Saldo (2) Geldfluss aus der Investiven Gebarung (33 - 34)							0,00	0,00	0,00
SA3	Saldo (3) Nettofinanzierungssaldo (Saldo 1 + Saldo 2)							19 200,00	10 200,00	28 818,04
Finanzierungstätigkeit										
SU 35	Summe Einzahlungen aus der Finanzierungstätigkeit							0,00	0,00	0,00
SU 36	Summe Auszahlungen aus der Finanzierungstätigkeit							0,00	0,00	0,00
SA4	Saldo (4) Geldfluss aus der Finanzierungstätigkeit (35 - 36)							0,00	0,00	0,00
SA5	Saldo (5) Geldfluss aus der voranschlagswirksamen Gebarung (Saldo 3 + Saldo 4)							19 200,00	10 200,00	28 818,04
853100	Wohn- und Geschäftsgebäude (Hausverwaltung)									
Operative Gebarung										
2/853100+811000	Miete Hauptplatz 7	2115	3115	14	66 000,00	58 400,00	60 799,20	66 000,00	58 400,00	60 799,20
2/853100+864000	Rückzahlung Baukostenbeiträge	2123	3123	16			1 692,21			1 692,21
SU 21 / 31	Summe Erträge / Einzahlungen operative Gebarung				66 000,00	58 400,00	62 491,41	66 000,00	58 400,00	62 491,41
1/853100-600000	Strom	2222	3222	24	500,00	500,00	209,90	500,00	500,00	209,90
1/853100-600100	Wärme	2222	3222	24	500,00	500,00	72,77	500,00	500,00	72,77
1/853100-614000	Gebäudeinstandhaltung - Siedlungsgen.	2224	3224	24	5 300,00	8 000,00	12 751,27	5 300,00	8 000,00	12 751,27
1/853100-680000	Planmäßige Abschreibung	2226			600,00	600,00	597,44			
1/853100-700000	Mieten- und Betriebskostenausfälle	2223	3223	24	3 000,00	3 000,00	3 378,93	3 000,00	3 000,00	3 378,93
1/853100-720000	Kostensätze Wihof	2225	3225	24	1 000,00	600,00	661,43	1 000,00	600,00	661,43
1/853100-729000	Sonstige Ausgaben	2225	3225	24	300,00	200,00	359,57	300,00	200,00	359,57
1/853100-775000	Finanzierungsbeiträge	2233		44			1 317,07			
SU 22 / 32	Summe Aufwendungen / Auszahlungen operative Gebarung				11 200,00	13 400,00	19 348,38	10 600,00	12 800,00	17 433,87

	MVAG	VC QU	Ergebnisvoranschlag			Finanzierungsvoranschlag					
			EH	FH	VA 2024	VA 2023	RA 2022	VA 2024	VA 2023	RA 2022	
SA 0 / SA 1			(0) Nettoergebnis (21 - 22) / (1) Geldfluss operative Gebarung (31 – 32)			54 800,00	45 000,00	43 143,03	55 400,00	45 600,00	45 057,54
SA01			Saldo (01) Haushaltsrücklagen (230 - 240)			0,00	0,00	0,00	0,00	0,00	0,00
SA00			Saldo (00) Nettoergebnis nach Haushaltsrücklagen (Saldo 0 + Saldo 01)			54 800,00	45 000,00	43 143,03			
Investive Gebarung											
SU 33			Summe Einzahlungen investive Gebarung						0,00	0,00	0,00
1/853100-042000			Amts-, Betriebs- und Geschäftsausstattung	3415	2 41						3 620,82
1/853100-775000			Finanzierungsbeiträge	3433	44						1 317,07
SU 34			Summe Auszahlungen investive Gebarung						0,00	0,00	4 937,89
SA2			Saldo (2) Geldfluss aus der Investiven Gebarung (33 – 34)						0,00	0,00	-4 937,89
SA3			Saldo (3) Nettofinanzierungssaldo (Saldo 1 + Saldo 2)						55 400,00	45 600,00	40 119,65
Finanzierungstätigkeit											
SU 35			Summe Einzahlungen aus der Finanzierungstätigkeit						0,00	0,00	0,00
SU 36			Summe Auszahlungen aus der Finanzierungstätigkeit						0,00	0,00	0,00
SA4			Saldo (4) Geldfluss aus der Finanzierungstätigkeit (35 – 36)						0,00	0,00	0,00
SA5			Saldo (5) Geldfluss aus der voranschlagswirksamen Gebarung (Saldo 3 + Saldo 4)						55 400,00	45 600,00	40 119,65
859			Sonstige Betriebe mit marktbestimmter Tätigkeit								
859000			Sonstige Betriebe mit marktbestimmter Tätigkeit								
Operative Gebarung											
SU 21 / 31			Summe Erträge / Einzahlungen operative Gebarung			0,00	0,00	0,00	0,00	0,00	0,00
1/859000-680000			Planmäßige Abschreibung	2226		300,00	300,00	276,92			
SU 22 / 32			Summe Aufwendungen / Auszahlungen operative Gebarung			300,00	300,00	276,92	0,00	0,00	0,00
SA 0 / SA 1			(0) Nettoergebnis (21 - 22) / (1) Geldfluss operative Gebarung (31 – 32)			-300,00	-300,00	-276,92	0,00	0,00	0,00
SA01			Saldo (01) Haushaltsrücklagen (230 - 240)			0,00	0,00	0,00	0,00	0,00	0,00
SA00			Saldo (00) Nettoergebnis nach Haushaltsrücklagen (Saldo 0 + Saldo 01)			-300,00	-300,00	-276,92			
Investive Gebarung											
SU 33			Summe Einzahlungen investive Gebarung						0,00	0,00	0,00
SU 34			Summe Auszahlungen investive Gebarung						0,00	0,00	0,00
SA2			Saldo (2) Geldfluss aus der Investiven Gebarung (33 – 34)						0,00	0,00	0,00
SA3			Saldo (3) Nettofinanzierungssaldo (Saldo 1 + Saldo 2)						0,00	0,00	0,00
Finanzierungstätigkeit											
SU 35			Summe Einzahlungen aus der Finanzierungstätigkeit						0,00	0,00	0,00
SU 36			Summe Auszahlungen aus der Finanzierungstätigkeit						0,00	0,00	0,00
SA4			Saldo (4) Geldfluss aus der Finanzierungstätigkeit (35 – 36)						0,00	0,00	0,00
SA5			Saldo (5) Geldfluss aus der voranschlagswirksamen Gebarung (Saldo 3 + Saldo 4)						0,00	0,00	0,00

		MVAG VC QU			Ergebnisvoranschlag			Finanzierungsvoranschlag		
		EH	FH		VA 2024	VA 2023	RA 2022	VA 2024	VA 2023	RA 2022
87	Wirtschaftliche Unternehmungen									
870	Elektrizitätsversorgung									
870000	PV-Anlagen									
Operative Gebarung										
2/870000+810100	Strom Einspeisungserlös	2114	3114	13	700,00	200,00	542,79	700,00	200,00	542,79
2/870000+811000	Pacht PV-Anlage (Microgrid)	2115	3115	14	9 000,00	9 000,00	8 873,80	9 000,00	9 000,00	8 873,80
2/870000+813000	Erträge aus der Auflösung von Investitionszuschüssen (Kapitaltransfers)	2127			3 000,00	3 000,00	3 005,62			
SU 21 / 31	Summe Erträge / Einzahlungen operative Gebarung				12 700,00	12 200,00	12 422,21	9 700,00	9 200,00	9 416,59
1/870000-680000	Planmäßige Abschreibung	2226			8 900,00	8 900,00	8 908,60			
SU 22 / 32	Summe Aufwendungen / Auszahlungen operative Gebarung				8 900,00	8 900,00	8 908,60	0,00	0,00	0,00
SA 0 / SA 1	(0) Nettoergebnis (21 - 22) / (1) Geldfluss operative Gebarung (31 - 32)				3 800,00	3 300,00	3 513,61	9 700,00	9 200,00	9 416,59
SA01	Saldo (01) Haushaltsrücklagen (230 - 240)				0,00	0,00	0,00	0,00	0,00	0,00
SA00	Saldo (00) Nettoergebnis nach Haushaltsrücklagen (Saldo 0 + Saldo 01)				3 800,00	3 300,00	3 513,61			
Investive Gebarung										
SU 33	Summe Einzahlungen investive Gebarung							0,00	0,00	0,00
SU 34	Summe Auszahlungen investive Gebarung							0,00	0,00	0,00
SA2	Saldo (2) Geldfluss aus der Investiven Gebarung (33 - 34)							0,00	0,00	0,00
SA3	Saldo (3) Nettofinanzierungssaldo (Saldo 1 + Saldo 2)							9 700,00	9 200,00	9 416,59
Finanzierungstätigkeit										
SU 35	Summe Einzahlungen aus der Finanzierungstätigkeit							0,00	0,00	0,00
SU 36	Summe Auszahlungen aus der Finanzierungstätigkeit							0,00	0,00	0,00
SA4	Saldo (4) Geldfluss aus der Finanzierungstätigkeit (35 - 36)							0,00	0,00	0,00
SA5	Saldo (5) Geldfluss aus der voranschlagswirksamen Gebarung (Saldo 3 + Saldo 4)							9 700,00	9 200,00	9 416,59
871	Fernwärmeversorgung									
871000	Fernwärmeversorgung									
Operative Gebarung										
SU 21 / 31	Summe Erträge / Einzahlungen operative Gebarung				0,00	0,00	0,00	0,00	0,00	0,00
1/871000-728000	Erstellung Energiekonzept (Nahwärmenetz)	2225	3225	24			22 920,00			22 920,00
SU 22 / 32	Summe Aufwendungen / Auszahlungen operative Gebarung				0,00	0,00	22 920,00	0,00	0,00	22 920,00
SA 0 / SA 1	(0) Nettoergebnis (21 - 22) / (1) Geldfluss operative Gebarung (31 - 32)				0,00	0,00	-22 920,00	0,00	0,00	-22 920,00
SA01	Saldo (01) Haushaltsrücklagen (230 - 240)				0,00	0,00	0,00	0,00	0,00	0,00
SA00	Saldo (00) Nettoergebnis nach Haushaltsrücklagen (Saldo 0 + Saldo 01)				0,00	0,00	-22 920,00			
Investive Gebarung										
SU 33	Summe Einzahlungen investive Gebarung							0,00	0,00	0,00

	MVAG	VC QU	Ergebnisvoranschlag			Finanzierungsvoranschlag				
			EH	FH	VA 2024	VA 2023	RA 2022	VA 2024	VA 2023	RA 2022
SU 34								0,00	0,00	0,00
SA2								0,00	0,00	0,00
SA3								0,00	0,00	-22 920,00
Finanzierungstätigkeit										
SU 35								0,00	0,00	0,00
SU 36								0,00	0,00	0,00
SA4								0,00	0,00	0,00
SA5								0,00	0,00	-22 920,00
88 Wirtschaftliche Unternehmungen (Fortsetzung)										
882										
882000										
Operative Gebarung										
SU 21 / 31					0,00	0,00	0,00	0,00	0,00	0,00
1/882000-459000										20,08
SU 22 / 32					0,00	0,00	0,00	0,00	0,00	20,08
SA 0 / SA 1					0,00	0,00	0,00	0,00	0,00	-20,08
SA01					0,00	0,00	0,00	0,00	0,00	0,00
SA00					0,00	0,00	0,00	0,00	0,00	
Investive Gebarung										
SU 33								0,00	0,00	0,00
SU 34								0,00	0,00	0,00
SA2								0,00	0,00	0,00
SA3								0,00	0,00	-20,08
Finanzierungstätigkeit										
SU 35								0,00	0,00	0,00
SU 36								0,00	0,00	0,00
SA4								0,00	0,00	0,00
SA5								0,00	0,00	-20,08

		MVAG		VC QU	Ergebnisvoranschlag			Finanzierungsvoranschlag		
		EH	FH		VA 2024	VA 2023	RA 2022	VA 2024	VA 2023	RA 2022
9 Finanzwirtschaft										
90	Gesonderte Verwaltung									
900	Gesonderte Verwaltung									
900000	Finanzverwaltung									
Operative Gebarung										
2/900000+816100	Kostensätze intern	2114	3114	13	31 800,00	26 400,00	23 550,36	31 800,00	26 400,00	23 550,36
2/900000+823000	Stundungszinsen	2131	3131	14	100,00	700,00		100,00	700,00	
2/900000+827000	Personalkostensätze Verbände, Versicherungen, Private	2116	3116	18	12 000,00	11 000,00	11 515,56	12 000,00	11 000,00	11 515,56
2/900000+829000	Sonstige Einnahmen FA Österreich	2116	3116	18			3 662,64			3 662,64
2/900000+860000	Lohnzuschuss Bundessozialamt	2121	3121	15	9 000,00	9 800,00	7 408,50	9 000,00	9 800,00	7 408,50
2/900000+860100	Vergütungen nach dem Epidemiegesetz	2121	3121	15			4 728,02			4 728,02
SU 21 / 31	Summe Erträge / Einzahlungen operative Gebarung				52 900,00	47 900,00	50 865,08	52 900,00	47 900,00	50 865,08
1/900000-400000	Dienstbekleidung	2221	3221	23	100,00	100,00		100,00	100,00	
1/900000-400100	Geringwertige Wirtschaftsgüter (GWG)	2221	3221	23	800,00	1 000,00	1 399,54	800,00	1 000,00	1 399,54
1/900000-456000	Büromaterial	2221	3221	23	2 000,00	2 000,00	1 683,49	2 000,00	2 000,00	1 772,88
1/900000-457000	Druckwerke (Gesetzblätter,...)	2221	3221	23	1 000,00	2 600,00	251,07	1 000,00	2 600,00	251,07
1/900000-510000	Bezüge VB Angestellte	2211	3211	20	267 300,00	223 900,00	200 803,82	267 300,00	223 900,00	200 803,82
1/900000-565000	Mehrdienstleistungsentschädigung	2211	3211	20	1 500,00	1 500,00	2 388,57	1 500,00	1 500,00	2 388,57
1/900000-580000	DGB-FA	2212	3212	20	7 800,00	6 300,00	5 999,43	7 800,00	6 300,00	5 999,43
1/900000-582100	DGB-SV und MV	2212	3212	20	57 300,00	46 900,00	42 641,63	57 300,00	46 900,00	42 641,63
1/900000-590000	Freiwillige Sozialleistungen	2212	3212	20	200,00	100,00	421,33	200,00	100,00	421,33
1/900000-591000	Dotierung von Rückstellungen für Abfertigungen	2214			24 400,00	900,00	11 190,43			
1/900000-592000	Dotierung von Rückstellungen für Jubiläumswendungen	2214			10 100,00	1 100,00	6 408,08			
1/900000-618000	Instandhaltung der Einrichtung	2224	3224	24	100,00	100,00		100,00	100,00	
1/900000-631000	Telefongebühren	2222	3222	24	1 100,00	1 100,00	915,88	1 100,00	1 100,00	915,88
1/900000-670000	Versicherungen	2222	3222	24	200,00	100,00	89,46	200,00	100,00	89,46
1/900000-680000	Planmäßige Abschreibung	2226			1 000,00	1 000,00	1 023,61			
1/900000-700000	Kopiervertrag	2223	3223	24	1 200,00	1 200,00	1 186,05	1 200,00	1 200,00	1 186,05
1/900000-724000	Reisegebühren	2225	3225	24	400,00	400,00	35,22	400,00	400,00	35,22
1/900000-728000	Entgelte für sonstige Leistungen	2225	3225	24	27 400,00	35 900,00	25 160,42	27 400,00	35 900,00	24 776,24
SU 22 / 32	Summe Aufwendungen / Auszahlungen operative Gebarung				403 900,00	326 200,00	301 598,03	368 400,00	323 200,00	282 681,12
SA 0 / SA 1	(0) Nettoergebnis (21 - 22) / (1) Geldfluss operative Gebarung (31 - 32)				-351 000,00	-278 300,00	-250 732,95	-315 500,00	-275 300,00	-231 816,04
SA01	Saldo (01) Haushaltsrücklagen (230 - 240)				0,00	0,00	0,00	0,00	0,00	0,00
SA00	Saldo (00) Nettoergebnis nach Haushaltsrücklagen (Saldo 0 + Saldo 01)				-351 000,00	-278 300,00	-250 732,95			

	MVAG	VC	QU	Ergebnisvoranschlag			Finanzierungsvoranschlag		
				EH	FH	VA 2024	VA 2023	RA 2022	VA 2024
Investive Gebarung									
SU 33	Summe Einzahlungen investive Gebarung						0,00	0,00	0,00
1/900000-042000									1 368,44
1/900000-070000				3415	2	41			
				3411	2	42			2 060,27
SU 34	Summe Auszahlungen investive Gebarung						1 400,00	1 400,00	3 428,71
SA2	Saldo (2) Geldfluss aus der Investiven Gebarung (33 – 34)						-1 400,00	-1 400,00	-3 428,71
SA3	Saldo (3) Nettofinanzierungssaldo (Saldo 1 + Saldo 2)						-316 900,00	-276 700,00	-235 244,75
Finanzierungstätigkeit									
SU 35	Summe Einzahlungen aus der Finanzierungstätigkeit						0,00	0,00	0,00
SU 36	Summe Auszahlungen aus der Finanzierungstätigkeit						0,00	0,00	0,00
SA4	Saldo (4) Geldfluss aus der Finanzierungstätigkeit (35 – 36)						0,00	0,00	0,00
SA5	Saldo (5) Geldfluss aus der voranschlagswirksamen Gebarung (Saldo 3 + Saldo 4)						-316 900,00	-276 700,00	-235 244,75
91 Kapitalvermögen und Stiftungen ohne eigene Rechtspersönlichkeit									
910	Geldverkehr								
910000	Geldverkehr								
Operative Gebarung									
2/910000+823000	Zinsen	2131	3131	14			7 000,00	7 000,00	356,16
2/910000+829000	Centdifferenz	2116	3116	18			100,00	100,00	9,52
SU 21 / 31	Summe Erträge / Einzahlungen operative Gebarung						7 100,00	7 100,00	365,68
1/910000-650000	Zinsen der Konten	2241	3241	25			1 000,00	200,00	0,62
1/910000-659000	Geldverkehrsspesen	2244	3244	24			5 800,00	4 700,00	4 076,22
1/910000-710000	Kapitalertragssteuer	2225	3225	24			1 800,00	1 800,00	89,04
1/910000-729000	Centdifferenz	2225	3225	24			100,00	100,00	7,54
SU 22 / 32	Summe Aufwendungen / Auszahlungen operative Gebarung						8 700,00	6 800,00	4 173,42
SA 0 / SA 1	(0) Nettoergebnis (21 - 22) / (1) Geldfluss operative Gebarung (31 – 32)						-1 600,00	300,00	-3 807,74
SA01	Saldo (01) Haushaltsrücklagen (230 - 240)						0,00	0,00	0,00
SA00	Saldo (00) Nettoergebnis nach Haushaltsrücklagen (Saldo 0 + Saldo 01)						-1 600,00	300,00	-3 807,74
Investive Gebarung									
SU 33	Summe Einzahlungen investive Gebarung						0,00	0,00	0,00
SU 34	Summe Auszahlungen investive Gebarung						0,00	0,00	0,00
SA2	Saldo (2) Geldfluss aus der Investiven Gebarung (33 – 34)						0,00	0,00	0,00
SA3	Saldo (3) Nettofinanzierungssaldo (Saldo 1 + Saldo 2)						-1 600,00	300,00	-3 807,74
Finanzierungstätigkeit									
SU 35	Summe Einzahlungen aus der Finanzierungstätigkeit						0,00	0,00	0,00
SU 36	Summe Auszahlungen aus der Finanzierungstätigkeit						0,00	0,00	0,00
SA4	Saldo (4) Geldfluss aus der Finanzierungstätigkeit (35 – 36)						0,00	0,00	0,00

		MVAG VC QU			Ergebnisvoranschlag			Finanzierungsvoranschlag		
		EH	FH		VA 2024	VA 2023	RA 2022	VA 2024	VA 2023	RA 2022
SA5	Saldo (5) Geldfluss aus der voranschlagswirksamen Gebarung (Saldo 3 + Saldo 4)							-1 600,00	300,00	-3 807,74
912	Rücklagen (soweit nicht aufteilbar)									
912000	Rücklagen (soweit nicht aufteilbar)									
Operative Gebarung										
2/912000+823000	Zinsen Rücklage Verlassenschaftsspa	2131	3131	14				0,01		0,01
SU 21 / 31	Summe Erträge / Einzahlungen operative Gebarung				0,00	0,00	0,01	0,00	0,00	0,01
SU 22 / 32	Summe Aufwendungen / Auszahlungen operative Gebarung				0,00	0,00	0,00	0,00	0,00	0,00
SA 0 / SA 1	(0) Nettoergebnis (21 - 22) / (1) Geldfluss operative Gebarung (31 - 32)				0,00	0,00	0,01	0,00	0,00	0,01
2/912000+894001	Entnahmen von zweckgebundenen Haushaltsrücklagen (mit ZMR)	2301				100,00				
1/912000-794001	Zuweisung an zweckgebundene Haushaltsrücklagen (mit ZMR)	2401					0,01			
SA01	Saldo (01) Haushaltsrücklagen (230 - 240)				0,00	100,00	-0,01	0,00	0,00	0,00
SA00	Saldo (00) Nettoergebnis nach Haushaltsrücklagen (Saldo 0 + Saldo 01)				0,00	100,00	0,00			
Investive Gebarung										
SU 33	Summe Einzahlungen investive Gebarung							0,00	0,00	0,00
SU 34	Summe Auszahlungen investive Gebarung							0,00	0,00	0,00
SA2	Saldo (2) Geldfluss aus der Investiven Gebarung (33 - 34)							0,00	0,00	0,00
SA3	Saldo (3) Nettofinanzierungssaldo (Saldo 1 + Saldo 2)							0,00	0,00	0,01
Finanzierungstätigkeit										
SU 35	Summe Einzahlungen aus der Finanzierungstätigkeit							0,00	0,00	0,00
SU 36	Summe Auszahlungen aus der Finanzierungstätigkeit							0,00	0,00	0,00
SA4	Saldo (4) Geldfluss aus der Finanzierungstätigkeit (35 - 36)							0,00	0,00	0,00
SA5	Saldo (5) Geldfluss aus der voranschlagswirksamen Gebarung (Saldo 3 + Saldo 4)							0,00	0,00	0,01
92 Öffentliche Abgaben										
920 Ausschließliche Gemeindeabgaben										
920000 Ausschließliche Gemeindeabgaben										
Operative Gebarung										
2/920000+830000	Grundsteuer A	2111	3111	10	5 300,00	5 300,00	5 345,97	5 300,00	5 300,00	5 334,07
2/920000+831000	Grundsteuer B	2111	3111	10	500 000,00	460 000,00	543 646,19	500 000,00	460 000,00	598 520,96
2/920000+833000	Kommunalsteuer	2111	3111	10	6 789 100,00	6 656 000,00	6 044 500,67	6 789 100,00	6 656 000,00	6 044 863,20
2/920000+837000	Vergnügungsabgabe	2111	3111	10	3 000,00	3 000,00	3 000,00	3 000,00	3 000,00	3 000,00
2/920000+838000	Hundeabgabe	2111	3111	10	6 700,00	6 000,00	6 018,00	6 700,00	6 000,00	6 026,50
2/920000+841000	Gebrauchsabgabe	2111	3111	10	50 000,00	49 900,00	49 759,36	50 000,00	49 900,00	49 853,63
2/920000+849000	Nebenansprüche (Abgaben)	2111	3111	10	300,00	500,00	559,39	300,00	500,00	563,73

		MVAG		VC QU	Ergebnisvoranschlag			Finanzierungsvoranschlag		
		EH	FH		VA 2024	VA 2023	RA 2022	VA 2024	VA 2023	RA 2022
2/920000+850000	Aufschließungsbeiträge	2111	3111	10	150 000,00	51 700,00	55 946,31	150 000,00	51 700,00	150 337,94
2/920000+856100	Verwaltungsabgaben Bau-/Meldewesen	2111	3111	10	10 500,00	10 500,00	10 754,38	10 500,00	10 500,00	10 763,88
2/920000+856200	Verwaltungsabgaben Veranstaltungen	2111	3111	10	1 500,00	1 500,00	1 357,00	1 500,00	1 500,00	1 357,00
2/920000+856300	Verwaltungsabgaben Totenbeschau	2111	3111	10	2 300,00	2 000,00	2 429,00	2 300,00	2 000,00	2 429,00
2/920000+857000	Kommissionsgebühren	2111	3111	10	6 000,00	5 000,00	6 150,00	6 000,00	5 000,00	6 150,00
SU 21 / 31	Summe Erträge / Einzahlungen operative Gebarung				7 524 700,00	7 251 400,00	6 729 466,27	7 524 700,00	7 251 400,00	6 879 199,91
SU 22 / 32	Summe Aufwendungen / Auszahlungen operative Gebarung				0,00	0,00	0,00	0,00	0,00	0,00
SA 0 / SA 1	(0) Nettoergebnis (21 - 22) / (1) Geldfluss operative Gebarung (31 – 32)				7 524 700,00	7 251 400,00	6 729 466,27	7 524 700,00	7 251 400,00	6 879 199,91
SA01	Saldo (01) Haushaltsrücklagen (230 - 240)				0,00	0,00	0,00	0,00	0,00	0,00
SA00	Saldo (00) Nettoergebnis nach Haushaltsrücklagen (Saldo 0 + Saldo 01)				7 524 700,00	7 251 400,00	6 729 466,27			
Investive Gebarung										
SU 33	Summe Einzahlungen investive Gebarung							0,00	0,00	0,00
SU 34	Summe Auszahlungen investive Gebarung							0,00	0,00	0,00
SA2	Saldo (2) Geldfluss aus der Investiven Gebarung (33 – 34)							0,00	0,00	0,00
SA3	Saldo (3) Nettofinanzierungssaldo (Saldo 1 + Saldo 2)							7 524 700,00	7 251 400,00	6 879 199,91
Finanzierungstätigkeit										
SU 35	Summe Einzahlungen aus der Finanzierungstätigkeit							0,00	0,00	0,00
SU 36	Summe Auszahlungen aus der Finanzierungstätigkeit							0,00	0,00	0,00
SA4	Saldo (4) Geldfluss aus der Finanzierungstätigkeit (35 – 36)							0,00	0,00	0,00
SA5	Saldo (5) Geldfluss aus der voranschlagswirksamen Gebarung (Saldo 3 + Saldo 4)							7 524 700,00	7 251 400,00	6 879 199,91
921	Zwischen Ländern und Gemeinden geteilte Abgaben									
921000	Zwischen Ländern und Gemeinden geteilte Abgaben									
Operative Gebarung										
2/921000+834000	Fremdenverkehrsabgaben (Interessent	2111	3111	10		98 700,00			98 700,00	
2/921000+834100	Fremdenverkehrsabgaben (Nächtigungstaxe)	2111	3111	10	13 500,00	13 000,00	12 293,12	13 500,00	13 000,00	12 293,12
2/921000+861000	Ersatzzahlung Interessentenbeitrag (Land NÖ)	2121	3121	15			98 724,98			98 724,98
2/921000+861100	Zuschlag zur Bundesautomaten- und VLT-Abgabe (Land NÖ)	2121	3121	15			21 387,14			21 387,14
SU 21 / 31	Summe Erträge / Einzahlungen operative Gebarung				13 500,00	111 700,00	132 405,24	13 500,00	111 700,00	132 405,24
SU 22 / 32	Summe Aufwendungen / Auszahlungen operative Gebarung				0,00	0,00	0,00	0,00	0,00	0,00
SA 0 / SA 1	(0) Nettoergebnis (21 - 22) / (1) Geldfluss operative Gebarung (31 – 32)				13 500,00	111 700,00	132 405,24	13 500,00	111 700,00	132 405,24
SA01	Saldo (01) Haushaltsrücklagen (230 - 240)				0,00	0,00	0,00	0,00	0,00	0,00
SA00	Saldo (00) Nettoergebnis nach Haushaltsrücklagen (Saldo 0 + Saldo 01)				13 500,00	111 700,00	132 405,24			
Investive Gebarung										
SU 33	Summe Einzahlungen investive Gebarung							0,00	0,00	0,00
SU 34	Summe Auszahlungen investive Gebarung							0,00	0,00	0,00

	MVAG	VC QU	Ergebnisvoranschlag			Finanzierungsvoranschlag					
			EH	FH	VA 2024	VA 2023	RA 2022	VA 2024	VA 2023	RA 2022	
SA2							0,00	0,00	0,00		
SA3							13 500,00	111 700,00	132 405,24		
Finanzierungstätigkeit											
SU 35							0,00	0,00	0,00		
SU 36							0,00	0,00	0,00		
SA4							0,00	0,00	0,00		
SA5							13 500,00	111 700,00	132 405,24		
925											
925000											
Operative Gebarung											
2/925000+859400			2112	3112	11	4 761 000,00	4 579 000,00	4 540 296,04	4 761 000,00	4 579 000,00	4 540 296,04
SU 21 / 31						4 761 000,00	4 579 000,00	4 540 296,04	4 761 000,00	4 579 000,00	4 540 296,04
SU 22 / 32						0,00	0,00	0,00	0,00	0,00	0,00
SA 0 / SA 1						4 761 000,00	4 579 000,00	4 540 296,04	4 761 000,00	4 579 000,00	4 540 296,04
SA01						0,00	0,00	0,00	0,00	0,00	0,00
SA00						4 761 000,00	4 579 000,00	4 540 296,04			
Investive Gebarung											
SU 33								0,00	0,00	0,00	0,00
SU 34								0,00	0,00	0,00	0,00
SA2								0,00	0,00	0,00	0,00
SA3								4 761 000,00	4 579 000,00	4 540 296,04	
Finanzierungstätigkeit											
SU 35								0,00	0,00	0,00	0,00
SU 36								0,00	0,00	0,00	0,00
SA4								0,00	0,00	0,00	0,00
SA5								4 761 000,00	4 579 000,00	4 540 296,04	
94											
940											
940000											
Operative Gebarung											
2/940000+861000			2121	3121	15			111 140,69			111 140,69
SU 21 / 31						0,00	0,00	111 140,69	0,00	0,00	111 140,69
SU 22 / 32						0,00	0,00	0,00	0,00	0,00	0,00
SA 0 / SA 1						0,00	0,00	111 140,69	0,00	0,00	111 140,69
SA01						0,00	0,00	0,00	0,00	0,00	0,00

		MVAG VC QU			Ergebnisvoranschlag			Finanzierungsvoranschlag		
		EH	FH		VA 2024	VA 2023	RA 2022	VA 2024	VA 2023	RA 2022
SA00	Saldo (00) Nettoergebnis nach Haushaltsrücklagen (Saldo 0 + Saldo 01)				0,00	0,00	111 140,69			
Investive Gebarung										
SU 33	Summe Einzahlungen investive Gebarung							0,00	0,00	0,00
SU 34	Summe Auszahlungen investive Gebarung							0,00	0,00	0,00
SA2	Saldo (2) Geldfluss aus der Investiven Gebarung (33 – 34)							0,00	0,00	0,00
SA3	Saldo (3) Nettofinanzierungssaldo (Saldo 1 + Saldo 2)							0,00	0,00	111 140,69
Finanzierungstätigkeit										
SU 35	Summe Einzahlungen aus der Finanzierungstätigkeit							0,00	0,00	0,00
SU 36	Summe Auszahlungen aus der Finanzierungstätigkeit							0,00	0,00	0,00
SA4	Saldo (4) Geldfluss aus der Finanzierungstätigkeit (35 – 36)							0,00	0,00	0,00
SA5	Saldo (5) Geldfluss aus der voranschlagswirksamen Gebarung (Saldo 3 + Saldo 4)							0,00	0,00	111 140,69
941	Sonstige Finanzaufweisungen nach dem FAG									
941000	Sonstige Finanzaufweisungen nach dem FAG 1)									
Operative Gebarung										
2/941000+860000	Laufende Transferzahlungen von Bund	2121	3121	15	21 800,00	21 100,00	25 192,75	21 800,00	21 100,00	25 192,75
SU 21 / 31	Summe Erträge / Einzahlungen operative Gebarung				21 800,00	21 100,00	25 192,75	21 800,00	21 100,00	25 192,75
SU 22 / 32	Summe Aufwendungen / Auszahlungen operative Gebarung				0,00	0,00	0,00	0,00	0,00	0,00
SA 0 / SA 1	(0) Nettoergebnis (21 - 22) / (1) Geldfluss operative Gebarung (31 – 32)				21 800,00	21 100,00	25 192,75	21 800,00	21 100,00	25 192,75
SA01	Saldo (01) Haushaltsrücklagen (230 - 240)				0,00	0,00	0,00	0,00	0,00	0,00
SA00	Saldo (00) Nettoergebnis nach Haushaltsrücklagen (Saldo 0 + Saldo 01)				21 800,00	21 100,00	25 192,75			
Investive Gebarung										
SU 33	Summe Einzahlungen investive Gebarung							0,00	0,00	0,00
SU 34	Summe Auszahlungen investive Gebarung							0,00	0,00	0,00
SA2	Saldo (2) Geldfluss aus der Investiven Gebarung (33 – 34)							0,00	0,00	0,00
SA3	Saldo (3) Nettofinanzierungssaldo (Saldo 1 + Saldo 2)							21 800,00	21 100,00	25 192,75
Finanzierungstätigkeit										
SU 35	Summe Einzahlungen aus der Finanzierungstätigkeit							0,00	0,00	0,00
SU 36	Summe Auszahlungen aus der Finanzierungstätigkeit							0,00	0,00	0,00
SA4	Saldo (4) Geldfluss aus der Finanzierungstätigkeit (35 – 36)							0,00	0,00	0,00
SA5	Saldo (5) Geldfluss aus der voranschlagswirksamen Gebarung (Saldo 3 + Saldo 4)							21 800,00	21 100,00	25 192,75
947	Sonstige Zuschüsse der Länder									
947000	Sonstige Zuschüsse der Länder									
Operative Gebarung										
2/947000+861000	Zuschuss aus Unterstützungspaket	2121	3121	15				102 528,17		102 528,17
SU 21 / 31	Summe Erträge / Einzahlungen operative Gebarung				0,00	0,00	102 528,17	0,00	0,00	102 528,17

	MVAG	VC QU	Ergebnisvoranschlag			Finanzierungsvoranschlag					
			EH	FH	VA 2024	VA 2023	RA 2022	VA 2024	VA 2023	RA 2022	
SU 22 / 32			Summe Aufwendungen / Auszahlungen operative Gebarung			0,00	0,00	0,00	0,00	0,00	0,00
SA 0 / SA 1			(0) Nettoergebnis (21 - 22) / (1) Geldfluss operative Gebarung (31 - 32)			0,00	0,00	102 528,17	0,00	0,00	102 528,17
SA01			Saldo (01) Haushaltsrücklagen (230 - 240)			0,00	0,00	0,00	0,00	0,00	0,00
SA00			Saldo (00) Nettoergebnis nach Haushaltsrücklagen (Saldo 0 + Saldo 01)			0,00	0,00	102 528,17			
Investive Gebarung											
SU 33			Summe Einzahlungen investive Gebarung						0,00	0,00	0,00
SU 34			Summe Auszahlungen investive Gebarung						0,00	0,00	0,00
SA2			Saldo (2) Geldfluss aus der Investiven Gebarung (33 - 34)						0,00	0,00	0,00
SA3			Saldo (3) Nettofinanzierungssaldo (Saldo 1 + Saldo 2)						0,00	0,00	102 528,17
Finanzierungstätigkeit											
SU 35			Summe Einzahlungen aus der Finanzierungstätigkeit						0,00	0,00	0,00
SU 36			Summe Auszahlungen aus der Finanzierungstätigkeit						0,00	0,00	0,00
SA4			Saldo (4) Geldfluss aus der Finanzierungstätigkeit (35 - 36)						0,00	0,00	0,00
SA5			Saldo (5) Geldfluss aus der voranschlagswirksamen Gebarung (Saldo 3 + Saldo 4)						0,00	0,00	102 528,17
97 Verstärkungsmittel											
970			Verstärkungsmittel								
970000			Verstärkungsmittel								
Operative Gebarung											
SU 21 / 31			Summe Erträge / Einzahlungen operative Gebarung			0,00	0,00	0,00	0,00	0,00	0,00
1/970000-729000			Sonstige Ausgaben 2225 3225 24				300 000,00			300 000,00	
SU 22 / 32			Summe Aufwendungen / Auszahlungen operative Gebarung			0,00	300 000,00	0,00	0,00	300 000,00	0,00
SA 0 / SA 1			(0) Nettoergebnis (21 - 22) / (1) Geldfluss operative Gebarung (31 - 32)			0,00	-300 000,00	0,00	0,00	-300 000,00	0,00
SA01			Saldo (01) Haushaltsrücklagen (230 - 240)			0,00	0,00	0,00	0,00	0,00	0,00
SA00			Saldo (00) Nettoergebnis nach Haushaltsrücklagen (Saldo 0 + Saldo 01)			0,00	-300 000,00	0,00			
Investive Gebarung											
SU 33			Summe Einzahlungen investive Gebarung						0,00	0,00	0,00
SU 34			Summe Auszahlungen investive Gebarung						0,00	0,00	0,00
SA2			Saldo (2) Geldfluss aus der Investiven Gebarung (33 - 34)						0,00	0,00	0,00
SA3			Saldo (3) Nettofinanzierungssaldo (Saldo 1 + Saldo 2)						0,00	-300 000,00	0,00
Finanzierungstätigkeit											
SU 35			Summe Einzahlungen aus der Finanzierungstätigkeit						0,00	0,00	0,00
SU 36			Summe Auszahlungen aus der Finanzierungstätigkeit						0,00	0,00	0,00
SA4			Saldo (4) Geldfluss aus der Finanzierungstätigkeit (35 - 36)						0,00	0,00	0,00
SA5			Saldo (5) Geldfluss aus der voranschlagswirksamen Gebarung (Saldo 3 + Saldo 4)						0,00	-300 000,00	0,00

		MVAG		VC QU	Ergebnisvoranschlag			Finanzierungsvoranschlag		
		EH	FH		VA 2024	VA 2023	RA 2022	VA 2024	VA 2023	RA 2022
98	Haushaltsausgleich									
981	Haushaltsausgleich durch Rücklagen									
981000	Haushaltsausgleich durch Rücklagen									
Operative Gebarung										
SU 21 / 31	Summe Erträge / Einzahlungen operative Gebarung				0,00	0,00	0,00	0,00	0,00	0,00
1/981000-729910	Geldmittel an die investive Gebarung	2225	3225	24		295 700,00	269 896,22		295 700,00	269 896,22
SU 22 / 32	Summe Aufwendungen / Auszahlungen operative Gebarung				0,00	295 700,00	269 896,22	0,00	295 700,00	269 896,22
SA 0 / SA 1	(0) Nettoergebnis (21 - 22) / (1) Geldfluss operative Gebarung (31 - 32)				0,00	-295 700,00	-269 896,22	0,00	-295 700,00	-269 896,22
SA01	Saldo (01) Haushaltsrücklagen (230 - 240)				0,00	0,00	0,00	0,00	0,00	0,00
SA00	Saldo (00) Nettoergebnis nach Haushaltsrücklagen (Saldo 0 + Saldo 01)				0,00	-295 700,00	-269 896,22			
Investive Gebarung										
SU 33	Summe Einzahlungen investive Gebarung							0,00	0,00	0,00
SU 34	Summe Auszahlungen investive Gebarung							0,00	0,00	0,00
SA2	Saldo (2) Geldfluss aus der Investiven Gebarung (33 - 34)							0,00	0,00	0,00
SA3	Saldo (3) Nettofinanzierungssaldo (Saldo 1 + Saldo 2)							0,00	-295 700,00	-269 896,22
Finanzierungstätigkeit										
SU 35	Summe Einzahlungen aus der Finanzierungstätigkeit							0,00	0,00	0,00
SU 36	Summe Auszahlungen aus der Finanzierungstätigkeit							0,00	0,00	0,00
SA4	Saldo (4) Geldfluss aus der Finanzierungstätigkeit (35 - 36)							0,00	0,00	0,00
SA5	Saldo (5) Geldfluss aus der voranschlagswirksamen Gebarung (Saldo 3 + Saldo 4)							0,00	-295 700,00	-269 896,22
99	Jahresergebnis, Übergabe und Übernahme des Jahresergebnisses, Abwicklung der Vorjahre									
990	Überschüsse und Abgänge (soweit nicht zugeordnet)									
990000	Überschüsse und Abgänge (soweit nicht zugeordnet)									
Operative Gebarung										
SU 21 / 31	Summe Erträge / Einzahlungen operative Gebarung				0,00	0,00	0,00	0,00	0,00	0,00
SU 22 / 32	Summe Aufwendungen / Auszahlungen operative Gebarung				0,00	0,00	0,00	0,00	0,00	0,00
SA 0 / SA 1	(0) Nettoergebnis (21 - 22) / (1) Geldfluss operative Gebarung (31 - 32)				0,00	0,00	0,00	0,00	0,00	0,00
2/990000+895077	Entnahmen von allgemeinen Haushaltsrücklagen		2301		624 300,00					
SA01	Saldo (01) Haushaltsrücklagen (230 - 240)				624 300,00	0,00	0,00	0,00	0,00	0,00
SA00	Saldo (00) Nettoergebnis nach Haushaltsrücklagen (Saldo 0 + Saldo 01)				624 300,00	0,00	0,00			
Investive Gebarung										
SU 33	Summe Einzahlungen investive Gebarung							0,00	0,00	0,00
SU 34	Summe Auszahlungen investive Gebarung							0,00	0,00	0,00
SA2	Saldo (2) Geldfluss aus der Investiven Gebarung (33 - 34)							0,00	0,00	0,00

	MVAG	VC QU	Ergebnisvoranschlag			Finanzierungsvoranschlag				
			EH	FH	VA 2024	VA 2023	RA 2022	VA 2024	VA 2023	RA 2022
SA3			Saldo (3) Nettofinanzierungssaldo (Saldo 1 + Saldo 2)			0,00	0,00	0,00		
Finanzierungstätigkeit										
SU 35			Summe Einzahlungen aus der Finanzierungstätigkeit			0,00	0,00	0,00		
SU 36			Summe Auszahlungen aus der Finanzierungstätigkeit			0,00	0,00	0,00		
SA4			Saldo (4) Geldfluss aus der Finanzierungstätigkeit (35 – 36)			0,00	0,00	0,00		
SA5			Saldo (5) Geldfluss aus der voranschlagswirksamen Gebarung (Saldo 3 + Saldo 4)			0,00	0,00	0,00		
992			Abgänge an Kassenausgaberesten und Ausfälle an Kasseneinn							
992000			Abgänge an Kassenausgaberesten und Ausfälle an Kasseneinn							
Operative Gebarung										
SU 21 / 31			Summe Erträge / Einzahlungen operative Gebarung			0,00	0,00	0,00	0,00	0,00
1/992000-691000			Ausfall von Forderungen	2225 3225 24	3 000,00	3 000,00		3 000,00	3 000,00	
SU 22 / 32			Summe Aufwendungen / Auszahlungen operative Gebarung			3 000,00	3 000,00	0,00	3 000,00	3 000,00
SA 0 / SA 1			(0) Nettoergebnis (21 - 22) / (1) Geldfluss operative Gebarung (31 – 32)			-3 000,00	-3 000,00	0,00	-3 000,00	-3 000,00
SA01			Saldo (01) Haushaltsrücklagen (230 - 240)			0,00	0,00	0,00	0,00	0,00
SA00			Saldo (00) Nettoergebnis nach Haushaltsrücklagen (Saldo 0 + Saldo 01)			-3 000,00	-3 000,00	0,00		
Investive Gebarung										
SU 33			Summe Einzahlungen investive Gebarung					0,00	0,00	0,00
SU 34			Summe Auszahlungen investive Gebarung					0,00	0,00	0,00
SA2			Saldo (2) Geldfluss aus der Investiven Gebarung (33 – 34)					0,00	0,00	0,00
SA3			Saldo (3) Nettofinanzierungssaldo (Saldo 1 + Saldo 2)					-3 000,00	-3 000,00	0,00
Finanzierungstätigkeit										
SU 35			Summe Einzahlungen aus der Finanzierungstätigkeit					0,00	0,00	0,00
SU 36			Summe Auszahlungen aus der Finanzierungstätigkeit					0,00	0,00	0,00
SA4			Saldo (4) Geldfluss aus der Finanzierungstätigkeit (35 – 36)					0,00	0,00	0,00
SA5			Saldo (5) Geldfluss aus der voranschlagswirksamen Gebarung (Saldo 3 + Saldo 4)					-3 000,00	-3 000,00	0,00

Haushaltspotential (aufbauend auf der Ergebnisrechnung)

MVAG	Mittelverwendungs- und -aufbringungsgruppen	Mittelaufbringung	Mittelverwendung	Saldo
211	Erträge aus der operativen Verwaltungstätigkeit	16 979 300,00		
212	Erträge aus Transfers	2 742 400,00		
213	Finanzerträge	9 300,00		
Summe Erträge (SU 21)		19 731 000,00		
2117	Nicht finanzierungswirksame operative Erträge (Auflösung von Rückstellungen und Aktivierte Eigenleistungen)	-90 800,00		
2127	Nicht finanzierungswirksamer Transferertrag (Auflösung von Investitionszuschüssen)	-246 300,00		
2136	Sonstige nicht finanzierungswirksame Finanzerträge (Auflösung von RS Bewertung von Beteiligungen und aktiven Finanzinstrumenten)			
Nicht finanzwirksame Erträge		-337 100,00		
Finanzwirksame Erträge		19 393 900,00		
221	Personalaufwand		5 751 700,00	
222	Sachaufwand		6 883 400,00	
223	Transferaufwand		7 783 000,00	
224	Finanzaufwand		438 800,00	
Summe Aufwendungen (SU 22)			20 856 900,00	
2214	Nicht finanzierungswirksamer Personalaufwand (Dotierung RS für Abfertigungen, Jubiläum u. nicht konsumierte Urlaube)		-141 900,00	
2226	Nicht finanzierungswirksamer Sachaufwand (inkl. Abschreibungen, Dotierung von RS Prozess, ausstehende Rechnungen)		-1 805 500,00	
2237	Nicht finanzierungswirksamer Transferaufwand (Dotierungen von RS f. Pensionen)			
2245	Nicht finanzierungswirksamer Finanzaufwand (Wertberichtigungen zu Finanzinstrumenten, Aufwendungen aus der Bewertung von Beteiligungen)			
Nicht finanzwirksame Aufwendungen			-1 947 400,00	
Finanzwirksame Aufwendungen			18 909 500,00	
Finanzwirksames Ergebnis		19 393 900,00	18 909 500,00	484 400,00

MVAG	Mittelverwendungs- und -aufbringungsgruppen	Mittelaufbringung	Mittelverwendung	Saldo
332	Einzahlungen aus der Rückzahlung von Darlehen sowie gewährten Vorschüssen (ohne 3325 mit Projektcode - Anzahlungen)	13 000,00		
1141	Vorräte (- Veränderung)			
1142	Gegebene Anzahlungen auf Vorräte (- Veränderung)			
1540	Passive Rechnungsabgrenzung			
	Einzahlungen der Kontengruppe 000-089, die keinem Projekt mit Projektcode 1 zugeordnet sind	200 000,00		
	Einzahlungen der Kontengruppe 30, die keinem Projekt mit Projektcode 1 zugeordnet sind - Erträge der Kontogruppe 80 mit Projektcode 1	99 000,00		
2301	Entnahmen von Rücklagen endfälliger Darlehen (Kontengruppe 893)			
Jährliche wiederkehrende Einzahlungen		312 000,00		
36	Auszahlungen aus der Finanzierungstätigkeit (ohne Projektcode 1)		992 200,00	
2401	Zuweisung an Rücklagen endfälliger Darlehen (Kontengruppe 793)			
342	Auszahlungen aus der Gewährung von Darlehen sowie gewährten Vorschüssen (ohne 3425 mit Projektcode - Anzahlungen)		20 000,00	
1141	Vorräte (+ Veränderung)			
1142	Gegebene Anzahlungen auf Vorräte (+ Veränderung)			
1170	Aktive Rechnungsabgrenzung			
	Auszahlungen (Investitionen) der Kontengruppe 000-083, die keinem Projekt mit Projektcode 1 zugeordnet sind		150 100,00	
Jährliche wiederkehrende Auszahlungen			1 162 300,00	
	Kontengruppe 871, KT der Ergebnisrechnung, mit Projektcode (BZ)	-230 000,00		
Summe Kapitaltransfers der Ergebnisrechnung		-230 000,00		
Jährliches Haushaltspotential		19 475 900,00	20 071 800,00	-595 900,00
	Jährliches Haushaltspotential	-595 900,00		
	kumuliertes Haushaltspotential zum 31.12.2023 (Vorjahr)	624 300,00		
Verfügbares Haushaltspotential		28 400,00		

MVAG	Mittelverwendungs- und -aufbringungsgruppen	Mittelaufbringung	Mittelverwendung	Saldo
<i>informativ</i>	im verfügbaren Haushaltspotential enthaltene Bedarfszuweisungen zur Liquiditätssteigerung aus Kontogruppe 871, KT der Ergebnisrechnung ohne Projektcode			
<i>informativ</i>	tatsächlicher Liquiditätsbedarf ohne Rücklagenauflösung (Abgang)	-595 900,00		
2401	Zuweisungen an Haushaltsrücklagen (Kontengruppe 794)		1 600,00	
2401	Zuweisungen an Haushaltsrücklagen (Kontengruppe 795)			
Jährliche Aufwände für Rücklagen			1 600,00	
2301	Entnahmen von Haushaltsrücklagen (Kontengruppe 894)			
2301	Entnahmen von Haushaltsrücklagen (Kontengruppe 895)			
Jährliche RL-Erträge f. Investitionen (finanzw.)		0,00		
Endbestand kumuliertes Haushaltspotential		28 400,00	1 600,00	26 800,00
- Zuweisungen und Umbuchungen an investive Vorhaben				0,00
+ Rückführungen und Umbuchungen von investiven Vorhaben				0,00
Endstand kumuliertes Haushaltspotential nach Berücksichtigung von Zuweisungen und Rückführungen investive Vorhaben		28 400,00	1 600,00	26 800,00

Nachweis der Investitionstätigkeit

Vorhaben	Vorhabensbezeichnung	RA Vorjahre	VA 2023	VA 2024	Plan 2025	Plan 2026	Plan 2027	Plan 2028	Plan Gesamt (gerundet)
Konto	Bezeichnung								
1164200	Feuerwehr Ankauf HLF2 (2021 bis 2024)								
	Auszahlungen - Investitionen - Mittelverwendung	0,00	555 000,00	0,00	0,00	0,00	0,00	0,00	555 000,00
	Anschaffungs- oder Herstellungskosten	0,00	555 000,00	0,00	0,00	0,00	0,00	0,00	555 000,00
5/164200-040000	Ankauf HLF2		555 000,00						555 000,00
	Einzahlungen - Finanzierung - Mittelaufbringung	0,00	555 000,00	0,00	0,00	0,00	0,00	0,00	555 000,00
	Mittel aus Geldfluss aus der operativen Gebarung	0,00	0,00	0,00	0,00	0,00	0,00	0,00	0,00
	Bedarfszuweisungen/KTZ	0,00	105 000,00	0,00	0,00	0,00	0,00	0,00	105 000,00
6/164200+301000	Landesförderung IVW4		25 000,00						25 000,00
6/164200+301100	Förderung Landesfeuerwehrverband		55 000,00						55 000,00
6/164200+871000	Gemeinde- Bedarfszuweisungsmittel		25 000,00						25 000,00
	Haushaltsrücklagen/Zahlungsmittelreserven	0,00	0,00	0,00	0,00	0,00	0,00	0,00	0,00
	Sonstige Kapitaltransfers und Subventionen	0,00	279 700,00	0,00	0,00	0,00	0,00	0,00	279 700,00
6/164200+302000	Beitrag Gemeinde Wieselburg- Land		129 700,00						129 700,00
6/164200+307000	Beitrag Freiwillige Feuerwehr Wieselburg-Stadt und Land		150 000,00						150 000,00
	Darlehen/Innere Darlehen	0,00	170 300,00	0,00	0,00	0,00	0,00	0,00	170 300,00
11/26	Feuerwehr Ankauf HLF2		170 300,00						170 300,00
	Finanzierungsleasing	0,00	0,00	0,00	0,00	0,00	0,00	0,00	0,00
	Veräußerung langfristiges Vermögen und sonstiges	0,00	0,00	0,00	0,00	0,00	0,00	0,00	0,00
Finanzierungsergebnis 1164200		0,00	0,00	0,00	0,00	0,00	0,00	0,00	0,00
	<i>inklusive Vorjahre (gerundet)</i>		0,00	0,00	0,00	0,00	0,00	0,00	

Vorhaben	Vorhabensbezeichnung	RA Vorjahre	VA 2023	VA 2024	Plan 2025	Plan 2026	Plan 2027	Plan 2028	Plan Gesamt (gerundet)
Konto	Bezeichnung								
1240300	Aufstockung KDG I (2022 bis 2025)								
	Auszahlungen - Investitionen - Mittelverwendung	570,00	1 299 400,00	50 000,00	0,00	0,00	0,00	0,00	1 350 000,00
	Anschaffungs- oder Herstellungskosten	570,00	1 299 400,00	50 000,00	0,00	0,00	0,00	0,00	1 350 000,00
	5/240300-006000 Außenspielgeräte			50 000,00					50 000,00
	5/240300-010000 Errichtungskosten	570,00	1 299 400,00						1 300 000,00
	Einzahlungen - Finanzierung - Mittelaufbringung	0,00	1 107 500,00	242 500,00	0,00	0,00	0,00	0,00	1 350 000,00
	Mittel aus Geldfluss aus der operativen Gebarung	0,00	0,00	0,00	0,00	0,00	0,00	0,00	0,00
	Bedarfszuweisungen/KTZ	0,00	0,00	205 000,00	0,00	0,00	0,00	0,00	205 000,00
	6/240300+301000 Beihilfe NÖ Schul- und Kdg-Fonds			205 000,00					205 000,00
	Haushaltsrücklagen/Zahlungsmittelreserven	0,00	0,00	0,00	0,00	0,00	0,00	0,00	0,00
	Sonstige Kapitaltransfers und Subventionen	0,00	226 900,00	0,00	0,00	0,00	0,00	0,00	226 900,00
	6/240300+300000 Zweckzuschuss Bund (KIP 2023)		226 900,00						226 900,00
	Darlehen/Innere Darlehen	0,00	880 600,00	37 500,00	0,00	0,00	0,00	0,00	918 100,00
	11/27 Aufstockung Kindergarten Breiteneicher Straße		880 600,00						880 600,00
	1/50 Außenspielgeräte KDG I			37 500,00					37 500,00
	Finanzierungsleasing	0,00	0,00	0,00	0,00	0,00	0,00	0,00	0,00
	Veräußerung langfristiges Vermögen und sonstiges	0,00	0,00	0,00	0,00	0,00	0,00	0,00	0,00
Finanzierungsergebnis 1240300		-570,00	-191 900,00	192 500,00	0,00	0,00	0,00	0,00	0,00
	<i>inklusive Vorjahre (gerundet)</i>		-192 500,00	0,00	0,00	0,00	0,00	0,00	

Vorhaben	Vorhabensbezeichnung	RA Vorjahre	VA 2023	VA 2024	Plan 2025	Plan 2026	Plan 2027	Plan 2028	Plan Gesamt (gerundet)
Konto	Bezeichnung								
1269000	mobile Pumprackanlage (2024 bis 2024)								
	Auszahlungen - Investitionen - Mittelverwendung	0,00	0,00	25 000,00	0,00	0,00	0,00	0,00	25 000,00
	Anschaffungs- oder Herstellungskosten	0,00	0,00	25 000,00	0,00	0,00	0,00	0,00	25 000,00
5/269000-006000	Errichtung mobile Pumprackanlage			25 000,00					25 000,00
	Einzahlungen - Finanzierung - Mittelaufbringung	0,00	0,00	25 000,00	0,00	0,00	0,00	0,00	25 000,00
	Mittel aus Geldfluss aus der operativen Gebarung	0,00	0,00	0,00	0,00	0,00	0,00	0,00	0,00
	Bedarfszuweisungen/KTZ	0,00	0,00	0,00	0,00	0,00	0,00	0,00	0,00
	Haushaltsrücklagen/Zahlungsmittelreserven	0,00	0,00	0,00	0,00	0,00	0,00	0,00	0,00
	Sonstige Kapitaltransfers und Subventionen	0,00	0,00	0,00	0,00	0,00	0,00	0,00	0,00
	Darlehen/Innere Darlehen	0,00	0,00	25 000,00	0,00	0,00	0,00	0,00	25 000,00
1/51	mobile Pumprackanlage			25 000,00					25 000,00
	Finanzierungsleasing	0,00	0,00	0,00	0,00	0,00	0,00	0,00	0,00
	Veräußerung langfristiges Vermögen und sonstiges	0,00	0,00	0,00	0,00	0,00	0,00	0,00	0,00
Finanzierungsergebnis 1269000		0,00	0,00	0,00	0,00	0,00	0,00	0,00	0,00
	<i>inklusive Vorjahre (gerundet)</i>		0,00	0,00	0,00	0,00	0,00	0,00	

Vorhaben	Vorhabensbezeichnung	RA Vorjahre	VA 2023	VA 2024	Plan 2025	Plan 2026	Plan 2027	Plan 2028	Plan Gesamt (gerundet)
Konto	Bezeichnung								
1612000	Straßen-, Brückenbau, Beleuchtung (1990 bis 2030)								
	Auszahlungen - Investitionen - Mittelverwendung	1 067 197,64	0,00	0,00	0,00	0,00	0,00	0,00	1 067 200,00
	Anschaffungs- oder Herstellungskosten	1 067 197,64	0,00	0,00	0,00	0,00	0,00	0,00	1 067 200,00
	5/612000-002000 Straßen-, Brückenbau	574 068,07							574 100,00
	5/612000-729910 Geldmittel an die investive Gebarung	483 129,57							483 100,00
	5/612000-729911 Geldmittel an die operative Gebarung	10 000,00							10 000,00
	Einzahlungen - Finanzierung - Mittelaufbringung	1 067 197,64	0,00	0,00	0,00	0,00	0,00	0,00	1 067 200,00
	Mittel aus Geldfluss aus der operativen Gebarung	950 067,64	0,00	0,00	0,00	0,00	0,00	0,00	950 100,00
	6/612000+829960 Sonstige Einnahme - Übernahme 2020	950 067,64							950 100,00
	Bedarfszuweisungen/KTZ	117 130,00	0,00	0,00	0,00	0,00	0,00	0,00	117 100,00
	6/612000+301000 Raumordnungsförderung	15 000,00							15 000,00
	6/612000+301100 Gemeindewegdotation	2 130,00							2 100,00
	6/612000+871000 Gemeinde-Bedarfszuweisungsmittel	100 000,00							100 000,00
	Haushaltsrücklagen/Zahlungsmittelreserven	0,00	0,00	0,00	0,00	0,00	0,00	0,00	0,00
	Sonstige Kapitaltransfers und Subventionen	0,00	0,00	0,00	0,00	0,00	0,00	0,00	0,00
	Darlehen/Innere Darlehen	0,00	0,00	0,00	0,00	0,00	0,00	0,00	0,00
	Finanzierungsleasing	0,00	0,00	0,00	0,00	0,00	0,00	0,00	0,00
	Veräußerung langfristiges Vermögen und sonstiges	0,00	0,00	0,00	0,00	0,00	0,00	0,00	0,00
Finanzierungsergebnis 1612000		0,00	0,00	0,00	0,00	0,00	0,00	0,00	0,00
	<i>inklusive Vorjahre (gerundet)</i>		0,00	0,00	0,00	0,00	0,00	0,00	

Vorhaben	Vorhabensbezeichnung	RA Vorjahre	VA 2023	VA 2024	Plan 2025	Plan 2026	Plan 2027	Plan 2028	Plan Gesamt (gerundet)
Konto	Bezeichnung								
1612150	Hauptplatz (Nebenanlagen) (2024 bis 2030)								
	Auszahlungen - Investitionen - Mittelverwendung	0,00	0,00	30 000,00	0,00	0,00	0,00	0,00	30 000,00
	Anschaffungs- oder Herstellungskosten	0,00	0,00	30 000,00	0,00	0,00	0,00	0,00	30 000,00
	5/612150-002000 Straßenbauten			30 000,00					30 000,00
	Einzahlungen - Finanzierung - Mittelaufbringung	0,00	0,00	30 000,00	0,00	0,00	0,00	0,00	30 000,00
	Mittel aus Geldfluss aus der operativen Gebarung	0,00	0,00	0,00	0,00	0,00	0,00	0,00	0,00
	Bedarfszuweisungen/KTZ	0,00	0,00	0,00	0,00	0,00	0,00	0,00	0,00
	Haushaltsrücklagen/Zahlungsmittelreserven	0,00	0,00	0,00	0,00	0,00	0,00	0,00	0,00
	Sonstige Kapitaltransfers und Subventionen	0,00	0,00	0,00	0,00	0,00	0,00	0,00	0,00
	Darlehen/Innere Darlehen	0,00	0,00	30 000,00	0,00	0,00	0,00	0,00	30 000,00
	1/52 Hauptplatz Nebenanlagen			30 000,00					30 000,00
	Finanzierungsleasing	0,00	0,00	0,00	0,00	0,00	0,00	0,00	0,00
	Veräußerung langfristiges Vermögen und sonstiges	0,00	0,00	0,00	0,00	0,00	0,00	0,00	0,00
Finanzierungsergebnis 1612150		0,00	0,00	0,00	0,00	0,00	0,00	0,00	0,00
	<i>inklusive Vorjahre (gerundet)</i>		0,00	0,00	0,00	0,00	0,00	0,00	

Vorhaben	Vorhabensbezeichnung	RA Vorjahre	VA 2023	VA 2024	Plan 2025	Plan 2026	Plan 2027	Plan 2028	Plan Gesamt (gerundet)
Konto	Bezeichnung								
1612160	Auwaldweg (2023 bis 2025)								
	Auszahlungen - Investitionen - Mittelverwendung	0,00	0,00	90 000,00	0,00	0,00	0,00	0,00	90 000,00
	Anschaffungs- oder Herstellungskosten	0,00	0,00	90 000,00	0,00	0,00	0,00	0,00	90 000,00
5/612160-002000	Straßenbauten			90 000,00					90 000,00
	Einzahlungen - Finanzierung - Mittelaufbringung	0,00	0,00	90 000,00	0,00	0,00	0,00	0,00	90 000,00
	Mittel aus Geldfluss aus der operativen Gebarung	0,00	0,00	0,00	0,00	0,00	0,00	0,00	0,00
	Bedarfszuweisungen/KTZ	0,00	0,00	90 000,00	0,00	0,00	0,00	0,00	90 000,00
6/612160+871000	Gemeinde- Bedarfszuweisungsmittel			90 000,00					90 000,00
	Haushaltsrücklagen/Zahlungsmittelreserven	0,00	0,00	0,00	0,00	0,00	0,00	0,00	0,00
	Sonstige Kapitaltransfers und Subventionen	0,00	0,00	0,00	0,00	0,00	0,00	0,00	0,00
	Darlehen/Innere Darlehen	0,00	0,00	0,00	0,00	0,00	0,00	0,00	0,00
	Finanzierungsleasing	0,00	0,00	0,00	0,00	0,00	0,00	0,00	0,00
	Veräußerung langfristiges Vermögen und sonstiges	0,00	0,00	0,00	0,00	0,00	0,00	0,00	0,00
Finanzierungsergebnis 1612160		0,00	0,00	0,00	0,00	0,00	0,00	0,00	0,00
	<i>inklusive Vorjahre (gerundet)</i>		0,00	0,00	0,00	0,00	0,00	0,00	

Vorhaben	Vorhabensbezeichnung	RA Vorjahre	VA 2023	VA 2024	Plan 2025	Plan 2026	Plan 2027	Plan 2028	Plan Gesamt (gerundet)
Konto	Bezeichnung								
1612500	Straßenbau Zeiselgraben (2020 bis 2030)								
	Auszahlungen - Investitionen - Mittelverwendung	156 747,66	46 300,00	0,00	0,00	0,00	0,00	0,00	203 000,00
	Anschaffungs- oder Herstellungskosten	156 747,66	46 300,00	0,00	0,00	0,00	0,00	0,00	203 000,00
5/612500-002000	Straßenbauten	156 747,66	46 300,00						203 000,00
	Einzahlungen - Finanzierung - Mittelaufbringung	203 053,76	0,00	0,00	0,00	0,00	0,00	0,00	203 100,00
	Mittel aus Geldfluss aus der operativen Gebarung	198 129,76	0,00	0,00	0,00	0,00	0,00	0,00	198 100,00
6/612500+829910	Geldmittel aus der investiven Gebarung	158 529,76							158 500,00
6/612500+829911	Geldmittel aus der operativen Gebarung	39 600,00							39 600,00
	Bedarfszuweisungen/KTZ	4 924,00	0,00	0,00	0,00	0,00	0,00	0,00	4 900,00
6/612500+301000	Raumordnungsförderung	4 924,00							4 900,00
	Haushaltsrücklagen/Zahlungsmittelreserven	0,00	0,00	0,00	0,00	0,00	0,00	0,00	0,00
	Sonstige Kapitaltransfers und Subventionen	0,00	0,00	0,00	0,00	0,00	0,00	0,00	0,00
	Darlehen/Innere Darlehen	0,00	0,00	0,00	0,00	0,00	0,00	0,00	0,00
	Finanzierungsleasing	0,00	0,00	0,00	0,00	0,00	0,00	0,00	0,00
	Veräußerung langfristiges Vermögen und sonstiges	0,00	0,00	0,00	0,00	0,00	0,00	0,00	0,00
Finanzierungsergebnis 1612500		46 306,10	-46 300,00	0,00	0,00	0,00	0,00	0,00	0,00
	<i>inklusive Vorjahre (gerundet)</i>		0,00	0,00	0,00	0,00	0,00	0,00	

Vorhaben	Vorhabensbezeichnung	RA Vorjahre	VA 2023	VA 2024	Plan 2025	Plan 2026	Plan 2027	Plan 2028	Plan Gesamt (gerundet)
Konto	Bezeichnung								
1612600	Straßenbau Dr. Eugen-Wüster-Weg (2020 bis 2030)								
	Auszahlungen - Investitionen - Mittelverwendung	0,00	171 300,00	0,00	0,00	0,00	0,00	0,00	171 300,00
	Anschaffungs- oder Herstellungskosten	0,00	171 300,00	0,00	0,00	0,00	0,00	0,00	171 300,00
5/612600-002000	Straßenbauten		171 300,00						171 300,00
	Einzahlungen - Finanzierung - Mittelaufbringung	0,00	171 300,00	0,00	0,00	0,00	0,00	0,00	171 300,00
	Mittel aus Geldfluss aus der operativen Gebarung	0,00	21 300,00	0,00	0,00	0,00	0,00	0,00	21 300,00
6/612600+829910	Geldmittel aus der operativen Gebarung		21 300,00						21 300,00
	Bedarfszuweisungen/KTZ	0,00	150 000,00	0,00	0,00	0,00	0,00	0,00	150 000,00
6/612600+871000	Gemeinde-Bedarfszuweisungsmittel		150 000,00						150 000,00
	Haushaltsrücklagen/Zahlungsmittelreserven	0,00	0,00	0,00	0,00	0,00	0,00	0,00	0,00
	Sonstige Kapitaltransfers und Subventionen	0,00	0,00	0,00	0,00	0,00	0,00	0,00	0,00
	Darlehen/Innere Darlehen	0,00	0,00	0,00	0,00	0,00	0,00	0,00	0,00
	Finanzierungsleasing	0,00	0,00	0,00	0,00	0,00	0,00	0,00	0,00
	Veräußerung langfristiges Vermögen und sonstiges	0,00	0,00	0,00	0,00	0,00	0,00	0,00	0,00
Finanzierungsergebnis 1612600		0,00	0,00	0,00	0,00	0,00	0,00	0,00	0,00
	<i>inklusive Vorjahre (gerundet)</i>		0,00	0,00	0,00	0,00	0,00	0,00	

Vorhaben	Vorhabensbezeichnung	RA Vorjahre	VA 2023	VA 2024	Plan 2025	Plan 2026	Plan 2027	Plan 2028	Plan Gesamt (gerundet)
Konto	Bezeichnung								
1612700	Straßenbau Am Brunnenfeld (2021 bis 2025)								
	Auszahlungen - Investitionen - Mittelverwendung	709 491,82	237 900,00	0,00	0,00	0,00	0,00	0,00	947 400,00
	Anschaffungs- oder Herstellungskosten	709 491,82	237 900,00	0,00	0,00	0,00	0,00	0,00	947 400,00
5/612700-002000	Straßenbauten	709 491,82	237 900,00						947 400,00
	Einzahlungen - Finanzierung - Mittelaufbringung	947 440,00	0,00	31 000,00	0,00	0,00	0,00	0,00	978 400,00
	Mittel aus Geldfluss aus der operativen Gebarung	0,00	0,00	0,00	0,00	0,00	0,00	0,00	0,00
	Bedarfszuweisungen/KTZ	347 440,00	20 000,00	20 000,00	0,00	0,00	0,00	0,00	387 400,00
6/612700+301000	Raumordnungsförderung	47 440,00							47 400,00
6/612700+301100	Radwegförderung Land NÖ		20 000,00	20 000,00					40 000,00
6/612700+871000	Gemeinde- Bedarfszuweisungsmittel	300 000,00							300 000,00
	Haushaltsrücklagen/Zahlungsmittelreserven	0,00	0,00	0,00	0,00	0,00	0,00	0,00	0,00
	Sonstige Kapitaltransfers und Subventionen	0,00	11 000,00	11 000,00	0,00	0,00	0,00	0,00	22 000,00
6/612700+300000	Radwegförderung Kommunalkredit		11 000,00	11 000,00					22 000,00
	Darlehen/Innere Darlehen	600 000,00	0,00	0,00	0,00	0,00	0,00	0,00	600 000,00
11/24	Straßenbau Am Brunnenfeld (1. Teil)	400 000,00							400 000,00
4/23	Straßenbau Am Brunnenfeld (2. Teil)	200 000,00							200 000,00
	Finanzierungsleasing	0,00	0,00	0,00	0,00	0,00	0,00	0,00	0,00
	Veräußerung langfristiges Vermögen und sonstiges	0,00	0,00	0,00	0,00	0,00	0,00	0,00	0,00
	Korrektur Einzahlungen VA 2023	0,00	-31 000,00	0,00	0,00	0,00	0,00	0,00	-31 000,00
Finanzierungsergebnis 1612700		237 948,18	-237 900,00	31 000,00	0,00	0,00	0,00	0,00	31 000,00
	<i>inklusive Vorjahre (gerundet)</i>		0,00	31 000,00	31 000,00	31 000,00	31 000,00	31 000,00	

Vorhaben	Vorhabensbezeichnung	RA Vorjahre	VA 2023	VA 2024	Plan 2025	Plan 2026	Plan 2027	Plan 2028	Plan Gesamt (gerundet)
Konto	Bezeichnung								
1612800	Radweg südlicher Ortsanfang bis Stefan-Denk-Straße (2021 bis 2025)								
	Auszahlungen - Investitionen - Mittelverwendung	228 438,67	1 171 600,00	0,00	0,00	0,00	0,00	0,00	1 400 000,00
	Anschaffungs- oder Herstellungskosten	228 438,67	1 171 600,00	0,00	0,00	0,00	0,00	0,00	1 400 000,00
5/612800-002000	Straßenbauten	228 438,67	1 171 600,00						1 400 000,00
	Einzahlungen - Finanzierung - Mittelaufbringung	0,00	937 600,00	462 400,00	0,00	0,00	0,00	0,00	1 400 000,00
	Mittel aus Geldfluss aus der operativen Gebarung	0,00	0,00	0,00	0,00	0,00	0,00	0,00	0,00
	Bedarfszuweisungen/KTZ	0,00	387 500,00	387 500,00	0,00	0,00	0,00	0,00	775 000,00
6/612800+301000	Landesförderung		387 500,00	387 500,00					775 000,00
	Haushaltsrücklagen/Zahlungsmittelreserven	0,00	0,00	0,00	0,00	0,00	0,00	0,00	0,00
	Sonstige Kapitaltransfers und Subventionen	0,00	301 800,00	74 900,00	0,00	0,00	0,00	0,00	376 700,00
6/612800+300000	Bundesförderung		74 900,00	74 900,00					149 800,00
6/612800+300100	Zweckzuschuss Bund (KIP 2023)		226 900,00						226 900,00
	Darlehen/Innere Darlehen	0,00	710 700,00	0,00	0,00	0,00	0,00	0,00	710 700,00
4/24	Radweg südlicher Ortsanfang bis Stefan-Denk-Straße		710 700,00						710 700,00
	Finanzierungsleasing	0,00	0,00	0,00	0,00	0,00	0,00	0,00	0,00
	Veräußerung langfristiges Vermögen und sonstiges	0,00	0,00	0,00	0,00	0,00	0,00	0,00	0,00
	Korrektur Einzahlungen VA 2023	0,00	-462 400,00	0,00	0,00	0,00	0,00	0,00	-462 400,00
Finanzierungsergebnis 1612800		-228 438,67	-234 000,00	462 400,00	0,00	0,00	0,00	0,00	0,00
	<i>inklusive Vorjahre (gerundet)</i>		-462 400,00	0,00	0,00	0,00	0,00	0,00	

Vorhaben	Vorhabensbezeichnung	RA Vorjahre	VA 2023	VA 2024	Plan 2025	Plan 2026	Plan 2027	Plan 2028	Plan Gesamt (gerundet)
Konto	Bezeichnung								
1616300	Zwieselprojekt (Bauphase II) (2022 bis 2030)								
	Auszahlungen - Investitionen - Mittelverwendung	25 611,09	20 100,00	0,00	0,00	0,00	0,00	0,00	45 700,00
	Anschaffungs- oder Herstellungskosten	25 611,09	20 100,00	0,00	0,00	0,00	0,00	0,00	45 700,00
5/616300-002000	Straßenbauten	25 611,09	20 100,00						45 700,00
	Einzahlungen - Finanzierung - Mittelaufbringung	45 673,95	0,00	0,00	0,00	0,00	0,00	0,00	45 700,00
	Mittel aus Geldfluss aus der operativen Gebarung	45 673,95	0,00	0,00	0,00	0,00	0,00	0,00	45 700,00
6/616300+829910	Geldmittel aus der investiven Gebarung	3 273,95							3 300,00
6/616300+829911	Geldmittel aus der operativen Gebarung	42 400,00							42 400,00
	Bedarfszuweisungen/KTZ	0,00	0,00	0,00	0,00	0,00	0,00	0,00	0,00
	Haushaltsrücklagen/Zahlungsmittelreserven	0,00	0,00	0,00	0,00	0,00	0,00	0,00	0,00
	Sonstige Kapitaltransfers und Subventionen	0,00	0,00	0,00	0,00	0,00	0,00	0,00	0,00
	Darlehen/Innere Darlehen	0,00	0,00	0,00	0,00	0,00	0,00	0,00	0,00
	Finanzierungsleasing	0,00	0,00	0,00	0,00	0,00	0,00	0,00	0,00
	Veräußerung langfristiges Vermögen und sonstiges	0,00	0,00	0,00	0,00	0,00	0,00	0,00	0,00
Finanzierungsergebnis 1616300		20 062,86	-20 100,00	0,00	0,00	0,00	0,00	0,00	0,00
	<i>inklusive Vorjahre (gerundet)</i>		0,00	0,00	0,00	0,00	0,00	0,00	

Vorhaben	Vorhabensbezeichnung	RA Vorjahre	VA 2023	VA 2024	Plan 2025	Plan 2026	Plan 2027	Plan 2028	Plan Gesamt (gerundet)
Konto	Bezeichnung								
1639000	Projekt Hochwasserschutz (1990 bis 2030)								
	Auszahlungen - Investitionen - Mittelverwendung	813 555,28	0,00	0,00	0,00	0,00	0,00	0,00	813 600,00
	Anschaffungs- oder Herstellungskosten	813 555,28	0,00	0,00	0,00	0,00	0,00	0,00	813 600,00
5/639000-010000	Hochwasserschutzgebäude (Zwieselplatz)	63 555,28							63 600,00
5/639000-280000	Hochwasserschutz (Geleistete Anzahlungen für Anlagen)	550 000,00							550 000,00
5/639000-771000	Kapitaltransferzahlungen an Länder und Landesfonds	200 000,00							200 000,00
	Einzahlungen - Finanzierung - Mittelaufbringung	815 617,63	0,00	0,00	0,00	0,00	0,00	0,00	815 600,00
	Mittel aus Geldfluss aus der operativen Gebarung	258 717,63	0,00	0,00	0,00	0,00	0,00	0,00	258 700,00
6/639000+829960	Sonstige Einnahme - Übernahme 2020	258 717,63							258 700,00
	Bedarfszuweisungen/KTZ	0,00	0,00	0,00	0,00	0,00	0,00	0,00	0,00
	Haushaltsrücklagen/Zahlungsmittelreserven	0,00	0,00	0,00	0,00	0,00	0,00	0,00	0,00
	Sonstige Kapitaltransfers und Subventionen	0,00	0,00	0,00	0,00	0,00	0,00	0,00	0,00
	Darlehen/Innere Darlehen	556 900,00	0,00	0,00	0,00	0,00	0,00	0,00	556 900,00
11/23	Hochwasserschutz (1. Teil)	292 800,00							292 800,00
11/25	Hochwasserschutz (2. Teil)	264 100,00							264 100,00
	Finanzierungsleasing	0,00	0,00	0,00	0,00	0,00	0,00	0,00	0,00
	Veräußerung langfristiges Vermögen und sonstiges	0,00	0,00	0,00	0,00	0,00	0,00	0,00	0,00
Finanzierungsergebnis 1639000		2 062,35	0,00	0,00	0,00	0,00	0,00	0,00	2 100,00
	<i>inklusive Vorjahre (gerundet)</i>		2 100,00	2 100,00	2 100,00	2 100,00	2 100,00	2 100,00	

Vorhaben	Vorhabensbezeichnung	RA Vorjahre	VA 2023	VA 2024	Plan 2025	Plan 2026	Plan 2027	Plan 2028	Plan Gesamt (gerundet)
Konto	Bezeichnung								
1639100	Hangwässerschutzmaßnahmen (2022 bis 2028)								
	Auszahlungen - Investitionen - Mittelverwendung	64 338,64	535 700,00	100 000,00	150 000,00	0,00	0,00	0,00	850 000,00
	Anschaffungs- oder Herstellungskosten	64 338,64	535 700,00	100 000,00	150 000,00	0,00	0,00	0,00	850 000,00
5/639100-004000	Planungskosten (Schulberg, Brauereisiedl., Sedlmayr-Gr., Breitereicher Str., Rottenhauser Str.)	27 079,74	535 700,00						562 800,00
5/639100-042000	mobiler Hochwasserschutz, Pumpen, etc.	37 258,90							37 300,00
5/639100-280000	Geleistete Anzahlungen für Anlagen (Rückhaltebecken Krüglinger Straße)			100 000,00	150 000,00				250 000,00
	Einzahlungen - Finanzierung - Mittelaufbringung	0,00	600 000,00	100 000,00	150 000,00	0,00	0,00	0,00	850 000,00
	Mittel aus Geldfluss aus der operativen Gebarung	0,00	0,00	0,00	0,00	0,00	0,00	0,00	0,00
	Bedarfszuweisungen/KTZ	0,00	0,00	0,00	0,00	0,00	0,00	0,00	0,00
	Haushaltsrücklagen/Zahlungsmittelreserven	0,00	0,00	0,00	0,00	0,00	0,00	0,00	0,00
	Sonstige Kapitaltransfers und Subventionen	0,00	0,00	0,00	0,00	0,00	0,00	0,00	0,00
	Darlehen/Innere Darlehen	0,00	600 000,00	100 000,00	150 000,00	0,00	0,00	0,00	850 000,00
1/41	Hangwässerschutzmaßnahmen 2023		600 000,00						600 000,00
1/49	Hangwässerschutzmaßnahmen			100 000,00	150 000,00				250 000,00
	Finanzierungsleasing	0,00	0,00	0,00	0,00	0,00	0,00	0,00	0,00
	Veräußerung langfristiges Vermögen und sonstiges	0,00	0,00	0,00	0,00	0,00	0,00	0,00	0,00
Finanzierungsergebnis 1639100		-64 338,64	64 300,00	0,00	0,00	0,00	0,00	0,00	0,00
	<i>inklusive Vorjahre (gerundet)</i>		0,00	0,00	0,00	0,00	0,00	0,00	

Vorhaben	Vorhabensbezeichnung	RA Vorjahre	VA 2023	VA 2024	Plan 2025	Plan 2026	Plan 2027	Plan 2028	Plan Gesamt (gerundet)
Konto	Bezeichnung								
1710000	Ländlicher Wegebau (2019 bis 2099)								
	Auszahlungen - Investitionen - Mittelverwendung	30 077,10	10 000,00	0,00	0,00	0,00	0,00	0,00	40 100,00
	Anschaffungs- oder Herstellungskosten	30 077,10	10 000,00	0,00	0,00	0,00	0,00	0,00	40 100,00
5/710000-002000	Baukosten	30 077,10	10 000,00						40 100,00
	Einzahlungen - Finanzierung - Mittelaufbringung	30 077,10	10 000,00	300,00	0,00	0,00	0,00	0,00	40 400,00
	Mittel aus Geldfluss aus der operativen Gebarung	21 542,10	7 100,00	0,00	0,00	0,00	0,00	0,00	28 600,00
6/710000+829910	Geldmittel aus der investiven Gebarung (6120)	14 359,55							14 400,00
6/710000+829911	Geldmittel aus der operativen Gebarung	7 182,55	7 100,00						14 300,00
	Bedarfszuweisungen/KTZ	7 500,00	2 600,00	0,00	0,00	0,00	0,00	0,00	10 100,00
6/710000+301000	Landesbeitrag	3 750,00	1 300,00						5 100,00
6/710000+871000	Gemeinde-Bedarfszuweisungsmittel	3 750,00	1 300,00						5 100,00
	Haushaltsrücklagen/Zahlungsmittelreserven	0,00	0,00	0,00	0,00	0,00	0,00	0,00	0,00
	Sonstige Kapitaltransfers und Subventionen	1 035,00	300,00	300,00	0,00	0,00	0,00	0,00	1 600,00
6/710000+307000	Beitrag Jagdgenossenschaft	1 035,00	300,00	300,00					1 600,00
	Darlehen/Innere Darlehen	0,00	0,00	0,00	0,00	0,00	0,00	0,00	0,00
	Finanzierungsleasing	0,00	0,00	0,00	0,00	0,00	0,00	0,00	0,00
	Veräußerung langfristiges Vermögen und sonstiges	0,00	0,00	0,00	0,00	0,00	0,00	0,00	0,00
Finanzierungsergebnis 1710000		0,00	0,00	300,00	0,00	0,00	0,00	0,00	300,00
	<i>inklusive Vorjahre (gerundet)</i>		0,00	300,00	300,00	300,00	300,00	300,00	

Vorhaben	Vorhabensbezeichnung	RA Vorjahre	VA 2023	VA 2024	Plan 2025	Plan 2026	Plan 2027	Plan 2028	Plan Gesamt (gerundet)
Konto	Bezeichnung								
1815200	Basketballplatz Klenkstraße (2023 bis 2025)								
	Auszahlungen - Investitionen - Mittelverwendung	0,00	0,00	140 000,00	0,00	0,00	0,00	0,00	140 000,00
	Anschaffungs- oder Herstellungskosten	0,00	0,00	140 000,00	0,00	0,00	0,00	0,00	140 000,00
5/815200-006000	Errichtung Basketballplatz			140 000,00					140 000,00
	Einzahlungen - Finanzierung - Mittelaufbringung	0,00	0,00	140 000,00	0,00	0,00	0,00	0,00	140 000,00
	Mittel aus Geldfluss aus der operativen Gebarung	0,00	0,00	0,00	0,00	0,00	0,00	0,00	0,00
	Bedarfszuweisungen/KTZ	0,00	0,00	140 000,00	0,00	0,00	0,00	0,00	140 000,00
6/815200+871000	Gemeinde- Bedarfszuweisungsmitteln			140 000,00					140 000,00
	Haushaltsrücklagen/Zahlungsmittelreserven	0,00	0,00	0,00	0,00	0,00	0,00	0,00	0,00
	Sonstige Kapitaltransfers und Subventionen	0,00	0,00	0,00	0,00	0,00	0,00	0,00	0,00
	Darlehen/Innere Darlehen	0,00	0,00	0,00	0,00	0,00	0,00	0,00	0,00
	Finanzierungsleasing	0,00	0,00	0,00	0,00	0,00	0,00	0,00	0,00
	Veräußerung langfristiges Vermögen und sonstiges	0,00	0,00	0,00	0,00	0,00	0,00	0,00	0,00
Finanzierungsergebnis 1815200		0,00	0,00	0,00	0,00	0,00	0,00	0,00	0,00
	<i>inklusive Vorjahre (gerundet)</i>		0,00	0,00	0,00	0,00	0,00	0,00	

Vorhaben	Vorhabensbezeichnung	RA Vorjahre	VA 2023	VA 2024	Plan 2025	Plan 2026	Plan 2027	Plan 2028	Plan Gesamt (gerundet)
Konto	Bezeichnung								
1816100	Straßenbeleuchtung Schutzwege (2024 bis 2024)								
	Auszahlungen - Investitionen - Mittelverwendung	0,00	0,00	32 200,00	0,00	0,00	0,00	0,00	32 200,00
	Anschaffungs- oder Herstellungskosten	0,00	0,00	32 200,00	0,00	0,00	0,00	0,00	32 200,00
5/816100-005000	Errichtungskosten			32 200,00					32 200,00
	Einzahlungen - Finanzierung - Mittelaufbringung	0,00	0,00	32 200,00	0,00	0,00	0,00	0,00	32 200,00
	Mittel aus Geldfluss aus der operativen Gebarung	0,00	0,00	0,00	0,00	0,00	0,00	0,00	0,00
	Bedarfszuweisungen/KTZ	0,00	0,00	0,00	0,00	0,00	0,00	0,00	0,00
	Haushaltsrücklagen/Zahlungsmittelreserven	0,00	0,00	0,00	0,00	0,00	0,00	0,00	0,00
	Sonstige Kapitaltransfers und Subventionen	0,00	0,00	0,00	0,00	0,00	0,00	0,00	0,00
	Darlehen/Innere Darlehen	0,00	0,00	32 200,00	0,00	0,00	0,00	0,00	32 200,00
1/53	Straßenbeleuchtung Schutzwege			32 200,00					32 200,00
	Finanzierungsleasing	0,00	0,00	0,00	0,00	0,00	0,00	0,00	0,00
	Veräußerung langfristiges Vermögen und sonstiges	0,00	0,00	0,00	0,00	0,00	0,00	0,00	0,00
Finanzierungsergebnis 1816100		0,00	0,00	0,00	0,00	0,00	0,00	0,00	0,00
	<i>inklusive Vorjahre (gerundet)</i>		0,00	0,00	0,00	0,00	0,00	0,00	

Vorhaben	Vorhabensbezeichnung	RA Vorjahre	VA 2023	VA 2024	Plan 2025	Plan 2026	Plan 2027	Plan 2028	Plan Gesamt (gerundet)
Konto	Bezeichnung								
1831200	Sanierung Sprungbecken (2024 bis 2024)								
	Auszahlungen - Investitionen - Mittelverwendung	0,00	0,00	120 000,00	0,00	0,00	0,00	0,00	120 000,00
	Anschaffungs- oder Herstellungskosten	0,00	0,00	120 000,00	0,00	0,00	0,00	0,00	120 000,00
	5/831200-050000 Sonderanlagen			120 000,00					120 000,00
	Einzahlungen - Finanzierung - Mittelaufbringung	0,00	0,00	120 000,00	0,00	0,00	0,00	0,00	120 000,00
	Mittel aus Geldfluss aus der operativen Gebarung	0,00	0,00	0,00	0,00	0,00	0,00	0,00	0,00
	Bedarfszuweisungen/KTZ	0,00	0,00	0,00	0,00	0,00	0,00	0,00	0,00
	Haushaltsrücklagen/Zahlungsmittelreserven	0,00	0,00	0,00	0,00	0,00	0,00	0,00	0,00
	Sonstige Kapitaltransfers und Subventionen	0,00	0,00	0,00	0,00	0,00	0,00	0,00	0,00
	Darlehen/Innere Darlehen	0,00	0,00	120 000,00	0,00	0,00	0,00	0,00	120 000,00
	1/54 Sanierung Sprungbecken			120 000,00					120 000,00
	Finanzierungsleasing	0,00	0,00	0,00	0,00	0,00	0,00	0,00	0,00
	Veräußerung langfristiges Vermögen und sonstiges	0,00	0,00	0,00	0,00	0,00	0,00	0,00	0,00
Finanzierungsergebnis 1831200		0,00	0,00	0,00	0,00	0,00	0,00	0,00	0,00
	<i>inklusive Vorjahre (gerundet)</i>		0,00	0,00	0,00	0,00	0,00	0,00	

Vorhaben	Vorhabensbezeichnung	RA Vorjahre	VA 2023	VA 2024	Plan 2025	Plan 2026	Plan 2027	Plan 2028	Plan Gesamt (gerundet)
Konto	Bezeichnung								
1840000	Grundkäufe, -verkäufe (2019 bis 2099)								
	Auszahlungen - Investitionen - Mittelverwendung	2 350 616,94	208 700,00	886 900,00	0,00	0,00	0,00	0,00	3 446 200,00
	Anschaffungs- oder Herstellungskosten	2 350 616,94	208 700,00	886 900,00	0,00	0,00	0,00	0,00	3 446 200,00
5/840000-001000	Grundkauf	2 218 301,85	208 700,00	886 900,00					3 313 900,00
5/840000-729960	Sonstige Ausgabe - Übernahme 2020	132 315,09							132 300,00
	Einzahlungen - Finanzierung - Mittelaufbringung	2 385 724,00	173 600,00	886 900,00	0,00	0,00	0,00	0,00	3 446 200,00
	Mittel aus Geldfluss aus der operativen Gebarung	1 395 144,00	173 600,00	36 900,00	0,00	0,00	0,00	0,00	1 605 600,00
6/840000+001000	Unbebaute Grundstücke	851 544,00		36 900,00					888 400,00
6/840000+829911	Geldmittel aus der operativen Gebarung	543 600,00	173 600,00						717 200,00
	Bedarfszuweisungen/KTZ	0,00	0,00	0,00	0,00	0,00	0,00	0,00	0,00
	Haushaltsrücklagen/Zahlungsmittelreserven	0,00	0,00	0,00	0,00	0,00	0,00	0,00	0,00
	Sonstige Kapitaltransfers und Subventionen	0,00	0,00	0,00	0,00	0,00	0,00	0,00	0,00
	Darlehen/Innere Darlehen	970 900,00	0,00	850 000,00	0,00	0,00	0,00	0,00	1 820 900,00
10/5	Grundankäufe 2020 (1. Teil)	340 400,00							340 400,00
10/6	Grundankäufe 2020 (2. Teil)	630 500,00							630 500,00
1/47	Grundankauf 2024			850 000,00					850 000,00
	Finanzierungsleasing	0,00	0,00	0,00	0,00	0,00	0,00	0,00	0,00
	Veräußerung langfristiges Vermögen und sonstiges	19 680,00	0,00	0,00	0,00	0,00	0,00	0,00	19 700,00
6/840000+801000	Veräußerungen von Grundstücken und Grundstückseinrichtungen	19 680,00							19 700,00
Finanzierungsergebnis 1840000		35 107,06	-35 100,00	0,00	0,00	0,00	0,00	0,00	0,00
	<i>inklusive Vorjahre (gerundet)</i>		0,00	0,00	0,00	0,00	0,00	0,00	

Vorhaben	Vorhabensbezeichnung	RA Vorjahre	VA 2023	VA 2024	Plan 2025	Plan 2026	Plan 2027	Plan 2028	Plan Gesamt (gerundet)
Konto	Bezeichnung								
1850110	WVA BA 14 - BVW Gründe (2017 bis 2025)								
	Auszahlungen - Investitionen - Mittelverwendung	52 883,86	134 200,00	0,00	0,00	0,00	0,00	0,00	187 100,00
	Anschaffungs- oder Herstellungskosten	52 883,86	134 200,00	0,00	0,00	0,00	0,00	0,00	187 100,00
	5/850110-004000 Errichtungskosten	52 883,86	9 000,00						61 900,00
	5/850110-729910 Geldmittel an die investive Gebarung		125 200,00						125 200,00
	Einzahlungen - Finanzierung - Mittelaufbringung	130 604,97	56 500,00	0,00	0,00	0,00	0,00	0,00	187 100,00
	Mittel aus Geldfluss aus der operativen Gebarung	29 006,83	0,00	0,00	0,00	0,00	0,00	0,00	29 000,00
	6/850110+829960 Sonstige Einnahme - Übernahme 2020	29 006,83							29 000,00
	Bedarfszuweisungen/KTZ	0,00	0,00	0,00	0,00	0,00	0,00	0,00	0,00
	Haushaltsrücklagen/Zahlungsmittelreserven	0,00	0,00	0,00	0,00	0,00	0,00	0,00	0,00
	Sonstige Kapitaltransfers und Subventionen	101 598,14	56 500,00	0,00	0,00	0,00	0,00	0,00	158 100,00
	6/850110+307000 Anschlussgebühren	101 598,14	56 500,00						158 100,00
	Darlehen/Innere Darlehen	0,00	0,00	0,00	0,00	0,00	0,00	0,00	0,00
	Finanzierungsleasing	0,00	0,00	0,00	0,00	0,00	0,00	0,00	0,00
	Veräußerung langfristiges Vermögen und sonstiges	0,00	0,00	0,00	0,00	0,00	0,00	0,00	0,00
Finanzierungsergebnis 1850110		77 721,11	-77 700,00	0,00	0,00	0,00	0,00	0,00	0,00
	<i>inklusive Vorjahre (gerundet)</i>		0,00	0,00	0,00	0,00	0,00	0,00	

Vorhaben	Vorhabensbezeichnung	RA Vorjahre	VA 2023	VA 2024	Plan 2025	Plan 2026	Plan 2027	Plan 2028	Plan Gesamt (gerundet)
Konto	Bezeichnung								
1850120	WVA BA 15 - Sanierung Grestner Str. /Manker Str. (2019 bis 2025)								
	Auszahlungen - Investitionen - Mittelverwendung	1 358 871,69	85 500,00	0,00	0,00	0,00	0,00	0,00	1 444 400,00
	Anschaffungs- oder Herstellungskosten	1 358 871,69	85 500,00	0,00	0,00	0,00	0,00	0,00	1 444 400,00
5/850120-004000	Wasserleitungsbau	1 220 120,88	85 500,00						1 305 600,00
5/850120-729960	Sonstige Ausgabe - Übernahme 2020	138 750,81							138 800,00
	Einzahlungen - Finanzierung - Mittelaufbringung	1 414 550,35	29 800,00	0,00	0,00	0,00	0,00	0,00	1 444 400,00
	Mittel aus Geldfluss aus der operativen Gebarung	221 550,35	29 800,00	0,00	0,00	0,00	0,00	0,00	251 400,00
6/850120+829910	Geldmittel aus der investiven Gebarung	21 550,35							21 600,00
6/850120+829911	Geldmittel aus der operativen Gebarung	200 000,00	29 800,00						229 800,00
	Bedarfszuweisungen/KTZ	0,00	0,00	0,00	0,00	0,00	0,00	0,00	0,00
	Haushaltsrücklagen/Zahlungsmittelreserven	0,00	0,00	0,00	0,00	0,00	0,00	0,00	0,00
	Sonstige Kapitaltransfers und Subventionen	220 000,00	0,00	0,00	0,00	0,00	0,00	0,00	220 000,00
6/850120+300000	Zweckzuschuss Bund (KIP 2020)	220 000,00							220 000,00
	Darlehen/Innere Darlehen	973 000,00	0,00	0,00	0,00	0,00	0,00	0,00	973 000,00
10/4	WVA BA 15	467 000,00							467 000,00
4/22	WVA BA 15	506 000,00							506 000,00
	Finanzierungsleasing	0,00	0,00	0,00	0,00	0,00	0,00	0,00	0,00
	Veräußerung langfristiges Vermögen und sonstiges	0,00	0,00	0,00	0,00	0,00	0,00	0,00	0,00
Finanzierungsergebnis 1850120		55 678,66	-55 700,00	0,00	0,00	0,00	0,00	0,00	0,00
	<i>inklusive Vorjahre (gerundet)</i>		0,00	0,00	0,00	0,00	0,00	0,00	

Vorhaben	Vorhabensbezeichnung	RA Vorjahre	VA 2023	VA 2024	Plan 2025	Plan 2026	Plan 2027	Plan 2028	Plan Gesamt (gerundet)
Konto	Bezeichnung								
1850130	WVA BA 16 - Erweiterung BR 2 und 3 (2023 bis 2027)								
	Auszahlungen - Investitionen - Mittelverwendung	0,00	198 800,00	0,00	0,00	0,00	0,00	0,00	198 800,00
	Anschaffungs- oder Herstellungskosten	0,00	198 800,00	0,00	0,00	0,00	0,00	0,00	198 800,00
	5/850130-004000 Errichtungskosten		198 800,00						198 800,00
	Einzahlungen - Finanzierung - Mittelaufbringung	0,00	195 800,00	0,00	3 000,00	0,00	0,00	0,00	198 800,00
	Mittel aus Geldfluss aus der operativen Gebarung	0,00	183 700,00	0,00	0,00	0,00	0,00	0,00	183 700,00
	6/850130+829910 Geldmittel aus der investiven Gebarung		125 200,00						125 200,00
	6/850130+829911 Geldmittel aus der operativen Gebarung		58 500,00						58 500,00
	Bedarfszuweisungen/KTZ	0,00	0,00	0,00	0,00	0,00	0,00	0,00	0,00
	Haushaltsrücklagen/Zahlungsmittelreserven	0,00	0,00	0,00	0,00	0,00	0,00	0,00	0,00
	Sonstige Kapitaltransfers und Subventionen	0,00	12 100,00	0,00	3 000,00	0,00	0,00	0,00	15 100,00
	6/850130+300000 Förderung Kommunalkredit		12 100,00		3 000,00				15 100,00
	Darlehen/Innere Darlehen	0,00	0,00	0,00	0,00	0,00	0,00	0,00	0,00
	Finanzierungsleasing	0,00	0,00	0,00	0,00	0,00	0,00	0,00	0,00
	Veräußerung langfristiges Vermögen und sonstiges	0,00	0,00	0,00	0,00	0,00	0,00	0,00	0,00
Finanzierungsergebnis 1850130		0,00	-3 000,00	0,00	3 000,00	0,00	0,00	0,00	0,00
	<i>inklusive Vorjahre (gerundet)</i>		-3 000,00	-3 000,00	0,00	0,00	0,00	0,00	

Vorhaben	Vorhabensbezeichnung	RA Vorjahre	VA 2023	VA 2024	Plan 2025	Plan 2026	Plan 2027	Plan 2028	Plan Gesamt (gerundet)
Konto	Bezeichnung								
1850140	WVA BA 17 - Ringschluss Zeiselgrab. und ZKW Scheibbs Str. (2020 bis 2030)								
	Auszahlungen - Investitionen - Mittelverwendung	772 212,46	10 500,00	0,00	0,00	0,00	0,00	0,00	782 700,00
	Anschaffungs- oder Herstellungskosten	772 212,46	10 500,00	0,00	0,00	0,00	0,00	0,00	782 700,00
5/850140-004000	Wasserleitungsbau	772 212,46	10 500,00						782 700,00
	Einzahlungen - Finanzierung - Mittelaufbringung	777 278,48	5 400,00	0,00	0,00	0,00	0,00	0,00	782 700,00
	Mittel aus Geldfluss aus der operativen Gebarung	72 500,00	5 400,00	0,00	0,00	0,00	0,00	0,00	77 900,00
6/850140+829910	Geldmittel aus der investiven Gebarung (6120)	23 000,00							23 000,00
6/850140+829911	Geldmittel aus der operativen Gebarung	49 500,00	5 400,00						54 900,00
	Bedarfszuweisungen/KTZ	0,00	0,00	0,00	0,00	0,00	0,00	0,00	0,00
	Haushaltsrücklagen/Zahlungsmittelreserven	0,00	0,00	0,00	0,00	0,00	0,00	0,00	0,00
	Sonstige Kapitaltransfers und Subventionen	242 778,48	0,00	0,00	0,00	0,00	0,00	0,00	242 800,00
6/850140+300000	Zweckzuschuss Bund (KIP 2020)	218 207,86							218 200,00
6/850140+305000	Rückersatz Brau Union	24 570,62							24 600,00
	Darlehen/Innere Darlehen	462 000,00	0,00	0,00	0,00	0,00	0,00	0,00	462 000,00
10/7	WVA BA 17	462 000,00							462 000,00
	Finanzierungsleasing	0,00	0,00	0,00	0,00	0,00	0,00	0,00	0,00
	Veräußerung langfristiges Vermögen und sonstiges	0,00	0,00	0,00	0,00	0,00	0,00	0,00	0,00
Finanzierungsergebnis 1850140		5 066,02	-5 100,00	0,00	0,00	0,00	0,00	0,00	0,00
	<i>inklusive Vorjahre (gerundet)</i>		0,00	0,00	0,00	0,00	0,00	0,00	

Vorhaben	Vorhabensbezeichnung	RA Vorjahre	VA 2023	VA 2024	Plan 2025	Plan 2026	Plan 2027	Plan 2028	Plan Gesamt (gerundet)
Konto	Bezeichnung								
1850150	WVA Trinkwasserplan (2021 bis 2025)								
	Auszahlungen - Investitionen - Mittelverwendung	9 522,50	21 300,00	0,00	0,00	0,00	0,00	0,00	30 800,00
	Anschaffungs- oder Herstellungskosten	9 522,50	21 300,00	0,00	0,00	0,00	0,00	0,00	30 800,00
5/850150-070000	Erstellung Trinkwasserplan	9 522,50	21 300,00						30 800,00
	Einzahlungen - Finanzierung - Mittelaufbringung	20 200,00	10 600,00	0,00	0,00	0,00	0,00	0,00	30 800,00
	Mittel aus Geldfluss aus der operativen Gebarung	20 200,00	0,00	0,00	0,00	0,00	0,00	0,00	20 200,00
6/850150+829911	Geldmittel aus der operativen Gebarung	20 200,00							20 200,00
	Bedarfszuweisungen/KTZ	0,00	8 500,00	0,00	0,00	0,00	0,00	0,00	8 500,00
6/850150+301000	Förderung NÖWWF		8 500,00						8 500,00
	Haushaltsrücklagen/Zahlungsmittelreserven	0,00	0,00	0,00	0,00	0,00	0,00	0,00	0,00
	Sonstige Kapitaltransfers und Subventionen	0,00	2 100,00	0,00	0,00	0,00	0,00	0,00	2 100,00
6/850150+300000	Förderung Kommunalkredit		2 100,00						2 100,00
	Darlehen/Innere Darlehen	0,00	0,00	0,00	0,00	0,00	0,00	0,00	0,00
	Finanzierungsleasing	0,00	0,00	0,00	0,00	0,00	0,00	0,00	0,00
	Veräußerung langfristiges Vermögen und sonstiges	0,00	0,00	0,00	0,00	0,00	0,00	0,00	0,00
Finanzierungsergebnis 1850150		10 677,50	-10 700,00	0,00	0,00	0,00	0,00	0,00	0,00
	<i>inklusive Vorjahre (gerundet)</i>		0,00	0,00	0,00	0,00	0,00	0,00	

Vorhaben	Vorhabensbezeichnung	RA Vorjahre	VA 2023	VA 2024	Plan 2025	Plan 2026	Plan 2027	Plan 2028	Plan Gesamt (gerundet)
Konto	Bezeichnung								
1851110	Regenwasserplan (2022 bis 2030)								
	Auszahlungen - Investitionen - Mittelverwendung	0,00	68 000,00	0,00	0,00	0,00	0,00	0,00	68 000,00
	Anschaffungs- oder Herstellungskosten	0,00	68 000,00	0,00	0,00	0,00	0,00	0,00	68 000,00
5/851110-070000	Erstellung Regenwasserplan		68 000,00						68 000,00
	Einzahlungen - Finanzierung - Mittelaufbringung	40 800,00	27 200,00	0,00	0,00	0,00	0,00	0,00	68 000,00
	Mittel aus Geldfluss aus der operativen Gebarung	40 800,00	0,00	0,00	0,00	0,00	0,00	0,00	40 800,00
6/851110+829911	Geldmittel aus der operativen Gebarung	40 800,00							40 800,00
	Bedarfszuweisungen/KTZ	0,00	27 200,00	0,00	0,00	0,00	0,00	0,00	27 200,00
6/851110+301000	Förderung NÖWWF		27 200,00						27 200,00
	Haushaltsrücklagen/Zahlungsmittelreserven	0,00	0,00	0,00	0,00	0,00	0,00	0,00	0,00
	Sonstige Kapitaltransfers und Subventionen	0,00	0,00	0,00	0,00	0,00	0,00	0,00	0,00
	Darlehen/Innere Darlehen	0,00	0,00	0,00	0,00	0,00	0,00	0,00	0,00
	Finanzierungsleasing	0,00	0,00	0,00	0,00	0,00	0,00	0,00	0,00
	Veräußerung langfristiges Vermögen und sonstiges	0,00	0,00	0,00	0,00	0,00	0,00	0,00	0,00
Finanzierungsergebnis 1851110		40 800,00	-40 800,00	0,00	0,00	0,00	0,00	0,00	0,00
	<i>inklusive Vorjahre (gerundet)</i>		0,00	0,00	0,00	0,00	0,00	0,00	

Vorhaben	Vorhabensbezeichnung	RA Vorjahre	VA 2023	VA 2024	Plan 2025	Plan 2026	Plan 2027	Plan 2028	Plan Gesamt (gerundet)
Konto	Bezeichnung								
1851300	ABA BA 17 - BVW Gründe (2017 bis 2025)								
	Auszahlungen - Investitionen - Mittelverwendung	194 887,13	65 200,00	0,00	0,00	0,00	0,00	0,00	260 100,00
	Anschaffungs- oder Herstellungskosten	194 887,13	65 200,00	0,00	0,00	0,00	0,00	0,00	260 100,00
5/851300-004000	Errichtungskosten	194 887,13	65 200,00						260 100,00
	Einzahlungen - Finanzierung - Mittelaufbringung	291 361,45	89 500,00	0,00	0,00	0,00	0,00	0,00	380 900,00
	Mittel aus Geldfluss aus der operativen Gebarung	111 262,72	0,00	0,00	0,00	0,00	0,00	0,00	111 300,00
6/851300+829960	Sonstige Einnahme - Übernahme 2020	111 262,72							111 300,00
	Bedarfszuweisungen/KTZ	0,00	0,00	0,00	0,00	0,00	0,00	0,00	0,00
	Haushaltsrücklagen/Zahlungsmittelreserven	0,00	0,00	0,00	0,00	0,00	0,00	0,00	0,00
	Sonstige Kapitaltransfers und Subventionen	180 098,73	89 500,00	0,00	0,00	0,00	0,00	0,00	269 600,00
6/851300+307000	Anschlussgebühren	180 098,73	89 500,00						269 600,00
	Darlehen/Innere Darlehen	0,00	0,00	0,00	0,00	0,00	0,00	0,00	0,00
	Finanzierungsleasing	0,00	0,00	0,00	0,00	0,00	0,00	0,00	0,00
	Veräußerung langfristiges Vermögen und sonstiges	0,00	0,00	0,00	0,00	0,00	0,00	0,00	0,00
Finanzierungsergebnis 1851300		96 474,32	24 300,00	0,00	0,00	0,00	0,00	0,00	120 800,00
	<i>inklusive Vorjahre (gerundet)</i>		120 800,00	120 800,00	120 800,00	120 800,00	120 800,00	120 800,00	

Vorhaben	Vorhabensbezeichnung	RA Vorjahre	VA 2023	VA 2024	Plan 2025	Plan 2026	Plan 2027	Plan 2028	Plan Gesamt (gerundet)
Konto	Bezeichnung								
1851400	ABA BA 18 - Betriebsgebiet Zeiselgraben (2020 bis 2030)								
	Auszahlungen - Investitionen - Mittelverwendung	85 856,12	2 700,00	0,00	0,00	0,00	0,00	0,00	88 600,00
	Anschaffungs- oder Herstellungskosten	85 856,12	2 700,00	0,00	0,00	0,00	0,00	0,00	88 600,00
5/851400-004000	Kanalbau	85 856,12	2 700,00						88 600,00
	Einzahlungen - Finanzierung - Mittelaufbringung	145 000,00	0,00	0,00	0,00	0,00	0,00	0,00	145 000,00
	Mittel aus Geldfluss aus der operativen Gebarung	0,00	0,00	0,00	0,00	0,00	0,00	0,00	0,00
	Bedarfszuweisungen/KTZ	0,00	0,00	0,00	0,00	0,00	0,00	0,00	0,00
	Haushaltsrücklagen/Zahlungsmittelreserven	0,00	0,00	0,00	0,00	0,00	0,00	0,00	0,00
	Sonstige Kapitaltransfers und Subventionen	0,00	0,00	0,00	0,00	0,00	0,00	0,00	0,00
	Darlehen/Innere Darlehen	145 000,00	0,00	0,00	0,00	0,00	0,00	0,00	145 000,00
11/22	ABA BA 18	145 000,00							145 000,00
	Finanzierungsleasing	0,00	0,00	0,00	0,00	0,00	0,00	0,00	0,00
	Veräußerung langfristiges Vermögen und sonstiges	0,00	0,00	0,00	0,00	0,00	0,00	0,00	0,00
Finanzierungsergebnis 1851400		59 143,88	-2 700,00	0,00	0,00	0,00	0,00	0,00	56 400,00
	<i>inklusive Vorjahre (gerundet)</i>		56 400,00	56 400,00	56 400,00	56 400,00	56 400,00	56 400,00	

Vorhaben	Vorhabensbezeichnung	RA Vorjahre	VA 2023	VA 2024	Plan 2025	Plan 2026	Plan 2027	Plan 2028	Plan Gesamt (gerundet)
Konto	Bezeichnung								
2888886	Sonstige Investitionen 2024 (2024 bis 2028)								
	Auszahlungen - Investitionen - Mittelverwendung	0,00	0,00	150 100,00	59 600,00	181 200,00	57 500,00	58 600,00	507 000,00
	Anschaffungs- oder Herstellungskosten	0,00	0,00	150 100,00	59 600,00	181 200,00	57 500,00	58 600,00	507 000,00
1/000000-042000	Ankauf EDV-Anlage					9 000,00			9 000,00
1/000000-070000	Lizenzen					500,00			500,00
1/010000-042100	Ankauf EDV-Anlage					76 200,00			76 200,00
1/010000-070000	Lizenzen			2 300,00	3 400,00	6 400,00	2 400,00	2 400,00	16 900,00
1/031000-070000	Flächenwidmungsplan			20 000,00	15 000,00	15 000,00	15 000,00	15 000,00	80 000,00
1/164000-042000	Betriebsausstattung			1 400,00					1 400,00
1/179000-042000	Anschaffungen			6 000,00					6 000,00
1/240000-042000	Amts-, Betriebs- und Geschäftsausstattung			3 500,00	3 500,00	3 500,00	3 500,00	3 500,00	17 500,00
1/240100-042000	Amts-, Betriebs- und Geschäftsausstattung			3 500,00	3 500,00	3 500,00	3 500,00	3 500,00	17 500,00
1/240200-042000	Amts-, Betriebs- und Geschäftsausstattung			3 500,00	3 500,00	3 500,00	3 500,00	3 500,00	17 500,00
1/320000-006000	Sonstige Grundstückseinrichtungen			2 000,00					2 000,00
1/320000-042000	Einrichtung, Möbel, Instrumente			1 000,00	1 000,00	1 000,00	1 000,00	1 000,00	5 000,00
1/320000-070000	Lizenzen			700,00	700,00	700,00	700,00	700,00	3 500,00
1/420000-042000	Ausstattung Gemeinschaftsräume			2 000,00	2 000,00	2 000,00	2 000,00	2 000,00	10 000,00
1/422000-042000	Amts-, Betriebs- und Geschäftsausstattung			1 300,00	1 000,00	1 000,00	1 000,00	1 000,00	5 300,00
1/612000-005000	Anlagen zu Straßenbauten			5 000,00					5 000,00
1/612000-042000	Amts-, Betriebs- und Geschäftsausstattung			8 500,00					8 500,00
1/640000-050000	Tempomessgeräte			9 500,00					9 500,00
1/815000-006000	Gestaltung Sitzplätze,...			15 000,00					15 000,00
1/815000-006300	Ankauf von Spielgeräten			13 000,00					13 000,00
1/820000-030000	Werkzeuge			5 000,00					5 000,00
1/820000-040000	Fahrzeuge			1 000,00					1 000,00
1/820000-042000	Betriebsausstattung			1 500,00	1 500,00	1 500,00	1 500,00	1 500,00	7 500,00
1/831000-042000	Betriebsausstattung			10 000,00	2 000,00	2 000,00	2 000,00	2 000,00	18 000,00
1/846000-042000	Ausstattung (Winzer, Moser-Hütte, ÖBB-Halle, etc.)			5 000,00					5 000,00
1/850000-004000	Wasseranlagen (Netz, Anschlüsse)			18 000,00	10 000,00	10 000,00	10 000,00	10 000,00	58 000,00
1/851000-004000	Kanalanlagen (Netz, Anschlüsse)			10 000,00	10 000,00	10 000,00	10 000,00	10 000,00	50 000,00
1/900000-042100	Ankauf EDV-Anlage					32 000,00			32 000,00
1/900000-070000	Lizenzen			1 400,00	2 500,00	3 400,00	1 400,00	2 500,00	11 200,00

Vorhaben	Vorhabensbezeichnung	RA Vorjahre	VA 2023	VA 2024	Plan 2025	Plan 2026	Plan 2027	Plan 2028	Plan Gesamt (gerundet)
Konto	Bezeichnung								
	Einzahlungen - Finanzierung - Mittelaufbringung	0,00	0,00	0,00	0,00	0,00	0,00	0,00	0,00
	Mittel aus Geldfluss aus der operativen Gebarung	0,00	0,00	0,00	0,00	0,00	0,00	0,00	0,00
	Bedarfszuweisungen/KTZ	0,00	0,00	0,00	0,00	0,00	0,00	0,00	0,00
	Haushaltsrücklagen/Zahlungsmittelreserven	0,00	0,00	0,00	0,00	0,00	0,00	0,00	0,00
	Sonstige Kapitaltransfers und Subventionen	0,00	0,00	0,00	0,00	0,00	0,00	0,00	0,00
	Darlehen/Innere Darlehen	0,00	0,00	0,00	0,00	0,00	0,00	0,00	0,00
	Finanzierungsleasing	0,00	0,00	0,00	0,00	0,00	0,00	0,00	0,00
	Veräußerung langfristiges Vermögen und sonstiges	0,00	0,00	0,00	0,00	0,00	0,00	0,00	0,00
Finanzierungsergebnis 2888886		0,00	0,00	-150 100,00	-59 600,00	-181 200,00	-57 500,00	-58 600,00	-507 000,00
	<i>inklusive Vorjahre (gerundet)</i>		0,00	-150 100,00	-209 700,00	-390 900,00	-448 400,00	-507 000,00	

Salden Finanzierungsergebnisse		RA Vorjahre	VA 2023	VA 2024	Plan 2025	Plan 2026	Plan 2027	Plan 2028	Plan Gesamt (gerundet)
1164200	Feuerwehr Ankauf HLF2 (2021 bis 2024)								
	Auszahlungen - Investitionen - Mittelverwendung	0,00	555 000,00	0,00	0,00	0,00	0,00	0,00	555 000,00
	Einzahlungen - Finanzierung - Mittelherkunft	0,00	555 000,00	0,00	0,00	0,00	0,00	0,00	555 000,00
		0,00	0,00	0,00	0,00	0,00	0,00	0,00	0,00
	<i>inklusive Vorjahre (gerundet)</i>		0,00	0,00	0,00	0,00	0,00	0,00	
1240300	Aufstockung KDG I (2022 bis 2025)								
	Auszahlungen - Investitionen - Mittelverwendung	570,00	1 299 400,00	50 000,00	0,00	0,00	0,00	0,00	1 350 000,00
	Einzahlungen - Finanzierung - Mittelherkunft	0,00	1 107 500,00	242 500,00	0,00	0,00	0,00	0,00	1 350 000,00
		-570,00	-191 900,00	192 500,00	0,00	0,00	0,00	0,00	0,00
	<i>inklusive Vorjahre (gerundet)</i>		-192 500,00	0,00	0,00	0,00	0,00	0,00	
1269000	mobile Pumtrackanlage (2024 bis 2024)								
	Auszahlungen - Investitionen - Mittelverwendung	0,00	0,00	25 000,00	0,00	0,00	0,00	0,00	25 000,00
	Einzahlungen - Finanzierung - Mittelherkunft	0,00	0,00	25 000,00	0,00	0,00	0,00	0,00	25 000,00
		0,00	0,00	0,00	0,00	0,00	0,00	0,00	0,00
	<i>inklusive Vorjahre (gerundet)</i>		0,00	0,00	0,00	0,00	0,00	0,00	
1612000	Straßen-, Brückenbau, Beleuchtung (1990 bis 2023)								
	Auszahlungen - Investitionen - Mittelverwendung	1 067 197,64	0,00	0,00	0,00	0,00	0,00	0,00	1 067 200,00
	Einzahlungen - Finanzierung - Mittelherkunft	1 067 197,64	0,00	0,00	0,00	0,00	0,00	0,00	1 067 200,00
		0,00	0,00	0,00	0,00	0,00	0,00	0,00	0,00
	<i>inklusive Vorjahre (gerundet)</i>		0,00	0,00	0,00	0,00	0,00	0,00	
1612150	Hauptplatz (Nebenanlagen) (2024 bis 2030)								
	Auszahlungen - Investitionen - Mittelverwendung	0,00	0,00	30 000,00	0,00	0,00	0,00	0,00	30 000,00
	Einzahlungen - Finanzierung - Mittelherkunft	0,00	0,00	30 000,00	0,00	0,00	0,00	0,00	30 000,00
		0,00	0,00	0,00	0,00	0,00	0,00	0,00	0,00
	<i>inklusive Vorjahre (gerundet)</i>		0,00	0,00	0,00	0,00	0,00	0,00	
1612160	Auwaldweg (2023 bis 2025)								
	Auszahlungen - Investitionen - Mittelverwendung	0,00	0,00	90 000,00	0,00	0,00	0,00	0,00	90 000,00
	Einzahlungen - Finanzierung - Mittelherkunft	0,00	0,00	90 000,00	0,00	0,00	0,00	0,00	90 000,00
		0,00	0,00	0,00	0,00	0,00	0,00	0,00	0,00
	<i>inklusive Vorjahre (gerundet)</i>		0,00	0,00	0,00	0,00	0,00	0,00	
1612500	Straßenbau Zeiselgraben (2020 bis 2030)								
	Auszahlungen - Investitionen - Mittelverwendung	156 747,66	46 300,00	0,00	0,00	0,00	0,00	0,00	203 000,00
	Einzahlungen - Finanzierung - Mittelherkunft	203 053,76	0,00	0,00	0,00	0,00	0,00	0,00	203 100,00
		46 306,10	-46 300,00	0,00	0,00	0,00	0,00	0,00	0,00
	<i>inklusive Vorjahre (gerundet)</i>		0,00	0,00	0,00	0,00	0,00	0,00	

Salden Finanzierungsergebnisse		RA Vorjahre	VA 2023	VA 2024	Plan 2025	Plan 2026	Plan 2027	Plan 2028	Plan Gesamt (gerundet)
1612600	Straßenbau Dr. Eugen-Wüster-Weg (2020 bis 2023)								
	Auszahlungen - Investitionen - Mittelverwendung	0,00	171 300,00	0,00	0,00	0,00	0,00	0,00	171 300,00
	Einzahlungen - Finanzierung - Mittelherkunft	0,00	171 300,00	0,00	0,00	0,00	0,00	0,00	171 300,00
		0,00	0,00	0,00	0,00	0,00	0,00	0,00	0,00
	<i>inklusive Vorjahre (gerundet)</i>		0,00	0,00	0,00	0,00	0,00	0,00	
1612700	Straßenbau Am Brunnenfeld (2021 bis 2025)								
	Auszahlungen - Investitionen - Mittelverwendung	709 491,82	237 900,00	0,00	0,00	0,00	0,00	0,00	947 400,00
	Einzahlungen - Finanzierung - Mittelherkunft	947 440,00	0,00	31 000,00	0,00	0,00	0,00	0,00	978 400,00
		237 948,18	-237 900,00	31 000,00	0,00	0,00	0,00	0,00	31 000,00
	<i>inklusive Vorjahre (gerundet)</i>		0,00	31 000,00	31 000,00	31 000,00	31 000,00	31 000,00	
1612800	Radweg südlicher Ortsanfang bis Stefan-Denk-Str								
	Auszahlungen - Investitionen - Mittelverwendung	228 438,67	1 171 600,00	0,00	0,00	0,00	0,00	0,00	1 400 000,00
	Einzahlungen - Finanzierung - Mittelherkunft	0,00	937 600,00	462 400,00	0,00	0,00	0,00	0,00	1 400 000,00
		-228 438,67	-234 000,00	462 400,00	0,00	0,00	0,00	0,00	0,00
	<i>inklusive Vorjahre (gerundet)</i>		-462 400,00	0,00	0,00	0,00	0,00	0,00	
1616300	Zwieselprojekt (Bauphase II) (2022 bis 2030)								
	Auszahlungen - Investitionen - Mittelverwendung	25 611,09	20 100,00	0,00	0,00	0,00	0,00	0,00	45 700,00
	Einzahlungen - Finanzierung - Mittelherkunft	45 673,95	0,00	0,00	0,00	0,00	0,00	0,00	45 700,00
		20 062,86	-20 100,00	0,00	0,00	0,00	0,00	0,00	0,00
	<i>inklusive Vorjahre (gerundet)</i>		0,00	0,00	0,00	0,00	0,00	0,00	
1639000	Projekt Hochwasserschutz (1990 bis 2030)								
	Auszahlungen - Investitionen - Mittelverwendung	813 555,28	0,00	0,00	0,00	0,00	0,00	0,00	813 600,00
	Einzahlungen - Finanzierung - Mittelherkunft	815 617,63	0,00	0,00	0,00	0,00	0,00	0,00	815 600,00
		2 062,35	0,00	0,00	0,00	0,00	0,00	0,00	2 100,00
	<i>inklusive Vorjahre (gerundet)</i>		2 100,00	2 100,00	2 100,00	2 100,00	2 100,00	2 100,00	
1639100	Hangwässerschutzmaßnahmen (2022 bis 2028)								
	Auszahlungen - Investitionen - Mittelverwendung	64 338,64	535 700,00	100 000,00	150 000,00	0,00	0,00	0,00	850 000,00
	Einzahlungen - Finanzierung - Mittelherkunft	0,00	600 000,00	100 000,00	150 000,00	0,00	0,00	0,00	850 000,00
		-64 338,64	64 300,00	0,00	0,00	0,00	0,00	0,00	0,00
	<i>inklusive Vorjahre (gerundet)</i>		0,00	0,00	0,00	0,00	0,00	0,00	
1710000	Ländlicher Wegebau (2019 bis 2099)								
	Auszahlungen - Investitionen - Mittelverwendung	30 077,10	10 000,00	0,00	0,00	0,00	0,00	0,00	40 100,00
	Einzahlungen - Finanzierung - Mittelherkunft	30 077,10	10 000,00	300,00	0,00	0,00	0,00	0,00	40 400,00
		0,00	0,00	300,00	0,00	0,00	0,00	0,00	300,00
	<i>inklusive Vorjahre (gerundet)</i>		0,00	300,00	300,00	300,00	300,00	300,00	

Salden Finanzierungsergebnisse		RA Vorjahre	VA 2023	VA 2024	Plan 2025	Plan 2026	Plan 2027	Plan 2028	Plan Gesamt (gerundet)
1815200	Basketballplatz Klenkstraße (2023 bis 2025)								
	Auszahlungen - Investitionen - Mittelverwendung	0,00	0,00	140 000,00	0,00	0,00	0,00	0,00	140 000,00
	Einzahlungen - Finanzierung - Mittelherkunft	0,00	0,00	140 000,00	0,00	0,00	0,00	0,00	140 000,00
		0,00	0,00	0,00	0,00	0,00	0,00	0,00	0,00
	<i>inklusive Vorjahre (gerundet)</i>		0,00	0,00	0,00	0,00	0,00	0,00	
1816100	Straßenbeleuchtung Schutzwege (2024 bis 2024)								
	Auszahlungen - Investitionen - Mittelverwendung	0,00	0,00	32 200,00	0,00	0,00	0,00	0,00	32 200,00
	Einzahlungen - Finanzierung - Mittelherkunft	0,00	0,00	32 200,00	0,00	0,00	0,00	0,00	32 200,00
		0,00	0,00	0,00	0,00	0,00	0,00	0,00	0,00
	<i>inklusive Vorjahre (gerundet)</i>		0,00	0,00	0,00	0,00	0,00	0,00	
1831200	Sanierung Sprungbecken (2024 bis 2024)								
	Auszahlungen - Investitionen - Mittelverwendung	0,00	0,00	120 000,00	0,00	0,00	0,00	0,00	120 000,00
	Einzahlungen - Finanzierung - Mittelherkunft	0,00	0,00	120 000,00	0,00	0,00	0,00	0,00	120 000,00
		0,00	0,00	0,00	0,00	0,00	0,00	0,00	0,00
	<i>inklusive Vorjahre (gerundet)</i>		0,00	0,00	0,00	0,00	0,00	0,00	
1840000	Grundkäufe, -verkäufe (2019 bis 2099)								
	Auszahlungen - Investitionen - Mittelverwendung	2 350 616,94	208 700,00	886 900,00	0,00	0,00	0,00	0,00	3 446 200,00
	Einzahlungen - Finanzierung - Mittelherkunft	2 385 724,00	173 600,00	886 900,00	0,00	0,00	0,00	0,00	3 446 200,00
		35 107,06	-35 100,00	0,00	0,00	0,00	0,00	0,00	0,00
	<i>inklusive Vorjahre (gerundet)</i>		0,00	0,00	0,00	0,00	0,00	0,00	
1850110	WVA BA 14 - BVW Gründe (2017 bis 2025)								
	Auszahlungen - Investitionen - Mittelverwendung	52 883,86	134 200,00	0,00	0,00	0,00	0,00	0,00	187 100,00
	Einzahlungen - Finanzierung - Mittelherkunft	130 604,97	56 500,00	0,00	0,00	0,00	0,00	0,00	187 100,00
		77 721,11	-77 700,00	0,00	0,00	0,00	0,00	0,00	0,00
	<i>inklusive Vorjahre (gerundet)</i>		0,00	0,00	0,00	0,00	0,00	0,00	
1850120	WVA BA 15 - Sanierung Grestner Str. /Manker Str								
	Auszahlungen - Investitionen - Mittelverwendung	1 358 871,69	85 500,00	0,00	0,00	0,00	0,00	0,00	1 444 400,00
	Einzahlungen - Finanzierung - Mittelherkunft	1 414 550,35	29 800,00	0,00	0,00	0,00	0,00	0,00	1 444 400,00
		55 678,66	-55 700,00	0,00	0,00	0,00	0,00	0,00	0,00
	<i>inklusive Vorjahre (gerundet)</i>		0,00	0,00	0,00	0,00	0,00	0,00	
1850130	WVA BA 16 - Erweiterung BR 2 und 3 (2023 bis 2)								
	Auszahlungen - Investitionen - Mittelverwendung	0,00	198 800,00	0,00	0,00	0,00	0,00	0,00	198 800,00
	Einzahlungen - Finanzierung - Mittelherkunft	0,00	195 800,00	0,00	3 000,00	0,00	0,00	0,00	198 800,00
		0,00	-3 000,00	0,00	3 000,00	0,00	0,00	0,00	0,00
	<i>inklusive Vorjahre (gerundet)</i>		-3 000,00	-3 000,00	0,00	0,00	0,00	0,00	

Salden Finanzierungsergebnisse		RA Vorjahre	VA 2023	VA 2024	Plan 2025	Plan 2026	Plan 2027	Plan 2028	Plan Gesamt (gerundet)
1850140	WVA BA 17 - Ringschluss Zeiselgrab. und ZKW S								
	Auszahlungen - Investitionen - Mittelverwendung	772 212,46	10 500,00	0,00	0,00	0,00	0,00	0,00	782 700,00
	Einzahlungen - Finanzierung - Mittelherkunft	777 278,48	5 400,00	0,00	0,00	0,00	0,00	0,00	782 700,00
		5 066,02	-5 100,00	0,00	0,00	0,00	0,00	0,00	0,00
	<i>inklusive Vorjahre (gerundet)</i>		0,00	0,00	0,00	0,00	0,00	0,00	
1850150	WVA Trinkwasserplan (2021 bis 2025)								
	Auszahlungen - Investitionen - Mittelverwendung	9 522,50	21 300,00	0,00	0,00	0,00	0,00	0,00	30 800,00
	Einzahlungen - Finanzierung - Mittelherkunft	20 200,00	10 600,00	0,00	0,00	0,00	0,00	0,00	30 800,00
		10 677,50	-10 700,00	0,00	0,00	0,00	0,00	0,00	0,00
	<i>inklusive Vorjahre (gerundet)</i>		0,00	0,00	0,00	0,00	0,00	0,00	
1851110	Regenwasserplan (2022 bis 2030)								
	Auszahlungen - Investitionen - Mittelverwendung	0,00	68 000,00	0,00	0,00	0,00	0,00	0,00	68 000,00
	Einzahlungen - Finanzierung - Mittelherkunft	40 800,00	27 200,00	0,00	0,00	0,00	0,00	0,00	68 000,00
		40 800,00	-40 800,00	0,00	0,00	0,00	0,00	0,00	0,00
	<i>inklusive Vorjahre (gerundet)</i>		0,00	0,00	0,00	0,00	0,00	0,00	
1851300	ABA BA 17 - BVW Gründe (2017 bis 2025)								
	Auszahlungen - Investitionen - Mittelverwendung	194 887,13	65 200,00	0,00	0,00	0,00	0,00	0,00	260 100,00
	Einzahlungen - Finanzierung - Mittelherkunft	291 361,45	89 500,00	0,00	0,00	0,00	0,00	0,00	380 900,00
		96 474,32	24 300,00	0,00	0,00	0,00	0,00	0,00	120 800,00
	<i>inklusive Vorjahre (gerundet)</i>		120 800,00	120 800,00	120 800,00	120 800,00	120 800,00	120 800,00	
1851400	ABA BA 18 - Betriebsgebiet Zeiselgraben (2020 b)								
	Auszahlungen - Investitionen - Mittelverwendung	85 856,12	2 700,00	0,00	0,00	0,00	0,00	0,00	88 600,00
	Einzahlungen - Finanzierung - Mittelherkunft	145 000,00	0,00	0,00	0,00	0,00	0,00	0,00	145 000,00
		59 143,88	-2 700,00	0,00	0,00	0,00	0,00	0,00	56 400,00
	<i>inklusive Vorjahre (gerundet)</i>		56 400,00	56 400,00	56 400,00	56 400,00	56 400,00	56 400,00	
Saldo Investive Einzelvorhaben		393 700,73	-872 400,00	686 200,00	3 000,00	0,00	0,00	0,00	210 500,00
	<i>inklusive Vorjahre (gerundet)</i>		-478 700,00	207 500,00	210 500,00	210 500,00	210 500,00	210 500,00	

Salden Finanzierungsergebnisse		RA Vorjahre	VA 2023	VA 2024	Plan 2025	Plan 2026	Plan 2027	Plan 2028	Plan Gesamt (gerundet)
2888886	Sonstige Investitionen 2024 (2024 bis 2028)								
	Auszahlungen - Investitionen - Mittelverwendung	0,00	0,00	150 100,00	59 600,00	181 200,00	57 500,00	58 600,00	507 000,00
	Einzahlungen - Finanzierung - Mittelherkunft	0,00	0,00	0,00	0,00	0,00	0,00	0,00	0,00
		0,00	0,00	-150 100,00	-59 600,00	-181 200,00	-57 500,00	-58 600,00	-507 000,00
	<i>inklusive Vorjahre (gerundet)</i>		0,00	-150 100,00	-209 700,00	-390 900,00	-448 400,00	-507 000,00	
Saldo Sonstige Investitionen		0,00	0,00	-150 100,00	-59 600,00	-181 200,00	-57 500,00	-58 600,00	-507 000,00
	<i>inklusive Vorjahre (gerundet)</i>		0,00	-150 100,00	-209 700,00	-390 900,00	-448 400,00	-507 000,00	
Saldo der gesamten Investitionstätigkeit		393 700,73	-872 400,00	536 100,00	-56 600,00	-181 200,00	-57 500,00	-58 600,00	-296 500,00
	<i>inklusive Vorjahre (gerundet)</i>		-478 700,00	57 400,00	800,00	-180 400,00	-237 900,00	-296 500,00	

Personaldaten iSd ÖStp (Anlage 4)

Gruppe 1 - gesamt	Dienstverhältnis zu Gemeinde, dienstleistend in einer Dienststelle, bezahlt aus dem Budget von Gemeinde		Personalaufwendungen				
	Köpfe ³⁾	VBÄ ³⁾	davon melden Gemeinden optional				gesamt
Bezüge (Unterklasse 50-52)			Nebengebühren (Unterklasse 56)	Dienstgeberbeiträge (Unterklasse 58)	Weitere Aufwendungen	Kontenklasse 5 ²⁾	
Beamtinnen und Beamte	k.A.	k.A.	0,00				
Vertragsbedienstete	115,00	88,30	4 275 900,00				
KV-Bedienstete (Kollektivvertrag)	k.A.	k.A.	31 500,00				
Nicht zuordenbar	k.A.	k.A.					
Summe	115,00	88,30	4 307 400,00	142 400,00	1 156 400,00	3 600,00	5 609 800,00
darunter (Teilmengen der Gruppe 1)			Länder und Gemeinden melden optional				
	Köpfe ³⁾	VBÄ ³⁾	Bezüge (Unterklasse 50-52)	Nebengebühren (Unterklasse 56)	Dienstgeberbeiträge (Unterklasse 58)	Weitere Aufwendungen	Kontenklasse 5 ²⁾
Musikschullehrerinnen und -lehrer	25,00	13,70					
Elementarpädagoginnen und -pädagogen	18,00	13,31					
Bedienstete nicht-ausgliederter Krankenanstalten	k.A.	k.A.					
Lehrlinge	k.A.	k.A.					
Summe	43,00	27,01					

Gruppe 2 - gesamt	Dienstverhältnis zu Gemeinde, nicht dienstleistend bei Gemeinde ¹⁴ , bezahlt aus dem Budget von Gemeinde		Personalaufwendungen				
	Köpfe ³⁾	VBÄ ³⁾	davon melden Gemeinden optional				gesamt
Bezüge (Unterklasse 50-52)			Nebengebühren (Unterklasse 56)	Dienstgeberbeiträge (Unterklasse 58)	Weitere Aufwendungen	Kontenklasse 5 ²⁾	
Beamtinnen und Beamte	k.A.	k.A.					
Vertragsbedienstete	k.A.	k.A.					
Nicht zuordenbar	k.A.	k.A.					
Summe	k.A.	k.A.					

Beamtinnen und Beamte - Pensionistinnen und Pensionisten zum 31.12.2024			
	Köpfe ³⁾	Ø-Pensionshöhe / Mt. ⁴⁾	
Ruhegenussbezieherinnen und -bezieher	3,0		
Hinterbliebene ⁵⁾	1,0		
Neue Ruhegenussbezieherinnen und -bezieher im Bezugsjahr 2024			
	Köpfe ³⁾	Ø-Pensionsantrittsalter	Ø-Pensionshöhe / Mt. ⁴⁾
Alterspension ⁶⁾			
Dienstunfähigkeit ⁷⁾			
vorzeitige Pensionierung mit Abschlag ⁸⁾			
vorzeitige Pensionierung ohne Abschlag ⁹⁾			
Pensionierungen gesamt	0,0	0,0	0,0
Gesamter Pensionsaufwand für das Bezugsjahr 2024	0,00		
<p>1) gemäß den Vorgaben in Artikel 14 Abs. 2 lit. c OStP 2012 2) Personalrückstellungen und Sachbezüge sind in diese Anlage nicht aufzunehmen 3) Aus Datenschutzgründen wird dieses Feld erst ab 6 betroffenen Personen ausgewiesen 4) Durchschnittspension im Dezember laut Personalstatistik-Festlegungen ohne Sonderzahlungen, ohne Pflegegeld und ohne sonstige Transferleistungen; brutto 5) Witwen-, Witwer-, Waisenversorgungsbezüge und vergleichbare Leistungen 6) Ruhebezüge aufgrund eines Übertritts in den Ruhestand oder einer vergleichbaren Regelung iSd § 13 BDG 1979 7) Ruhebezüge aufgrund einer Ruhestandsversetzung wegen dauernder Dienstunfähigkeit iSd § 14 BDG 1979 8) Ruhebezüge aufgrund einer vorzeitigen Ruhestandsversetzung mit Abschlag iSd §§ 15b, 15c oder 236d BDG 1979 9) Ruhebezüge aufgrund einer vorzeitigen Ruhestandsversetzung ohne Abschlag 10) Inkl. Musikschullehrerinnen und -lehrer sowie Elementarpädagoginnen und -pädagogen 11) Darunter sind Personalgestellungen bei Beteiligungen iSd § 23 VRV 2015 sowie sonstige Personalgestellungen, zB bei anderen Gebietskörperschaften und Körperschaften öffentlichen Rechts zu verstehen.</p>			

Nachweis über Transferzahlungen (Anlage 6a)

Haushaltskonto	Bezeichnung Ansatz	Bezeichnung Post	Summe Einzahlungen	Summe Auszahlungen
Transferzahlungen von/an Bund, Bundesfonds, Bundeskammern				
Gesamtsumme Transferzahlungen von/an Bund, Bundesfonds, Bundeskammern			5 130 300,00	0,00
Summe Kapitaltransfers			123 800,00	0,00
Summe Transfers			5 006 500,00	0,00
2/010000+860000	Gemeindeamt	Förderung Sozialministerium	2 500,00	
2/215000+860100	Allgemein bildende höhere Schulen	Personalkostenersätze	123 200,00	
2/424000+860000	Community Nurse	Förderung BM für Soziales, Gesundheit, Pflege	77 200,00	
2/520000+860000	Natur- und Landschaftsschutz	FFG-Förderung Energieprojekt SmartControl	2 400,00	
2/815000+300000	Park- und Gartenanlagen, Kinderspielplätze	Radwegförderung Kommunalkredit	5 400,00	
2/850000+300000	Betriebe der Wasserversorgung	Zuschüsse KPC	23 300,00	
2/850000+860000	Betriebe der Wasserversorgung	Zinsenzuschüsse KPC	5 900,00	
2/851000+300000	Betriebe der Abwasserbeseitigung	Zuschüsse KPC	9 200,00	
2/851000+860000	Betriebe der Abwasserbeseitigung	Zinsenzuschüsse KPC	3 500,00	
2/900000+860000	Finanzverwaltung	Lohnzuschuss Bundessozialamt	9 000,00	
2/925000+859400	Ertragsanteile an gemeinschaftlichen Bundesabgaben	Ertragsanteile nach dem ABVS	4 761 000,00	
2/941000+860000	Sonstige Finanzzuweisungen nach dem FAG 1)	Laufende Transferzahlungen von Bund	21 800,00	
6/612700+300000	Straßenbau Am Brunnenfeld	Radwegförderung Kommunalkredit	11 000,00	
6/612800+300000	Radweg südlicher Ortsanfang bis Stefan-Denk-Straße	Bundesförderung	74 900,00	
Transferzahlungen von/an Länder, Landesfonds, Landesammern				
Gesamtsumme Transferzahlungen von/an Länder, Landesfonds, Landesammern			1 350 200,00	2 033 300,00
Summe Kapitaltransfers			622 300,00	0,00
Summe Transfers			727 900,00	2 033 300,00
2/240000+861000	Kindergarten Breitereicher Straße	Zinsenzuschuss FSA	100,00	
2/240000+861100	Kindergarten Breitereicher Straße	Zinsenzuschuss NÖ Schul- und Kdg-Fo	800,00	
2/240100+861000	Kindergarten Handel-Mazzetti-Weg	Zinsenzuschüsse KDG-Zubau 2015	3 100,00	
2/240200+861000	Kindergarten Getreidestraße	ZIZU NÖ Schul- und Kdg-Fonds	37 000,00	
2/240400+861000	Kleinkindbetreuung	ZIZU NÖ Schul- und Kdg-Fonds	24 800,00	
2/250000+861000	Ferienbetreuung	Landesförderung	3 800,00	
2/262000+861000	Sportplätze	Zinsenzuschuss FSA	100,00	
2/320000+861000	Musikschule	Subvention des Landes	390 000,00	
2/381000+861000	Maßnahmen der Kulturpflege	Landesbeihilfe Kulturveranstaltungen	3 000,00	
2/423000+861000	Essen auf Rädern	Landesförderung	7 500,00	
2/439000+861000	Sonstige Einrichtungen und Maßnahmen (Jugend)	Förderung Land NÖ Disco-Nachtbus	26 400,00	
2/789100+861000	Stadtmarketing	Transfers von Landesammern	1 200,00	
2/815000+301100	Park- und Gartenanlagen, Kinderspielplätze	Radwegförderung Land NÖ	9 800,00	
2/831000+861300	Bad- und Erholungszentrum	Zinsenzuschuss Sanierung 2009	100,00	
6/240300+301000	Aufstockung KDG I	Beihilfe NÖ Schul- und Kdg-Fonds	205 000,00	
6/612160+871000	Straßenbau Auwaldweg	Gemeinde-Bedarfszuweisungsmittel	90 000,00	

Haushaltskonto	Bezeichnung Ansatz	Bezeichnung Post	Summe Einzahlungen	Summe Auszahlungen
Transferzahlungen von/an Länder, Landesfonds, Landesammern				
Gesamtsumme Transferzahlungen von/an Länder, Landesfonds, Landesammern			1 350 200,00	2 033 300,00
Summe Kapitaltransfers			622 300,00	0,00
Summe Transfers			727 900,00	2 033 300,00
6/612700+301100	Straßenbau Am Brunnenfeld	Radwegförderung Land NÖ	20 000,00	
6/612800+301000	Radweg südlicher Ortsanfang bis Stefan-Denk-Straße	Landesförderung	387 500,00	
6/815200+871000	Basketballplatz Klenkstraße	Gemeinde-Bedarfszuweisungsmitteln	140 000,00	
1/000000-757000	Gewählte Gemeindeorgane	Schulung der Gemeindefunktionäre		15 000,00
1/220000-751000	Berufsbildender Unterricht	Berufsschülerhaltungsbeitrag		243 800,00
1/419000-751000	Sonstige Einrichtungen und Maßnahmen	Wohnsitzgemeindebeitrag/SHG		93 600,00
1/419000-751100	Sonstige Einrichtungen und Maßnahmen	Sozialhilfeumlage		1 395 900,00
1/439000-751000	Sonstige Einrichtungen und Maßnahmen (Jugend)	Jugendwohlfahrts-Umlage		266 200,00
1/510000-751000	Medizinische Bereichsversorgung	Beitrag an Pensionsverband		18 800,00
Transferzahlungen von/an Gemeinden, Gemeindeverbände, Gemeindefonds				
Gesamtsumme Transferzahlungen von/an Gemeinden, Gemeindeverbände, Gemeindefonds			1 473 700,00	4 371 800,00
Summe Kapitaltransfers			1 300,00	0,00
Summe Transfers			1 472 400,00	4 371 800,00
2/080000+816000	Pensionen (soweit nicht aufgeteilt)	Ersätze Pensionen	35 500,00	
2/080000+868000	Pensionen (soweit nicht aufgeteilt)	Pensionssicherungsbeitrag	5 200,00	
2/164000+302000	Förderung der Brandbekämpfung und Brandverhütung	Beitrag Gemeinde Wieselburg-Land (Investition)	600,00	
2/164000+862000	Förderung der Brandbekämpfung und Brandverhütung	Beitrag Gemeinde Wieselburg-Land	47 600,00	
2/211000+827000	Volksschulen	Personalkostenersatz Volksschule	265 100,00	
2/250000+862000	Ferienbetreuung	Beitrag Gemeinde Wieselburg-Land	3 300,00	
2/320000+827000	Musikschule	Personalkostenersätze fremder Musikschulen	23 200,00	
2/320000+862000	Musikschule	Beitrag Gemeinde Wieselburg-Land	255 700,00	
2/320000+862100	Musikschule	Beitrag Marktgem. Petzenkirchen	43 200,00	
2/320000+862200	Musikschule	Beitrag Gem. Bergland	90 300,00	
2/320000+862600	Musikschule	Beiträge anderer Gemeinden	8 500,00	
2/422000+302000	Tagesbetreuungszentrum	Kostenbeitrag Wieselburg-Land (Einrichtung)	700,00	
2/422000+862000	Tagesbetreuungszentrum	Beitrag Abgang - Wieselburg-Land	13 600,00	
2/439000+862000	Sonstige Einrichtungen und Maßnahmen (Jugend)	Gemeindebeiträge Disco-Nachtbus	49 200,00	
2/640000+862000	Einrichtungen und Maßnahmen nach der Straßenverkehrsordnung	Kostenersatz Gemeinden Leit- und Orientierungssystem	2 000,00	
2/789000+862000	Sonstige Einrichtungen und Maßnahmen (Wirtschaft)	Gemeindebeiträge IN-Region-Taxi	11 100,00	
2/851000+827000	Betriebe der Abwasserbeseitigung	Personalkostenersatz GAV	617 000,00	
2/851000+862000	Betriebe der Abwasserbeseitigung	Beitrag Gemeinde Wieselburg-Land	1 500,00	
2/851000+862200	Betriebe der Abwasserbeseitigung	ABA Beitrag Gemeinde Bergland	300,00	
2/851000+867100	Betriebe der Abwasserbeseitigung	Beitrag ABA Krottenthal	100,00	
1/000000-752100	Gewählte Gemeindeorgane	Beiträge an den Gemeindepensionsverband		18 200,00

Haushaltskonto	Bezeichnung Ansatz	Bezeichnung Post	Summe Einzahlungen	Summe Auszahlungen
Transferzahlungen von/an Gemeinden, Gemeindeverbände, Gemeindefonds				
Gesamtsumme Transferzahlungen von/an Gemeinden, Gemeindeverbände, Gemeindefonds			1 473 700,00	4 371 800,00
Summe Kapitaltransfers			1 300,00	0,00
Summe Transfers			1 472 400,00	4 371 800,00
1/022000-752100	Standesamt	Beitrag Standes- u. Staatsb.Verband		33 600,00
1/080000-752100	Pensionen (soweit nicht aufgeteilt)	Beiträge an den Gemeindepensionsverband		236 300,00
1/211000-752000	Volksschulen	Schulumlage VS Wieselburg		514 700,00
1/211000-752100	Volksschulen	Schulumlage andere Schulgemeinden		5 100,00
1/212000-752000	Mittelschulen	Schulumlage NMS Wieselburg		254 600,00
1/212000-752100	Mittelschulen	Schulumlagen andere Schulgemeinden		19 800,00
1/213000-752000	Sonderschulen	Schulumlagen andere Schulgemeinden		60 900,00
1/214000-752000	Polytechnische Schulen	Polytechnischer Lehrgang		18 100,00
1/320000-728800	Musikschule	Personalkostenersatz Musikschule Erlaufthal		6 300,00
1/562000-752000	Sprengelbeiträge	Sprengelbeitrag NOEKAS-Zweckaufwand		1 868 800,00
1/562100-752000	Sprengelbeiträge	NÖKAS Verwaltungsaufwand		100,00
1/616000-752000	Sonstige Straßen und Wege	Gemeinde Bergland (Kostenbeitrag Umfahrung)		20 000,00
1/631000-752000	Konkurrenzgewässer	Beitrag Wasserverband Kl.Erlauf		500,00
1/690000-752000	Verkehr, Sonstiges	Beitragszahlungen Ybbser Verkehrsbetriebe		10 000,00
1/851000-752000	Betriebe der Abwasserbeseitigung	Beitrag an den Abwasserverband		1 304 800,00
Transferzahlungen von/an Sozialversicherungsträger				
Gesamtsumme Transferzahlungen von/an Sozialversicherungsträger			0,00	0,00
Summe Kapitaltransfers			0,00	0,00
Summe Transfers			0,00	0,00
Transferzahlungen von/an sonst. Träger des öffentlichen Rechts				
Gesamtsumme Transferzahlungen von/an sonst. Träger des öffentlichen Rechts			0,00	0,00
Summe Kapitaltransfers			0,00	0,00
Summe Transfers			0,00	0,00
Gesamtsumme			7 954 200,00	6 405 100,00

Nachweis über Haushaltsrücklagen und
Zahlungsmittelreserven (Anlage 6b)

Haushaltsrücklagen			Rücklagenstand	Zuweisungen	Entnahmen	Rücklagenstand	Zahlungsmittelreserven		
Nr.	Verwendungszweck	Ansatz	31.12.2023			31.12.2024	31.12.2023	31.12.2024	Konto-/Sparbuchnummer
8/9990934/00001	ABA Instandhaltungsrücklage	851000	64 300,00	1 600,00		65 900,00	62 738,21	62 738,21	ZW 93 294093
Zweckgebundene Haushaltsrücklagen			64 300,00	1 600,00	0,00	65 900,00	62 738,21	62 738,21	
8/9990935/00003	Eröffnungsrücklage	912000	12 829 000,00			12 829 000,00			
Allgemeine Haushaltsrücklagen			12 829 000,00	0,00	0,00	12 829 000,00	0,00	0,00	
8/9997935/00001	Haushaltspotential Rücklage	990000	624 300,00		624 300,00	0,00			
Rücklagen ohne ZM			624 300,00	0,00	624 300,00	0,00	0,00	0,00	
Gesamtsummen			13 517 600,00	1 600,00	624 300,00	12 894 900,00	62 738,21	62 738,21	

Einzelnachweis über Finanzschulden und Schuldendienst
(Anlage 6c)

Darlehen/Darlehensgeber Verwendung/Staat Aktenzahl	Laufzeit Währung/Zinssatz Zinsindikator	Darlehenshöhe Gesamt	Buchwert 31.12.2023	Zugang	Tilgung	Zinsen	Summe Schuldendienst	Schuldendienst- ersätze	Buchwert 31.12.2024	Netto Schuldendienst
--	---	-------------------------	------------------------	--------	---------	--------	-------------------------	----------------------------	------------------------	-------------------------

1. Darlehen für Investitionszwecke**1.1. ... von Trägern des öffentlichen Rechts****1.1.1. ... von Bund, Bundesfonds, Bundeskammern****1.1.2. ... von Ländern, Landesfonds, Landesammern**

7/1 NÖ Wasserwirtschaftsfonds Wasserversorgung BA03/AT D-850000.0001	2004 - 2033 EUR/1,000% FIX verzinst	29 578,64	28 800,00						28 800,00	
7/2 NÖ Wasserwirtschaftsfonds WVA BA 10/AT D-850000.0002	2012 - 2042 EUR/1,000% FIX verzinst	21 231,87	20 700,00						20 700,00	
7/3 NÖ Wasserwirtschaftsfonds ABA BA 14/AT D-851000.0002	2011 - 2040 EUR/1,000% FIX verzinst	21 106,83	20 500,00						20 500,00	
7/4 NÖ Wasserwirtschaftsfonds Kanal BA 07/AT D-851000.0004	2004 - 2031 EUR/1,000% FIX verzinst	15 727,74	15 300,00						15 300,00	
7/5 NÖ Wasserwirtschaftsfonds Kanal ABA BA11/AT D-851000.0005	2008 - 2037 EUR/1,000% FIX verzinst	23 759,72	23 100,00						23 100,00	
7/9 NÖ Wasserwirtschaftsfonds WVA BA 06, Optimierung WVA/AT D-850000.0003	2011 - 2043 EUR/1,000% FIX verzinst	42 346,89	41 200,00						41 200,00	

1.1.3. ... von Gemeinden, Gemeindeverbänden, Gemeindefonds**1.1.4. ... von Sozialversicherungsträgern****1.1.5. ... von sonstigen Trägern des öffentlichen Rechts****1.2. ... von Beteiligungen der Gebietskörperschaft (ohne Finanzunternehmungen)****1.3. ... von Unternehmen (ohne Beteiligungen und ohne Finanzunternehmungen)**

Darlehen/Darlehensgeber Verwendung/Staat Aktenzahl	Laufzeit Währung/Zinssatz Zinsindikator	Darlehenshöhe Gesamt	Buchwert 31.12.2023	Zugang	Tilgung	Zinsen	Summe Schuldendienst	Schuldendienst- ersätze	Buchwert 31.12.2024	Netto Schuldendienst
1.4. ... von Finanzunternehmen										
1.4.1. ... von Finanzunternehmen im Inland										
1/41 Bank unbekannt Hangwässerschutzmaßnahmen 2023/AT 639100	2023 - 2048 EUR/3,000% euribor6m	600 000,00	600 000,00		24 000,00	15 800,00	39 800,00		576 000,00	39 800,00
1/47 Bank unbekannt Grundankauf 2024/AT 840000	2024 - 2044 EUR/5,000% euribor6m	849 500,00		850 000,00		10 700,00	10 700,00		850 000,00	10 700,00
1/49 Bank unbekannt Hangwässerschutzmaßnahmen , (Rückhaltebecken Krüglinger Straße)/AT 639100	2024 - 2039 EUR/5,000% euribor6m	250 000,00		100 000,00					100 000,00	
1/50 Bank unbekannt Außenspielgeräte KDG I/AT 240000	2024 - 2029 EUR/4,000% FIX verzinst	37 500,00		37 500,00					37 500,00	
1/51 Bank unbekannt mobile Pumptrackanlage/AT 269000	2024 - 2028 EUR/4,000% FIX verzinst	25 000,00		25 000,00					25 000,00	
1/52 Bank unbekannt Hauptplatz Nebenanlagen/AT 612000	2024 - 2028 EUR/4,000% FIX verzinst	30 000,00		30 000,00					30 000,00	
1/53 Bank unbekannt Straßenbeleuchtung Schutzwege/AT 816000	2024 - 2028 EUR/4,000% FIX verzinst	32 200,00		32 200,00					32 200,00	
1/54 Bank unbekannt Sanierung Sprungbecken/AT 831000	2024 - 2039 EUR/4,000% FIX verzinst	120 000,00		120 000,00					120 000,00	

Voranschlag 2024

Stadtgemeinde Wieselburg

Einzelnachweis über Finanzschulden und Schuldendienst (Anlage 6c)

Darlehen/Darlehensgeber		Laufzeit	Darlehenshöhe	Buchwert	Zugang	Tilgung	Zinsen	Summe	Schuldendienst-	Buchwert	Netto
Verwendung/Staat		Währung/Zinssatz	Gesamt	31.12.2023				Schuldendienst	ersätze	31.12.2024	Schuldendienst
Aktenzahl	Ansatz	Zinsindikator									
3/2 BAWAG P.S.K. Freibadsanierung/AT 2	831000	2002 - 2027 EUR/4,760% euribor6m	908 709,84	119 400,00		27 700,00	5 500,00	33 200,00		91 700,00	33 200,00
3/3 BAWAG P.S.K. Kindergarten I, Neubau 2009 FSA/AT D-240000.0002	240000	2009 - 2024 EUR/4,603% euribor3m	146 000,00	9 700,00		9 700,00	300,00	10 000,00	100,00		9 900,00
3/4 BAWAG P.S.K. Adaptierung Sportanlagen FSA/AT D-262000.0001	262000	2009 - 2024 EUR/4,603% euribor3m	45 000,00	3 000,00		3 000,00	100,00	3 100,00	100,00		3 000,00
3/5 BAWAG P.S.K. Straßenbau 2009 - FSA/AT D-612000.0001	612000	2009 - 2024 EUR/4,603% euribor3m	100 000,00	6 700,00		6 700,00	200,00	6 900,00			6 900,00
3/6 BAWAG P.S.K. Straßenbauprojekt 2009/AT D-612000.0010	612000	2009 - 2035 EUR/4,603% euribor3m	850 800,00	408 400,00		34 000,00	18 500,00	52 500,00		374 400,00	52 500,00
3/7 BAWAG P.S.K. Freibad Sanierung 2009/AT D-831000.0001	831000	2009 - 2024 EUR/4,603% euribor3m	195 000,00	13 000,00		13 000,00	400,00	13 400,00	100,00		13 300,00
3/9 BAWAG P.S.K. WVA BA 06, Optimierung WVA/AT D-850000.0006	850000	2013 - 2032 EUR/4,970% euribor6m	600 000,00	284 200,00		31 600,00	15 400,00	47 000,00	5 400,00	252 600,00	41 600,00
3/11 BAWAG P.S.K. Straßenbau 2013/AT 612000	612000	2013 - 2028 EUR/4,816% euribor6m	350 000,00	116 700,00		23 300,00	5 300,00	28 600,00		93 400,00	28 600,00
4/2 Volksbank Niederösterreich WVA BA 10/AT 850000	850000	2012 - 2029 EUR/4,792% euribor6m	220 000,00	88 000,00		14 700,00	4 500,00	19 200,00	3 000,00	73 300,00	16 200,00

Voranschlag 2024

Stadtgemeinde Wieselburg

Einzelnachweis über Finanzschulden und Schuldendienst (Anlage 6c)

Darlehen/Darlehensgeber Verwendung/Staat Aktenzahl	Laufzeit Währung/Zinssatz Zinsindikator	Darlehenshöhe Gesamt	Buchwert 31.12.2023	Zugang	Tilgung	Zinsen	Summe Schuldendienst	Schuldendienst- ersätze	Buchwert 31.12.2024	Netto Schuldendienst
4/7 Volksbank Niederösterreich , Kindergarten Neubau 2009/AT D240400.0001	2009 - 2024 EUR/4,792% euribor6m	370 000,00	24 700,00		24 700,00	500,00	25 200,00	800,00		24 400,00
4/8 Volksbank Niederösterreich , ABA BA 14/AT	2013 - 2029 EUR/4,792% euribor6m	84 700,00	33 900,00		5 600,00	1 700,00	7 300,00	2 800,00	28 300,00	4 500,00
4/13 Volksbank Niederösterreich WVA BA 11/AT	2014 - 2029 EUR/4,792% euribor6m	155 900,00	62 400,00		10 400,00	3 200,00	13 600,00		52 000,00	13 600,00
4/19 Volksbank Niederösterreich ABA BA 16 - Leitungskataster, Anteil ABA/AT	2016 - 2032 EUR/4,722% euribor6m	236 676,00	142 000,00		15 800,00	7 200,00	23 000,00	5 900,00	126 200,00	17 100,00
4/20 Volksbank Niederösterreich ABA BA 16 - Leitungskataster, Anteil WVA/AT	2016 - 2032 EUR/4,722% euribor6m	89 324,00	53 600,00		6 000,00	2 700,00	8 700,00	2 200,00	47 600,00	6 500,00
4/21 Volksbank Niederösterreich Zwieselprojekt (1. Bauteil)/AT	2020 - 2045 EUR/0,980% FIX verzinst	1 000 000,00	860 000,00		40 000,00	8 200,00	48 200,00		820 000,00	48 200,00
4/22 Volksbank Niederösterreich WVA BA 15, Grestner Straße und Manker Straße (2. Teil)/AT	2020 - 2040 EUR/0,740% normal verzir	506 000,00	430 100,00		25 300,00	3 100,00	28 400,00	10 600,00	404 800,00	17 800,00
4/23 Volksbank Niederösterreich Straßenbau Am Brunnenfeld (2. Teil)/AT	2022 - 2037 EUR/3,649% euribor6m	200 000,00	179 900,00		13 300,00	7 300,00	20 600,00		166 600,00	20 600,00
4/24 Volksbank Niederösterreich Radweg südlicher Ortsanfang bis Stefan-Denk-Straße/AT	2023 - 2048 EUR/3,875% euribor6m	710 700,00	710 700,00		27 900,00	15 900,00	43 800,00		682 800,00	43 800,00

Darlehen/Darlehensgeber		Laufzeit	Darlehenshöhe	Buchwert	Zugang	Tilgung	Zinsen	Summe	Schuldendienst-	Buchwert	Netto
Verwendung/Staat		Währung/Zinssatz	Gesamt	31.12.2023				Schuldendienst	ersätze	31.12.2024	Schuldendienst
Aktenzahl	Ansatz	Zinsindikator									
9/1 Kommunalkredit		1995 - 2034	416 996,72	173 500,00		13 500,00	5 100,00	18 600,00		160 000,00	18 600,00
Abwasserbeseitigung BA 05/AT		EUR/3,000%									
D-851000.0007	851000	FIX verzinst									
10/3 Sparkasse		2010 - 2025	100 000,00	14 500,00		7 100,00	600,00	7 700,00		7 400,00	7 700,00
Straßenbauprojekt 2010/AT		EUR/4,814%									
D-612000.0011	612000	euribor6m									
10/4 Sparkasse		2020 - 2035	467 000,00	347 700,00		30 300,00	3 000,00	33 300,00		317 400,00	33 300,00
WVA BA 15, Grestner Straße		EUR/0,870%									
und Mancker Straße (1. Teil)/AT		FIX verzinst									
	850000										
10/5 Sparkasse		2020 - 2025	340 400,00	102 500,00		68 300,00	200,00	68 500,00		34 200,00	68 500,00
Grundankäufe 2020 (1. Teil)/AT		EUR/0,290%									
	840000	FIX verzinst									
10/6 Sparkasse		2020 - 2025	630 500,00	253 100,00		126 500,00	600,00	127 100,00		126 600,00	127 100,00
Grundankäufe 2020 (2. Teil)/AT		EUR/0,280%									
	840000	FIX verzinst									
10/7 Sparkasse		2021 - 2046	462 000,00	425 000,00		18 500,00	2 300,00	20 800,00		406 500,00	20 800,00
WVA BA 17/AT		EUR/0,550%									
	850000	FIX verzinst									
11/14 Raiffeisenbank Mittleres N		2015 - 2030	86 900,00	40 600,00		5 800,00	2 000,00	7 800,00		34 800,00	7 800,00
WVA BA 12/AT		EUR/5,122%									
	850000	euribor6m									
11/15 Raiffeisenbank Mittleres N		2015 - 2025	56 700,00	11 300,00		5 700,00	500,00	6 200,00		5 600,00	6 200,00
ABA BA 15/AT		EUR/5,122%									
	851000	euribor6m									
11/17 Raiffeisenbank Mittleres N		2015 - 2030	300 000,00	140 000,00		20 000,00	6 900,00	26 900,00	3 100,00	120 000,00	23 800,00
KDG Handel-Mazzetti-Weg		EUR/5,122%									
Zubau/AT		euribor6m									
	240100										

Voranschlag 2024

Stadtgemeinde Wieselburg

Einzelnachweis über Finanzschulden und Schuldendienst (Anlage 6c)

Darlehen/Darlehensgeber Verwendung/Staat Aktenzahl	Laufzeit Währung/Zinssatz Zinsindikator	Darlehenshöhe Gesamt	Buchwert 31.12.2023	Zugang	Tilgung	Zinsen	Summe Schuldendienst	Schuldendienst- ersätze	Buchwert 31.12.2024	Netto Schuldendienst
11/18 Raiffeisenbank Mittleres M Straßenbau Bahnhofsareal, Beethoven, straße, Am Bahnhof/AT 612000	2018 - 2043 EUR/4,694% normal verzir	2 928 300,00	2 342 600,00		117 100,00	107 900,00	225 000,00		2 225 500,00	225 000,00
11/19 Raiffeisenbank Mittleres M WVA BA 14/AT 850000	2018 - 2038 EUR/3,608% euribor6m	346 600,00	260 000,00		17 300,00	11 500,00	28 800,00	2 100,00	242 700,00	26 700,00
11/20 Raiffeisenbank Mittleres M ABA BA 17/AT 851000	2018 - 2043 EUR/3,608% euribor6m	539 100,00	431 300,00		21 600,00	19 200,00	40 800,00		409 700,00	40 800,00
11/21 Raiffeisenbank Mittleres M Neubau Feuerwehrhaus/AT 164000	2018 - 2043 EUR/1,550% FIX verzinst	1 600 000,00	1 312 000,00		64 000,00	19 700,00	83 700,00		1 248 000,00	83 700,00
11/22 Raiffeisenbank Mittleres M ABA BA 18/AT 851000	2021 - 2031 EUR/3,966% euribor6m	145 000,00	116 000,00		14 500,00	5 100,00	19 600,00		101 500,00	19 600,00
11/23 Raiffeisenbank Mittleres M Hochwasserschutz (1. Teil)/AT 639000	2021 - 2036 EUR/3,338% euribor6m	292 800,00	253 800,00		19 500,00	10 000,00	29 500,00		234 300,00	29 500,00
11/24 Raiffeisenbank Mittleres M Straßenbau Am Brunnenfeld (1. Teil)/AT 612000	2021 - 2046 EUR/3,338% euribor6m	400 000,00	368 000,00		16 000,00	14 600,00	30 600,00		352 000,00	30 600,00
11/25 Raiffeisenbank Mittleres M Hochwasserschutz (2. Teil)/AT 639000	2022 - 2037 EUR/3,360% FIX verzinst	264 100,00	246 500,00		17 600,00	8 100,00	25 700,00		228 900,00	25 700,00
11/26 Raiffeisenbank Mittleres M Feuerwehr Ankauf HLF2/AT 164000	2023 - 2033 EUR/4,080% FIX verzinst	170 300,00	170 300,00		17 000,00	6 400,00	23 400,00		153 300,00	23 400,00

Darlehen/Darlehensgeber Verwendung/Staat Aktenzahl	Laufzeit Währung/Zinssatz Zinsindikator	Darlehenshöhe Gesamt	Buchwert 31.12.2023	Zugang	Tilgung	Zinsen	Summe Schuldendienst	Schuldendienst- ersätze	Buchwert 31.12.2024	Netto Schuldendienst
11/27 Raiffeisenbank Mittleres N Aufstockung Kindergarten Breiteneicher Straße/AT 240000	2023 - 2048 EUR/3,600% FIX verzinst	880 600,00	862 900,00		35 200,00	30 800,00	66 000,00		827 700,00	66 000,00
1.4.2. ... von Finanzunternehmen im Ausland										
1.5. ... von Sonstigen										
Zwischensumme			12 167 600,00	1 194 700,00	992 200,00	381 000,00	1 373 200,00	36 200,00	12 370 100,00	1 337 000,00
2. Finanzschulden für den laufenden Aufwand										
2.1. ... von Trägern des öffentlichen Rechts										
2.1.1. ... von Bund, Bundesfonds, Bundeskammern										
2.1.2. ... von Ländern, Landesfonds, Landeskammern										
2.1.3. ... von Gemeinden, Gemeindeverbänden, Gemeindefonds										
2.1.4. ... von Sozialversicherungsträgern										
2.1.5. ... von sonstigen Trägern des öffentlichen Rechts										
2.2. ... von Beteiligungen der Gebietskörperschaft (ohne Finanzunternehmungen)										
2.3. ... von Unternehmen (ohne Beteiligungen und ohne Finanzunternehmungen)										
2.4. ... von Finanzunternehmen										
2.4.1. ... von Finanzunternehmen im Inland										
2.4.2. ... von Finanzunternehmen im Ausland										
2.5. ... von Sonstigen										
Zwischensumme			0,00	0,00	0,00	0,00	0,00	0,00	0,00	0,00
SUMME (1 und 2)			12 167 600,00	1 194 700,00	992 200,00	381 000,00	1 373 200,00	36 200,00	12 370 100,00	1 337 000,00
Davon ohne Quasi-KG *)			9 118 400,00	1 194 700,00	755 600,00	294 500,00	1 050 100,00	4 200,00	9 557 500,00	1 045 900,00
Davon Quasi-KG *)			3 049 200,00	0,00	236 600,00	86 500,00	323 100,00	32 000,00	2 812 600,00	291 100,00

*) Quasi-Kapitalgesellschaften außerhalb des Sektors Staat gemäß ESVG (Ansatz 85-89).

Nachweis über haushaltsinterne Vergütungen (Anlage 6f)

Gruppenebene		Erträge	Aufwendungen
0	Vertretungskörper und allgemeine Verwaltung	115 800,00	37 500,00
1	Öffentliche Ordnung und Sicherheit	0,00	11 000,00
2	Unterricht, Erziehung, Sport und Wissenschaft	18 900,00	86 200,00
3	Kunst, Kultur und Kultus	0,00	16 100,00
4	Soziale Wohlfahrt und Wohnbauförderung	0,00	4 900,00
5	Gesundheit	0,00	3 000,00
6	Straßen- und Wasserbau, Verkehr	0,00	94 000,00
7	Wirtschaftsförderung	0,00	67 500,00
8	Dienstleistungen	1 037 800,00	884 100,00
9	Finanzwirtschaft	31 800,00	0,00
Summe		1 204 300,00	1 204 300,00

Leasingspiegel (Anlage 6i)

Finanzierungsleasing

Ansatz- oder Projektbezeichnung	Anschaffungskosten	Buchwert 31.12.2023	Buchwert 31.12.2024	Summe ausstehender Mindestleasing- zahlungen	Laufzeit	Restlaufzeit in Jahren	Kautionen für Finanzierungsleasing
Summe	0,00	0,00	0,00	0,00			

Wirtschaftliche Unternehmungen, Betriebe, betriebsähnliche Einrichtungen gem. § 1 Abs. 2

Summe	0,00	0,00	0,00	0,00			
--------------	-------------	-------------	-------------	-------------	--	--	--

Operating Leasing

Ansatz- oder Projektbezeichnung	Laufzeit Grundmietzeit in Jahren	Gesamtkosten	Einmalkautions	Leasingentgelt (ohne laufender Kautions)	Laufende Kautions	Restlaufzeit in Jahren	Kumulierte Restzahlungen
Fahrzeug Wirtschaftshof 2024 (820000)	01.01.2024 - 31.12.2028 5,00	35 000,00		7 300,00	1 800,00	5,00	25 900,00
Hako Citymaster 600 (820000)	01.05.2020 - 30.04.2025 5,00	93 498,06		17 300,00	700,00	1,33	23 940,00
Ankauf Niederflurbus (429000)	01.06.2020 - 31.05.2025 5,00	166 200,00		33 600,00	1 100,00	1,41	48 927,00
Leasing Pritsche WVA (850000)	01.09.2021 - 30.08.2026 5,00	34 025,85		6 600,00	700,00	2,66	19 418,00
Leasing Fahrzeug Community Nurse (424000)	01.12.2022 - 30.11.2027 5,00	20 658,33		4 000,00	600,00	3,92	18 032,00
Summe		349 382,24	0,00	68 800,00	4 900,00		136 217,00

Wirtschaftliche Unternehmungen, Betriebe, betriebsähnliche Einrichtungen gem. § 1 Abs. 2

Summe		0,00	0,00	0,00	0,00		0,00
--------------	--	-------------	-------------	-------------	-------------	--	-------------

Rückstellungsspiegel (Anlage 6q)

Rückstellung	Stand 31.12.2023	Dotierungen (+)	Auflösung inkl. Verbrauch (-)	Stand 31.12.2024
Kurzfristig	0,00	0,00	0,00	0,00
Rückstellungen für Prozesskosten				
Rückstellungen für nicht konsumierte Urlaube				
Rückstellungen für ausstehende Rechnungen				
Sonstige kurzfristige Rückstellungen				
Langfristig	1 307 600,00	141 900,00	90 800,00	1 358 700,00
Rückstellungen für Abfertigungen	902 400,00	55 800,00	79 300,00	878 900,00
Rückstellungen für Jubiläumszuwendungen	405 200,00	86 100,00	11 500,00	479 800,00
Rückstellungen für Haftungen				
Rückstellungen für Sanierung von Altlasten				
Rückstellungen für Pensionen (Säule I)				
Sonstige langfristige Rückstellungen				
Gesamtsumme	1 307 600,00	141 900,00	90 800,00	1 358 700,00

Dienstpostenplan

Dienstpostenplan im Voranschlag 2024								
DZW	Bezeichnung Dienstzweig	Anzahl	Vollzeit- äqui- valent	Entlohnungs- gruppe	Funktionsverwendung			
					Anzahl	FGP	Bezeichnung	Pzlg
2	Facharbeiter	13	13	5	1	6 ^{d)}	Wirtschaftskordinator	X
6	Klärfacharbeiter	5	5	5				
8	Bademeister	1	1	4				
10	Kraftwagenlenker ohne Lehrabschluss	2	2	4				
11	angelerner Arbeiter	5	4,6	3				
12	Kindergartenhilfsdienst	18	13,31	3				
15	Hilfsdienst mit einschlägigen Vorkenntnissen	11	7,43	2				
44	Höherer Verwaltungsdienst	2	1,5	7	1	10 ^{a)}	Stadtamtsdirektor	X
46	gehobener Bau-, Vermessungs- und technischer Dienst	1	1	6	1	8 ^{b)}	Leiter der Kläranlage	X
48	gehobener Erzieherdienst	6	4,39	6				
53a	gehobener Krankenpflagedienst	4	1,86	6				
54	Rechnungs-(Buchhaltungs-)dienst	1	1	6				
56	gehobener Verwaltungsdienst	3	2,68	6				
58	Bau-, Vermessungs- u. technischer Fachdienst	2	2	5	1	7 ^{b)}	Leiter der Gmd.Betriebe und des Baudienstes	X
62	Fürsorgedienst	2	1,3	5				
69	Rechnungsfachdienst	5	3,25	5	1	7 ^{b)}	Leiterin Buchhaltung, STA.Dir.Stellvertreterin	X
71	Verwaltungsfachdienst	6	4,4	5				
79	Fürsorgehilfsdienst	1	0,63	4				
85	mittlerer Verwaltungs- und Kanzleidienst	2	2	4				
95	Musiklehrer an mittleren Lehranstalten und Musikschullehrer	1	1	11				
99	Musiklehrer an mittleren Lehranstalten und Musikschullehrer (soweit nicht in Verwendungsgruppe L 1)	1	0,44	12a2				
99a	Musiklehrer an mittleren Lehranstalten und Musikschullehrer (soweit nicht in Verwendungsgruppe L 1 und L2a2)	3	1,88	12a1				
108	Musikschullehrer	1	0,46	ms3				
108	Musikschullehrer	9	3,52	ms2				
108	Musikschullehrer	10	6,4	ms1				
	freie Vereinbarungen	6						
	Ruhegenussbezieher	3						

Zeichenerklärung	
Funktionsdienstposten gem. § 2 Abs. 3 lit. a)-d) GBDO 1976	
leitender Gemeindebeamte	a)
Leiter*in einer Abteilung	b)
die mit einem Leiterposten (lit.a und b) vergleichbaren DP	c)
DP mit hervorgehobener Verwendung	d)
Anspruch auf Personalzulage	X

Nachweis Vermögen mit abgeänderter Nutzungsdauer

Konto	Bezeichnung	Nutzungsdauer lt. VRV	Abweichende Nutzungsdauer	Begründung
2/0060001/01605	Halle 2 (auf Parz. 50/4)	50,0	16,0	lt. Gutachten Hengstberger (Stichtag 18.3.2020): Restlebensdauer 16 Jahre
2/0070002/00002	Winzergebäude alt (Holzhaus)	20,0	27,0	lt. Gutachten Hengstberger (Stichtag 18.3.2020): Restlebensdauer 27 Jahre
3/0060001/00020	Zubau 3. Gruppe 2008-2010	50,0	30,5	Anpassung ND, damit RND gleich wie bei Bau 1989-1991 (Zubau nicht selbstständig; keine Zusammenziehung der Buchwerte, da bei Altbestand nichts renoviert wurde)
3/0060001/00613	Zubau 2015 Speiseraum, Multifunktionsraum, Abstellraum, WC,	50,0	32,5	Anpassung ND, damit RND gleich wie bei Zubau/Sanierung 1998 (Zubau nicht selbstständig und aktivierungspflichtige Kosten geringer als Restbuchwert des Bestandes)
3/0060001/01476	KT Zubau 3. Gruppe 2008-2010 (NÖ Schul- u. KDG-Fonds)	50,0	30,5	Anpassung ND, damit RND gleich wie bei Bau 1989-1991 (Zubau nicht selbstständig; keine Zusammenziehung der Buchwerte, da bei Altbestand nichts renoviert wurde)
3/0060001/01602	KT Zubau 2015 Speiseraum, Multifunktionsraum, Abstellraum, V	50,0	32,5	Anpassung ND, damit RND gleich wie bei Zubau/Sanierung 1998 (Zubau nicht selbstständig und aktivierungspflichtige Kosten geringer als Restbuchwert des Bestandes)
3/0060001/01604	Kindergarten Sanierung Altbau 2023 (Fenstertausch, E-Installati	50,0	0,0	ANA auf RUND von Bau (1989-1991) - 17 Jahre bei Aktivierung 2023
4/0040013/00441	Spielplatz Neubaugasse 2015-2016	33,0	20,0	33 ND unrealistisch
4/0040013/01573	KT Spielplatz Neubaugasse 2015-2016 (Landesförderung)	33,0	20,0	33 ND unrealistisch
4/0150002/01577	VW-Pritsche - SB 751AP - 2018	10,0	10,0	Übernahme aus Leasing (2018-2023), daher nur noch 5 J. RND
4/0150002/01578	LKW MAN - SB 549FB - 2018	10,0	10,0	Übernahme aus Leasing (10/2018-9/2023), daher nur noch 5 J. RND
4/0150002/01579	Lindner Unitrac - SB 275EZ - 2018	10,0	10,0	Übernahme aus Leasing (1/2019-12/2023), daher nur noch 5 J. RND
4/0440001/00279	EDV-Lizenzen 2019 Umstellung März	0,0	4,0	ND lt. Empfehlung NÖ GBG = wie Arbeitsplatzausstattung
4/0440001/00304	Flächenwidmungsplan - 13. Änderung 2016	0,0	10,0	ND lt. IVW3 -Hr. Schleritzko
4/0440001/00339	Flächenwidmungsplan - 12. Änderung 2015	0,0	10,0	ND lt. IVW3 -Hr. Schleritzko
4/0440001/00340	Flächenwidmungsplan - Änderungen 2014	0,0	10,0	ND lt. IVW3 -Hr. Schleritzko
4/0440001/00341	Flächenwidmungsplan - Änderungen 2012	0,0	10,0	ND lt. IVW3 -Hr. Schleritzko
4/0440001/00342	Flächenwidmungsplan - Änderungen 2011	0,0	10,0	ND lt. IVW3 -Hr. Schleritzko
4/0440001/00343	Flächenwidmungsplan - Änderungen 2010	0,0	10,0	ND lt. IVW3 -Hr. Schleritzko
4/0440001/00344	Flächenwidmungsplan - Änderungen 2009	0,0	10,0	ND lt. IVW3 -Hr. Schleritzko
4/0440001/00623	Baumkataster 2014	0,0	10,0	lt. Rundschreiben Gemdat 23.4.2019
4/0440001/00632	Flächenwidmungsplan - 14. Änderung 2018	0,0	10,0	ND lt. IVW3 -Hr. Schleritzko
4/0440001/00638	k5-Finanz-Lizenzen 2018	0,0	4,0	ND lt. Empfehlung NÖ GBG = wie Arbeitsplatzausstattung
4/0440001/00647	AUGIAS-Express 6-Lizenz Histor. Archiv 2018 2. Lizenz	0,0	4,0	ND lt. Empfehlung NÖ GBG = wie Arbeitsplatzausstattung
4/0440001/00648	Flächenwidmungsplan - 15. Änderung 2019	0,0	10,0	ND lt. IVW3 -Hr. Schleritzko
4/0440001/00649	EDV-Lizenzen Büroerweiterungen 2019 Arbeitsplatz Neubacher	0,0	4,0	ND lt. Empfehlung NÖ GBG = wie Arbeitsplatzausstattung
4/0440001/00652	Flächenwidmungsplan - 16. Änderung 2020	0,0	10,0	ND lt. IVW3 -Hr. Schleritzko
4/0440001/00655	Homepage 2021	0,0	4,0	Aktivierung u. ND lt. Abo "Recht & Finanzen für Gemeinden" (Ausgabe 9/2021, S. 158 ff)
4/0440001/00656	Homepage AK-Modul 2021	0,0	4,0	Aktivierung u. ND lt. Abo "Recht & Finanzen für Gemeinden" (Ausgabe 9/2021, S. 158 ff)

Konto	Bezeichnung	Nutzungsdauer lt. VRV	Abweichende Nutzungsdauer	Begründung
4/0440001/00657	Homepage Musikschule 2022	0,0	4,0	Aktivierung u. ND lt. Abo "Recht & Finanzen für Gemeinden" (Ausgabe 9/2021, S. 158 ff)
4/0440001/00658	KT Homepage AK-Modul 2021 (Förderung AK NÖ)	0,0	4,0	Aktivierung u. ND lt. Abo "Recht & Finanzen für Gemeinden" (Ausgabe 9/2021, S. 158 ff)
4/0440001/00659	Session-Sitzungsmanagement + Session-Net (Lizenzen) 2021	0,0	4,0	ND lt. Empfehlung NÖ GBG = wie Arbeitsplatzausstattung
4/0440001/00660	Teilbebauungsplan Am Brunnenfeld (BVW-Gründe)	0,0	10,0	ND lt. IVW3 -Hr. Schleritzko
4/0440001/00661	Lizenz Fortinet-Firewall Rathaus (alle 3 Jahre Verlängerung)	0,0	3,0	3-Jahres-Verlängerung
4/0440001/00663	Teilbebauungsplan Am Brunnenfeld (Aufschließungszone)	0,0	10,0	ND lt. IVW3 -Hr. Schleritzko
5/0040013/00458	Spielplatz-Neugestaltung 2017	33,0	20,0	33 ND unrealistisch
5/0430001/00001	WVA Trinkwasserplan (AiB)	0,0	0,0	10 Jahre (abgestimmt mit Gmd. Wieselburg-Land)
5/0430001/00002	ABA Regenwasserplan (AiB)	0,0	0,0	10 Jahre - lt. Rücksprache Büro Schuster - wie Trinkwasserplan
5/0440001/00654	Wasserpark-Lizenz 2018	0,0	4,0	ND lt. Empfehlung NÖ GBG = wie Arbeitsplatzausstattung
5/0440001/00655	ABA BA 16 Leitungskataster	0,0	25,0	lt. Empfehlung NÖ GBG
5/0440001/00657	KT ABA BA 16 Leitungskataster (Kommunalkredit)	0,0	25,0	lt. Empfehlung NÖ GBG
5/0440001/00658	ABA BA 16 Leitungskataster	0,0	25,0	lt. Empfehlung NÖ GBG
5/0440001/00660	KT ABA BA 16 Leitungskataster (Kommunalkredit)	0,0	25,0	lt. Empfehlung NÖ GBG

MFP - Ergebnishaushalt Gesamt 1. und 2. Ebene
- interne Vergütungen enthalten

MVAG	Mittelverwendungs- und aufbringungsgruppen (1. und 2. Ebene)	VA 2024	Plan 2025	Plan 2026	Plan 2027	Plan 2028
211	Erträge aus der operativen Verwaltungstätigkeit	16 979 300,00	17 069 500,00	17 937 500,00	17 794 200,00	18 111 700,00
2111	Erträge aus eigenen Abgaben	7 538 200,00	7 609 500,00	7 753 600,00	7 900 500,00	8 050 200,00
2112	Erträge aus Ertragsanteilen	4 761 000,00	4 856 200,00	4 953 300,00	5 052 400,00	5 153 500,00
2113	Erträge aus Gebühren	1 077 900,00	1 084 100,00	1 191 700,00	1 191 700,00	1 191 700,00
2114	Erträge aus Leistungen	2 241 400,00	2 292 700,00	2 357 000,00	2 393 900,00	2 430 500,00
2115	Erträge aus Besitz und wirtschaftlicher Tätigkeit	152 000,00	152 800,00	154 100,00	155 400,00	156 800,00
2116	Erträge aus Veräußerung und sonstige Erträge	1 118 000,00	1 045 300,00	1 342 300,00	1 100 300,00	1 129 000,00
2117	Nicht finanzierungswirksame operative Erträge	90 800,00	28 900,00	185 500,00		
212	Erträge aus Transfers	2 742 400,00	2 626 200,00	2 525 300,00	2 396 500,00	2 393 700,00
2121	Transferertrag von Trägern des öffentlichen Rechts	1 501 000,00	1 234 000,00	1 159 800,00	1 177 700,00	1 206 100,00
2122	Transferertrag von Beteiligungen					
2123	Transferertrag von Unternehmen (mit Finanzunternehmen)	963 900,00	1 108 100,00	1 087 900,00	942 800,00	916 700,00
2124	Transferertrag von Haushalten und Organisationen ohne Erwerbscharakter	31 200,00	31 700,00	32 200,00	32 700,00	33 300,00
2125	Transferertrag vom Ausland					
2126	Investitions- und Tilgungszuschüsse zwischen Unternehmungen und Betrieben der Gebietskörperschaft und der Gebietskörperschaft					
2127	Nicht finanzierungswirksamer Transferertrag	246 300,00	252 400,00	245 400,00	243 300,00	237 600,00
213	Finanzerträge	9 300,00	7 000,00	7 000,00	7 000,00	7 000,00
2131	Erträge aus Zinsen	9 300,00	7 000,00	7 000,00	7 000,00	7 000,00
2132	Erträge aus Zinsen aus derivativen Finanzinstrumenten mit und ohne Grundgeschäft					
2133	Erträge aus Gewinnentnahmen von marktbestimmten Betrieben					
2134	Sonstige Finanzerträge					
2135	Erträge aus Dividenden/Gewinnausschüttungen					
2136	Sonstige nicht finanzierungswirksame Finanzerträge					
21	Summe Erträge	19 731 000,00	19 702 700,00	20 469 800,00	20 197 700,00	20 512 400,00
221	Personalaufwand	5 751 700,00	5 926 200,00	6 300 700,00	6 227 500,00	6 394 300,00
2211	Personalaufwand (Bezüge, Nebengebühren, Mehrleistungen)	4 449 800,00	4 533 500,00	4 869 700,00	4 762 100,00	4 887 300,00
2212	Gesetzlicher und freiwilliger Sozialaufwand	1 160 000,00	1 221 000,00	1 258 100,00	1 294 800,00	1 333 500,00
2213	Sonstiger Personalaufwand					
2214	Nicht finanzierungswirksamer Personalaufwand	141 900,00	171 700,00	172 900,00	170 600,00	173 500,00
222	Sachaufwand	6 883 400,00	6 590 600,00	6 443 900,00	6 384 600,00	6 449 800,00
2221	Gebrauchs- und Verbrauchsgüter, Handelswaren	477 200,00	425 600,00	424 400,00	433 000,00	431 200,00
2222	Verwaltungs- und Betriebsaufwand	878 500,00	885 700,00	889 300,00	895 200,00	939 000,00

MVAG	Mittelverwendungs- und aufbringungsgruppen (1. und 2. Ebene)	VA 2024	Plan 2025	Plan 2026	Plan 2027	Plan 2028
2223	Leasing- und Mietaufwand	356 400,00	333 000,00	312 300,00	309 900,00	309 900,00
2224	Instandhaltung	592 600,00	429 400,00	347 900,00	343 700,00	353 400,00
2225	Sonstiger Sachaufwand	2 773 200,00	2 738 100,00	2 753 200,00	2 703 100,00	2 751 800,00
2226	Nicht finanzierungswirksamer Sachaufwand	1 805 500,00	1 778 800,00	1 716 800,00	1 699 700,00	1 664 500,00
223	Transferaufwand	7 783 000,00	8 014 900,00	8 120 200,00	8 079 200,00	8 231 000,00
2231	Transferaufwand an Träger des öffentlichen Rechts	6 392 800,00	6 755 300,00	6 861 300,00	6 826 500,00	6 973 900,00
2232	Transferaufwand an Beteiligungen					
2233	Transferaufwand an Unternehmen (mit Finanzunternehmen)	337 800,00	234 500,00	244 700,00	245 300,00	256 300,00
2234	Transferaufwand an Haushalte und Organisationen ohne Erwerbscharakter	1 052 400,00	1 025 100,00	1 014 200,00	1 007 400,00	1 000 800,00
2235	Transferaufwand an das Ausland					
2236	Investitions- und Tilgungszuschüsse zwischen Unternehmungen und Betrieben der Gebietskörperschaft und der Gebietskörperschaft					
2237	Nicht finanzierungswirksamer Transferaufwand					
224	Finanzaufwand	438 800,00	455 800,00	428 700,00	377 300,00	336 200,00
2241	Aufwendungen für Zinsen	432 000,00	448 900,00	421 800,00	370 300,00	329 200,00
2242	Zinsen und sonstige Aufwendungen aus derivativen Finanzinstrumenten mit und ohne Grundgeschäft					
2243	Gewinnentnahmen von Unternehmungen und marktbestimmten Betrieben der Gebietskörperschaft (innerhalb der Gebietskörperschaft)					
2244	Sonstiger Finanzaufwand	6 800,00	6 900,00	6 900,00	7 000,00	7 000,00
2245	Nicht finanzierungswirksamer Finanzaufwand					
22	Summe Aufwendungen	20 856 900,00	20 987 500,00	21 293 500,00	21 068 600,00	21 411 300,00
SA0	Saldo (0) Nettoergebnis (21 - 22)	-1 125 900,00	-1 284 800,00	-823 700,00	-870 900,00	-898 900,00
230	Entnahmen von Haushaltsrücklagen	624 300,00	0,00	0,00	0,00	0,00
2301	Entnahmen von Haushaltsrücklagen	624 300,00				
240	Zuweisungen an Haushaltsrücklagen	1 600,00	0,00	0,00	0,00	0,00
2401	Zuweisungen an Haushaltsrücklagen	1 600,00				
SA01	Saldo (01) Haushaltsrücklagen (230 - 240)	0,00	0,00	0,00	0,00	0,00
SA00	Saldo (00) Nettoergebnis nach Haushaltsrücklagen (Saldo 0 + Saldo 01)	-503 200,00	-1 284 800,00	-823 700,00	-870 900,00	-898 900,00

MFP - Finanzierungshaushalt Gesamt 1. und 2. Ebene
- interne Vergütungen enthalten

MVAG	Mittelverwendungs- und aufbringungsgruppen (1. und 2. Ebene)	VA 2024	Plan 2025	Plan 2026	Plan 2027	Plan 2028
311	Einzahlungen aus operativer Verwaltungstätigkeit	16 888 500,00	17 040 600,00	17 752 000,00	17 794 200,00	18 111 700,00
3111	Einzahlungen aus eigenen Abgaben	7 538 200,00	7 609 500,00	7 753 600,00	7 900 500,00	8 050 200,00
3112	Einzahlungen aus Ertragsanteilen	4 761 000,00	4 856 200,00	4 953 300,00	5 052 400,00	5 153 500,00
3113	Einzahlungen aus Gebühren	1 077 900,00	1 084 100,00	1 191 700,00	1 191 700,00	1 191 700,00
3114	Einzahlungen aus Leistungen	2 241 400,00	2 292 700,00	2 357 000,00	2 393 900,00	2 430 500,00
3115	Einzahlungen aus Besitz und wirtschaftlicher Tätigkeit	152 000,00	152 800,00	154 100,00	155 400,00	156 800,00
3116	Einzahlungen aus Veräußerung von geringwertigen Wirtschaftsgütern (GWG) und sonstige Einzahlungen	1 118 000,00	1 045 300,00	1 342 300,00	1 100 300,00	1 129 000,00
312	Einzahlungen aus Transfers	2 496 100,00	2 373 800,00	2 279 900,00	2 153 200,00	2 156 100,00
3121	Transferzahlungen von Trägern des öffentlichen Rechts	1 501 000,00	1 234 000,00	1 159 800,00	1 177 700,00	1 206 100,00
3122	Transferzahlungen von Beteiligten					
3123	Transferzahlungen von Unternehmen (inkl. Finanzunternehmen)	963 900,00	1 108 100,00	1 087 900,00	942 800,00	916 700,00
3124	Transferzahlungen von Haushalten und Organisationen ohne Erwerbscharakter	31 200,00	31 700,00	32 200,00	32 700,00	33 300,00
3125	Transferzahlungen vom Ausland					
3126	Investitions- und Tilgungszuschüsse zwischen Unternehmungen und Betrieben der Gebietskörperschaft und der Gebietskörperschaft					
313	Einzahlungen aus Finanzerträgen	9 300,00	7 000,00	7 000,00	7 000,00	7 000,00
3131	Einzahlungen aus Zinserträgen	9 300,00	7 000,00	7 000,00	7 000,00	7 000,00
3132	Einzahlungen aus Zinsen aus derivativen Finanzinstrumenten mit und ohne Grundgeschäft					
3133	Einzahlungen aus Gewinnentnahmen von marktbestimmten Betrieben					
3134	Sonstige Einzahlungen aus Finanzerträgen					
3135	Einzahlungen aus Dividenden/Gewinnausschüttungen					
31	Summe Einzahlungen operative Gebarung	19 393 900,00	19 421 400,00	20 038 900,00	19 954 400,00	20 274 800,00
321	Auszahlungen aus Personalaufwand	5 609 800,00	5 754 500,00	6 127 800,00	6 056 900,00	6 220 800,00
3211	Auszahlungen für Personalaufwand (Bezüge, Nebengebühren, und Mehrleistungsvergütungen)	4 449 800,00	4 533 500,00	4 869 700,00	4 762 100,00	4 887 300,00
3212	Auszahlungen für gesetzliche und freiwillige Sozialaufwendungen	1 160 000,00	1 221 000,00	1 258 100,00	1 294 800,00	1 333 500,00
3213	Auszahlungen aus sonstigem Personalaufwand					
322	Auszahlungen aus Sachaufwand	5 077 900,00	4 811 800,00	4 727 100,00	4 684 900,00	4 785 300,00
3221	Auszahlungen für Gebrauchs- und Verbrauchsgüter, Handelswaren	477 200,00	425 600,00	424 400,00	433 000,00	431 200,00
3222	Auszahlungen für Verwaltungs- und Betriebsaufwand	878 500,00	885 700,00	889 300,00	895 200,00	939 000,00
3223	Auszahlungen für Leasing- und Mietaufwand	356 400,00	333 000,00	312 300,00	309 900,00	309 900,00
3224	Auszahlungen für Instandhaltung	592 600,00	429 400,00	347 900,00	343 700,00	353 400,00
3225	Sonstige Auszahlungen aus Sachaufwand	2 773 200,00	2 738 100,00	2 753 200,00	2 703 100,00	2 751 800,00
3226	Auszahlungen aus der Inanspruchnahme von Haftungen					

MVAG	Mittelverwendungs- und aufbringungsgruppen (1. und 2. Ebene)	VA 2024	Plan 2025	Plan 2026	Plan 2027	Plan 2028
323	Auszahlungen aus Transfers	7 783 000,00	8 014 900,00	8 120 200,00	8 079 200,00	8 231 000,00
3231	Transferzahlungen an Träger des öffentlichen Rechts	6 392 800,00	6 755 300,00	6 861 300,00	6 826 500,00	6 973 900,00
3232	Transferzahlungen an Beteiligungen					
3233	Transferzahlungen an Unternehmen (inkl. Finanzunternehmen)	337 800,00	234 500,00	244 700,00	245 300,00	256 300,00
3234	Transferzahlungen an Haushalte und Organisationen ohne Erwerbscharakter	1 052 400,00	1 025 100,00	1 014 200,00	1 007 400,00	1 000 800,00
3235	Transferzahlungen an das Ausland					
3236	Investitions- und Tilgungszuschüsse zwischen Unternehmungen und Betrieben der Gebietskörperschaft und der Gebietskörperschaft					
324	Auszahlungen aus Finanzaufwand	438 800,00	455 800,00	428 700,00	377 300,00	336 200,00
3241	Auszahlungen für Zinsen	432 000,00	448 900,00	421 800,00	370 300,00	329 200,00
3242	Auszahlungen für Zinsen aus derivativen Finanzinstrumenten mit und ohne Grundgeschäft					
3243	Auszahlungen aus Gewinnentnahmen von marktbestimmten Betrieben					
3244	Sonstige Auszahlungen aus Finanzaufwendungen	6 800,00	6 900,00	6 900,00	7 000,00	7 000,00
32	Summe Auszahlungen operative Gebarung	18 909 500,00	19 037 000,00	19 403 800,00	19 198 300,00	19 573 300,00
SA1	Saldo (1) Geldfluss aus der operativen Gebarung (31 – 32)	484 400,00	384 400,00	635 100,00	756 100,00	701 500,00
331	Einzahlungen aus der Investitionstätigkeit	236 900,00	0,00	0,00	0,00	0,00
3311	Einzahlungen aus der Veräußerung von immateriellem Vermögen					
3312	Einzahlungen aus der Veräußerung von Grundstücken und Grundstückeinrichtungen	236 900,00				
3313	Einzahlungen aus der Veräußerung von Gebäuden und Bauten					
3314	Einzahlungen aus der Veräußerung von technischen Anlagen, Fahrzeugen und Maschinen					
3315	Einzahlungen aus der Veräußerung von Amts-, Betriebs- und Geschäftsausstattung					
3316	Einzahlungen aus der Veräußerung von Kulturgütern					
3317	Einzahlungen aus der Veräußerung von Beteiligungen					
3318	Einzahlungen aus der Veräußerung von kofinanzierten Schutzbauten					
332	Einzahlungen aus der Rückzahlung von Darlehen sowie gewährten Vorschüssen	13 000,00	13 000,00	13 000,00	13 000,00	13 000,00
3321	Einzahlungen aus Darlehen an Träger des öffentlichen Rechts					
3322	Einzahlungen aus Darlehen an Beteiligungen					
3323	Einzahlungen aus Darlehen an Unternehmen und Haushalte					
3325	Einzahlungen aus Vorschüssen und Anzahlungen	13 000,00	13 000,00	13 000,00	13 000,00	13 000,00
333	Einzahlungen aus Kapitaltransfers	797 700,00	84 300,00	80 300,00	79 100,00	78 300,00
3331	Kapitaltransferzahlungen von Trägern des öffentlichen Rechts	747 400,00	34 300,00	30 300,00	29 100,00	28 300,00
3332	Kapitaltransferzahlungen von Beteiligungen					
3333	Kapitaltransferzahlungen von Unternehmen					
3334	Kapitaltransferzahlungen von Haushalten und Organisationen ohne Erwerbscharakter	50 300,00	50 000,00	50 000,00	50 000,00	50 000,00

MVAG	Mittelverwendungs- und aufbringungsgruppen (1. und 2. Ebene)	VA 2024	Plan 2025	Plan 2026	Plan 2027	Plan 2028
3335	Kapitaltransferzahlungen vom Ausland					
33	Summe Einzahlungen investive Gebarung	1 047 600,00	97 300,00	93 300,00	92 100,00	91 300,00
341	Auszahlungen aus der Investitionstätigkeit	1 524 200,00	59 600,00	181 200,00	57 500,00	58 600,00
3411	Auszahlungen für den Erwerb von immateriellem Vermögen	24 400,00	21 600,00	26 000,00	19 500,00	20 600,00
3412	Auszahlungen für den Erwerb von Grundstücken und Grundstückseinrichtungen	1 446 600,00	20 000,00	20 000,00	20 000,00	20 000,00
3413	Auszahlungen für den Erwerb von Gebäuden und Bauten					
3414	Auszahlungen für den Erwerb von technischen Anlagen, Fahrzeugen und Maschinen	6 000,00				
3415	Auszahlungen für den Erwerb von Amts-, Betriebs- und Geschäftsausstattung	47 200,00	18 000,00	135 200,00	18 000,00	18 000,00
3416	Auszahlungen für den Erwerb von Kulturgütern					
3417	Auszahlungen für den Erwerb von Beteiligungen					
3418	Auszahlungen für den Erwerb von kofinanzierten Schutzbauten					
342	Auszahlungen aus der Gewährung von Darlehen sowie gewährten Vorschüssen	120 000,00	170 000,00	20 000,00	20 000,00	20 000,00
3421	Auszahlungen von Darlehen an Träger des öffentlichen Rechts					
3422	Auszahlungen von Darlehen an Beteiligungen					
3423	Auszahlungen von Darlehen an Unternehmen und Haushalte					
3425	Auszahlungen von Vorschüssen und Anzahlungen	120 000,00	170 000,00	20 000,00	20 000,00	20 000,00
343	Auszahlungen aus Kapitaltransfers	0,00	0,00	0,00	0,00	0,00
3431	Kapitaltransferzahlungen an Träger des öffentlichen Rechts					
3432	Kapitaltransferzahlungen an Beteiligungen					
3433	Kapitaltransferzahlungen an Unternehmen (Finanzunternehmen)					
3434	Kapitaltransferzahlungen an Haushalte und Organisationen ohne Erwerbscharakter					
3435	Kapitaltransferzahlungen an das Ausland					
34	Summe Auszahlungen investive Gebarung	1 644 200,00	229 600,00	201 200,00	77 500,00	78 600,00
SA2	Saldo (2) Geldfluss aus der investiven Gebarung (33 – 34)	-596 600,00	-132 300,00	-107 900,00	14 600,00	12 700,00
SA3	Saldo (3) Nettofinanzierungssaldo (Saldo 1 + Saldo 2)	-112 200,00	252 100,00	527 200,00	770 700,00	714 200,00
351	Einzahlungen aus der Aufnahme von Finanzschulden	1 194 700,00	150 000,00	0,00	0,00	0,00
3511	Einzahlungen aus empfangenen Darlehen von öffentlichen Körperschaften und Rechtsträgern					
3512	Einzahlungen aus empfangenen Darlehen von Beteiligungen					
3513	Einzahlungen aus empfangenen Darlehen von Unternehmen und privaten Haushalten					
3514	Einzahlungen aus Finanzschulden (Finanzunternehmen)	1 194 700,00	150 000,00			
3515	Einzahlungen aus Aufnahmen von Leasingverbindlichkeiten					
353	Einzahlungen infolge eines Kapitaltausches bei derivativen Finanzinstrumenten mit Grundgeschäft	0,00	0,00	0,00	0,00	0,00

MVAG	Mittelverwendungs- und aufbringungsgruppen (1. und 2. Ebene)	VA 2024	Plan 2025	Plan 2026	Plan 2027	Plan 2028
3530	Einzahlungen infolge eines Kapitaltausches bei derivativen Finanzinstrumenten mit Grundgeschäft					
355	Einzahlungen aus dem Abgang von Finanzinstrumenten	0,00	0,00	0,00	0,00	0,00
3550	Einzahlungen aus dem Abgang von Finanzinstrumenten					
35	Summe Einzahlungen aus der Finanzierungstätigkeit	1 194 700,00	150 000,00	0,00	0,00	0,00
361	Auszahlungen aus der Tilgung von Finanzschulden	992 200,00	1 001 200,00	829 200,00	834 600,00	805 800,00
3611	Auszahlungen aus empfangenen Darlehen von öffentlichen Körperschaften und Rechtsträgern	13 500,00	13 900,00	14 400,00	17 800,00	21 000,00
3612	Auszahlungen aus empfangenen Darlehen von Beteiligungen					
3613	Auszahlungen aus empfangenen Darlehen von Unternehmen und privaten Haushalten					
3614	Auszahlungen aus Finanzschulden	978 700,00	987 300,00	814 800,00	816 800,00	784 800,00
3615	Auszahlungen aus Rückzahlungen von Leasingverbindlichkeiten					
363	Auszahlungen infolge eines Kapitaltausches bei derivativen Finanzinstrumenten mit Grundgeschäft	0,00	0,00	0,00	0,00	0,00
3630	Auszahlungen infolge eines Kapitaltausches bei derivativen Finanzinstrumenten mit Grundgeschäft					
365	Auszahlungen für den Erwerb von Finanzinstrumenten	0,00	0,00	0,00	0,00	0,00
3650	Auszahlungen für den Erwerb von Finanzinstrumenten					
36	Summe Auszahlungen aus der Finanzierungstätigkeit	992 200,00	1 001 200,00	829 200,00	834 600,00	805 800,00
SA4	Saldo (4) Geldfluss aus der Finanzierungstätigkeit (35 – 36)	202 500,00	-851 200,00	-829 200,00	-834 600,00	-805 800,00
SA5	Saldo (5) Geldfluss aus der voranschlagswirksamen Gebarung (Saldo 3 + Saldo 4)	90 300,00	-599 100,00	-302 000,00	-63 900,00	-91 600,00

MFP - Schuldenentwicklung

Bezeichnung	VA 2024	Plan 2025	Plan 2026	Plan 2027	Plan 2028
Gesamte Schulden					
Buchwert 01.01.	12.167.600	12.370.100	11.519.100	10.689.900	9.855.200
Zugang	1.194.700	150.000			
Tilgung	992.200	1.001.200	829.200	834.600	805.800
Buchwert 31.12.	12.370.100	11.518.900	10.689.900	9.855.300	9.049.400
Zinsen	381.000	418.700	391.600	360.100	329.000
Ersätze	36.200	2.700	2.200	1.800	1.400
Gesamt-Schuldendienst	1.373.200	1.419.900	1.220.800	1.194.700	1.134.800
nicht Maastricht-relevante Schulden					
Buchwert 01.01.	3.049.200	2.812.600	2.575.500	2.343.200	2.107.200
Zugang					
Tilgung	236.600	237.200	232.300	236.000	239.400
Buchwert 31.12.	2.812.600	2.575.400	2.343.200	2.107.200	1.867.800
Zinsen	86.500	77.800	69.300	61.300	53.100
Ersätze	32.000				
Gesamt-Schuldendienst	323.100	315.000	301.600	297.300	292.500
Maastricht-relevante Schulden					
Buchwert 01.01.	9.118.400	9.557.500	8.943.600	8.346.700	7.748.000
Zugang	1.194.700	150.000			
Tilgung	755.600	764.000	596.900	598.600	566.400
Buchwert 31.12.	9.557.500	8.943.500	8.346.700	7.748.100	7.181.600
Zinsen	294.500	340.900	322.300	298.800	275.900
Ersätze	4.200	2.700	2.200	1.800	1.400
Gesamt-Schuldendienst	1.050.100	1.104.900	919.200	897.400	842.300

Seite	Inhalt
3	Kundmachung
9	Vorbericht
23	Ergebnishaushalt Gesamt 1. Ebene (Anlage 1a) - interne Vergütungen enthalten
27	Ergebnishaushalt Gesamt 1. und 2. Ebene (Anlage 1a) - interne Vergütungen enthalten
31	Ergebnishaushalt Bereichsbudget 1. und 2. Ebene (Anlage 1a)
53	Finanzierungshaushalt Gesamt 1. Ebene (Anlage 1b) - interne Vergütungen enthalten
57	Finanzierungshaushalt Gesamt 1. und 2. Ebene (Anlage 1b) - interne Vergütungen enthalten
63	Finanzierungshaushalt Bereichsbudget 1. und 2. Ebene (Anlage 1b)
105	Querschnitt (Anlage 5b)
109	Ergebnis- und Finanzierungsvoranschlag Detailnachweis
235	Haushaltspotential (aufbauend auf der Ergebnisrechnung)
241	Nachweis der Investitionstätigkeit
277	Personaldaten iSd ÖStp (Anlage 4)
283	Nachweis über Transferzahlungen (Anlage 6a)
289	Nachweis über Haushaltsrücklagen und Zahlungsmittelreserven (Anlage 6b)
293	Einzelnachweis über Finanzschulden und Schuldendienst (Anlage 6c)
303	Nachweis über haushaltsinterne Vergütungen (Anlage 6f)
307	Leasingspiegel (Anlage 6i)
311	Rückstellungsspiegel (Anlage 6q)
315	Dienstpostenplan
319	Nachweis Vermögen mit abgeänderter Nutzungsdauer
323	MFP - Ergebnishaushalt Gesamt 1. und 2. Ebene - interne Vergütungen enthalten
327	MFP - Finanzierungshaushalt Gesamt 1. und 2. Ebene - interne Vergütungen enthalten
333	MFP - Schuldenentwicklung